



VŠEOBECNÁ ZDRAVOTNÁ POISŤOVŇA

**Výročná správa o hospodárení
Všeobecnej zdravotnej poisťovne, a. s.
za rok 2019**

Bratislava
apríl 2020

Správa nezávislého audítora

Akcionárovi, dozornej rade a predstavenstvu spoločnosti Všeobecná zdravotná poisťovňa, a.s.:

Správa z auditu účtovnej závierky

Náš názor

Podľa nášho názoru vyjadruje účtovná závierka objektívne vo všetkých významných súvislostiach finančnú situáciu spoločnosti Všeobecná zdravotná poisťovňa, a.s. (ďalej „Spoločnosť“) k 31. decembru 2019, výsledok jej hospodárenia a peňažné toky za rok, ktorý sa k uvedenému dátumu skončil, v súlade so zákonom č. 431/2002 Z.z. o účtovníctve v znení neskorších predpisov (ďalej len „Zákon o účtovníctve“).

Náš názor je v súlade s našou dodatočnou správou z 17. apríla 2020 pre Výbor pre audit, ktorého funkciu vykonáva Dozorná rada.

Čo sme auditovali

Účtovná závierka Spoločnosti obsahuje:

- súvahu k 31. decembru 2019;
- výkaz ziskov a strát za rok, ktorý sa k uvedenému dátumu skončil;
- poznámky k účtovnej závierke, ktoré obsahujú významné účtovné postupy a ďalšie vysvetľujúce informácie.

Základ pre náš názor

Náš audit sme uskutočnili v súlade s Medzinárodnými audítorskými štandardmi. Naša zodpovednosť vyplývajúca z týchto štandardov je ďalej opísaná v časti našej správy Zodpovednosť audítora za audit účtovnej závierky.

Sme presvedčení, že auditorské dôkazy, ktoré sme získali, sú dostatočným a vhodným východiskom pre náš názor.

Nezávislosť

Od Spoločnosti sme nezávislí v zmysle Etického kódexu pre účtovných odborníkov, ktorý vydala Rada pre medzinárodné etické štandardy účtovníkov pri Medzinárodnej federácii účtovníkov (ďalej „Etický kódex“), ako aj v zmysle ustanovení zákona č. 423/2015 o štatutárnom audite a o zmene a doplnení zákona č. 431/2002 Z. z. o účtovníctve v znení neskorších predpisov (ďalej „Zákon o štatutárnom audite“) týkajúcich sa etiky, ktoré sa vzťahujú na náš audit účtovnej závierky v Slovenskej republike. Splnili sme aj ostatné povinnosti týkajúce sa etiky, ktoré na nás kladie Zákon o štatutárnom audite a Etický kódex.

Podľa nášho najlepšieho vedomia a svedomia, vyhlasujeme, že neauditorské služby, ktoré sme poskytli sú v súlade s platnými právnymi predpismi a nariadeniami v Slovenskej republike a taktiež sme neposkytli také neauditorské služby, ktoré sú zakázané na základe Nariadenia (EÚ) č. 537/2014.

V období od 1. januára 2019 do 31. decembra 2019 sme Spoločnosti neposkytli žiadne neauditorské služby.

Náš prístup k auditu

Prehľad

Hladina významnosti

Celková hladina významnosti za Spoločnosť je 35 400 tisíc EUR a predstavuje približne 1% zo súčtu výnosov z poistného a výnosov z prerozdelenia poistného.

Kľúčové záležitosti auditu

- Neistoty v odhade záväzkov vyplývajúcich zo zdravotného poistenia;
- Opravné položky k pohľadávkam z poistenia;
- Dohadné položky aktívne.

Náš audit sme navrhli s ohľadom na hladinu významnosti a na základe posúdenia rizík významných nesprávností v účtovnej závierke. Zvážili sme najmä oblasti, v ktorých vedenie Spoločnosti uplatnilo svoj subjektívny úsudok, napríklad v súvislosti s významnými účtovnými odhadmi, v rámci ktorých boli použité predpoklady a zvažované budúce udalosti, ktoré sú vzhľadom na ich povahu neisté. Tak ako v prípade všetkých našich auditov sme zohľadnili tiež riziko spojené s možným obchádzaním interných kontrol vedením, a okrem iného sme zvážili aj to, či existujú dôkazy o zaujatosti, ktorá predstavuje riziko významnej nesprávnosti v dôsledku podvodu.

Rozsah nášho auditu Spoločnosti sme prispôbili tak, aby sme mohli vykonať dostatočnú prácu, ktorá nám umožní vyjadriť názor k účtovnej závierke ako celku, pričom sme zohľadnili štruktúru Spoločnosti, účtovné procesy a kontroly ako aj odvetvie, v ktorom Spoločnosť pôsobí.

Hladina významnosti

Rozsah nášho auditu bol ovplyvnený aplikáciou hladiny významnosti. Audit je navrhnutý tak, aby sme získali primerané uistenie, že účtovná závierka neobsahuje významné nesprávnosti. Nesprávnosti môžu vzniknúť v dôsledku podvodu alebo chyby. Nesprávnosti sú považované za významné, ak jednotlivito alebo v súhrne môžu ovplyvniť ekonomické rozhodnutia používateľov vykonané na základe účtovnej závierky.

Na základe nášho profesionálneho úsudku sme stanovili určité kvantitatívne limity pre hladinu významnosti, vrátane celkovej hladiny významnosti za Spoločnosť pre účtovnú závierku ako celok, ako je uvedené v tabuľke nižšie. Tie nám spolu so zvážením kvalitatívnych aspektov pomohli stanoviť rozsah nášho auditu, jeho povahu, načasovanie a rozsah našich audítorských postupov ako aj pri vyhodnocovaní vplyvov nesprávností, jednotlivito ako aj súhrnne, na účtovnú závierku ako celok.

Celková hladina významnosti 35 400 tisíc EUR

Ako sme ju stanovili

Hladinu významnosti sme stanovili ako približne 1% zo súčtu výnosov z poistného a výnosov z prerozdelenia poistného.

Zdôvodnenie spôsobu stanovenia hladiny významnosti

Za základ pre výpočet hranice významnosti sme zvolili výšku výnosov z poistenia a výnosov z prerozdelenia poistného, berúc do úvahy charakter odvetvia zdravotného poistenia a výsledok hospodárenia VŠZP, ktorý považujeme za volatilný. Výnosy z poistenia a výnosy z prerozdelenia poistného sú jedným z kľúčových indikátorov výkonnosti VŠZP a kľúčovým parametrom pre porovnanie účastníkov trhu. Na základe profesionálneho úsudku, sme hladinu významnosti zvolili ako 1% zo súčtu výnosov z poistného a výnosov z prerozdelenia poistného.

Kľúčové záležitosti auditu

Kľúčové záležitosti auditu sú záležitosti, ktoré podľa nášho profesionálneho úsudku boli najvýznamnejšie pre náš audit účtovnej závierky v bežnom účtovnom období. Tieto záležitosti boli posúdené v kontexte nášho auditu účtovnej závierky ako celku, aby sme si na ňu mohli vytvoriť náš názor, a z tohto dôvodu nevyjadrujeme samostatný názor k jednotlivým záležitostiam.

Kľúčové záležitosti auditu

Ako náš audit zohľadnil dané kľúčové záležitosti

Neistoty v odhade záväzkov vyplývajúcich zo zdravotného poistenia

Rezervy na zdravotné poistenie predstavujú významný odhad.

Odhad závisí od použitých predpokladov týkajúcich sa platieb za poskytnutú zdravotnú starostlivosť, ktorá bola vykladaná s istým časovým oneskorením a platieb nad rámec zmluvných limitov. Tieto platby závisia od rozličných faktorov, ako je napríklad schopnosť vedenia Spoločnosti vyjednávať v prípade platieb nad rámec zmluvných limitov, či vplyvu vlády a iných zainteresovaných strán.

Sústredili sme sa na (a) rezervu na poskytnutú, ale nevyfakturovanú zdravotnú starostlivosť a na (b) rezervu na neuhradenú zdravotnú starostlivosť, ktorá bola vyfakturovaná, ale ešte čaká na revíziu a schválenie.

Príslušné účtovné metódy a postupy sú popísané v článku II – Informácie o účtovných metódach a účtovných zásadách, bod 7 a ďalšie informácie o vyššie uvedených rezervách sú uvedené v článku III poznámok – Významné položky uvedené v Súvahe a vo Výkaze ziskov a strát, bod 16.

Oboznámili sme sa so spôsobom ako Spoločnosť stanovuje metódy odhadu rezerv na zdravotnú starostlivosť vrátane toho, ako stanovuje kľúčové predpoklady na základe historických informácií a externých dát. Posúdili sme, či sú metódy, ktoré vedenie aplikuje, akceptovateľné.

Kľúčové detailné zostavy sme odsúhlasili na hlavnú knihu, ako napríklad detailnú zostavu vyplatených výkonov za poskytnutú zdravotnú starostlivosť. Tieto kľúčové detailné zostavy sme použili ako hlavnú podkladovú databázu pre výpočet rezerv. Na vybranej vzorke sme prepočítali výšku rezervy na nahlásenú, ale neuhradenú zdravotnú starostlivosť.

Zhodnotili sme adekvátnosť použitých vstupných parametrov pre výpočet rezervy na vzniknutú, ale nenahlásenú zdravotnú starostlivosť. Kľúčové predpoklady sme prediskutovali s vedením Spoločnosti. Na vybranej vzorke sme prepočítali výšku rezervy na vzniknutú, ale nenahlásenú zdravotnú starostlivosť.

Využitím našich počítačových zručností a dostupných dát, ktoré nám Spoločnosť poskytla, sme porovnali odhad výšky rezerv na zdravotnú starostlivosť k súvahovému dňu s následne skutočne zaúčtovanými nárokmi v nasledujúcom období. Týmto testom sme si overili vhodnosť metód použitých vedením spoločnosti pri stanovovaní výšky technických rezerv, adekvátnosť technických rezerv a ich vykázanie do správneho účtovného obdobia.

Opravné položky k pohľadávkam z poistenia

Opravné položky k pohľadávkam z poistenia predstavujú významný odhad.

Príslušné účtovné metódy a postupy sú popísané v článku II – Informácie o účtovných metódach a účtovných zásadách, bod 7 a ďalšie informácie o vyššie uvedených rezervách sú uvedené v článku III poznámok – Významné položky uvedené v Súvahe a vo Výkaze ziskov a strát, bod 17.

Opravná položka bola odhadnutá na základe historických skúseností.

Vzhľadom na zjavnú neistotu spojenú s výpočtom opravnej položky a významnosť odhadu, ho považujeme za kľúčovú oblasť auditu.

Oboznámili sme sa so spôsobom ako Spoločnosť stanovuje metódy odhadu opravnej položky k pohľadávkam vrátane toho, ako stanovuje kľúčové predpoklady na základe historických dát a informácií z externého prostredia. Posúdili sme, či sú metódy, ktoré vedenie aplikuje, akceptovateľné.

Kľúčové detailné zostavy sme odsúhlasili na hlavnú knihu, ako napríklad detailné zostavy pohľadávok k 31.12.2019 a za predchádzajúce obdobia. Tieto kľúčové detailné zostavy sme použili ako hlavnú podkladovú databázu pre výpočet opravnej položky. Na vybranej vzorke sme tieto zostavy otestovali (porovnaním položiek v zostave na podpornú dokumentáciu), aby sme si overili adekvátnosť vekovej štruktúry pohľadávok.

Na základe vekovej štruktúry pohľadávok sme vypracovali náš vlastný odhad výšky opravnej položky a porovnali ho s výpočtom vedenia.

Dohadné položky aktívne

Dohadné položky si vyžadujú uplatnenie odborného úsudku a odhadujú sa na základe predpokladov, ktoré sú ovplyvnené budúcimi ekonomickými či politickými podmienkami a vládnymi opatreniami.

Medzi najvýznamnejšie dohadné položky aktívne patria: (a) dohadné položky na výnosy, ktoré neboli do konca účtovného obdobia zaznamenané v systéme (b) dohadné položky na mesačné prerozdelenie poistného na zdravotné poistenie, ktorých tvorba je vyžadovaná príslušnou legislatívou.

Hlavné predpoklady, o ktoré sa odhady opierajú, sú: počet poistencov v jednotlivých kategóriách poistencov, priemerný príjem poistenca a odhad celkového objemu výnosov verejného zdravotného poistenia na Slovensku za rok.

Príslušné účtovné metódy a postupy sú popísané v článku II – Informácie o účtovných metódach a účtovných zásadách, bod 2 a bod 3.

Oboznámili sme sa so spôsobom ako vedenie Spoločnosti stanovuje metódy odhadu dohadných položiek aktívnych vrátane toho, ako stanovuje kľúčové predpoklady na základe historických a externých dát. Posúdili sme, či sú metódy, ktoré vedenie aplikuje, akceptovateľné.

Minuloročné vytvorené dohadné položky aktívne sme porovnali s aktuálnymi výsledkami vykázanými vo výnosoch v roku 2019, aby sme si overili adekvátnosť dohadov vytvorených k 31. decembru 2018.

Dohadnú položku na výnosy, ktoré neboli do konca účtovného obdobia zaznamenané v systéme, sme porovnali na skutočné výnosy, ktoré boli vykázané v priebehu januára a februára 2020. Na základe historickej skúsenosti je až 99% takýchto výnosov vykázaných v priebehu prvých dvoch mesiacov.

Dohadnú položku na mesačné prerozdelenie poistného na zdravotné poistenie sme odsúhlasili na podpornú dokumentáciu od Úradu pre dohľad nad zdravotnou starostlivosťou.

Naša práca sa opierala o aktuálne údaje odvodené zo vstupov, ktoré sme otestovali na vybranej vzorke.

Správa k ostatným informáciám a informáciám uvedeným vo Výročnej správe

Štatutárny orgán je zodpovedný za ostatné informácie. Ostatné informácie obsahujú Výročnú správu (ale neobsahujú účtovnú závierku a našu správu audítora k nej).

Naš názor na účtovnú závierku sa nevzťahuje na ostatné informácie.

V súvislosti s našim auditom účtovnej závierky je našou zodpovednosťou prečítať si ostatné informácie, ktoré sú definované vyššie a pritom zvážiť, či sú tieto ostatné informácie významne nekonzistentné s účtovnou závierkou alebo s našimi poznatkami získanými počas auditu, alebo či máme iný dôvod sa domnievať, že sú významne nesprávne.

Pokiaľ ide o Výročnú správu, posúdili sme, či obsahuje zverejnenia, ktoré vyžaduje Zákon o účtovníctve č. 431/2002 Z.z. v znení neskorších predpisov (ďalej „Zákon o účtovníctve“).

Na základe prác vykonaných počas nášho auditu sme dospeli k názoru, že:

- informácie uvedené vo Výročnej správe za rok, za ktorý je účtovná závierka pripravená, sú v súlade s účtovnou závierkou, a že
- Výročná správa bola vypracovaná v súlade so Zákonom o účtovníctve.

Navyše na základe našich poznatkov o Spoločnosti a situácii v nej, ktoré sme počas auditu získali, sme povinní uviesť, či sme zistili významné nesprávnosti vo Výročnej správe. V tejto súvislosti neexistujú zistenia, ktoré by sme mali uviesť.

Zodpovednosť štatutárneho orgánu a osôb poverených správou a riadením za účtovnú závierku

Štatutárny orgán je zodpovedný za zostavenie účtovnej závierky tak, aby poskytovala objektívny obraz podľa Zákona o účtovníctve a za internú kontrolu, ktorú štatutárny orgán považuje za potrebnú pre zostavenie účtovnej závierky, ktorá neobsahuje významné nesprávnosti, či už v dôsledku podvodu alebo chyby.

Pri zostavovaní účtovnej závierky je štatutárny orgán zodpovedný za posúdenie toho, či je Spoločnosť schopná nepretržite pokračovať vo svojej činnosti, za zverejnenie prípadných okolností súvisiacich s pokračovaním Spoločnosti v činnosti, ako aj za zostavenie účtovnej závierky za použitia predpokladu pokračovania v činnosti v dohľadnej dobe, ibaže by štatutárny orgán buď mal zámer Spoločnosť zlikvidovať alebo ukončiť jej činnosť, alebo tak bude musieť urobiť, pretože realisticky inú možnosť nemá.

Osoby poverené správou a riadením sú zodpovedné za dohliadanie nad procesmi finančného výkazníctva Spoločnosti.

Zodpovednosť audítora za audit účtovnej závierky

Naším cieľom je získať primerané uistenie o tom, či účtovná závierka ako celok neobsahuje významné nesprávnosti, či už v dôsledku podvodu alebo chyby, a vydať správu audítora, ktorá bude obsahovať náš názor. Primerané uistenie je uistenie vysokého stupňa, ale nie je zárukou toho, že audit vykonaný podľa Medzinárodných audítorských štandardov vždy odhalí významné nesprávnosti, ak také existujú. Nesprávnosti môžu vzniknúť v dôsledku podvodu alebo chyby a za významné sa považujú vtedy, ak by sa dalo odôvodnene očakávať, že jednotlivito alebo v úhrne by mohli ovplyvniť ekonomické rozhodnutia používateľov, uskutočnené na základe účtovnej závierky.

Počas celého priebehu auditu uplatňujeme odborný úsudok a zachovávame profesionálny skepticizmus ako súčasť auditu podľa Medzinárodných audítorských štandardov. Okrem toho:

- Identifikujeme a posudzujeme riziká výskytu významných nesprávností v účtovnej závierke, či už v dôsledku podvodu alebo chyby, navrhujeme a uskutočňujeme audítorské postupy, ktoré reagujú na tieto riziká, a získavame audítorské dôkazy, ktoré sú dostatočné a vhodné na to, aby tvorili východisko pre náš názor. Riziko neodhalenia významnej nesprávnosti, ktorá je výsledkom podvodu, je vyššie než v prípade nesprávnosti spôsobenej chybou, pretože podvod môže znamenať tajnú dohodu, falšovanie, úmyselné opomenutie, nepravdivé vyhlásenie alebo obídenie internej kontroly.
- Oboznamujeme sa s internými kontrolami relevantnými pre audit, aby sme mohli navrhnúť audítorské postupy, ktoré sú za daných okolností vhodné, ale nie za účelom vyjadrenia názoru na efektívnosť interných kontrol Spoločnosti
- Hodnotíme vhodnosť použitých účtovných zásad a účtovných metód a primeranosť účtovných odhadov a s nimi súvisiacich zverejnených informácií zo strany štatutárneho orgánu.
- Vyhodnocujeme, či štatutárny orgán v účtovníctve vhodne používa predpoklad nepretržitého pokračovania v činnosti a na základe získaných audítorských dôkazov aj to, či existuje významná neistota v súvislosti s udalosťami alebo okolnosťami, ktoré by mohli významne spochybniť schopnosť Spoločnosti nepretržite pokračovať v činnosti. Ak dospejeme k záveru, že takáto významná neistota existuje, sme povinní upozorniť v našej správe audítora na súvisiace informácie uvedené v účtovnej závierke alebo, ak sú tieto informácie nedostatočné, sme povinní modifikovať náš názor. Naše závery vychádzajú z audítorských dôkazov získaných do dátumu vydania správy audítora. Budúce udalosti alebo okolnosti však môžu spôsobiť, že Spoločnosť prestane pokračovať v nepretržitej činnosti.
- Hodnotíme celkovú prezentáciu, štruktúru a obsah účtovnej závierky, vrátane informácií v nej uvedených, ako aj to, či účtovná závierka zachytáva uskutočnené transakcie a udalosti spôsobom, ktorý vedie k ich vernému zobrazeniu.

S osobami zodpovednými za správu a riadenie komunikujeme okrem iných záležitostí plánovaný rozsah a časový harmonogram auditu a významné zistenia z auditu, vrátane významných nedostatkov v interných kontrolách, ktoré identifikujeme počas nášho auditu.

Osobám zodpovedným za správu a riadenie sme poskytli vyhlásenie, že sme dodržali relevantné etické požiadavky ohľadom našej nezávislosti, a aby sme s nimi komunikovali ohľadom všetkých vzťahov a ďalších záležitostí, o ktorých by bolo možné rozumne uvažovať, že by mohli mať vplyv na našu nezávislosť, a kde to bolo relevantné, ohľadom súvisiacich protiopatrení.

Zo záležitostí komunikovaných osobám povereným správou a riadením, sme určili tie záležitosti, ktoré boli najvýznamnejšie počas auditu účtovnej závierky za bežné obdobie, a preto sú považované za kľúčové záležitosti auditu. Tieto záležitosti uvádzame v správe audítora, okrem prípadov, keď zákon alebo nariadenie zakazuje zverejnenie danej záležitosti, alebo keď vo veľmi zriedkavých prípadoch rozhodneme, že záležitosť by nemala byť uvedená v našej správe, pretože neprilaznivé dôsledky jej zverejnenia by dôvodne mohli prevážiť nad verejným záujmom takejto komunikácie.

Správa k ostatným právnym a regulačným požiadavkám


Naše vymenovanie za nezávislých audítorov

Za audítorov Spoločnosti sme boli prvýkrát vymenovaní v roku 2016. Naše vymenovanie bolo obnovované každoročne rozhodnutím valného zhromaždenia, čo predstavuje celkové neprerušené obdobie audítorskej zákazky 4 rokov.

Audítorom zodpovedným za audítorskú zákazku a túto správu nezávislého audítora je Eva Hupková.


PricewaterhouseCoopers Slovensko, s.r.o.
SKAU licencia č. 161


SKAU
Č. licencie 161


Ing. Eva Hupková, FCCA
SKAU licencia č.672

Bratislava, 17. apríla 2020, okrem časti správy „Správa k ostatným informáciám a informáciám uvedeným vo Výročnej správe“, pre účely ktorej je dátum našej správy 6. mája 2020.

OBSAH

Úvod	4
1 Správa o finančnej situácii VŠZP a.s.	5
1.1 Vyhodnotenie poistného kmeňa VŠZP.....	5
1.2 Počet a štruktúra poskytovateľov zdravotnej starostlivosti.....	7
1.3 Vyhodnotenie príjmov a výdavkov.....	8
1.3.1 Príjmy bežného obdobia	9
1.3.2 Príjmové finančné operácie.....	12
1.3.3 Výdavky	12
1.3.4 Pohľadávky	14
1.3.5 Závazky	17
1.3.6 Prehľad o prijatých bankových úveroch a iných úveroch.....	18
1.3.7 Miera platobnej schopnosti VŠZP.....	18
1.4 Vyhodnotenie výnosov a nákladov	19
1.4.1 Výnosy.....	19
1.4.2 Náklady.....	21
1.4.3 Technické položky - technické rezervy, opravné položky	29
1.4.4 Celková bilancia poisťovne	30
2 Návrh na rozdelenie zisku, prípadne vysporiadanie straty	31
3 Informácia o stave v prerozdelení poistného	31
4 Informácia o očakávanej hospodárskej a finančnej situácii v nasledujúcom kalendárnom roku	32
5 Správa o výsledkoch kontrolnej činnosti	32

Prílohy:

1. Vyhodnotenie Obchodno-finančného plánu – počet a štruktúra poistného kmeňa za rok 2019 a medzoročné porovnanie s rokom 2018
2. Vyhodnotenie Obchodno-finančného plánu príjmov a výdavkov VŠZP za rok 2019
- 2a. Medzoročné porovnanie výšky príjmov a výdavkov za roky 2018 a 2019
3. Vyhodnotenie Obchodno-finančného plánu výnosov a nákladov VŠZP za rok 2019
- 3a. Medzoročné porovnanie výšky výnosov a nákladov za roky 2018 a 2019
4. Správa o výsledkoch kontrolnej činnosti za rok 2019
5. Účtovná závierka zdravotnej poisťovne k 31. 12. 2019

Použité skratky

ADOS	Agentúra domácej ošetrovateľskej starostlivosti
APS	Ambulantná pohotovostná služba
CN	Centrálny nákup
DP	Dietetické potraviny
DZP	Dopravná zdravotná služba
EAP	Ekonomicky aktívni poistenci
EÚ	Európska únia
FNS	Farmaceuticko-nákladová skupina
HČ	Hlavná činnosť
HDP	Hrubý domáci produkt
IRN	Index rizika nákladov
MZ SR	Ministerstvo zdravotníctva Slovenskej republiky
LZZS	Letecká záchranná zdravotná služba
OFP	Obchodno-finančný plán
OP	Opravné položky
PČ	Prevádzková činnosť
PZS	Poskytovatelia zdravotnej starostlivosti
RZ	Ročné zúčtovanie
RZP	Rýchla zdravotná pomoc
SR	Slovenská republika
SVLZ	Spoločné vyšetrovacie a liečebné zložky
SZČO	Samostatne zárobkovo činná osoba
SZP	Spoločná zdravotná poisťovňa
ŠAS	Špecializovaná ambulantná starostlivosť
TR	Technická rezerva
ÚDZS	Úrad pre dohľad nad zdravotnou starostlivosťou
ÚZS	Ústavná zdravotná starostlivosť
VAS	Všeobecná ambulantná starostlivosť
VNS	Viacročná nákladová skupina
VšZP	Všeobecná zdravotná poisťovňa, a. s.
ZdP	Zdravotnícke pomôcky
ZP	Zdravotné poistenie
ZS	Zdravotná starostlivosť

Úvod

V roku 2019 pôsobili v systéme zdravotného poistenia v Slovenskej republike 3 zdravotné poisťovne. Všeobecná zdravotná poisťovňa (ďalej len „VšZP“) si aj v tomto roku udržala pozíciu prvej zdravotnej poisťovne a poisťovala v priemere 3 133 613 poistencov.

VšZP v zmysle zákona č. 577/2004 Z. z. o rozsahu zdravotnej starostlivosti uhrádzanej na základe verejného zdravotného poistenia zabezpečila poistencom v priebehu roka 2019 neodkladnú aj plánovanú zdravotnú starostlivosť vo všetkých segmentoch a vo všetkých regiónoch Slovenska. VšZP hradí svojim poistencom všetky druhy zdravotnej starostlivosti od primárnej ambulantnej starostlivosti až po špecializovanú liečbu v zahraničí (v prípade, ak takú neposkytujú slovenské zdravotnícke zariadenia). K 31.12.2019 mala VšZP 11 160 zmluvných partnerov v segmente zdravotnej starostlivosti.

Jediným akcionárom VšZP je štát, zastúpený Ministerstvom zdravotníctva Slovenskej republiky (ďalej len „MZ SR“) so 100 % podielom na základnom imaní.

VšZP svoju výročnú správu o hospodárení vypracovala v zmysle § 11 ods. 3 zákona č. 581/2004 Z. z. o zdravotných poisťovniach, dohľade nad zdravotnou starostlivosťou a o zmene a doplnení niektorých zákonov v znení neskorších predpisov (ďalej len „zákon č. 581/2004 Z. z.“).

Výročná správa o hospodárení VšZP za rok 2019 obsahuje:

- správu o finančnej situácii poisťovne v zmysle § 11 ods. 3 písm. a) zákona č. 581/2004 Z. z.;
- návrh na rozdelenie zisku alebo vysporiadanie straty v zmysle § 11 ods. 3 písm. b) zákona č. 581/2004 Z. z.;
- informáciu o stave v prerozdeľovaní poistného v zmysle § 11 ods. 3 písm. c) zákona č. 581/2004 Z. z.;
- informáciu o očakávanej hospodárskej a finančnej situácii v nasledujúcom kalendárnom roku v zmysle § 11 ods. 3 písm. d) zákona č. 581/2004 Z. z.;
- správu o výsledkoch kontrolnej činnosti v zmysle § 11 ods. 3 písm. e) zákona č. 581/2004 Z. z.

1 Správa o finančnej situácii VŠZP a. s.

Základným rámcom hospodárenia VŠZP v roku 2019 bol Obchodno-finančný plán VŠZP (ďalej len „OFP“), schválený rozhodnutím jediného akcionára VŠZP dňa 18. 03. 2019.

Správa o finančnej situácii VŠZP pozostáva z:

- vyhodnotenia poistného kmeňa poisťovne;
- vyhodnotenia počtu a štruktúry zmluvných poskytovateľov zdravotnej starostlivosti;
- vyhodnotenia hospodárenia poisťovne cez pohľad finančných tokov, keďže VŠZP ako subjekt verejnej správy je povinná vyhodnocovať svoje hospodárenie aj z finančného pohľadu;
- vyhodnotenia hospodárenia poisťovne vo vzťahu k výnosom, nákladom a dosiahnutému hospodárskemu výsledku v hodnotenom období.

Pre ilustráciu vývoja reálnych trendov jednotlivých hodnotených ukazovateľov bol zvolený prepočet ukazovateľov na 1 poistenca a mesiac, za počiatočné obdobie časového radu bol zvolený rok 2010, kedy sa na základe legislatívnej zmeny účinnej k 01. 01. 2010 zrealizovalo zlúčenie Spoločnej zdravotnej poisťovne, a. s. (ďalej len „SZP“) s VŠZP.

1.1 Vyhodnotenie poistného kmeňa VŠZP

VŠZP evidovala v priebehu roka 2019 v **priemere 3 133 613 poistencov**, čo je v porovnaní s priemerným počtom poistencov VŠZP v roku 2018 v počte 3 185 318 poistencov menej o 51 705 osôb.

V porovnaní s plánovaným priemerným stavom na rok 2019 vo výške 3 132 000 poistencov VŠZP (v štruktúre 54,26 % poistencov štátu a 45,74 % ekonomicky aktívnych poistencov) v hodnotenom období poisťovala priemerne o 1 613 osôb viac.

Štruktúra poistného kmeňa 3 133 613 poistencov v hodnotenom období podľa typu platiteľa bola v roku 2019 nasledovná:

údaje v osobách a %



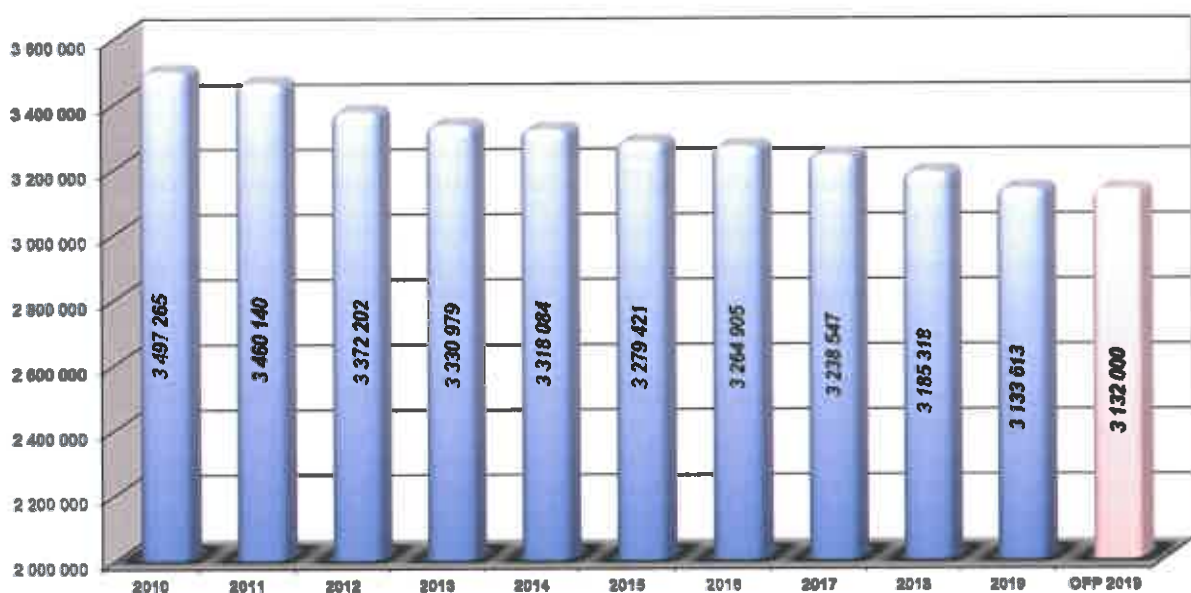
Z uvedenej výšky poistného kmeňa VŠZP bolo 1 542 459 mužov, čo je 49,22 % a 1 591 154 žien, čo je 50,78 % z celkového počtu poistencov.

Z hľadiska skutočného počtu uzatvorených a ukončených poistiek v roku 2019 došlo vo VŠZP k nasledovnému:

- do iných zdravotných poisťovní k 01. 01. 2019 z VŠZP prestúpilo 47 021 poistencov, pričom do VŠZP prešlo 8 627 poistencov;
- v priebehu roka 2019 bolo mínusové saldo príchodu a odchodu poistencov, t. j. -6 498 poistencov, keď:
 - úbytok poistencov z dôvodu úmrtia prevyšoval novonarodených poistencov o 10 692 osôb;
 - sa zaznamenal vyšší príchod poistencov z cudziny (tretích krajín) ako bol odchod do cudziny (plusové saldo 5 255 poistencov);
 - odchod poistencov do EÚ prevýšil ich príchod o 1 061 poistencov.

Vývoj priemerného počtu poistencov VŠZP od roku 2010 ako i predpoklad na rok 2019 zobrazuje nasledujúci graf:

údaje v osobách



Vyššie uvedené priemerné počty poistencov zohľadňujú denné počty poistencov VŠZP v rámci celého hodnoteného obdobia. Nakoľko sa počty poistencov denne menia, z dôvodu zachovania informácií o každej dennej hodnote a jej vývoji, sa pre určenie počtu poistencov pre obdobie dlhšie ako 1 deň používajú priemerné hodnoty.

Vyhodnotenie OFP v časti poistného kmeňa VŠZP za rok 2019, porovnanie s OFP na rok 2019 ako aj medziročne s predchádzajúcim rokom je uvedené v prílohe č. 1.

1.2 Počet a štruktúra poskytovateľov zdravotnej starostlivosti

VšZP v roku 2019 zabezpečovala prostredníctvom siete zmluvných poskytovateľov zdravotnej starostlivosti (ďalej len „PZS“) v počte 11 160 subjektov svojim poistencom odbornú, geograficky dostupnú, medicínsky účinnú a nákladovo efektívnu zdravotnú starostlivosť. Z toho 8 709 PZS tvoria poskytovatelia ambulantnej zdravotnej starostlivosti a 208 poskytovateľov ústavnej zdravotnej starostlivosti. V porovnaní s rokom 2018 prišlo k poklesu počtu poskytovateľov zdravotnej starostlivosti o 16 PZS.

VšZP pri plánovaní nákupu zdravotnej starostlivosti pre rok 2019 pre svojich poistencov rešpektovala závery z rokovaní s poskytovateľmi, zástupcami profesijných združení a rozhodnutia Predstavenstva VšZP.

Počet PZS k 31.12.2019 podľa typov a členenia podľa sídla kraja PZS bol nasledovný:

Typ PZS	SR spolu	Kraj sídla PZS								
		Bratislavský	Trnava	Trenčiansky	Ilirský	Žilinský	Banskobystrický	Prešovský	Košický	iný
Ustavné zdravotnícke zariadenia	208	26	16	16	19	21	30	41	35	
Polikliniky	65	27	3	3	4	9	5	8	6	
VAS	2648	325	288	265	337	320	311	372	430	
ŠAS	4949	695	434	515	631	604	538	735	829	
ŠVLZ	94	21	8	7	11	11	12	18	8	
DZS	27	1		2	3	5		11	5	
RZP	3	1			1				1	
LZZS	1							1		
APB a zubno-lekárska pohotovostná služba	26	2	5	3	4	3	4	1	4	
ADOS	146	17	14	14	20	17	22	25	17	
Zariadenia kombinovanej starostlivosti	736	107	88	64	88	71	92	110	116	
Lekárne	1810	388	128	120	184	125	172	256	445	
Výdajne ZdP, Optiky, Servis ZdP	308	64	28	36	47	50	45	45	78	
Kombinovaná lekárenská starostlivosť	9	3	3			1			2	
Kombinovaná ZS + lekárenská starostlivosť, resp. optika	34	3	5	5	7	1	4	6	3	
SPOLU	11 160	1 650	990	1 072	1 356	1 220	1 230	1 620	1 879	

Zmluvy o poskytovaní zdravotnej starostlivosti boli uzatvárané s PZS, ktorí svojim materiálno-technickým a personálnym vybavením zabezpečovali garanciu poskytnutia dostupnej, komplexnej, kvalitnej a efektívnej zdravotnej starostlivosti v rozsahu verejnej minimálnej siete.

Pre zabezpečenie vyššej miery dostupnosti zdravotnej starostlivosti pre poistencov VšZP bola zohľadňovaná optimálna sieť poskytovateľov v špecializovanej ambulantnej starostlivosti s prihliadaním na geografickú dostupnosť a kapacitnú priepustnosť na úrovniach okresov.

Na zachovanie dostupnosti zdravotnej starostlivosti má VšZP uzatvorené zmluvy s potrebným počtom PZS na základe vydaných povolení Ministerstvom zdravotníctva alebo samosprávnymi krajinami, v rozsahu verejnej minimálnej siete PZS.

VšZP úzko spolupracuje so samosprávnymi krajinami za účelom získania potrebných informácií o nových vydaných povoleniach v odboroch a informáciách o regiónoch s nenaplnenou verejnou minimálnou sieťou. Snahou VšZP je dlhodobou optimalizovať sieť špecializovanej ambulantnej starostlivosti v jednotlivých okresoch s ohľadom na zabezpečenie adekvátnej zdravotnej starostlivosti pre poistencov VšZP. V tomto procese je nutnosť i spolupráca samotných PZS, čo si vyžaduje dlhšie časové obdobie. Riešením by bola možnosť ďalších zvyšovaní kompetencií všeobecných lekárov, ktorí by správnym manažmentom pacienta vedeli odbremeniť špecializované ambulancie.

V snahe zabezpečiť udržateľnosť platobnej schopnosti poisťovne a včasného plnenia záväzkov vyplývajúcich z vykonávania verejného zdravotného poistenia v procese uzatvárania zmluvných vzťahov s PZS si VšZP objednáva rozsah zdravotnej starostlivosti zabezpečujúci úhradu komplexnej zdravotnej starostlivosti v zmluvne dohodnutých lehotách s ohľadom na Obchodno-finančný plán.

1.3 Vyhodnotenie príjmov a výdavkov

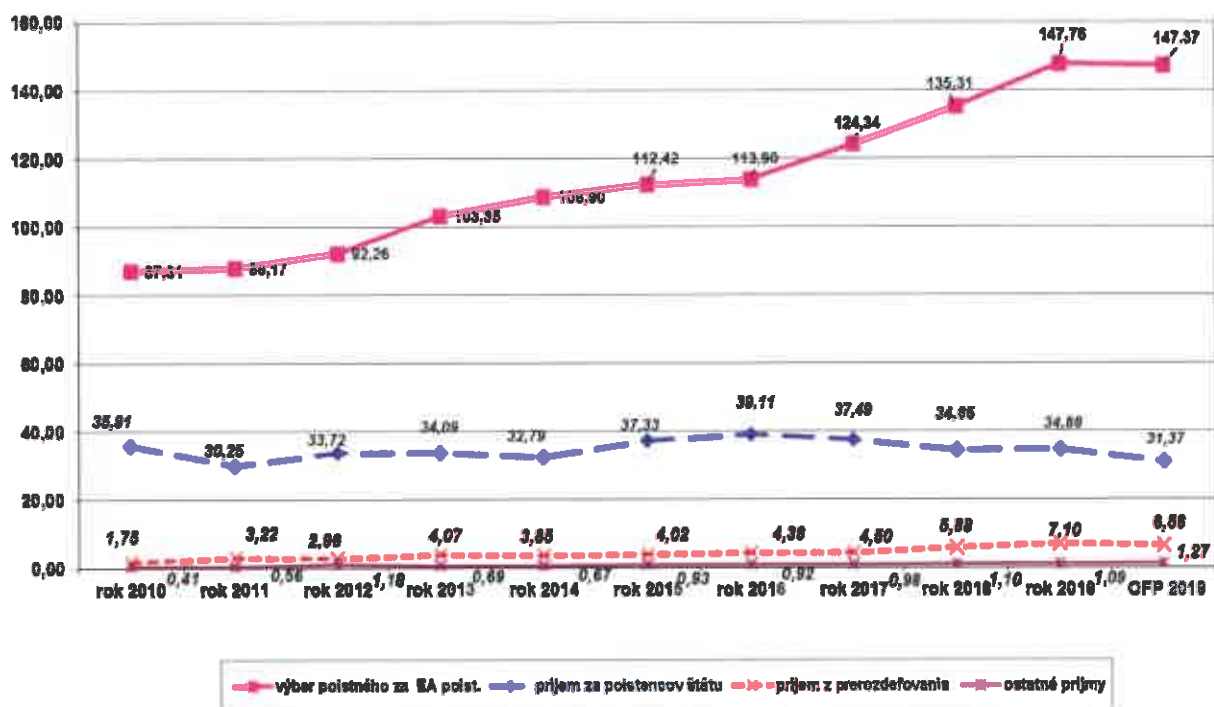
Disponibilné zdroje VŠZP v roku 2019 dosiahli výšku 3 611 671 385 eur. Pozostávali zo zostatku finančných prostriedkov na bankových účtoch a v pokladnici na konci predchádzajúceho roka vo výške 64 828 906 eur, príjmov bežného obdobia vo výške 3 545 504 829 eur a príjmových finančných operácií spoločnosti v celkovej výške 1 337 650 eur.

Výdavky VŠZP spolu s výdavkovými finančnými operáciami v roku 2019 boli celkom vo výške 3 537 404 620 eur.

Zostatok na bankových účtoch a v pokladnici k 31. 12. 2019 bol v celkovej výške 74 266 765 eur. V porovnaní s výškou finančných prostriedkov na začiatku roka 2019 (64 828 906 eur) bol vyšší o 9 437 859 eur.

VŠZP bola v roku 2019 finančne stabilnou spoločnosťou. Výdavky, ktoré vynaložila na úhradu zdravotnej starostlivosti pre svojich poistencov, ale i výdavky potrebné na svoju prevádzkovú činnosť boli kryté vlastnými zdrojmi finančných prostriedkov.

Dlhodobý vývoj výšky jednotlivých položiek príjmov VŠZP (v prepočte na 1 poistenca a mesiac) za obdobie od roku 2010 do roku 2019 a plánované objemy v OFP na rok 2019 sú uvedené v nasledujúcom grafe (údaje v eur):



Poznámky ku grafu:

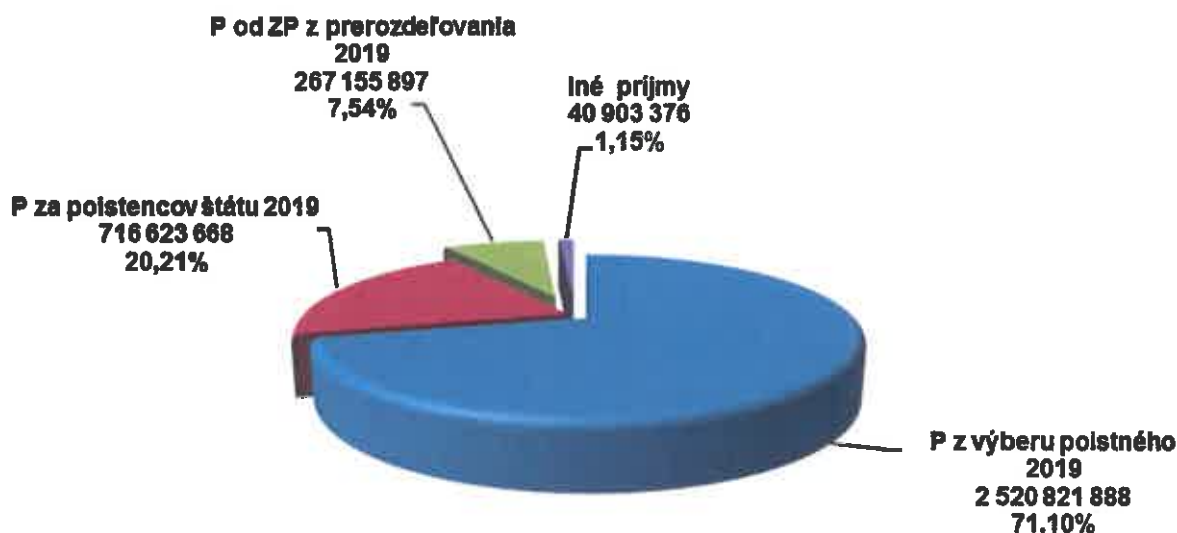
Z dôvodu prehľadnejšieho grafického zobrazenia položka ostatné príjmy je súčtovou položkou, a zahŕňa okrem iných príjmov v rokoch 2012 až 2015 aj príjem finančných prostriedkov z postúpených pohľadávok.

Podrobný prehľad o výške a štruktúre príjmov a výdavkov VŠZP v roku 2019, porovnanie s OFP na rok 2019 ako aj medziročne s rovnakým obdobím predchádzajúceho roka je uvedené v prílohách č. 2, 2a.

1.3.1 Príjmy bežného obdobia

Príjmy bežného roka vo výške **3 545 504 829 eur** boli v porovnaní s rokom 2018 vyššie o **220 366 928 eur**, čo bolo viac o **6,63 %**. OFP na rok 2019 v celkovej výške **3 467 250 600 eur** bol v časti príjmov bežného roka prekročený o **78 254 229 eur**, čo je plnenie na **102,26 %**.

Štruktúra príjmov VŠZP v roku 2019 bola nasledovná (údaje v eur a %):



V prepočte na 1 poistenca a mesiac dosiahli príjmy bežného roka priemernú výšku **94,29 eur**, čo bolo v porovnaní rokom 2018 viac o **7,30 eur**, kedy priemerné mesačné príjmy dosiahli výšku **86,99 eur**.

1.3.1.1 Príjmy z poistného

Príjmy z verejného zdravotného poistenia tvoria hlavný zdroj financovania činnosti zdravotnej poisťovne. V roku 2019 boli príjmy vo výške **3 504 601 453 eur** a odvádzajú ich:

- ekonomicky aktívni poistenci (zamestnávateľia za svojich zamestnancov, samostatne zárobkovo činné osoby, samoplatitelia, platitelia dividend a iné);
- štát vo forme zákonom stanovenej sadzby za vybrané osoby – poistencov štátu, ako sú napríklad dôchodcovia, nezaopatrované deti, matky na materskej dovolenke, študenti a nezamestnaní, ktorí sú evidovaní na Úrade práce, sociálnych vecí a rodiny;
- zdravotné poisťovne Dôvera a. s. a Union a. s. ako príjmy z prerozdelenia, ktoré VŠZP dostáva cez prerozdelený mechanizmus.

Príjmy z výberu poistného za ekonomicky aktívnych poistencov

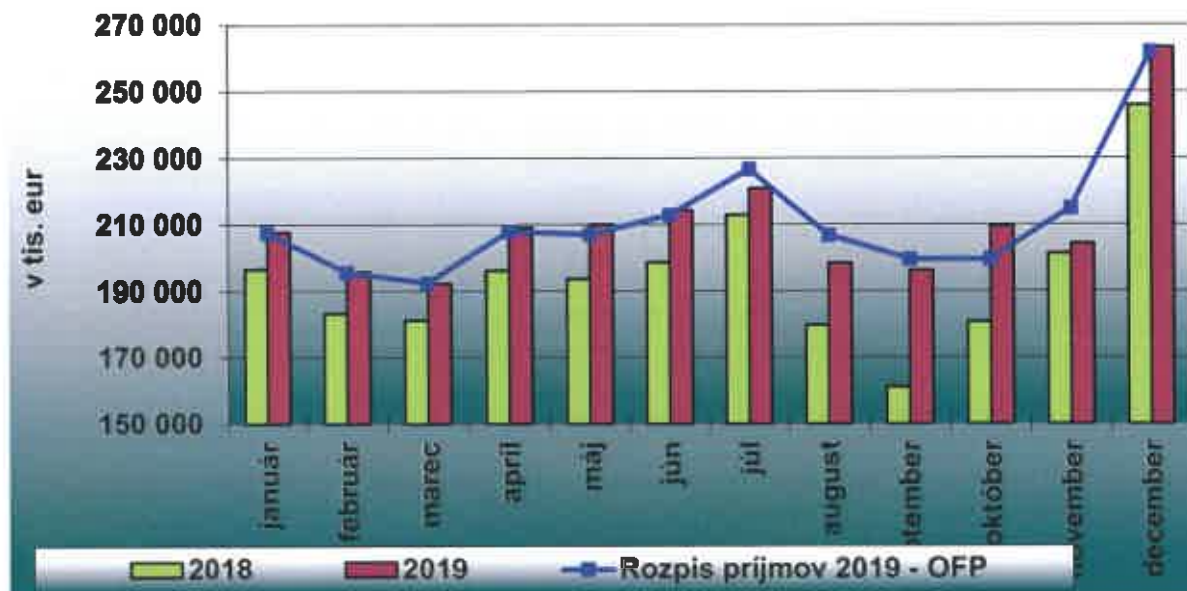
Príjmy z výberu poistného za ekonomicky aktívnych poistencov dosiahli v roku 2019 výšku **2 520 821 888 eur**. V porovnaní s rokom 2018 boli vyššie o **190 259 488 eur** (medziročný rast **8,16 %**). Uvedená položka bola v OFP pre rok 2019 rozpočtovaná vo výške **2 533 245 000 eur**, čo je plnenie OFP na **99,51 %** a pokles príjmov o **12 423 112 eur** oproti plánu.

Položka Príjmy z výberu poistného za ekonomicky aktívnych poistencov obsahuje:

- príjmy z preddavkov: **2 483 577 399 eur**
- príjmy z dlžného poistného: **36 321 898 eur**

- príjmy z ročného zúčtovania: 922 591 eur

Prehľad príjmov z výberu poistného za ekonomicky aktívnych poistencov vrátane ročného zúčtovania v roku 2019:



Faktory ovplyvňujúce výber poistného:

- dobrá ekonomická situácia a vysoký rast nominálnych miezd (s očakávaným rastom pre rok 2019 vo výške až 7,4 %) má za následok, že v medziročnom porovnaní došlo k nárastu predpisov poistného o 5,4 %;
- výšku príjmov významnou mierou ovplyvňuje taktiež hospodárska situácia v eurozóne, čo sa prejavuje aj na HDP v SR, ktorého rast je pre rok 2019 očakávaný vo výške 2,3 %, pričom hlavným zdrojom tohto rastu má byť domáci dopyt, pokles miery nezamestnanosti ako aj zatiaľ pretrvávajúci rast exportu. Rizikom pomalšieho rastu je predovšetkým brexit a spomalenie globálnej ekonomiky;
- v priebehu roka 2019 si nárok na odpočítateľnú položku neuplatňuje takmer 86 % poistencov, čím dochádza k zvyšovaniu príjmov poistného počas roka. Súčasťou príjmov za 1-12/2019 je aj suma poistného v odhadovanej výške 12 mil. eur za poistencov, ktorí si nepožiadali o uplatnenie odpočítateľnej položky a toto poistné zaplatili. Je to však len dočasný stav, nakoľko zdravotná poisťovňa musí nárok na odpočítateľnú položku zohľadniť v ročnom zúčtovaní v roku 2020.

Úspešnosť výberu bežného poistného, ktorá je daná podielom výberu poistného (bez dlžného poistného) na predpise poistného, predstavovala k 31. 12. 2019 výšku 98,44 %.

Celková úspešnosť výberu poistného, ktorá sa vyjadruje podielom výberu poistného (vrátane dlžného poistného) k predpisu poistného dosiahla k 31. 12. 2019 hodnotu 99,88 %.

Príjmy za poistencov štátu

V roku 2019 dosiahli príjmy za poistencov štátu výšku 716 623 668 eur, z toho preddavky za poistencov štátu výšku 704 216 059 eur. Príjmy za poistencov štátu v rámci ročného

zúčtovania poistného plateného štátom za rok 2018, ktoré sa vykonalo v roku 2019, dosiahli výšku 12 407 610 eur (preddavok na ročné zúčtovanie poistného plateného štátom za rok 2018 bol v sume 13 452 342 eur, výsledkom skutočného ročného zúčtovania poistného plateného štátom za rok 2018 bol preplatok štátu vo výške 1 044 732 eur).

Reálne prijaté finančné prostriedky za poistencov štátu v roku 2019 (aj s ročným zúčtovaním za rok 2018) v porovnaní s predchádzajúcim rokom dosiahli sumu nižšiu o 11 006 130 eur, čo predstavuje pokles o 1,51 %. Plnenie OFP na rok 2019 na tejto položke bolo vo výške 112,03 %, čo bolo viacej o 76 936 668 eur. Vysoké plnenie OFP na rok 2019 v tejto položke bolo spôsobené najmä zvyšovaním sadzby za poistencov štátu v priebehu roka 2019 (dofinancovanie od 01. 06. 2019 a od 01. 11. 2019).

Faktory ovplyvňujúce príjmy za poistencov štátu:

- vymeriavací základ, t. j. priemerná mesačná mzda v hospodárstve SR za kalendárny rok, ktorý dva roky predchádza rozhodujúcemu obdobiu (v roku 2018 bol vymeriavací základ vo výške 912,00 eur, v roku 2019 bol v sume 954,00 eur);
- nárast priemernej platby štátu na jedného poistenca štátu z 33,84 eur (rok 2018) na 34,35 eur (rok 2019 – priemer za rok pri rôznych sadzbách).
- na rok 2019 bola stanovená odlišná sadzba poistného pre štát – kým v roku 2018 bola vo výške 3,71 %, v roku 2019 bola 3,2 % (január až máj), 3,44 % (jún až október) a 5 % (november až december) – priemer 3,6 %;
- pokles poistencov, ktorých príjmy neprekročili 15-násobok životného minima. Počet týchto poistencov štátu je zdravotnej poisťovni známy až po vykonaní ročného zúčtovania zdravotného poistenia s poistencami a platiteľmi za daný rok, t. j. len krátko pred vykonaním ročného zúčtovania poistného plateného štátom.

Príjmy od zdravotných poisťovní z titulu prerozdeľovania poistného

Príjmy, ktoré VŠZP dostáva cez prerozdeľovací mechanizmus od iných zdravotných poisťovní, boli v roku 2019 vo výške 267 155 897 eur, čo bolo v porovnaní s rokom 2018 viac o 18,84 %, teda viac o 42 360 416 eur. Plnenie OFP na rok 2019 na tejto položke bolo vo výške 108,41 %, čo bolo viac o 20 720 397 eur.

Príjmy od zdravotných poisťovní z titulu prerozdeľovania poistného pozostávali z:

- príjmov z mesačného prerozdeľovania poistného v roku 2019 vo výške 251 895 652 eur;
- príjmov z ročného prerozdeľovania poistného za rok 2018 vo výške 15 260 245 eur.

Faktory ovplyvňujúce príjmy z titulu prerozdeľovania:

- výška poistného;
- index rizika nákladov;
- farmaceuticko-nákladové skupiny;
- zrušenie nadlimitnej sumy (v roku 2019);
- od roku 2019 zavedenie viacročných nákladových skupín.

1.3.1.2 Ostatné príjmy

V roku 2019 dosiahli ostatné príjmy VŠZP výšku 40 903 376 eur, čo bolo plnenie OFP na rok 2019 na úrovni 85,42 %. V porovnaní s predchádzajúcim rokom boli ostatné príjmy nižšie o 1 246 846 eur, čo predstavuje pokles o 2,96 %.

Položka „Ostatné príjmy“ zahŕňa príjmy zo štátneho rozpočtu (napr. za bezdomovcov), príjmy z refundácie nákladov na zdravotnú starostlivosť poskytnutú poistencom EÚ v SR, príjmy

z vykonanej revíznej činnosti u PZS, z regresných náhrad, sankcií súvisiacich so zdravotným poistením ako aj iné príjmy hlavnej a prevádzkovej činnosti.

1.3.2 Príjmové finančné operácie

Príjmové finančné operácie tvoria finančné prostriedky v celkovej výške 1 337 650 eur a predstavujú prijaté finančné prostriedky v rámci verejného obstarávania (zábezpeky).

1.3.3 Výdavky

Výdavky VŠZP boli v roku 2019 celkom vo výške 3 537 404 620 eur. Oproti plánovaným výdavkom vo výške 3 487 720 700 eur bolo plnenie OFP na 101,42 %, t. j. viac o 49 683 920 eur. V porovnaní s predchádzajúcim rokom boli výdavky VŠZP vyššie o 235 908 056 eur.

Z celkových výdavkov VŠZP tvorili výdavky na hlavnú činnosť 97,02 % a výdavky na prevádzkovú činnosť (vrátane výdavkových finančných operácií a daní) 2,98 %.

Štruktúra výdavkov VŠZP v roku 2019 bola nasledovná (údaje v eur a %):



V prepočte na 1 poistenca a mesiac dosiahli výdavky VŠZP priemernú výšku 94,07 eur, čo bolo v porovnaní s rokom 2018 viac o 7,70 eur, kedy priemerné mesačné výdavky dosiahli výšku 86,37 eur.

1.3.3.1 Výdavky na hlavnú činnosť

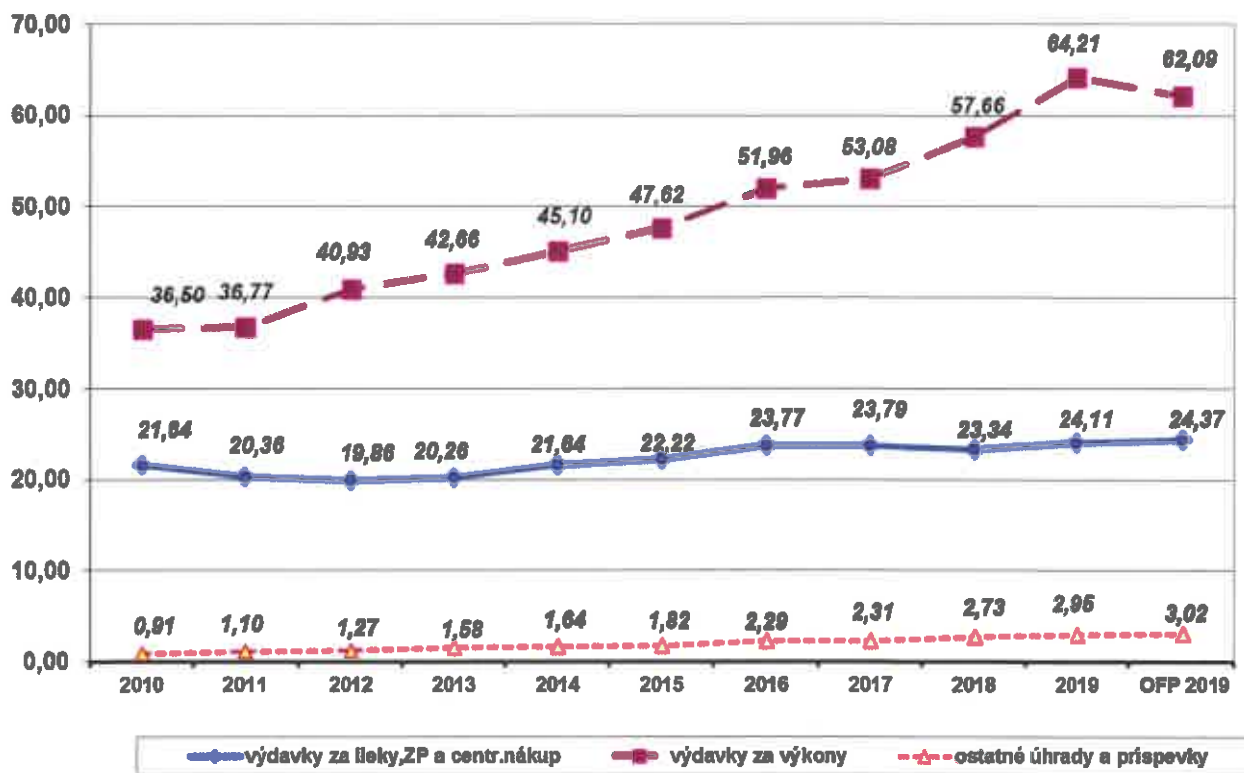
Na financovanie svojej hlavnej činnosti v roku 2019 VŠZP použila finančné prostriedky celkom vo výške 3 432 131 853 eur, čo bolo na úrovni 102,05 % OFP na rok 2019.

Z celkových finančných prostriedkov použitých na financovanie hlavnej činnosti poisťovne boli:

- výdavky na zdravotnú starostlivosť vo výške 3 394 960 802 eur;
- výdavky na zákonom stanovené príspevky vo výške 37 152 881 eur;

- výdavky na úhradu penalizačných faktúr vo výške 18 170 eur (poskytovateľom zdravotníckej starostlivosti (lekárne a výdajne) vo výške 17 898 eur a poskytovateľom výkonov vo výške 272 eur).

Dlhodobý vývoj výšky jednotlivých položiek výdavkov VŠZP na hlavnú činnosť (v prepočte na 1 poistenca a mesiac) za obdobie od roku 2010 do roku 2019 a plánované objemy OFP na rok 2019 uvádza nasledujúci graf (údaje v eur):



Poznámky ku grafu:

Položka ostatné úhrady a príspevky je súčtovou položkou a zahŕňa okrem výdavkov za liečbu v cudzine, za liečbu poistencov EÚ, bezdomovcov, za revíziu činnosť aj úhrady zákonných príspevkov.

1.3.3.2 Výdavky na prevádzkovú činnosť

Z plánovaných výdavkov na prevádzkovú činnosť vo výške 122 439 500 eur čerpala VŠZP v roku 2019 finančné prostriedky vo výške 104 061 117 eur, čo predstavuje plnenie OFP na 84,99 %. Tieto výdavky okrem výdavkov vynaložených na prevádzkovú činnosť spoločnosti, zahŕňajú aj výdavky na dane a poplatky.

Z uvedenej čiastky VŠZP použila na bežné výdavky čiastku 96 322 509 eur, čo predstavuje 92,56 % z celkových výdavkov. V porovnaní s plánovanými výdavkami boli nižšie o 11 835 491 eur. Úspora je zaznamenaná v rôznych položkách: cestovné, interiérové vybavenie, dopravné najmä v nájme dopravných prostriedkov, na kartách, známkach a poplatkoch, v údržbe interiérového vybavenia a v údržbe budov a objektov z dôvodu nerealizovania plánovaných výberových konaní. Časť úspor je i v oblasti marketingu, v príspevkoch na rekreácie zamestnancov a v oblasti transferov, najmä v položke členské príspevky.

Z bežných výdavkov na prevádzkové činnosti boli uhradené aj dane a poplatky v úhrnnej výške 10 634 119 eur, t. j. bežné výdavky na prevádzkovú činnosť bez daní a poplatkov boli vo výške 85 688 390 eur.

V plánovaných kapitálových výdavkoch v objeme 14 281 500 eur bola vykázaná skutočnosť 7 738 608 eur, čo predstavuje plnenie OFP na úrovni 54,19 %. Úspora vo výške 6 542 892 eur bola najmä z dôvodu nerealizovania investičných projektov.

VšZP priebežne sleduje čerpanie prevádzkových výdavkov v zmysle legislatívy a udržiava svoje výdavky najviac do výšky limitu výdavkov v zmysle § 6a zákona č. 581/2004 Z. z. o zdravotných poisťovniach, dohľade nad zdravotnou starostlivosťou a o zmene a doplnení niektorých zákonov v znení neskorších predpisov.

Percento plnenia výdavkov na prevádzkovú činnosť k 31. 12. 2019 predstavovalo 2,96 %.

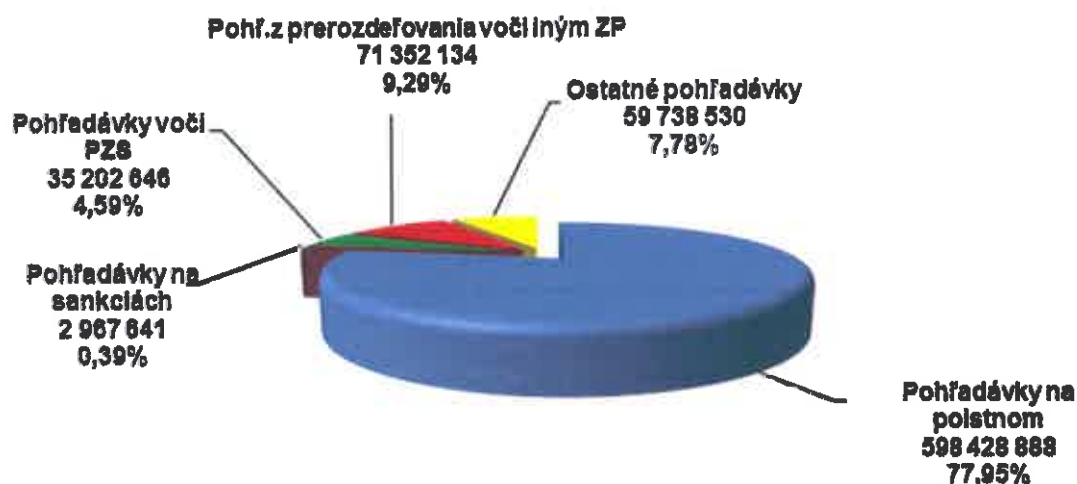
1.3.3.3 Výdavkové finančné operácie

Výdavkové finančné operácie boli v celkovej výške 1 211 650 eur, čo bolo 60,58 % z plánovaných výdavkov. Tieto operácie predstavujú vrátené finančné prostriedky v rámci verejného obstarávania.

1.3.4 Pohľadávky

Celkové brutto pohľadávky VšZP k 31. 12. 2019 predstavovali objem 767 689 839 eur. Po korekcii cez opravné položky vytvorené k pohľadávkam zo zdravotného poistenia a prevádzkovú činnosť vo výške 288 197 539 eur, predstavovali netto pohľadávky k 31. 12. 2019 objem 479 492 300 eur. V porovnaní so stavom k 31. 12. 2018 vo výške 392 979 940 eur vzrástli o 86 512 360 eur.

Štruktúra pohľadávok pred zohľadnením opravných položiek bola k 31. 12. 2019 nasledovná (údaje v eur a %):



Pohľadávky z verejného zdravotného poistenia

Najväčšiu časť brutto pohľadávok VŠZP tvoria pohľadávky z verejného zdravotného poistenia, celkom vo výške 601 396 529 eur.

V uvedenej výške pohľadávok sú zahrnuté aj predpisy, ktoré neprekročili lehotu splatnosti a pohľadávky na odhadných účtoch.

V porovnaní so stavom k 31. 12. 2018 bol celkovo k 31. 12. 2019 evidovaný nárast pohľadávok o 9,28 % (o 51 047 788 eur), pričom nárast bol zaznamenaný:

- u pohľadávok na odhadovanom poistnom o 59,04 % (o 50 827 863 eur), na náraste sa podieľala zmena účtovania výsledkov ročného zúčtovania - odhad ročného zúčtovania s poistencami – nedoplatky. V predchádzajúcom období sa účtovalo saldo výsledkov RZ (preplatky a nedoplatky) na jednom pohľadávkovom účte. Od 01. 01. 2019 sa účtujú nedoplatky a preplatky na samostatných účtoch pohľadávok a záväzkov;
- u pohľadávok po splatnosti o 2,26 % (7 160 928 eur), pričom hlavný nárast bol zaznamenaný v 4. štvrtroku 2019 v súvislosti s konsolidáciou údajov z registra právnických osôb.

Pohľadávky do splatnosti poklesli o 4,69 % (6 941 003 eur). Pohľadávky do splatnosti sú vykazované iba z účtovného hľadiska, nie sú predmetom vymáhania.

Štruktúra pohľadávok po splatnosti k 31. 12. 2019 je nasledovná:

- 5,55 % všetkých pohľadávok tvoria prvotné predpisy, ktoré nie sú ešte pokryté exekučným titulom;
- 0,81 % všetkých pohľadávok tvoria pohľadávky, kde prebiehajú nenútené formy vymáhania (splátkový kalendár);
- 9,33 % všetkých pohľadávok tvoria exekučné tituly, ktoré nie sú uplatnené v nútenej forme vymáhania;
- 84,31 % všetkých pohľadávok tvoria pohľadávky, ktoré sú už vymáhané nútenou formou.

Najväčší podiel na celkovom objeme pohľadávok majú pohľadávky voči iným platiteľom poistného (51,19 % k 31. 12. 2019). Vznikajú hlavne z dôvodu, že platiteľ si nesplní oznamovaciu povinnosť. VŠZP v rámci koncepcie riešenia nepokrytých období po zaslaní výzvy na oznámenie platiteľa poistného, na ktorú platiteľ nereaguje, doviduje vypočítané predpisy v zmysle § 20 ods. 4 zákona č. 580/2004 Z. z. o zdravotnom poistení a o zmene a doplnení zákona č. 95/2002 Z. z. o poisťovníctve a o zmene a doplnení niektorých zákonov. Z hľadiska spôsobu vymáhania najväčší podiel tvoria pohľadávky vymáhané v exekučnom konaní (76,15 % k 31. 12. 2019).

Podaniu návrhu na vymáhanie predchádza intenzívna práca s pohľadávkou, predovšetkým zasielanie výziev na úhradu nedoplatku, osobné rokovania s dlžníkmi, uzatváranie splátkových kalendárov, vystavenie výkazu nedoplatkov a zasielanie predexekučných výziev.

VŠZP sa v prvom rade zameriava na významných platiteľov v danom regióne. Pred podaním návrhu na exekúciu sa snaží kontaktovať každého dlžníka s cieľom dosiahnuť úhradu pohľadávky.

Nútené formy vymáhania pohľadávok VŠZP uplatňuje až po neúspešných pokusoch mäkkých foriem vymáhania.

Vývoj pohľadávok v roku 2019 ovplyvnil aj zvýšený objem odpísaných pohľadávok z dôvodu „osobných bankrotov“ (oddĺženie fyzickej osoby konkurzom v zmysle 4. časti zákona č. 7/2005 Z. z. o konkurze a reštrukturalizácii v platnom znení).

VšZP sa v roku 2019 intenzívne pripravovala na ukončenie exekučných konaní v zmysle Zákona č. 233/2019 Z. z. o ukončení niektorých exekučných konaní a o zmene a doplnení niektorých zákonov, účinného od 01. 01. 2020, po procesnej aj technologickej stránke.

V roku 2020 sa očakáva ukončenie zo zákona do 150 tisíc exekučných konaní, ktoré boli začaté pred 01. 04. 2017 a u ktorých uplynula 5 ročná lehota a nezistil sa majetok, ktorý by stačil aspoň na úhradu trov exekúcie. VšZP za týmto účelom zároveň informovala verejnosť o dôsledkoch predmetného zákona a o možnostiach riešenia ich dlhu.

Pohľadávky voči poskytovateľom zdravotnej starostlivosti

Pohľadávky voči poskytovateľom zdravotnej starostlivosti boli vo výške **35 202 646 eur**. Najväčší podiel predstavujú poskytnuté a k danému dátumu nezúčtované preddavky poskytovateľom záchranej zdravotnej služby, v zmysle § 8 ods. 5 zákona č. 581/2004 Z. z.

Pohľadávky voči iným zdravotným poisťovniam (z prerozdeľovania)

Pohľadávky voči iným zdravotným poisťovniam vo výške **71 352 134 eur** pozostávajú:

- z pohľadávky z dôvodu mesačného prerozdeľovania poistného voči ZP Union, a. s. vo výške 8 219 820 eur;
- z nevysporiadanej pohľadávky z ročného prerozdeľovania poistného zaniknutej európskej zdravotnej poisťovne za rok 2007 vo výške 29 451 eur, ktorú VšZP prevzala zlúčením so SZP a. s. a pohľadávka bola uplatnená v konkurze;
- zo zúčtovania odhadných položiek na prerozdeľovanie za mesiace november a december 2019 vo výške 48 981 923 eur;
- z predpisu odhadnej položky pohľadávky z ročného prerozdeľovania poistného za rok 2019 vo výške 14 120 940 eur.

Ostatné pohľadávky VšZP

Ostatné pohľadávky vo výške **59 738 530 eur** tvorili 7,78 % všetkých pohľadávok VšZP v členení:

- pohľadávky voči Úradu pre dohľad nad zdravotnou starostlivosťou vo výške 41 367 813 eur (predovšetkým za poskytnutú zdravotnú starostlivosť poistencom EÚ);
- pohľadávok voči MZ SR (bezdomovci), voči poistencom VšZP (za neoprávnene poskytnutú zdravotnú starostlivosť), za regresy a z iných pohľadávok v úhrnnej výške 9 160 491 eur;
- pohľadávok prevádzkovej činnosti vo výške 9 210 226 eur (poskytnuté prevádzkové preddavky na dodávky tovarov, resp. služieb a na preddavky exekútorom, pohľadávky za trovy konania z platobných výmerov, pohľadávky voči zamestnancom, napr. za stravné lístky, za preddavky na cestovné príkazy, za manká a škody a ostatné pohľadávky).

Podrobná štruktúra pohľadávok k 31. 12. 2019, ich porovnanie so stavom k 31. 12. 2018 ako aj členenie vo vzťahu k splatnosti, je uvedená v Poznámkach k riadnej individuálnej účtovnej závierke k 31. 12. 2019, čl. VIII Pohľadávky, záväzky, náklady, výnosy, príjmy, výdavky, ako aj príloha č. 9 k Poznámkam.

1.3.5 Závázky

Závázky VŠZP k 31. 12. 2019 dosiahli výšku **193 013 631 eur**, čo je v porovnaní so stavom vykazaným k 31. 12. 2018 nárast o 11 526 159 eur.

Štruktúra záväzkov VŠZP bola k 31. 12. 2019 nasledovná (údaje v eur a %):



Prehľad o záväzkoch hlavnej činnosti

Závázky hlavnej činnosti vykazané k 31. 12. 2019 boli vo výške **181 420 830 eur** a pozostávali zo záväzkov:

- za lekárne, výdajne a optiky vo výške 4 567 962 eur, čo je pokles záväzkov v porovnaní so záväzkami vykazanými k 31. 12. 2018 o 13 922 719 eur;
- za centrálny nákup liekov a ZP vo výške 6 336 194 eur, čo je v porovnaní so záväzkami vykazanými k 31. 12. 2018 pokles o 2 345 873 eur;
- za výkony PZS vo výške 110 630 956 eur, čo je v porovnaní so záväzkami vykazanými k 31. 12. 2018 nárast o 2 253 098 eur;
- ostatné záväzky hlavnej činnosti vo výške 59 885 718 eur (voči ÚDZS, záväzky z poistenia, záväzky za liečbu v cudzine, záväzky za liečbu poistencov členských štátov EÚ a pod.), čo je nárast o 30 402 485 eur. Tento nárast je spôsobený zmenou metodiky účtovania ročného zúčtovania. Preplatky sa aktuálne vykazujú v záväzkoch, pričom v minulosti sa vykazovali v pohľadávkach (opačným znamienkom). Zmena metodiky spôsobila rast pohľadávok ako aj záväzkov o sumu preplatkov z ročného zúčtovania. Z tohto dôvodu rok 2018 nie je plne porovnateľný s rokom 2019.

K 31. 12. 2019 VŠZP neevidovala voči poskytovateľom zdravotnej starostlivosti žiadne záväzky po lehote splatnosti.

Prehľad o záväzkoch prevádzkovej činnosti

Záväzky prevádzkovej činnosti k 31. 12. 2019 evidovala VŠZP v celkovom objeme 11 592 801 eur v členení:

▪ voči zamestnancom, inštitúciám sociálneho zabezpečenia a zdravotného poistenia a voči sociálnemu fondu	6 253 597 eur
▪ z dodávateľských vzťahov v sume	1 674 947 eur
▪ záväzky VŠZP z titulu priamych a nepriamych daní	795 819 eur
▪ ostatné záväzky, najmä z titulu súdnych rozhodnutí, z dohôd o vykonaní práce, záväzky z poskytnutej zábezpeky pri verejnom obstaraní, a pod.	427 830 eur
▪ zostatok na účte krátkodobých rezerv prevádzkovej činnosti k 31. 12. 2019	2 440 608 eur

Podrobná štruktúra záväzkov k 31. 12. 2019, ich porovnanie so stavom k 31. 12. 2018 ako aj členenie vo vzťahu k splatnosti, je uvedená v Poznámkach k riadnej individuálnej účtovnej závierke k 31. 12. 2019, čl. VIII Pohľadávky, záväzky, náklady, výnosy, príjmy, výdavky, ako aj príloha č. 10 k Poznámkam.

1.3.6 Prehľad o prijatých bankových úveroch a iných úveroch

VŠZP v roku 2019 nečerpala žiadne úvery ani návratné finančné výpomoci, hospodárila len s vlastnými zdrojmi, ktoré získala z vykonávania verejného zdravotného poistenia.

1.3.7 Miera platobnej schopnosti VŠZP

VŠZP je v zmysle § 14 zákona č. 581/2004 Z. z. povinná po celý čas svojej činnosti zabezpečovať platobnú schopnosť. Platobná schopnosť zdravotnej poisťovne sa preukazuje schopnosťou uhrádzať svoje záväzky voči poskytovateľom zdravotnej starostlivosti v lehote, ktorá nepresiahne 30 kalendárnych dní odo dňa zmluvne dohodnutej lehoty splatnosti záväzkov voči poskytovateľom v objeme prevyšujúcom 0,2 % objemu všetkých záväzkov počas troch po sebe nasledujúcich kalendárnych mesiacov. To neplatí, ak ide o záväzky voči poskytovateľom, ktoré nie sú uhradené z právne uznaných dôvodov.

VŠZP mala v mesiacoch január až december 2019 platobnú schopnosť v zmysle zákona 581/2004 Z. z. zabezpečenú. Ku koncu jednotlivých mesiacov neevidovala žiadne záväzky voči poskytovateľom zdravotnej starostlivosti po lehote splatnosti, okrem záväzkov, ktoré nebolo možné uhradiť z právne uznaných dôvodov (najčastejšie išlo o prebiehajúce dedičské konanie, alebo exekučné konanie).

1.4 Vyhodnotenie výnosov a nákladov

Pre rok 2019 sa predpokladalo, že sa tempo rastu slovenskej ekonomiky spomalí oproti roku 2018, zvýši sa zamestnanosť, poklesne miera nezamestnanosti, bude sa zvyšovať priemerná nominálna mzda v národnom hospodárstve SR. Toto všetko boli faktory, ktoré ovplyvnili tvorbu OFP VŠZP pre rok 2019. Plánovaným výsledkom hospodárenia bol zisk vo výške 419 200 eur.

VŠZP v záujme zabezpečenia vykazovania reálneho priebežného hospodárskeho výsledku počas celého roka 2019 uplatňovala aktuálny princíp vedenia účtovníctva, čo znamená, že výnosy a náklady účtovala mesačne do obdobia, ktoré s nimi vecne a časovo súvisia.

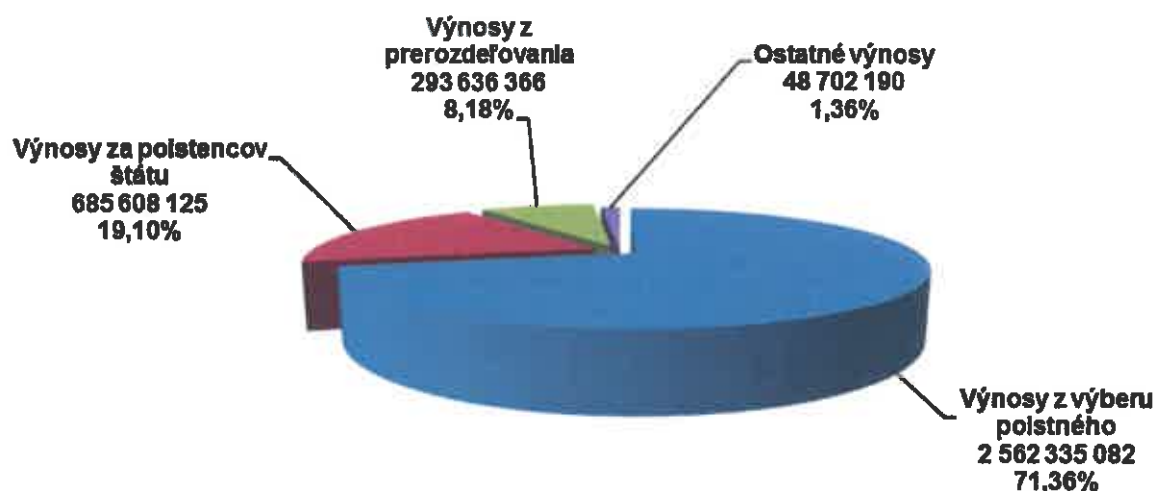
VŠZP od 01.01.2019 zmenila metodiku účtovania technických rezerv na zdravotnú starostlivosť. Rozpustenie/použitie technických rezerv vytvorených v predchádzajúcom účtovnom období sa naďalej účtuje tak ako doteraz, teda do výnosov. Rozpustenie/použitie TR vytvorených v bežnom účtovnom období sa účtuje negatívne, t. j. zápornou sumou na účty, voči ktorým boli vytvorené, teda do nákladov. Vzhľadom na zmenu metodiky účtovania technických rezerv plánovala VŠZP pri tvorbe OFP na rok 2019 technické rezervy už len ako saldo zmeny stavu technických rezerv. Z uvedeného dôvodu VŠZP v správe pre rok 2019 zmenila vyhodnotenie výnosov a nákladov a bude ich uvádzať bez technických položiek (technických a iných rezerv a bez opravných položiek).

Podrobný prehľad o plnení jednotlivých ukazovateľov OFP výnosov a nákladov za rok 2019 je uvedený v prílohe č. 3. Porovnanie výšky vybraných ukazovateľov výnosov a nákladov s rokom 2018 je uvedené v prílohe č. 3a.

1.4.1 Výnosy

V roku 2019 boli výnosy VŠZP zúčtované celkom vo výške 3 590 281 763 eur, čo bolo v porovnaní s OFP na rok 2019 plnenie na 102,22 %.

Štruktúra výnosov v roku 2019 je uvedená v nasledujúcom grafe (údaje v eur a %):



1.4.1.1 Výnosy z predpísaného poistného

Výnosy z predpísaného poistného boli v roku 2019 vo výške **3 541 579 573 eur**, čo bolo plnenie OFP vo výške 3 459 974 000 eur na 102,36 %, teda viac o 81 605 573 eur. V porovnaní s predchádzajúcim rokom boli výnosy z predpísaného poistného vyššie o 5,68 %, čo bolo viac o 190 199 490 eur. Členenie výnosov z predpísaného poistného je analogické s časťou Príjmy poistného na verejné zdravotné poistenie.

Výnosy z výberu poistného za ekonomicky aktívnych poistencov

Celkový plán výnosov z výberu poistného vo výške 2 569 812 400 eur bol splnený na 99,71 %, keď výnosy z výberu poistného dosiahli výšku **2 562 335 082 eur**, čo bolo menej o 7 477 318 eur oproti plánu. V porovnaní s rokom 2018 boli výnosy z výberu poistného za ekonomicky aktívnych poistencov vyššie o 143 190 949 eur.

V prepočte na 1 ekonomicky aktívneho poistenca a mesiac výnosy z výberu poistného boli vo výške 150,20 eur, čo bolo v porovnaní s predchádzajúcim rokom viac o 9,74 eur, kedy boli vo výške 140,46 eur.

Výnosy za poistencov štátu

Celkové výnosy za poistencov štátu boli v roku 2019 vykázané vo výške **685 608 125 eur**, čo bolo plnenie plánovaných výnosov vo výške 633 543 000 eur na 108,22 %, čo je viacej o 52 065 125 eur. Vysoké plnenie OFP bolo spôsobené najmä zvýšením sadzby poistencov štátu v priebehu roka 2019.

Priemerné celkové výnosy v prepočte na 1 poistenca štátu a mesiac boli vo výške 32,65 eur, čo bolo v porovnaní s rokom 2018 menej o 1,42 eur, keď v roku 2018 boli vo výške 34,07 eur.

Celkové výnosy za poistencov štátu pozostávajú z:

- výnosov za poistencov štátu bežného roka vo výške 676 238 548 eur (vrátane časového rozlíšenia výnosov vo výške - 27 977 511 eur z navýšenej platby zdravotného poistenia za poistencov štátu v novembri a decembri 2019 v zmysle Memoranda uzatvoreného medzi MZ SR, zdravotnými poisťovňami a zástupcami PZS dňa 7.10.2019);
- rozdielu skutočného RZ za rok 2018 (12 407 610 eur) a odhadu RZ za rok 2018 (14 948 520 eur), čo predstavuje sumu -2 540 910 eur;
- odhadu RZ za rok 2019 vo výške 11 910 487 eur.

Výnosy od ZP z titulu prerozdelenia poistného

Výnosy od iných zdravotných poisťovní z titulu prerozdelenia poistného v roku 2019 dosiahli výšku **293 636 366 eur**, čo bolo 114,43 % plnenie OFP vo výške 256 618 600 eur, teda viac o 37 017 766 eur.

V prepočte na 1 poistenca a mesiac dosiahli celkové výnosy z prerozdelenia poistného výšku 7,81 eur, čo bolo v porovnaní s rokom 2018 viac o 2,14 eur (v roku 2018 boli vo výške 5,67 eur).

Celkové výnosy z prerozdelenia poistného pozostávali z:

- výnosov z prerozdelenia poistného bežného roka vo výške 254 177 271 eur;
- skutočného výsledku ročného prerozdelenia poistného za rok 2018 vo výške 15 260 245 eur;
- zmeny v odhadoch za ročné prerozdelenie vo výške 6 240 596 eur;
- odhadu RZ za rok 2019 vo výške 17 958 254 eur.

1.4.1.2 Ostatné výnosy

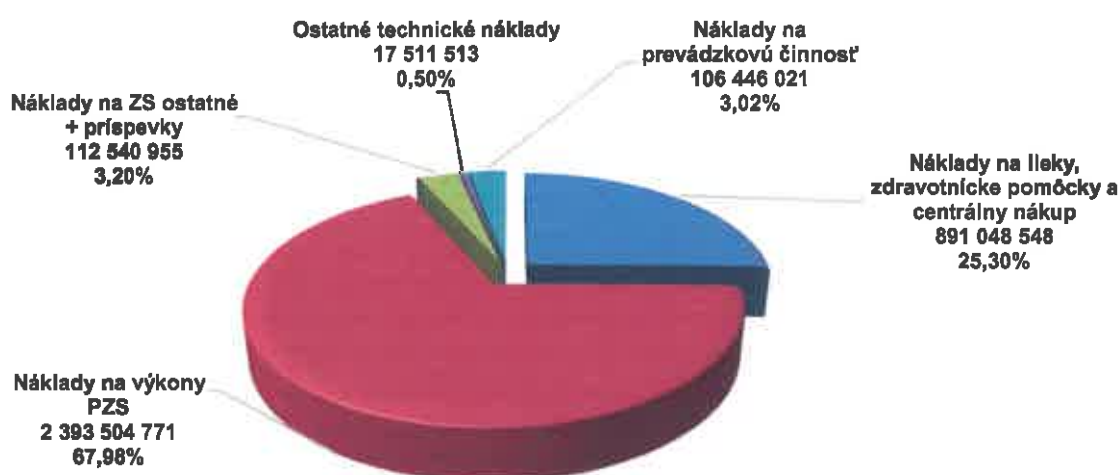
Ostatné výnosy VŠZP boli vo výške 48 702 190 eur a tvorili len 1,36 % celkových výnosov poisťovne.

Štruktúra a príčiny vývoja na položke „Ostatné výnosy“ je analogická so štruktúrou položky „Ostatné príjmy“.

1.4.2 Náklady

Za hodnotené obdobie boli účtovne vykázané náklady VŠZP vo výške **3 521 051 808 eur**.

Členenie nákladov v roku 2019 bolo nasledovné (údaje v eur a %):



1.4.2.1 Náklady na zdravotnú starostlivosť

Náklady vykázané na jednotlivé ukazovatele zdravotnej starostlivosti zahŕňajú len náklady na zúčtovanú a väčšinou aj uhradenú zdravotnú starostlivosť (okrem faktúr v lehote splatnosti). Náklady na fakturovanú zdravotnú starostlivosť, ktorá nebola spracovaná ku dňu účtovnej závierky, ako aj predpokladané náklady na nedoručený fakturačný doklad sa vykazujú súhrnne v časti technické položky.

Náklady na lieky a zdravotnícke pomôcky a centrálné nákupy

Náklady na lieky, zdravotnícke pomôcky a centrálné nákupy dosiahli v roku 2019 celkom výšku **891 048 548 eur**, čo bolo o 20 676 752 eur menej ako bolo plánované v OFP na rok 2019, ktorý bol vo výške 911 725 300 eur.

V prepočte na 1 poistenca a mesiac náklady na lieky, ZdP a centrálné nákupy dosiahli výšku 23,70 eur. V porovnaní s rokom 2018 (23,34 eur) boli priemerné mesačné náklady na 1 poistenca vyššie o 0,36 eur.

Oblasť nákladov na lieky a diätetické potraviny (ďalej „DP“)

Náklady na lieky v roku 2019, podobne ako v roku 2018, najvýraznejšie ovplyvňuje spotreba liekov patriacich do nasledovných piatich ATC skupín:

- L - Antineoplastiká a imunomodulátory
- C - Kardiovaskulárny systém
- A - Tráviaci trakt a metabolizmus
- B - Krv a krvotvorné orgány
- N - Centrálna nervová sústava

Výška nákladov na lieky v uvedených piatich ATC skupinách dosiahla v roku 2019 až 72,5 % podiel z celkových nákladov na lieky a DP predpisované na lekársky predpis.

Z uvedených piatich ATC skupín prišlo, v porovnaní s predchádzajúcim rokom, v troch ATC skupinách A, B a L k zvýšeniu nákladov. V skupine A o 5,2 mil. eur, v skupine B o 5,4 mil. eur a v skupine L o 7,1 mil. eur. K zníženiu nákladov prišlo v dvoch ATC skupinách, v ATC skupine C sa náklady znížili o 0,2 mil. eur a v skupine N sa náklady znížili o 0,7 mil. eur.

K zvýšeniu nákladov v ATC skupine A prispel zvyšujúci sa počet pacientov vzhľadom k tomu, že sa jedná o civilizačné ochorenie, revízia úhrad, ktorá spôsobila presun proskripcie smerom k drahším liekom bez doplatku pacienta. Nárast spôsobili perorálne antidiabetiká, inzulíny a taktiež zaradenie liekov na zriedkavé metabolické ochorenia (Elaprase).

V prípade ATC skupiny B je zvyšovanie nákladov dlhodobým trendom a je spôsobené rozširujúcimi sa indikáciami antitrombotickej liečby liekmi s obsahom účinných látok rivaroxaban, apixabán, edoxabán, dabigatranetexilát a zvyšovaním počtu pacientov na modernej antitrombotickej liečbe.

V ATC skupine L sú zastúpené lieky indikované na liečbu širokého spektra nádorových ochorení, autoimunitných ochorení s chronickým priebehom, typu reumatoidnej artritídy, psoriázy, Crohnovej choroby, ulceróznej kolitídy, systémového lupus erythematosus a neurodegeneratívnych ochorení. Negatívny dopad na výšku nákladov na lieky v tejto skupine má zvyšujúca sa prevalencia onkologických ochorení, dlhšie zotrvanie pacientov na liečbe, rozširovanie možností liečby o nové účinné látky podávané v ďalších líniách, resp. podávanie kombinácií účinných látok (malígný melanóm, karcinóm prsníka, mnohopočetný myelóm). Relatívne malý nárast 5,5 % oproti minulému roku je spôsobený príchodom generík k molekule lenalidomid a biosimilárov k molekule adalimumab.

Pokles nákladov v ATC skupinách C a N pripisujeme skutočnosti, že účinné látky patriace do uvedených ATC skupín majú silné generické zastúpenie, do uvedených ATC skupín dlhodobejšie nevstupujú nové, finančne náročné lieky, ktoré by menili proskripcioné zvyklosti ošetrovujúcich lekárov vo svoj prospech. Zároveň revízia úhrad v uvedených skupinách mala priaznivý vplyv na náklady.

Hlavné faktory ktoré ovplyvňovali výšku nákladov na lieky a DP v roku 2019:

Pozitívne:

- pravidelné referencovanie cien liekov;
- prehodnocovanie výšky úhrad v rámci jednotlivých referenčných skupín;
- vstup generických a biosimilárnych liekov a ich pozitívny dopad na výšku úhrady z prostriedkov verejného zdravotného poistenia;
- dôsledné uplatňovanie kritérií pre posudzovanie zaradenia liekov do systému úhrad z pohľadu nákladovej efektivity a celkového prínosu a bezpečnosti liečby;
- aktívny prístup zo strany VŠZP pri rokovaniach so zástupcami výrobcov za účelom uzatvorenia zmluvy, resp. dosiahnutia dohody o výške úhrady lieku, o zdieľaní terapeutického a finančného rizika.

Negatívne:

- uplatňovanie legislatívnych zmien v praxi, najmä zvýšenie priepustnosti úhradového systému pre mimoriadne finančne náročné orphan lieky;
- oneskorený príchod biologicky podobných liekov do systému úhrad ako aj sčasti úhradová vyhláška, ktorá spôsobila, že u niektorých skupín liekov sa zvýšila úhrada za DDD.

Oblasť nákladov na zdravotnicke pomôcky (ďalej „ZdP“)

VŠZP v segmente ZdP hodnotí spolu 14 skupín ZdP predpisovaných na lekársky poukaz. 12 skupín tvoria ZdP, ktoré sú MZ SR zaradené do Zoznamu kategorizovaných ZdP. Ďalšiu, 13. skupinu, predstavuje skupina V – výnimky na úhradu z indikačného a preskripčného obmedzenia, časového, množstvomého a finančného limitu vrátane nekategorizovaných ZdP, ktoré sú jedinou liečebnou alternatívou. Samostatnú 14. skupinu tvoria individuálne vyhotovované ortopedicko protetické ZdP, ktoré nie sú predmetom kategorizácie a ich úhrada je stanovená zmluvnými podmienkami medzi VŠZP a poskytovateľom zdravotnej starostlivosti.

Celkové náklady na ZdP v roku 2019 boli v objeme 137 434 647 eur.

Náklady na ZdP v roku 2019 podobne ako v roku 2018 najvýraznejšie ovplyvňovala spotreba nasledovných skupín ZdP:

- skupina B - ZdP pre inkontinenciu (30,73%);
- skupina I - individuálne vyhotovované ortopedicko-protetické ZdP (18,50%);
- skupina D - ZdP pre diabetikov (12,42%);
- skupina A - obväzový materiál, náplasti a ZdP, ktoré slúžia na aplikáciu liečiva (13,27%);
- v ostatných skupinách boli náklady pod 9%.

Výška nákladov uvedených štyroch skupín dosiahla v hodnotenom období až 74,92 % podiel z celkových nákladov na ZdP. Predmetné skupiny predstavujú zároveň aj z dlhodobého hľadiska podstatné riziko.

Napriek reálnym negatívnym parametrom ako sú prevalencia civilizačných, kardiovaskulárnych, onkologických chronických ochorení, starnutie populácie spojené s imobilitou a polymorbiditou, rozširovaním diagnostických, terapeutických metód, nových možnosti použitia ZdP, adjuvatív ako aj skutočnosťou, že do kategorizovaných skupín ZdP vstupujú inovatívne, technicky dokonalejšie ale aj finančne náročnejšie ZdP je potrebné konštatovať, že z pohľadu dynamiky celkových nákladov na ZdP je nárast nákladov stabilizovaný. Zaujímavosťou je, že z dlhodobého hľadiska dosiahnutá výška nákladov v roku 2019 je porovnateľná s nákladmi na ZdP v rokoch 2014 a 2015.

Vstup inovatívnych, technicky dokonalejších, ale aj finančne náročnejších ZdP sa odzrkadľuje v skupine I - Individuálne vyhotovované ortopedicko - protetické pomôcky a skupine D - ZdP pre diabetikov, kde v roku 2019 prišlo medziročne k zníženiu počtu predpísaných kusov ZdP, ale medziročne náklady na tieto ZdP únosne narástli.

V priebehu roku 2019 boli v oblasti ZdP uplatňované regulačné opatrenia vyplývajúce z platnej legislatívy na úrovni MZ SR ako aj na úrovni VŠZP.

Hlavné faktory, ktoré ovplyvňovali vývoj nákladov na ZdP v roku 2019:

K hlavným faktorom, ktoré prispievajú k stabilizácii nákladov, resp. k ich znižovaniu patria regulačné, systémové opatrenia v rámci kategorizácie:

- zvyšovanie nárokov na farmakoeconomické posudzovanie ZdP s dôrazom na analýzu dopadov na rozpočet, kvalitu medicínsko-ekonomického rozboru v porovnávaní dostupných parametrov v krajinách EÚ;

- operatívne, ale i systémové predkladanie návrhov zo strany VŠZP - indikačné obmedzenia, preskripčné obmedzenia, časový, množstvom, finančný limit, predchádzajúci súhlas zdravotnej poisťovne;
- prehodnocovanie výšky úhrad v jednotlivých podskupinách ZdP na základe stanovenia nového základného funkčného typu ZdP vo funkčne homogénnych podskupinách ZdP,
- regulácia vstupu inovatívnych ZdP do systému kategorizácie;
- referencovanie cien ZdP.

Za významný faktor, ktorý vedie k zníženiu nákladov možno považovať:

- cieleňá kontrolná a revízna činnosť zameraná na účelnú preskripciu najrizikovejších skupín;
- centralizácia výnimiek vybraných kategorizovaných produktov ZdP;
- centralizácia výnimiek nekategorizovaných ZdP, ktoré sú jedinou liečebnou alternatívou.

Oblasť nákladov na centrálné nákupy liekov a prenájom prístrojov

VŠZP v roku 2019 prostredníctvom centrálného nákupu zabezpečovala 49 liekov v rôznych silách, ktoré sú z nasledovných terapeutických skupín:

- onkologické lieky;
- lieky na dg. sclerosa multiplex;
- koagulačné faktory;
- biologické lieky;
- rastové hormóny;
- očkovacie látky;
- pneumologiká;
- enzýmy;
- antivirotiká.

Dodanie liekov k poskytovateľom zdravotnej starostlivosti zabezpečovalo 14 distribučných spoločností, ktoré boli úspešné vo verejných súťažiach a v elektronickej aukcii ponúkli najnižšiu cenu na predmet zákazky.

Z celkového objemu centrálné nakupovaných liekov sa 87% tohto objemu dodáva do ústavných zdravotníckych zariadení.

Náklady na centrálny nákup liekov za rok 2019 dosiahli výšku 90 431 661 eur, čo predstavuje 82,93 % zo schváleného OFP na rok 2019, ktorý je vo výške 109 046 900 eur.

V roku 2019 VŠZP dosiahla úsporu pri centrálnom nákupe liekov vo výške 24 514 2017 eur. Najvyššia úspora prostredníctvom centrálného nákupu sa prejavila v terapeutických skupinách liekov - onkologické lieky a koagulačné faktory, kde úspora celkom predstavuje až 65,3 % podiel z celkovej úspory na centrálné nákupy.

Na dosiahnutú úsporu v roku 2019 mali vplyv úradne určené ceny, úhrady zdravotnou poisťovňou a dohodnuté zmluvné cenové podmienky na jednotlivé produkty.

VŠZP prostredníctvom centrálného nákupu zabezpečila dostupnosť liečby v nemocniciach predovšetkým pacientom – hemofilikom, onkologickým pacientom a pacientom s diagnózou sclerosa multiplex, pričom dohodnuté zmluvné ceny boli ekonomicky výhodné v porovnaní s cenami ÚUC a ÚZP. Väčšina centrálné nakupovaných liekov bola v cenovej hladine 80 – 85 % z ÚZP. Aj napriek znižovaniu ÚZP v rámci kategorizácie liekov na každé zníženie ceny ÚZP VŠZP reagovala znížením ceny v centrálnom nákupe. Zabezpečenie dostupnosti liečby pre väčší počet poistencov, ktorým sa súčasne zabezpečilo aj dlhšie prežívanie, sa prejavilo hlavne u onkologických liekov.

Hlavné faktory, ktoré ovplyvnili plnenie OFP v roku 2019:

- ukončenie centrálneho nákupu originálnych liekov Revlimid (priemerné náklady na mesiac 700 000 eur), Herceptin (priemerné náklady na mesiac 700 000 eur) a Mabthera (priemerné náklady na mesiac 500 000 eur) v priebehu hodnoteného obdobia;
- centrálny nákup biosimilárov Blitzima, ktorý začal od 1.8.2019 a Kanjinti od 1.9.2019;
- v roku 2019 odbor centrálnych nákupov predložil na schválenie do predstavenstva 23 liekov, z toho 8 liekov je novozaradených a 15 liekov kontinuálne pokračuje v roku 2020 v centrálnom nákupe.

Náklady na výkony za poskytnutú zdravotnú starostlivosť

VŠZP prostredníctvom siete zmluvných poskytovateľov zdravotnej starostlivosti a nákupom zdravotnej starostlivosti pre svojich poistencov zabezpečovala odbornú, geograficky a časovo dostupnú, kvalitnú, medicínsky účinnú a nákladovo efektívnu zdravotnú starostlivosť na základe manažérskych a strategických rozhodnutí Predstavenstva VŠZP.

Hlavné faktory, ktoré ovplyvňovali vývoj nákladov za výkony v priebehu roka 2019

V roku 2019 výšku nákladov za poskytnutú zdravotnú starostlivosť ovplyvňovali najmä:

- legislatívne zmeny;
- Predstavenstvom schválená stratégia nákupu zdravotnej starostlivosti VŠZP;
- zmeny platobných podmienok v zmluvných vzťahoch s PZS, ktoré boli v rámci jednotlivých segmentov zdravotnej starostlivosti.

Ambulantná zdravotná starostlivosť u všeobecných lekárov pre dospelých (VLD), všeobecných lekárov pre deti a dorast (VLDD) a gynekológla (GYN)

- s účinnosťou od 01. 01. 2019 sa u VLD, VLDD, GYN zvýšila:
 - cena kapitácie vo všetkých vekových skupinách o 0,44 eur;
 - individuálna dodatková kapitácia – IDK vo všetkých pásmach;
 - cena vybraných výkonov;
 - cena bodu za preventívne zdravotné výkony – z pôvodnej ceny bodu 0,04 eur, resp. 0,041 eur (ePobočka) na 0,041 eur, resp. 0,042 eur (ePobočka);
 - cena za neodkladnú zdravotnú starostlivosť z pôvodnej ceny bodu 0,006639 eur na 0,020995 eur;
 - cena výkonu za bod pri koeficiente preventívnej starostlivosti (KPS) - z pôvodnej ceny bodu 0,044 eur, resp. 0,045 eur (ePobočka) na 0,045 eur, resp. 0,046 eur (ePobočka);
 - cena bodu pri výkonoch z l. časti zoznamu výkonov pre poistencov EÚ, bezdomovcov, cudzincov a poistencov štátu sa zvýšila z pôvodnej ceny bodu 0,018257 eur na 0,020995 eur;
 - v segmente GYN sa zvýšila cena bodu za USG výkony, ktoré nie sú súčasťou preventívnej prehliadky, z pôvodnej ceny bodu 0,007635 eur na 0,008105 eur.
- s účinnosťou od 01. 07. 2019 prišlo:
 - v segmente VLD a VLDD k zvýšeniu základu pre výpočet ceny IDK;
 - v segmente VLD k zvýšeniu cena základnej kapitácie vo vekových skupinách nad 65 rokov (5 vekových skupín);
 - v segmente VLD a VLDD k zvýšeniu ceny bodu za preventívny výkon z 0,042 eur na 0,050 eur. Prišlo k zjednoteniu ceny bodu (rovnaká úhrada aj u PZS, ktorý nezasielajú dávky a faktúry cez ePobočku);
 - k zvýšeniu a zjednoteniu ceny preventívneho bodu na 0,050 eur;
 - k implementácii hodnotiacich parametrov do zmlúv PZS v segmente VLD, VLDD a GYN. Každý hodnotiaci parameter má pre jednotlivé segmenty priradenú svoju

25 / 32

váhu, ktorá je vyjadrená v percentách. Výsledným percentom plnenia hodnotiacich parametrov je násobený základ pre výpočet ceny IDK alebo IPP, z čoho vznikla výsledná cena IDK alebo IPP, ktorá sa PZS uhradí.

Špecializovaná ambulantná starostlivosť (ŠAS)

- od 01. 01. 2019 sa v segmente špecializovaná ambulantná starostlivosť zvýšila:
 - cena bodu pri výkonoch z I. časti zoznamu výkonov (výkon č. 60, 62 a 63) z pôvodnej ceny bodu 0,0237 eur, resp. 0,0238 eur na 0,0247 eur. Zároveň sa zjednotila úhrada za cenu bodu z I. časti zoznamu výkonov;
 - cena bodu pri úhrade vybraných výkonov (výkon č. 802, 813, 803, 804 a výkon č. 765p) z ceny bodu 0,0237 eur, resp. 0,0238 eur na 0,0247 eur;
 - cena bodu z II. časti zoznamu výkonov (výkony SVLZ) z ceny bodu 0,007303 eur na 0,008105 eur;
 - cena bodu z II. časti zoznamu výkonov SVLZ okrem výkonov FBLR z ceny bodu 0,008731 eur na 0,009080 eur;
 - cena bodu z II. časti zoznamu výkonov SVLZ v odbornosti ultrazvuk, USG a funkčná diagnostika z ceny bodu 0,007635 eur na 0,008473 eur;
 - cena bodu z II. časti zoznamu výkonov SVLZ v odbornosti FBLR z ceny bodu 0,012660 eur na 0,013166 eur;
 - cena bodu za preventívne zdravotné výkony – z pôvodnej ceny bodu 0,04 eur, resp. 0,041 eur (ePobočka) na 0,041 eur;
 - s účinnosťou od 1.11.2019 bola implementovaná nová IPP154 v odbornosti 154 - pediatrika gastroenterológia, hepatológia a výživa, ktorá je naviazaná na výkon č. 741 a jej výsledná hodnota je 45 eur;
 - bol implementovaný nový výkon č. 819d – vertebrologické vyšetrenie s cenou bodu 0,0247 eur.
- s účinnosťou od 01. 07. 2019 prišlo:
 - v segmente ŠAS k predĺženiu bezlimitného prostredia do 30. 09. 2019;
 - k navýšeniu výšky prospektívnej mesačnej úhrady poskytovateľov zapojených do kombinovaného úhradového mechanizmu;
 - k implementácii hodnotiacich parametrov do zmlúv PZS v segmente ŠAS. Každý hodnotiaci parameter má pre jednotlivé segmenty priradenú svoju váhu, ktorá je vyjadrená v percentách. Výsledným percentom plnenia hodnotiacich parametrov je násobený základ pre výpočet ceny IDK alebo IPP, z čoho vznikla výsledná cena IDK alebo IPP, ktorá je PZS uhradená.

Špecializovaná zubno-lekárska starostlivosť

- v zubno-lekárskej starostlivosti prišlo od 01. 01. 2019 k zvýšeniu ceny bodu z 0,0800 eur na 0,0855 eur, t. j. navýšenie o 3,8%;
- zároveň sa v špecializovanej stomatologickej starostlivosti v odbore čelustná ortopédia zaviedlo bezlimitné prostredie, u všetkých PZS, ktorí vykonávajú stomatoprotetické výkony;
- s účinnosťou od 01. 07. 2019 prišlo k ďalšiemu zvýšeniu ceny bodu z 0,0855 eur na 0,09 eur.

Jednodňová zdravotná starostlivosť (JZS)

- s účinnosťou od 01. 01. 2019 prišlo k zazmluvneniu výkonov č. 8728 (Pars plana vitrektómia) a č. 8729 (Pars plana vitrektómia a lensektómia s implantáciou vnútroočnej šošovky) pre vybraných PZS.

Spoločné vyšetrovacie a liečebné zložky (SVLZ)

- od 01. 02. 2019 prišlo k zníženiu úhrady v odbornosti lekárska genetika z 0,006141 eur na 0,005975 eur;

- od 01. 05. 2019 sa realizovala úprava jednotkovej ceny bodu do 4 klastrov pre skupinu RTG skiagrafických výkonov v závislosti od možnosti zdieľania informácií (PACS), veku a typu prístroja, spôsobu monitorovania dávok ožiarenia pacienta s podporou finančnej udržateľnosti prevádzky RTG pracoviska;
- od 01. 11. 2019 sa zvýšila cena bodu pri odbomosti 024 – klinická biochémia – prevádzka do 24 hodín, na výšku 0,005378 eur.

Záchranná zdravotná služba (ZZS) a Vrtuľníková záchranná zdravotná služba (VZZS)

- v zmysle legislatívnych zmien sa v uvedenom segmente upravovali mesačné pevné ceny s účinnosťou od 01. 01. 2019, 01.02.2019 a 01. 05. 2019;
- od 01. 10. 2019 prišlo k zazmluvneniu nového typu ambulancie záchrannej zdravotnej služby – ambulancia rýchlej zdravotnej pomoci „S“, s výškou mesačnej paušálnej úhrady 13 109,04 eur na jedno vozidlo. Úrad pre dohľad vydal 48 povolení na prevádzkovanie ambulancie rýchlej zdravotnej pomoci typu „S“, pričom VŠZP ich má všetky zazmluvnené;
- v segmente vrtuľníková záchranná zdravotná služba (VZZS) v súvislosti s Opatrením MZ SR a následným vydanými povoleniami prišlo s účinnosťou od 12. 09. 2019 k zvýšeniu pevnej ceny letovej minúty za poskytnutú neodkladnú prepravu letúnom z pevnej ceny 46 eur na 62,22 eur.

Ambulantná pohotovostná služba

- na základe Nariadenia vlády SR prišlo k zmene lekárskej služby prvej pomoci na ambulanciu pohotovostnej služby, ktorým je stanovená výška úhrady zdravotnej poisťovne za poskytovanie pohotovostnej služby. V ambulantnej pohotovostnej službe bola stanovená minimálna pevná sieť pre dospelých v počte 75 ambulancií a pre deti a dorast v počte 61 ambulancií. Verejná minimálna sieť poskytovateľov zubno-lekárskej pohotovostnej služby, ktorí poskytujú špecializovanú zubno-lekársku ambulantnú zdravotnú starostlivosť, bola ustanovená najmenej jedným poskytovateľom na 400 000 obyvateľov.
- V zmysle legislatívnych zmien sa v uvedenom segmente upravovali úhrady mesačných paušálnych platieb s účinnosťou od 01. 01. 2019, 01. 02. 2019 a 01. 05. 2019.

Dopravná služba

- od 01. 02. 2019 prišlo k zvýšeniu maximálnej ceny hradenej za 1 km za všetky typy prevozov o 0,01 eur (okrem prevozov v rámci mesta Bratislavy a APS). Prišlo k zjednoteniu cenotvorby pre typy prevozov DZS a DIAL na úroveň úhrady za 1 km v krajských mestách.

Ústavná pohotovostná služba – URGENT

- v roku 2019 v zmysle legislatívnej úpravy vo vzťahu k urgentným príjmom 1. typu a 2. typu prišlo k zmene financovania. Nariadenie vlády stanovuje v urgentnom príjme pevnú sieť poskytovateľov zdravotnej starostlivosti urgentnom príjme 1. typu 32 PZS a v urgentnom príjme 2. typu je 12 PZS;
- v danom segmente ZS prišlo k zvýšeniu mesačnej pevnej ceny za zdravotnú starostlivosť poskytovanú na obdobie do 30. 4. 2019 a ďalšia zmena výšky úhrady bola zrealizovaná od 1. 5. 2019;
- v segmente URGENT 2. typu prišlo s účinnosťou od 01.07.2019 k zazmluvneniu u PZS Fakultná nemocnica Žilina a Fakultná nemocnica s poliklinikou F.D. Roosevelta Banská Bystrica.

Kúpeľná starostlivosť

- s účinnosťou od 01. 01. 2019 prišlo k zvýšeniu ceny za ošetrovací deň v skupine A u všetkých indikačných skupín o 3 eur a v skupine B a v ambulantnej kúpeľnej starostlivosti sa zvýšila cena za ošetrovací deň o 2 eur.

Ústavňá zdravotná starostlivosť

- zmeny vo vyššie uvedených segmentoch sú zakomponované aj v zmluvách pre poskytovateľov ústavnej zdravotnej starostlivosti;
- s účinnosťou od 01. 11. 2019 VŠZP upravila výšku prospektívnych rozpočtov, cien za ukončené hospitalizácie a ošetrovacie dni, z dôvodu kompenzácie zvýšených finančných nákladov ústavnej zdravotnej starostlivosti (sociálny balíček – príplatky za nočnú prácu a prácu cez víkendy, príspevky na rekreáciu zamestnancov).

Uvedené zmeny platobných podmienok, ktoré boli v priebehu roku 2019 prijaté na základe strategických rozhodnutí vedenia VŠZP boli premietnuté do zmlúv s poskytovateľmi zdravotnej starostlivosti.

Ostatné náklady hlavnej činnosti na zdravotnú starostlivosť

Ostatné nezaradené náklady v úhrnnej výške **75 703 751 eur** zahŕňajú predovšetkým náklady na liečbu poistencov VŠZP v cudzine, liečenie poistencov EÚ a cudzincov mimo EÚ na základe bilaterálnych dohôd, ďalej obsahujú položku revízia činnosť bežného účtovného obdobia, položku nákladov na doplatky poistencov za lieky, preventívne prehliadky a iné.

1.4.2.2 Ostatné technické náklady hlavnej činnosti

Ostatné technické náklady hlavnej činnosti v úhrnnej výške **17 511 513 eur** pozostávajú z:

- nákladov z titulu odpísania nevymožiteľných pohľadávok na poistnom, vrátane úroku z omeškania v celkovej výške 16 667 854 eur;
- nákladov na odpis ostatných pohľadávok hlavnej činnosti vo výške 868 481 eur;
- opravy nákladov minulých účtovných období v sume -42 992 eur;
- penále a úrokov z omeškania vo výške 18 170 eur.

1.4.2.3 Náklady na zákonom stanovené príspevky

Zákonom stanovené príspevky je VŠZP povinná poskytovať v zmysle § 8a zákona č. 581/2004 Z. z. na činnosť operačných stredísk tiesňového volania ZZS, v zmysle § 8b zákona č. 581/2004 Z. z. na správu a rozvoj národného zdravotníckeho informačného systému a v zmysle § 30 zákona č. 581/2004 Z. z. na činnosť Úradu pre dohľad nad zdravotnou starostlivosťou.

Ich výška je stanovená zákonom. V roku 2019 boli náklady VŠZP na zákonné príspevky vo výške **36 837 204 eur**.

1.4.2.4 Náklady na prevádzkovú činnosť

Celkové náklady na prevádzkovú činnosť vrátane tvorby rezerv a opravných položiek boli naplánované vo výške 127 441 300 eur a skutočnosť bola vo výške **110 655 675 eur**, čo predstavuje plnenie plánu na úrovni 86,83 %.

Čisté náklady na prevádzkovú činnosť VŠZP bez rezerv a opravných položiek boli zúčtované vo výške **106 446 021 eur**. Plnenie OFP nákladov na rok 2019 vo výške 119 231 000 eur na tejto položke bolo na úrovni 89,28 % čo predstavuje úsporu v celkovej čiastke

12 784 979 eur. Úspora vznikla hlavne na položkách: cestovné náhrady, dopravné, rutinná a štandardná údržba a v ostatných službách (nízke čerpanie v propagácii, reklame a štúdie, expertízy a posudky) a na bežných transferových nákladoch (nízke platby do Asociácie zdravotných poisťovní). Nízke čerpanie je aj na položke náklady na finančné umiestnenie pozemkov a stavieb, kde sa nerealizoval predaj budov v zmysle Plánu investícií a predaja majetku na rok 2019.

Náklady na správnu réžiu boli vo výške 93 645 247 eur a pozostávali z nasledovných položiek:

- Mzdy platy a služobné príjmy vo výške 41 603 821 eur predstavovali mzdové nároky zamestnancov VŠZP;
- Poistné a príspevok do poisťovní vo výške 16 728 385 eur predstavovalo 40,20 % z objemu vyplatených miezd;
- Tovary a služby boli v celkovom objeme 27 355 558 eur. Na tejto položke sa sledujú cestovné náhrady; energia, voda a komunikácie; materiál; dopravné (vrátane PHM, servisu a opráv dopravných prostriedkov, poistenia motorových vozidiel, prepravného a nájomného dopravných prostriedkov), rutinná a štandardná údržba (údržba interiéru, výpočtovej techniky, telekomunikačnej techniky, budov, objektov a prevádzkových strojov), nájomné a služby výrobné a nevýrobné povahy (strážna služba, upratovanie, stravovanie, tmočenie a preklady, školenia, propagácie a reklamy a iné);
- Bežné transferové náklady (odstupné, odchodné, nemocenské dávky a transfery do zahraničia) vo výške 1 366 660 eur tvorili členské príspevky do Asociácie zdravotných poisťovní SR a nemocenské dávky práceneschopným zamestnancom hradené zamestnávateľom;
- Odpisy majetku vo výške 6 590 823 eur vyjadrujú opotrebovanie majetku počas hodnoteného obdobia (nezahŕňajú odpisy stavieb).

Náklady na finančné umiestnenie – pozemky, stavby vo výške 990 197 eur zahŕňali predovšetkým odpisy majetku stavieb.

Ostatné náklady na činnosť vo výške 808 733 eur pozostávali z nákladov na trovy exekúcií a vymáhania poistného, trov právneho zastúpenia, kurzových strát a iných položiek.

Dane a poplatky vo výške 10 999 240 eur predstavovali okrem nákladov za daň z nehnuteľností, miestne poplatky a daň z motorových vozidiel, predovšetkým osobitný odvod z podnikania regulovanej osoby vo výške 10 494 226 eur.

Splatná daň z príjmov vo výške 2 604 eur zahŕňa zrážkovú splatnú daňovú povinnosť.

Tvorba rezerv vo výške 4 061 549 eur zahŕňa krátkodobé rezervy (rezervy na nevyčerpanú dovolenku, nevyfakturované dodávky a ostatné krátkodobé rezervy) a ostatné rezervy (tvorba rezervy na doplatok osobitného odvodu, odchodné, odstupné a iné).

Tvorba opravných položiek vo výške 148 106 eur predstavujú výšku ocenenia cenných papierov akciám kúpeľov, konkrétne precenenie kúpeľov Sliač, Sklené Teplice a Štrbské Pleso.

1.4.3 Technické položky - technické rezervy, opravné položky

VŠZP tvorila technické rezervy na úhradu zdravotnej starostlivosti v zmysle zákona č. 581/2004 Z. z. § 6 ods. 9.

Pri tvorbe technických rezerv VŠZP zohľadnila všetky predpokladané náklady súvisiace s úhradou príslušnej zdravotnej starostlivosti, tiež dohodnuté zmluvné objemy, príp. skutočne uznané náklady v predchádzajúcom období u poskytovateľa zdravotnej starostlivosti,

očakávané opravné doklady, resp. nedoručené vyúčtovacie faktúry, ako aj iné závažné skutočnosti známe v čase tvorby rezerv.

V roku 2019 technické položky pozostávali z nasledovných položiek:

	(v eur)
Technické položky	61 936 506
<i>Zmena stavu TR hlavná činnosť</i>	<i>48 615 808</i>
<i>Zmena stavu TR prevádzková činnosť</i>	<i>-6 949 285</i>
<i>Zmena stavu opravných položiek HČ</i>	<i>20 121 877</i>
<i>Zmena stavu opravných položiek PČ</i>	<i>148 106</i>

Technické rezervy na hlavnú činnosť sa pre rok 2019 plánovali v štandardnej výške 9 % z ročného objemu nákladov na zdravotnú starostlivosť. Rok 2019 bol však ovplyvnený Memorandom, v dôsledku čoho sa jednorazovo zaúčtovali technické rezervy na zvýšené náklady VŠZP, t. j. technické rezervy hlavnej činnosti na zdravotnú starostlivosť sú k 31. 12. 2019 vo výške 10,11 %.

VŠZP v roku 2019 tvorila opravné položky k pohľadávkam zo zdravotného poistenia podľa metodiky schválenej predstavenstvom VŠZP. Metodika bola založená na historických skúsenostiach s vymáhaním pohľadávok a zároveň zohľadnila aj očakávané externé vplyvy na vývoj pohľadávok.

Pri stanovení % tvorby opravných položiek bolo okrem aktuálnej výťažnosti prihliadnuté aj na očakávané dopady aplikácie zákona č. 233/2019 Z. z. o ukončení niektorých exekučných konaní a o zmene a doplnení niektorých zákonov, s účinnosťou od 01. 01. 2020, ktorý zavádza mechanizmus zastavenia tzv. starých (nemajetných) exekúcií priamo zo zákona.

1.4.4 Celková bilancia poisťovne

K 31. 12. 2019 bol výsledkom hospodárenia zisk vo výške 7 293 449 eur. V porovnaní s predpokladaným výsledkom hospodárenia stanovenom v OFP na rok 2019 bol priaznivejší o 6 874 249 eur.

Z dôvodu prehľadnosti vykázaných výnosov a nákladov VŠZP hodnotí svoje hospodárenie s vyňatím vplyvu technických rezerv a opravných položiek hlavnej a prevádzkovej činnosti, ktoré sa účtujú v zmysle platnej legislatívy a prijatých postupov vedenia účtovníctva. Výška technických a iných rezerv výrazne ovplyvňuje celkový pohľad na výnosy a náklady, preto VŠZP technické položky hodnotí oddelene od ostatných ukazovateľov saldov.

V porovnaní s OFP na rok 2019 boli výnosy vyššie o 78 128 363 eur a náklady, v hodnotenom období boli vyššie o 27 544 408 eur.

Priemerné mesačné výnosy boli zúčtované vo výške 299 190 147 eur a priemerné mesačné náklady dosiahli výšku 293 420 984 eur.

Vplyv legislatívnych zmien a zmluvných podmienok sa prejavil pri porovnaní výsledkov hospodárenia s predchádzajúcim rokom. V roku 2019 boli zúčtované výnosy spoločnosti bez technických položiek vyššie o 195 365 593 eur a náklady bez technických položiek vyššie o 224 350 573 eur.

Vykázaný hospodársky výsledok spoločnosti k 31. 12. 2019 výrazne ovplyvnilo:

Pozitívne:

- dobrá hospodárska situácia v eurozóne, čo sa prejavilo aj na HDP v SR;
- ekonomická situácia a pretrvávajúci výrazný rast nominálnych miezd;
- priaznivé naplnenie OFP výnosov v takmer všetkých rozhodujúcich ukazovateľoch (okrem výnosov z predpísaného poistného za ekonomicky aktívnych poistencov);
- zvýšenie sadzby za poistencov štátu v priebehu roka 2019;
- zavedenie viacročných nákladových skupín priaznivo ovplyvnilo výsledky mesačných prerozdelení v prospech VŠZP.

Negatívne:

- zvyšujúce sa očakávania PZS v oblasti zmluvných a cenových podmienok;
- legislatívna zmena, zavedenia tzv. trinásteho a štrnásteho platu, uskutočnená v roku 2018, ktorá sa výraznejšie začala prejavovať až v roku 2019.

VŠZP sa od roku 2006 zaoberá problematikou riadenia rizík. Manažment rizík sa vo VŠZP stal neodlučiteľnou súčasťou riadenia. VŠZP svojim premysleným riadením aktív a pasív k ultimu roka 2019 dosiahla potrebnú finančnú rovnováhu a ekonomickú stabilitu bez výkyvov.

2 Návrh na rozdelenie zisku, prípadne vysporiadanie straty

Výsledkom hospodárenia VŠZP za rok 2019 bol zisk vo výške **7 293 449 eur**.

Návrh na jeho vysporiadanie je v plnej výške ho použiť ako prídela do zákonného rezervného fondu v zmysle § 15 ods. 5 zákona č. 581/2004 Z. z. v platnom znení a článku 18. Tvorba a použitie rezervného fondu, Stanov VŠZP.

Rezervný fond sa následne použije na pokrytie neuhradenej straty minulých rokov, ktorá bola k 31. 12. 2018 vo výške – 103 717 428 eur.

3 Informácia o stave v prerozdelení poistného

Mechanizmus prerozdelenia poistného v rámci jednotlivých zdravotných poisťovní je pre VŠZP významným zdrojom príjmov, nakoľko cez prerozdelačiaci mechanizmus sa čiastočne vyrovnávajú rozdiely medzi jednotlivými zdravotnými poisťovňami, ktoré vznikajú z dôvodu rôznej štruktúry poistného kmeňa (platiteľ, chorobnosť).

V roku 2019 VŠZP získala finančné prostriedky od iných zdravotných poisťovní z dôvodu prerozdelenia poistného vo výške **267 155 897 eur**. Táto čiastka pozostávala z úhrnu preddavkov mesačného prerozdelenia poistného prijatých v roku 2019 vo výške 251 895 652 eur a z príjmov z ročného prerozdelenia poistného za rok 2018 vo výške 15 260 245 eur.

Zúčtovaný výnos z titulu prerozdelenia poistného v roku 2019 bol vo výške **293 636 366 eur**.

K 31.12.2019 VŠZP evidovala pohľadávku z prerozdelenia poistného vo výške **71 322 683 eur**.

Výšku príjmov, výnosov a pohľadávok z dôvodu prerozdelenia podrobne hodnotia predchádzajúce časti tohto materiálu.

4 Informácia o očakávanej hospodárskej a finančnej situácii v nasledujúcom kalendárnom roku

VšZP zostavila OFP na rok 2020 vo väzbe na schválený rozpočet verejnej správy na roky 2020 až 2022, v ktorom VšZP predpokladá kladný výsledok hospodárenia v sume 224 000 eur a zostatok na bankových účtoch a v pokladniciach v sume 22 629 265 eur, avšak bez vplyvu koronavírusu 2019-nCoV, ktorý zasiahol územie celej Slovenskej republiky práve počas schvaľovania OFP na rok 2020.

Jediný akcionár VšZP dňa 26. marca 2020 schválil OFP VšZP na rok 2020 s úlohou priebežne implementovať identifikované a vydané opatrenia MZ SR a iných štátnych orgánov prijatých v súvislosti so vzniknutou situáciou týkajúcou sa akútneho respiračného syndrómu, ktorý spôsobuje koronavírus 2019-nCoV.

V dobe zostavenia Výročnej správy za rok 2019 VšZP pracovala na aktualizácií OFP v zmysle vyššie uvedeného. Taktiež prebiehali rokovania na úrovni ústredných orgánov štátnej správy a ministerstiev, pričom sa pripravovali analýzy dopadu koronavírusu 2019-nCoV na ekonomiku Slovenskej republiky a výpadku príjmov za ekonomicky aktívne osoby. Súčasne prebiehali rokovania so stavovskými organizáciami v zdravotníctve ohľadom krytia výdavkov zo vzniknutej situácie pre koronavírus 2019-nCoV.

5 Správa o výsledkoch kontrolnej činnosti

Správu o výsledkoch kontrolnej činnosti za rok 2019 vypracováva odbor vnútornej kontroly VšZP za účelom jej predloženia do vlády SR a ÚDZS v zmysle § 15 ods. 3 písm. c) zákona č. 581/2004 Z. z. Správa o výsledkoch kontrolnej činnosti tvorí prílohu č. 4.

V Bratislave, apríl 2020



Ing. Vladimír Turček, PhD
predseda predstavenstva
Všeobecná zdravotná poisťovňa, a.s.



PaedDr. Tibor Papp
člen predstavenstva
Všeobecná zdravotná poisťovňa, a.s.

Vyhodnotenie Obchodno-finančného plánu - počet a štruktúra poisťného kmeňa za rok 2019 a medzročný porovnanie s rokom 2018

Ukazovatele v OFP V&ZP (v osobách)	OFP rok 2019	Skutočnosť za rok 2019	Plnenie OFP 2019 (v %)	Rozdiel skut. r.2019 - OFP r.2019 (v osobách)
Priemerný počet poisťencov (v osobách), v tom:	3 132 000	3 133 613	100,05	1 613
Ekonomicky aktívni poisťenci	1 432 500	1 421 645	99,24	-10 855
v tom:				
Zamestnanci	1 155 000	1 143 826	99,03	-11 174
SZCO	238 300	239 358	100,44	1 058
Ostatní	39 200	38 461	98,11	-739
Poisťenci štátu (uplatňovanie preddavkov)	1 699 500	1 711 968	100,73	12 468

Ukazovatele v OFP V&ZP (v osobách)	Skutočnosť za rok 2018	Skutočnosť za rok 2019	Zmena r. 2019/2018 (v %)	Zmena r.2019-r.2018 (v osobách)
Priemerný počet poisťencov (v osobách), v tom:	3 185 318	3 133 613	98,38	-51 705
Ekonomicky aktívni poisťenci	1 435 290	1 421 645	99,05	-13 645
v tom:				
Zamestnanci	1 159 884	1 143 826	98,62	-16 058
SZCO	236 802	239 358	101,08	2 556
Ostatní	38 604	38 461	99,63	-143
Poisťenci štátu (uplatňovanie preddavkov)	1 750 028	1 711 968	97,83	-38 060

Vyhodnotenie Obchodno-finančného plánu príjmov a výdavkov VŠZP za rok 2019

Riad.	Ukazovatele v OFF VŠZP (v eurách)	OFF rok 2019	Skutočnosť za rok 2019	Plnenie OFF 2019 (v %)	Rozdiel skut. r.2019 - OFF r.2019 (v eurách)
I	Disponibilné zdroje celkom (suma r. I.I, r. I.II a r. I.III), v tom:	3 534 079 506	3 611 671 365	102,20	77 591 879
I.I	Stav na bank. účtoch a v pokladnici na začiatku obdobia	64 828 906	64 828 906	100,00	0
I.II	Pr í j m y c e l k o m (suma r. I.II.1 a r. I.II.2), v tom:	3 467 250 600	3 545 504 829	102,26	78 254 229
I.II.1	Pr í j m y z p o i s t n é h o c e l k o m, v tom:	3 419 367 500	3 504 601 453	102,49	85 233 953
	Pr í j m y z v ý b e r u p o i s t n é h o z a e k o n o m i c k y a k t í v n y c h p o i s t e n c o v	2 533 245 000	2 520 621 888	98,51	-12 423 112
	Pr í j m y z a p o i s t e n c o v š t á t u	639 687 000	716 623 668	112,03	76 936 668
	Pr í j m y o d Z P z t í t u l u p r e r o z d e l o v a n i a p o i s n é h o	246 435 500	267 155 897	108,41	20 720 397
I.II.2	O s t a t n é p r í j m y, v t o m:	47 883 100	40 903 376	85,42	-6 979 724
	O s t a t n é p r í j m y z h l a v n é j c í n n o s t i	43 084 800	40 270 836	93,45	-2 823 964
	Pr í j m y z p r e v á d z k o v e j c í n n o s t i	4 788 300	632 540	13,21	-4 155 760
I.III	Pr í j m o v é f i n a n č n é o p e r a č i e	2 000 000	1 337 650	66,88	-662 350
II	V ý d a v k y c e l k o m (suma r. II.A, až II.B), v tom:	3 487 720 700	3 537 404 620	101,42	49 683 920
II.A	V ý d a v k y b e ž n é h o o b d o b i a b e z v ý d a v k o v ý c h F O (s u m a r. I I . A a I I . 2), v t o m:	3 485 720 700	3 536 192 970	101,45	50 472 270
II.A.1	V ý d a v k y n a h l a v n ú c í n n o s ť V Š Z P (s u m a r. I I . 1 a z r. I I . 1 . 3), v t o m:	3 363 281 200	3 432 131 863	102,05	68 850 663
II.1.1	V ý d a v k y n a z d r a v o t n ú s t a r o s t l i v o s ť (s u m a r. I I . 1 . 1 . 1 a z r. I I . 1 . 1 . 3), v t o m:	3 324 785 200	3 394 960 802	102,11	70 175 602
II.1.1.1	V ý d a v k y n a l i e k y, Z P, o p t i k y a c e n t r á l n y n á k u p, v t o m:	816 104 700	906 488 723	98,95	-9 615 977
	L i e k y, Z P, o p t i k y a o p r a v o v n e	802 719 900	810 369 652	100,95	7 649 752
	C e n t r á l n y n á k u p a p r í n á m o m p r í s t r o j o v	113 384 800	96 119 071	84,77	-17 265 729
II.1.1.2	V ý d a v k y n a v ý k o n y P Z S v t o m:	2 333 527 100	2 414 564 384	103,47	81 037 284
	V ý d a v k y n a z a r i a d e n i a ú s t a v n e j Z S	1 418 809 800	1 464 471 902	103,22	45 662 102
	V ý d a v k y n a p o l i k i n k y a o s t a t n é z a r i a d e n i a k o m b i n o v a n e j Z S	258 495 700	270 884 023	104,80	12 388 323
	V ý d a v k y n a z a r i a d e n i a a m b u l a n t n e j Z S (A Z S)	505 720 700	519 041 210	102,63	13 320 510
	V ý d a v k y n a z a r i a d e n i a j e d n o d ť h o v e j Z S a s t a c i o n á r e	71 151 600	70 197 007	98,66	-954 593
	V ý d a v k y n a d o p r a v u (D Z S, Z Z S, L Z Z S, p r e v o z y d o a z c u d z i n y)	45 372 300	51 271 155	113,00	5 898 855
	V ý d a v k y n a k ú p e l n ú s t a r o s t l i v o s ť	33 977 000	38 689 087	113,87	4 712 087
II.1.1.3	O s t a t n é v ý d a v k y n a Z S	75 153 400	73 907 695	98,34	-1 245 705
	L i e č b a p o i s t e n c o v V Š Z P v c u d z i n e	26 779 600	28 185 633	105,25	1 406 033
	V ý d a v k y n a p o i s t e n c o v č l e n s k ý c h š t á t o v E U	32 239 800	32 037 528	99,37	-202 272
	I n á z d r a v o t n á s t a r o s t l i v o s ť (d o p l a t k y z a l i e k y, b e z d o m o v i, r e v i z n a c í n n o s ť, o s t a t n é v ý d a v k y, ...)	16 134 000	13 684 534	84,82	-2 449 466
II.1.2	P e n á i o, ú r o k y z o m e š k a n i a a i n é s a n k c i e (Z S, S O S R, o s t a t n é)	12 000	18 170	151,42	6 170
II.1.3	Z á k o n o m s t a n o v e n é p r í s p e v k y	38 484 000	37 152 881	96,54	-1 331 119
II.2	V ý d a v k y n a p r e v á d z k o v ú c í n n o s ť s p o l u	122 439 500	104 061 117	84,99	-18 378 383
	V ý d a v k y n a p r e v á d z k o v ú c í n n o s ť - b e ž n é v ý d a v k y	108 158 000	96 322 509	89,06	-11 835 491
	z t o h o: d a n e a p o p l a t k y (š ť a o d s. 3 p í s m. g.) z č. 581/2004 Z.z.)	11 979 320	10 634 119	88,77	-1 345 201
	V ý d a v k y n a p r e v á d z k o v ú c í n n o s ť - k a p i t á l o v é v ý d a v k y	14 281 500	7 738 608	54,19	-6 542 892
II.B	V ý d a v k o v é f i n a n č n é o p e r a č i e	2 000 000	1 211 650	60,58	-788 350
III	Z o s t a t o k n a b a n k o v ý c h ú č t o c h a v p o k l a d n i c i (r. I - r. II)	46 358 806	74 266 765	160,20	27 907 959

Medzročný porovnanie výšky príjmov a výdavkov za roky 2018 a 2019

Príloha č. 2a

Riad.	Ukazovatele v OFP VŠZP (v eurách)	Skutočnosť rok 2018	Skutočnosť rok 2019	Zmena r. 2019-2018 (v %)	Zmena r. 2019-2018 (v eurách)
I	Disponibilné zdroje celkom (suma r. II, r. III a r. LIII), v tom: Stav na bank. účtoch a v pokladnici na začiatku obdobia	3 366 325 470 39 123 669	3 611 671 385 64 828 906	107,29 165,70	245 345 915 25 705 237
II	Pr í j m y c e l k o m (suma r. II.1 a r. II.2), v tom:	3 325 137 901	3 545 504 829	106,63	220 366 928
II.1	Pr í j m y z p o i s t n é h o c e l k o m , v tom:	3 282 987 679	3 504 601 453	106,75	221 613 774
	Pr í j m y z v ý b e r u p o i s t n é h o z a e k o n o m i c k y a k t í v n y c h p o i s t e n c o v	2 330 562 400	2 520 821 888	108,16	190 259 488
	Pr í j m y z a p o i s t e n c o v s t á t u	727 629 798	716 623 668	98,49	-11 006 130
	Pr í j m y o d Z P z t í t u l u p r e r o z d e l o v a n i a p o i s t n é h o	224 795 481	267 155 897	118,84	42 360 416
II.2	O s t a t n é p r í j m y , v tom:	42 150 222	40 903 376	97,04	-1 246 846
	O s t a t n é p r í j m y z h l a v n é j c í n n o s t i	41 513 444	40 270 836	97,01	-1 242 608
	Pr í j m y z p r e v á z k o v e j c í n n o s t i	636 778	632 540	99,33	-4 238
LIII	Pr í j m o v é f i n a n č n é o p e r á c i e	2 063 900	1 337 650	64,81	-726 250
II	V ý d a v k y c e l k o m (suma r. II.A, až II.B), v tom:	3 301 496 564	3 537 404 620	107,15	235 908 056
II.A	V ý d a v k y b e ž n é h o o b d o b i a b e z v ý d a v k o v ý c h F O (suma r. II.1 a II.2), v tom:	3 299 331 864	3 536 192 970	107,18	236 861 106
II.1	V ý d a v k y n a h l a v n ú c í n n o s ť V Š Z P (suma r. II.1.1 až r. II.1.3), v tom:	3 200 809 343	3 432 131 853	107,23	231 322 510
II.1.1	V ý d a v k y n a z d r a v o t n ú s t a r o s t l i v o s ť (suma r. II.1.1.1 až r. II.1.1.3), v tom:	3 164 048 788	3 384 960 802	107,30	230 912 014
II.1.1.1	V ý d a v k y n a l i e k y, Z P, o p t i k y a c e n t r á l n y n á k u p, v tom:	892 292 813	906 488 723	101,59	14 195 910
	L i e k y, Z P, o p t i k y a o p r a v o v n e	786 836 804	810 369 652	102,99	23 532 848
	C e n t r á l n y n á k u p a p r e n á r o v n é p r í s t r o j o v	105 456 009	96 119 071	91,15	-9 336 938
II.1.1.2	V ý d a v k y n a v ý k o n y P Z S v t o m:	2 204 165 040	2 414 564 384	109,55	210 399 344
	V ý d a v k y n a z a r i a d e n i a ú s t a v n e j Z S	1 336 374 330	1 464 471 902	109,59	128 097 572
	V ý d a v k y n a p o l i č i n i k y a o s t a t n é z a r i a d e n i a k o m b i n o v a n e j Z S	244 078 371	270 894 023	110,99	26 815 652
	V ý d a v k y n a z a r i a d e n i a a m b u l a n t n e j Z S (A Z S)	480 007 903	519 041 210	108,13	39 033 307
	V ý d a v k y n a z a r i a d e n i a j e d n o d ť o v e j Z S a s t a c i o n á r e	67 473 672	70 197 007	104,04	2 723 335
	V ý d a v k y n a d o p r a v u (D Z S, Z Z S, L Z Z S, p r e v o z y d o a z c u d z i n y)	44 241 666	51 271 155	115,89	7 029 489
	V ý d a v k y n a z a r i a d e n i a k ú p e l n ú s t a r o s t l i v o s ť	31 989 098	38 689 087	120,94	6 699 989
II.1.1.3	O s t a t n é v ý d a v k y n a Z S	67 590 935	73 907 695	109,35	6 316 760
	L e č b a p o i s t e n c o v V Š Z P v c u d z i n e	25 885 672	28 185 633	108,89	2 299 961
	V ý d a v k y n a k ú p e l n ú s t a r o s t l i v o s ť E U	31 331 108	32 037 528	102,25	706 420
	l n é z d r a v o t n é s t a r o s t l i v o s ť	10 374 155	13 684 534	131,91	3 310 379
	(d o p l a t k y z a l i e k y, b e z d o m o v c i, r e v i z n a č i n n o s ť, o s t a t n é v ý d a v k y, ...)	51 824	18 170	35,06	-33 654
II.1.2	P e n á l e, ú r o k y z o r m e ť a n i a a i n é s a n k c i e (Z S, S O S R, o s t a t n é)	51 824	18 170	35,06	-33 654
II.1.3	Z á k o n o m s t a n o v e n é p r í s p e v k y	36 708 731	37 152 881	101,21	444 150
II.2	V ý d a v k y n a p r e v á z k o v ú c í n n o s ť s p o l u	96 522 521	104 061 117	105,62	5 538 596
	V ý d a v k y n a p r e v á z k o v ú c í n n o s ť - b e ž n é v ý d a v k y	90 435 044	96 322 509	106,51	5 887 465
	z t o h o: d a n e a p o p l a t k y (§ 6 a o d s. 3 p í s m. g) z č. 581/2004 Z. z.)	4 793 177	10 634 119	221,86	5 840 942
	V ý d a v k y n a p r e v á z k o v ú c í n n o s ť - k a p i t á l o v é v ý d a v k y	8 087 477	7 738 608	96,99	-348 869
II.B	V ý d a v k o v é f i n a n č n é o p e r á c i e	2 164 700	1 211 650	55,97	-953 050
III	Z o s t a t o k n a b a n k o v ý c h ú č t o c h a v p o k l a d n i c i (r. I - r. II)	64 828 906	74 266 765	114,56	9 437 859

Riad.	Ukazovatele v OFP V&ZP (v eurách)	OFP rok 2019	Skutočnosť za rok 2019	Plnenie OFP 2019 (v %)	Rozdiel skut. r.2019 - OFP r.2019 (v eurách)
A	V ý n o s y bez použitia technických a iných rezerv a opravných položiek (suma r. I.1 a I.2), v tom:	3 512 153 400	3 590 281 763	102,22	78 128 363
I.1	Výnosy z predpísaného poisťného, v tom:	3 459 974 000	3 541 579 573	102,36	81 605 573
	Predpísané poisťné - ekonomicky aktívnych poisťníctiev (EAP)	2 569 812 400	2 562 335 062	99,71	-7 477 318
	Predpísané poisťné - ekonomicky aktívni poisťníci (EAP)	2 572 812 400	2 554 241 112	99,28	-18 571 288
	Ročné zúčtovanie poisťného s poisťencami a pláničťmi	-3 000 000	8 093 970	-269,80	11 093 970
	Predpísané poisťné - štát	633 543 000	695 608 125	108,22	62 065 125
	Mesačné predpisy štát	624 738 000	676 238 548	108,24	51 500 548
	Ročné zúčtovanie poisťného od štátu	8 805 000	9 369 577	106,41	564 577
	Prepis z prerozdelenia poisťného	256 618 000	293 636 366	114,43	37 017 366
	Mesačné prerozdelenie poisťného	246 765 900	273 135 625	110,28	26 369 625
	Ročné prerozdelenie poisťného	9 852 700	21 500 841	218,22	11 648 141
I.2	Ostatné výnosy	52 179 400	48 702 180	93,34	-3 477 210
	Ostatné výnosy z hlavnej činnosti	41 562 000	43 274 118	104,12	1 712 118
	Výnosy z prevádzkovej činnosti	10 617 400	5 428 072	51,12	-5 189 328
B	N á k l a d y bez technických a iných rezerv a opravných položiek, v tom:	3 493 507 400	3 521 051 908	100,79	27 544 408
	Náklady hlavnej činnosti bez tvorby TR a OP, v tom:	3 374 276 400	3 414 905 787	101,20	40 329 387
	Náklady na ZS (bez TR)	3 320 092 300	3 360 257 070	101,21	40 164 770
	Náklady na lieky, zdravotnícke pomôcky (ZdP) a centrálny nákup	911 725 300	891 048 548	97,73	-20 676 752
	Náklady na lieky, ZP, optiky a opravy	798 879 100	796 436 908	99,69	-2 442 192
	Náklady na centrálny nákup	112 846 200	94 611 640	83,84	-18 234 560
	Náklady - PZS na výkony zdravotnej starostlivosti	2 331 372 800	2 393 504 771	102,67	62 131 971
	Náklady na zariadenia ústavnej ZS	1 417 504 000	1 453 096 814	102,51	35 592 814
	Náklady na polikliniky a ostatné zariadenia kombinovanej ZS	258 255 900	269 365 917	104,30	11 110 017
	Náklady na zariadenia ambulancij ZS (AZS)	505 251 600	519 369 270	102,79	14 117 670
	Náklady na zariadenia jednotlivej ZS a stacionárne	71 085 600	63 994 189	90,02	-7 091 411
	Náklady na dopravu (DZS, ZZS, LZSS, ZZZS, prevozy do a z cudziny)	45 330 200	49 061 794	108,23	3 731 594
	Náklady na kúpeľnú starostlivosť	33 945 500	38 618 787	113,76	4 673 287
	Náklady na kúpeľný subjektom a na inú ZS	76 994 200	75 703 751	98,32	-1 290 449
	Liečba poisťencov V&ZP v cudzine	28 341 500	29 563 415	104,31	1 221 915
	Náklady na poisťencov členských štátov EU	32 420 700	31 665 760	97,67	-754 940
	Ostatné náklady na ZS v SR	16 232 000	14 474 576	89,17	-1 757 424
	Ostatné technické náklady HČ	16 962 000	17 511 513	103,24	549 513
	Zákom stanovené príspevky	37 222 100	36 837 204	98,97	-384 896
	Náklady na prevádzkovú činnosť - bez TR a opravných položiek	119 231 000	106 446 021	89,26	-12 784 979
C	Zmena stavu technických rezerv HČ	10 187 400	48 615 808	477,22	38 428 408
C.1	Tvorba TR HČ	x	337 128 933	x	x
C.2	Použitie TR HČ	x	-288 513 124	x	x
D	Zmena stavu technických rezerv PČ	-6 985 600	-6 949 286	99,48	36 314
D.1	Tvorba TR PČ	x	4 061 549	x	x
D.2	Použitie TR PČ	x	-11 010 835	x	x
E	Zmena stavu opravných položiek HČ	15 000 000	20 121 877	134,15	5 121 877
E.1	Tvorba opravných položiek HČ	21 817 000	24 280 896	111,29	2 463 896
E.2	Použitie opravných položiek HČ	-6 817 000	-4 158 819	61,01	2 658 181
F	Zmena stavu opravných položiek PČ	25 000	148 106	592,42	123 106
F.1	Tvorba opravných položiek PČ	25 000	148 106	592,42	123 106
F.2	Použitie opravných položiek PČ	0	0	x	x
	V y s l e d o k h o s p o d á r e n i a (r. A+B+C+D+E+F)	419 200	7 293 449	1 739,85	6 874 249

Mesačné porovnanie výšky výnosov a nákladov za roky 2018 a 2019

Riad.	Ukazovatele v OFP VŠZP (v eurách)	Skutočnosť za rok 2018	Skutočnosť za rok 2019	Zmena r. 2019/2018 (v %)	Zmena r. 2019/2018 (v eurách)
A	Výnosy bez použitia technických a iných rezerv a opravných položiek (suma r. I.1 a I.2), v tom:	3 394 916 170	3 590 281 763	105,75	195 365 593
I.1	Výnosy z predpísaného poisťného, v tom:	3 351 390 083	3 541 579 573	105,68	190 189 490
	Predpísané poisťné za ekonomicky aktívnych poisťencov (EAP)	2 419 144 133	2 582 335 082	105,92	143 190 949
	Predpísané poisťné - ekonomicky aktívni poisťenci (EAP)	2 402 818 354	2 554 241 112	106,30	151 421 758
	Ročné zúčtovanie poisťného s poisťencami a platiteľmi	16 324 779	8 093 970	49,58	-8 230 809
	Predpísané poisťné - štát	715 596 000	685 608 125	95,81	-29 977 875
	Mesačné predpady štát	710 874 642	676 238 548	95,13	-34 636 094
	Ročné zúčtovanie poisťného od štátu	4 711 358	9 369 577	198,87	4 658 219
	Predpisy z prerozdelenia poisťného	216 649 950	283 836 366	135,53	76 986 416
	Mesačné prerozdelenie poisťného	203 062 925	272 135 525	134,02	69 072 600
	Ročné prerozdelenie poisťného	13 587 026	21 500 841	158,25	7 913 816
I.2	Ostatné výnosy	43 538 087	48 702 190	111,87	5 164 103
	Ostatné výnosy z hlavnej činnosti	42 194 729	43 274 118	102,58	1 079 389
	Výnosy z prevádzkovej činnosti	1 341 358	5 428 072	404,67	4 086 714
B	Náklady bez technických a iných rezerv a opravných položiek, v tom:	3 296 701 235	3 521 051 808	106,81	224 350 573
	Náklady hlavnej činnosti bez tvorby TR a OP, v tom:	3 198 051 669	3 414 605 787	106,77	216 554 118
	Náklady na ZS (bez TR)	3 150 633 560	3 360 257 070	106,65	209 623 510
	Náklady na lieky, zdravotnícke pomôcky (ZaP) a centrálny nákup	882 280 355	891 048 648	99,86	-1 211 807
	Náklady na lieky, ZP, oplatky a opravy	780 428 894	796 438 908	102,05	16 008 014
	Náklady na centrálny nákup	111 831 461	94 611 640	84,60	-17 219 821
	Náklady - PZS na výkony zdravotnej starostlivosti	2 187 499 885	2 393 504 771	109,42	206 004 886
	Náklady na zariadenia ústavnej ZS	1 325 920 801	1 453 096 814	109,59	127 176 013
	Náklady na politiku a ostatné zariadenia kombinovanej ZS	243 479 037	269 365 917	110,63	25 886 880
	Náklady na zariadenie ambulancie ZS (AZS)	476 342 104	519 369 270	109,03	43 027 166
	Náklady na zariadenie jednotlivej ZS a stacionárne	67 018 208	63 994 189	95,49	-3 024 019
	Náklady na dopravu (DZS, ZZS, LZSS, právny do a z cudziny)	42 736 556	49 061 784	114,80	6 325 228
	Náklady na kúpeľnú starostlivosť	32 003 179	38 616 787	120,67	6 613 608
	Náklady ostatným subjektom a na iné ZS	70 873 320	75 703 751	106,82	4 830 431
	Liečba poisťencov VŠZP v cudzine	27 341 501	29 563 415	108,13	2 221 914
	Náklady na poisťencov členských štátov EU	31 333 653	31 665 760	101,06	332 107
	Ostatné náklady na ZS v SR	12 198 166	14 474 576	118,66	2 276 410
	Ostatné technické náklady HC	15 317 945	17 511 513	114,32	2 193 568
	Zákonom stanovené príspevky	32 100 164	36 837 204	114,76	4 737 040
	Náklady na prevádzkovú činnosť - bez TR a opravných položiek	98 849 566	106 446 021	107,80	7 596 455
C	Zmena stavu technických rezerv HC	-11 119 304	48 615 809	-437,22	59 735 113
C.1	Tvorba TR HC	3 092 614 923	337 128 933	10,90	-2 755 685 990
C.2	Použitie TR HC	-3 103 934 227	-288 513 124	9,30	2 815 421 103
D	Zmena stavu technických rezerv PC	3 631 031	-6 949 286	-191,39	-10 580 317
D.1	Tvorba TR PC	10 464 288	4 061 549	38,81	-6 402 739
D.2	Použitie TR PC	-6 833 257	-11 010 835	161,14	-4 177 578
E	Zmena stavu opravných položiek HC	17 910 696	20 121 877	112,34	2 210 981
E.1	Tvorba opravných položiek HC	23 019 035	24 280 696	105,48	1 261 661
E.2	Použitie opravných položiek HC	-5 108 139	-4 158 819	81,42	949 320
F	Zmena stavu opravných položiek PC	-2 183 608	148 106	-6,76	2 331 714
F.1	Tvorba opravných položiek PC	31 366	148 106	472,19	116 740
F.2	Použitie opravných položiek PC	-2 214 974	0	0,00	2 214 974
	Výsledok hospodárenia (r. A-B+C+D+E+F)	89 975 930	7 293 449	8,11	-82 682 471

Správa

o výsledkoch kontrolnej činnosti Všeobecnej zdravotnej poisťovne, a. s., za rok 2019 a o prijatých opatreniach na nápravu zistených nedostatkov v jej činnosti

Zákon č. 581/2004 Z. z. o zdravotných poisťovniach, dohľade nad zdravotnou starostlivosťou a o zmene a doplnení niektorých zákonov (ďalej len „zákon č. 581/2004 Z. z.“) v ustanovení § 15 ods. 3 písm. c) bod 2 ukladá zdravotnej poisťovni povinnosť predkladať Úradu pre dohľad nad zdravotnou starostlivosťou a vláde Slovenskej republiky Správu o výsledkoch kontrolnej činnosti Všeobecnej zdravotnej poisťovne, a. s., a o prijatých opatreniach na nápravu zistených nedostatkov v činnosti zdravotnej poisťovne.

Správa informuje o kontrolnej činnosti vykonávanej Všeobecnou zdravotnou poisťovňou, a. s. (ďalej len „VšZP“) v roku 2019.

VšZP vykonávala v roku 2019: kontrolu činnosti zdravotnej poisťovne, kontrolu výkazov preukazujúcich platobnú schopnosť zdravotnej poisťovne a vypracovávala protokol o správnosti údajov platobnej schopnosti zdravotnej poisťovne, finančnú kontrolu, kontrolu podľa § 9 zákona č. 581/2004 Z. z. (zdravotná poisťovňa vykonáva kontrolnú činnosť u fyzických a právnických osôb, ktorým uhrádza úhradu za poskytnutú zdravotnú starostlivosť, t. j. poskytovateľom zdravotnej starostlivosti a u platiteľov poisťného na verejné zdravotné poistenie).

I. Vnútorá kontrola

Výkon vnútornej kontroly vo VšZP zabezpečoval odbor vnútornej kontroly (ďalej len „OVK“). Kontrolná činnosť OVK sa riadila Plánom kontrolnej činnosti a v roku 2019 bola zameraná na kontrolu činnosti zdravotnej poisťovne, kontrolu výkazov preukazujúcich platobnú schopnosť zdravotnej poisťovne a vypracovávanie protokolu o správnosti údajov platobnej schopnosti zdravotnej poisťovne.

a) Kontrola činnosti poisťovne

V roku 2019 vykonal OVK:

- 8 plánovaných komplexných kontrol hospodárenia, činnosti a efektívnosti vynakladania finančných prostriedkov a činností vykonávaných v krajských pobočkách VšZP, ktoré boli zamerané najmä na oblasť zdravotného poistenia, nákup zdravotnej starostlivosti, oblasť zdravotnú a revíziu a oblasť spracovania výkonov. V každej oblasti boli vykonávané čiastkové kontroly. Výkon komplexnej kontroly bol realizovaný v 8 oddeleniach zdravotného poistenia v sídlach krajov a pracoviskách a úsekoch príslušných k oddeleniam zdravotného poistenia v sídlach krajov, v 8 oddeleniach zdravotných a revízijských v sídlach krajov a spádovo príslušných Centrách spracovania výkonov.

- plánované tematické kontroly, ktoré boli zamerané na plnenie opatrení prijatých na odstránenie nedostatkov konštatovaných v protokoloch z kontrolných akcií za obdobie roka 2018 a kontrolu zverejňovania objednávok tovarov a služieb, faktúr za tovary a služby a povinne zverejňované zmluvy. V rámci tematických kontrol bolo vykonaných spolu 12 kontrol (v 7 pobočkách v sídle krajov a v 7 útvaroch generálneho riaditeľstva VŠZP).
- 2 mimoriadne kontroly, ktoré boli zamerané na:
 - kontrolu zmluvy o zabezpečení výkonu strážnej a detektívnej služby uzatvorenú medzi VŠZP a spoločnosťou IBeA 3, a. s. v období od roku 2011 do 31. 03. 2019
 - kontrolu postupu verejného obstarávania zabezpečenia zamestnaneckých elektronických poukážok na stravovanie v roku 2019.

Výsledky vnútornej kontrolnej činnosti:

- 8 plánovaných komplexných kontrol bolo ukončených vypracovaním protokolu o kontrole,
- z 12 tematických kontrol bolo 10 kontrol ukončených vypracovaním záznamu o kontrole a 2 kontroly boli ukončené vypracovaním protokolu o kontrole,
- z 2 mimoriadnych kontrol bola 1 kontrola ukončená vypracovaním záznamu o kontrole a 1 kontrola ukončená vypracovaním protokolu o kontrole .

V kontrolách, ktoré boli ukončené protokolmi o kontrole, boli zistené nedostatky pri dodržiavaní postupov určených internými normami VŠZP. Na odstránenie zistených nedostatkov boli kontrolovanými subjektmi prijaté opatrenia na nápravu zistených nedostatkov. Kontrolné zistenia a podnety boli postúpené manažmentu VŠZP a v rámci spätnej väzby následne zohľadnené pri aktualizácii interných noriem a vydávaní odborných usmernení.

Plán kontrolnej činnosti na rok 2019 bol splnený.

b) Kontrola výkazov pre preukazovanie platobnej schopnosti VŠZP a vypracovávanie protokolu o správnosti údajov platobnej schopnosti VŠZP

OVK vykonával mesačne kontrolu výkazov pre preukazovanie platobnej schopnosti VŠZP a vypracovával protokol o správnosti údajov platobnej schopnosti VŠZP. Platobná schopnosť VŠZP bola za každý mesiac roku 2019 zabezpečená.

c) Finančná kontrola

Kontrola výkonu finančnej kontroly bola vo VŠZP vykonávaná v rámci výkonu komplexných ako aj tematických kontrol v súlade so zákonom č. 357/2015 Z. z. o finančnej kontrole a vnútornom audite a o zmene a doplnení niektorých zákonov v platnom znení a s vecne príslušnými internými normami VŠZP.

II. Kontrola vykonávaná podľa § 9 zákona č. 581/2004 Z. z.

Podľa ustanovenia § 9 zákona č. 581/2004 Z. z. poisťovňa vykonávala kontrolnú činnosť u fyzických a právnických osôb, ktorým vykonávala úhradu za poskytovanie zdravotnej starostlivosti, poskytovateľom zdravotnej starostlivosti (ďalej len „PZS“) alebo ktoré sú platiteľmi poisťného na verejné zdravotné poistenie.

Kontrolná činnosť zdravotnej poisťovne

V súlade s § 9 zákona č. 581/2004 Z. z. vykonávali v roku 2019 revízni lekári, revízni farmaceuti a revízni asistenti (ďalej len „revízni pracovníci“) kontrolnú činnosť, ktorá bola zameraná na posudzovanie poskytnutej zdravotnej starostlivosti z hľadiska účelnosti, efektívnosti a hospodárnosti vynakladania prostriedkov verejného zdravotného poistenia a na kontrolu dodržiavania platných legislatívnych noriem, zmluvných podmienok a správnych diagnosticko-liečebných postupov.

Kontrolnú činnosť hodnotíme v troch oblastiach:

- priame (externé) kontroly u poskytovateľov zdravotnej starostlivosti,
- nepriame kontroly – kontrola fakturovaných dávok v informačnom systéme ZPIS,
- schvaľovacia a expertná činnosť – zahŕňa schvaľovanie liekov, zdravotníckych pomôcok, dietetických potravín, kúpeľnej a ošetrovateľskej starostlivosti, zdravotnej starostlivosti v zahraničí, regresy, atď.

V roku 2019 bolo vykonaných 5 355 priamych revíznych kontrol a kumulatívny finančný efekt priamej aj nepriamej revíznej kontroly bol v sume 75 266 835 eur.

Priama kontrola u PZS

V období od 01. 01. 2019 do 31. 12. 2019 bolo u poskytovateľov zdravotnej starostlivosti vykonaných a ukončených spolu 5 355 priamych kontrol s finančným znížením požadovaných úhrad v objeme 9 575 340 €.

Pri porovnaní rokov 2018 a 2019 je možné konštatovať, že v roku 2019 došlo k nárastu celkového počtu kontrol, ako aj k nárastu finančného efektu. V roku 2019 revízni pracovníci vykonávali kontroly vykazovania hospitalizačných prípadov v systéme DRG v ústavných zdravotníckych zariadeniach, kontroly vykazovania v zariadeniach nevykazujúcich v systéme DRG, kontroly v lekárňach a výdajniach zdravotníckych pomôcok, kontroly dodržiavania preskripčných a indikačných obmedzení u lekárov-špecialistov, kontroly vedenia zdravotnej dokumentácie so zápsmi vyšetrení a správneho vykazovania, kontroly v zariadeniach jednodňovej zdravotnej starostlivosti a kontroly vykazovania u spoločných vyšetrovacích a liečebných zložiek (ďalej len „SVLZ“).

Tab.: Prehľad priamych kontrol a finančného efektu v rokoch 2009 až 2019

ROK	Počet priamych (externých) kontrol (Ukončených)				Finančný efekt v €	prém. finančný efekt na 1 kontrolu F v €	% kontrol F z celkového počtu kontrol
	F	N	S	SPOLU			
2009	1 538	212	1 882	3 632	7 550 596	4 909	42,00%
2010	1 708	175	1 879	3 762	8 264 225	4 832	45,40%
2011	1 881	220	1 885	3 986	8 762 746	4 658	47,19%
2012	1 855	177	1 116	3 148	9 007 852	4 856	58,93%
2013	2 946	331	2 689	5 983	11 918 975	4 023	49,23%
2014	4 343	259	2 393	6 995	13 049 374	3 005	62,09%
2015	5 698	143	2 514	8 355	19 179 293	3 366	68,19%
2016	6 717	144	2 568	9 429	21 731 673	3 235	71,24%
2017	6 024	151	1 442	7 617	27 203 567	4 516	79,09%
2018	2 207	863	1 045	4 115	5 345 010	1 299	53,63%
2019	3 506	276	1 573	5 355	9 575 340	2 731	65,47%

Legenda:

F – kontroly ukončené protokolom s finančným dopadom

N – kontroly ukončené protokolom bez finančného dopadu

S – kontroly ukončené bez zistených nedostatkov

V roku 2017 spustila VŠZP mobilnú aplikáciu, ktorá okrem iných služieb, ponúka poistencom možnosť podávať reklamácie online. Reklamácie zdravotnej starostlivosti posudzujú revízni pracovníci. V roku 2019 bolo prijatých 1 548 reklamácií poistencov prostredníctvom mobilnej aplikácie. Pre porovnanie v roku 2018 bolo prijatých 1140 reklamácií, teda došlo k nárastu počtu prijatých podaní o 35,79 %. Z uvedeného počtu bolo opodstatnených 127 reklamácií s finančným postihom v objeme 8 712 eur.

Najčastejším dôvodom podaní boli:

- nesprávne zadané rodné číslo vo vykázanvej zdravotnej starostlivosti,
- pacient zabudol, že bol na vyšetrení, alebo nesprávne pochopil charakteristiku výkonov,
- výkon bol vykázaný v iný deň, ako bol poistenec na vyšetrení (najmä pri SVLZ vyšetreniach).

Z uvedeného vyplýva, že z celkového počtu online reklamácií bolo opodstatnených 8,20 % podaní. Stále prebiehajú kontroly u PZS, u ktorých bolo nahlásených najviac reklamácií.

K revíznej činnosti patrí aj činnosť revíznych lekárov a farmaceutov v komisii pre uplatňovanie zmluvných pokút PZS, ktorá udelila na základe protokolárnych zistení v roku 2019 sankcie v objeme 127 552 eur.

Nepriama kontrola u PZS

Pod nepriamou kontrolou rozumieme kontrolu vykázanvej zdravotnej starostlivosti v informačnom systéme, t. j. riadkov, ktoré zodpovedajú štruktúre dávky, ktorú posiela PZS do zdravotnej poisťovne v súlade s Usmernením Úradu pre dohľad nad zdravotnou

starostlivosťou pre vykazovanie výkonov v elektronickej podobe (Metodické usmernenie č. 5/3/2015 o spracovaní a vykazovaní zdravotných výkonov poskytovateľov zdravotnej starostlivosti elektronicou formou http://www.udzs-sk.sk/documents/14214/101697/MU+5-3-2015_web.pdf/c35750c4-88e5-4e73-8795-edc940073638). Revízní pracovníci preverujú správnosť zúčtovacích dokladov a oprávnenosť vykazovať dané výkony v súlade s platnými legislatívnymi normami a zmluvami.

Nepriama kontrolná činnosť je vyhodnotená na základe celkového počtu riadkov vo faktúrach, ktoré sú posielané na kontrolu revíznemu lekárovi a počtu odmietnutých riadkov. Ďalším ukazovateľom je finančný objem odmietnutých riadkov kontrolou z celkového kontrolovaného finančného objemu.

V rámci nepriamej kontrolnej činnosti skontrolovali revízní pracovníci a informačný systém VŠZP vykázanú zdravotnú starostlivosť v hodnote 2 976 850 543 eur. Z celkového počtu riadkov bola odmietnutá vykázaná zdravotná starostlivosť vrátane lekárenskej zdravotnej starostlivosti v hodnote 65 691 495 eur, čo tvorí 2,21 % z celkového objemu. Revízní pracovníci skontrolovali vykázanú zdravotnú starostlivosť v hodnote 765 415 791 eur, pričom z tejto hodnoty zamietli 52 115 689 eur, čo tvorí 6,81 % z celkového finančného objemu kontrolovaného revíznymi pracovníkmi. Celková hodnota nepriamej revíznej činnosti vo výške 65 691 495 eur zahŕňa aj hodnotu odmietnutých riadkov u PZS vykazujúcich v systéme DRG, pričom odmietnutá zdravotná starostlivosť bola vo výške 12 405 483 eur.

Vo faktúrach lekárenskej starostlivosti bolo z celkového počtu kontrolovaných riadkov 42 447 932 s vykázanými liekmi, dietetikami alebo zdravotníckymi pomôckami zamietnutých 254 670 riadkov, v objeme 5 013 290 eur. Dôvodom zamietania bol najmä nesúlad predpisu lieku s účtovaním, vzhľadom na druh a množstvo, nedodržanie množstvových limitov u dietetických potravín, nespĺnenie podmienok predpisania, výdaja a účtovania v súlade so zákonom o lieku. Oproti roku 2018 došlo k poklesu finančného efektu nepriamych kontrol o 48,87 % z dôvodu zavedenia kontrol na úrovni preskripcie a výdaja, čím dochádza k stavu, že sa nevytvorí chybný zápis do informačného systému VŠZP. Samotné odmietanie nesprávneho predpisu a výdaja sa deje už pri jeho vzniku a nie až v procese zúčtovania zdravotnej starostlivosti.

Schvaľovacia a expertná činnosť revízných lekárov a ostatných revízných pracovníkov

Schvaľovacia činnosť revízných lekárov súvisí s úhradou liekov a liečiv, dietetických potravín, zdravotníckych pomôcok, kúpeľnej starostlivosti alebo výkonov zdravotnej starostlivosti, ktoré sú hradené na základe platných právnych predpisov alebo pri splnení určitých indikácií a vyžadujú súhlas revízneho lekára.

Do tejto oblasti patrí posudzovanie neodkladnej zdravotnej starostlivosti v Slovenskej republike aj v zahraničí, vydávanie súhlasu a schvaľovanie príspevku na úhradu zdravotnej starostlivosti poskytnutej nezmluvným PZS, vydávanie súhlasu s poskytnutím príspevku na úhradu spoluúčasti poistenca, vydávanie súhlasu na úhradu príspevku pre športovcov, posudzovanie finančne náročnej liečby, posudzovanie rozsahu a výšky refundácie zahraničnej liečby a dopravy do zahraničia, posudzovanie nároku na získanie zdravotných

benefitov VŠZP, schválenie liekov centrálneho nákupu, výnimiek nad rozsah platnej legislatívy a iné činnosti.

V roku 2019 bolo z celkového počtu 183 137 žiadostí zamietnutých 14 579, čo predstavuje podiel 7,96 % zo všetkých posudzovaných žiadostí. Najvyšší podiel 29,00 % z počtu posudzovaných žiadostí tvorili žiadosti o kúpeľnú liečbu. Schválených žiadostí bolo 168 558, čo predstavuje podiel 92,04 % z celkového počtu posudzovaných žiadostí. Vo vyššie uvedenom počte posudzovaných žiadostí nie sú zahrnuté stanoviská pre Ministerstvo zdravotníctva Slovenskej republiky, Úrad pre dohľad nad zdravotnou starostlivosťou alebo iné inštitúcie.

Schvaľovacia činnosť vo vzťahu k počtu posudzovaných žiadostí zostala približne na úrovni roku 2018. V roku 2018 bol celkový počet posudzovaných žiadostí na úrovni 184 522, v roku 2019 poisťovňa posudzovala 183 137 žiadostí. Tento pokles celkového počtu žiadostí o 1 385 (0,75 %) súvisí s mimoriadnou situáciou a verejným prísľubom vydaným zo strany VŠZP. Na prelome rokov 2018/2019 v súvislosti s vydaným verejným prísľubom PZS vo Zväze ambulantných poskytovateľov, súvisiacim s povinnosťou zabezpečenia dostupnosti zdravotnej starostlivosti, VŠZP zaznamenala nárast počtu žiadostí o úhradu neodkladnej zdravotnej starostlivosti poskytnutej poskytovateľmi v nezmluvnom vzťahu. Celkovo sa jednalo o 2 216 žiadostí a väčšina z nich bola prijatá v roku 2018 a posudzovaná v decembri 2018, čo spôsobilo mierny nárast počtu žiadostí v roku 2018 oproti roku 2019.

V roku 2019 sa zmenil pomer počtu schválených a zamietnutých žiadostí voči roku 2018. Počet zamietnutých žiadostí v roku 2018 bol 12 506 (6,78 %) z celkového počtu posudzovaných žiadostí 184 522. Počet zamietnutých žiadostí v roku 2019 bol 14 579 (7,96 %) z celkového počtu posudzovaných žiadostí 183 137, to je o 2 073 (16,58 %) zamietnutých žiadostí viac ako v roku 2018. Počet schválených žiadostí v roku 2018 bol 172 016 (93,22 %). V roku 2019 bol počet schválených žiadostí 168 558 (92,04%), to je o 3 458 (2,01 %) schválených žiadostí menej ako v roku 2018.

Do rozsahu schvaľovacej činnosti nie sú započítané prípady schvaľovania ústavnej zdravotnej starostlivosti a výkonov jednodňovej zdravotnej starostlivosti (akútnych aj plánovaných prípadov) prostredníctvom softvéru e-Hospic. Najčastejšími dôvodmi zamietnutia žiadostí v zmysle vyššie uvedeného bolo nedodržanie indikačných a preskripčných obmedzení a neopodstatnenosť návrhu z hľadiska zdravotnej indikácie.

Najčastejšími dôvodmi zamietnutia všetkých posudzovaných žiadostí bolo nedodržanie indikačných a preskripčných obmedzení a neopodstatnenosť návrhu z hľadiska zdravotnej indikácie. Najviac zamietnutých žiadostí súviselo s návrhmi na kúpeľnú liečbu. Kúpeľné návrhy tvoria približne tretinu z celkového počtu všetkých posudzovaných žiadostí. Zo všetkých kúpeľných návrhov na rozhodnutie v objeme 41 120 688 eur, VŠZP zamietla kúpeľnú starostlivosť v objeme 3 670 716 eur (8,93 %).

V počte zamietnutých žiadostí ďalej nasleduje poskytnutie rôznych operačných zákrokov alebo zdravotných výkonov ako redukčná mamoplastika a korekčné operácie, ktoré boli zamietnuté v objeme 23 814 eur (81,50 %) z celkového objemu posudzovaných žiadostí 29 220 eur.

V roku 2019 došlo k úprave indikačných obmedzení antirastových faktorov (Eylea, Lucentis) za účelom redukcie rastu spotreby týchto liekov. Zavedené opatrenia mali za dôsledok

úsporu z titulu poklesu schválených dávok AntiVEGF liečby. Celkový objem počtu posudzovaných dávok AntiVEGF liečby prepočítaný priemernou cenou dávky bol v roku 2018 vo výške 33 176 327 eur. V roku 2019 celkový objem posudzovaných dávok prepočítaný priemernou cenou dávky poklesol na úroveň 28 062 431 eur. Celkový objem spotrebovaných dávok AntiVEGF liečby (prepočítaný priemernou cenou dávky) bol v roku 2018 vo výške 33 078 935 eur a v roku 2019 vo výške 27 664 628 eur, čím vznikla medziročne úspora vo výške 5 414 307 eur. Celkový objem nespotrebovaných (zamietnutých) dávok prepočítaných priemernou cenou dávky bol v roku 2018 vo výške 97 392 eur a v roku 2019 sa zvýšil na sumu 397 803 eur. Z dôvodu zvýšeného počtu zamietnutých dávok vznikla ďalšia úspora vo výške 300 411 eur. Celková výška úspory z objemu spotrebovaných aj nespotrebovaných dávok v roku 2019 bola v sume 5 714 718 eur, t. j. 17,23 %.

V rámci schvaľovacej činnosti je zahrnutá kontrola poskytnutej mimoriadne finančne náročnej zdravotnej starostlivosti (ďalej len „MFNZS“), ktorú PZS v zmysle platnej zmluvy poskytol poisťovnícom VŠZP počas hospitalizácie v ústavnom zdravotníckom zariadení v priebehu roka 2019. MFNZS je jediná terapeutická alternatíva poskytnutá pacientovi, ak preukázateľne ekonomicky oprávnené náklady na liečbu, suma za jeden podaný liek alebo skupinu liekov je vyššia, ako dohodnutá zmluvná cena hospitalizácie na danom oddelení. Hodnota úspory revíznou činnosťou pri MFNZS za rok 2019 je v sume 605 895 eur, pričom celková požadovaná suma za MFNZS v roku 2019 bola v sume 2 172 879 eur, čo predstavuje úsporu 27,88 %.

Zdravotnícka pomôcka so zvláštnym režimom výdaja (ďalej len „ZP“) je ZP uhrádzaná z verejného zdravotného poistenia a určená na dlhodobé používanie. Ide o ZP, ktorá je opakovane vydávaná počas jej užívacej doby postupne viacerým poisťovnícom na základe poukazu. Účelom opakovaného výdaja ZP so zvláštnym režimom výdaja je efektívne vynakladanie prostriedkov verejného zdravotného poistenia a úspora nákladov v porovnaní so zaobstaranými novými ZP. V roku 2019 boli vydávané repasované ZP, namiesto zaobstarania nových ZP, ktoré by boli v sume 3 223 863 eur. Za repasáciu bola uhradená suma 370 755 eur, čím došlo k úspore 2 853 108 eur (88,50 %).

Expertná činnosť súvisí s vypracovaním stanovísk na rôzne požiadavky, najmä od poskytovateľov zdravotnej starostlivosti a poisťovnícov, ako sú napr. regresy, doklady o poskytnutí zdravotnej starostlivosti poisťovnícom EÚ, neodkladná zdravotná starostlivosť.

Kontrolná činnosť v oblasti centrálnych nákupov liekov a zdravotníckych pomôcok

V roku 2019 bolo vykonaných 182 kontrol v oblasti nakladania s liekmi s finančným dopadom 5 849,66 eur.

V súlade s § 9 zákona č. 581/2004 Z. z. vykonávali revízní lekári, revízní farmaceuti a iní zamestnanci VŠZP, kontrolnú činnosť u PZS v oblasti nakladania s liekmi, ktoré VŠZP obstaráva pre poisťovnícov.

Centrálne nakupované lieky

Kontroly centrálne nakupovaných liekov boli zamerané na stav nespotrebovaných liekov, kontrolu zdravotnej dokumentácie, vykazovania liekov obstarávaných poisťovňou ako aj hlásenie expirácie v súlade s platnou legislatívou a zmluvnými podmienkami v zmysle „Zmluvy o poskytovaní a úhrade zdravotnej starostlivosti, lekárenskej starostlivosti a služieb súvisiacich s poskytovaním zdravotnej starostlivosti“, príloha č. 4 „Nakladanie s liekmi, zdravotníckymi pomôckami a špeciálnym zdravotníckym materiálom obstaranými poisťovňou“.

V roku 2019 bolo u PZS vykonaných spolu 182 kontrol z toho 47 priamych a 135 nepriamych. Predmetom bolo zistenie stavu nespotrebovaných centrálne nakupovaných liekov priamo u PZS, alebo porovnanie dát v informačnom systéme poisťovne s prijatým hlásením o nespotrebovaných centrálne nakupovaných liekoch od PZS v kontrolovanom období. V 47 prípadoch bola súčasne revíznymi lekármi a revíznymi farmaceutmi vykonávaná aj priama kontrola zdravotnej dokumentácie poistencov v súvislosti s podávaním a vykazovaním centrálne nakupovaných produktov.

Z uvedených kontrol bolo 22 ukončených „Protokolom o kontrole“. Z toho 5 kontrol bolo ukončených s finančným plnením v celkovom objeme 5 849,66 eur a 17 bez finančného plnenia. V danej vyčíslenej sume nie sú zohľadnené opravné a aditívne dávky v celkovom počte 308 faktúr, ktoré boli identifikované v rámci kontrolnej činnosti. Ďalších 160 kontrol bolo ukončených „Záznamom o kontrole“.

Kontroly mali pre PZS nielen represívny ale hlavne edukatívny charakter, s cieľom zlepšiť vedenie evidencie obstarávaných liekov u PZS, uskladnenie, ale predovšetkým vykazovanie a vedenie zdravotnej dokumentácie o liekoch.

Zistené skutočnosti pri kontrolách :

- lieky sú uskladnené v súlade s lekárenskou praxou, avšak po ich distribúcii na jednotlivé odborné útvary nie sú uložené a oddelené tak, aby bolo viditeľné, že sa jedná o centrálne nakupované produkty pre poistencov VŠZP bez možnosti ich zamenenia s centrálne nakupovanými produktami určenými pre poistencov iných poisťovní, respektíve s liekmi nakupovanými samotným PZS
- vykazovanie zdravotnej starostlivosti u niektorých PZS neprebíha v čase reálneho podania, ale až následne, čím dochádza k pochybeniam a rozdielom v zmysle prebytkov,
- PZS nenahlásia expiráciu liekov.

Kontrolná činnosť zdravotnej poisťovne u platiteľov poisťného na verejné zdravotné poistenie

V roku 2019 bolo vykonaných u platiteľov poisťného 267 975 kontrol v celkovej sume nedoplatkov na poisťnom z vydaných výkazov a uplatnených návrhov na UDZS v sume 91 491 083 eur.

VšZP v roku 2019 vykonala u platiteľov poistného celkom 267 975 kontrol platiteľov, z toho 394 fyzických kontrol platiteľov poistného. U platiteľov, v prípade neuhradenej pohľadávky, bola kontrolná činnosť ukončená vydaním výkazu nedoplatku alebo bol podaný návrh na vydanie platobného výmeru. V prípade vykonaných fyzických kontrol u platiteľov bez zistených nedostatkov boli vystavené záznamy o kontrole. V prípade zisteného nedoplatku/preplatku na preddavkoch na poistné boli vystavené protokoly o kontrole.

Kontrolná činnosť bola vykonaná z dokladov platiteľov, ktoré platitelia (zamestnávateľa) doručili do VšZP alebo boli získané pri kontrolnej činnosti. U samostatne zárobkovo činných osôb (ďalej len „SZČO“) a samoplatiteľov bola kontrolná činnosť vykonaná z dokladov a údajov z externých zdrojov, ktoré má VšZP k dispozícii alebo boli získané pri kontrolnej činnosti.

Z celkového počtu bolo u SZČO a samoplatiteľov vystavených 250 469 výkazov nedoplatkov/podaných návrhov na vystavenie platobného výmeru, čo predstavuje 93,51 % a u zamestnávateľov 17 375 výkazov nedoplatkov/podaných návrhov na vystavenie platobného výmeru, čo predstavuje 6,49 % z celkového počtu. Prehľad je uvedený v tabuľke.

Obdobia roku 2019	Počet	% podiel	Suma v eur
Zamestnávateľa	17 375	6,49%	24 772 993
z toho počet vydaných výkazy nedoplatkov	17 373		24 771 728
z toho uplatnených návrhov na ÚDZS*	2		1 265
SZČO a samoplatitelia	250 469	93,51%	66 718 090
z toho počet vydaných výkazy nedoplatkov	250 457		66 714 144
z toho uplatnených návrhov na ÚDZS*	12		3 946
Celkový počet	267 844	100,00%	91 491 083

*Legislatívnou úpravou od 1. 3. 2019 zdravotná poisťovňa nepodáva návrhy na vystavenie platobného výmeru.

Z celkového počtu 267 844 výkazov nedoplatkov/podaných návrhov na vystavenie platobného výmeru bolo z vykonaných fyzických kontrol v prípade neuhradenia pohľadávky, na základe protokolu o kontrole, vystavených 263 výkazov nedoplatkov v sume 388 373 eur.

V rámci kontrolnej činnosti platiteľov boli v roku 2019 vyčíslené nedoplatky na poistnom v sume 91 491 083 eur.

Následne po vyčíslení nedoplatku uplatňuje zdravotná poisťovňa nenútenú formu vymáhania pohľadávok v prípade záujmu zo strany platiteľa (výzvy a splátkové kalendáre). V prípade, že nenútené formy vymáhania sú neúspešné, zdravotná poisťovňa vydá výkaz nedoplatkov alebo si uplatní pohľadávku na ÚDZS. V prípade, že ani výkaz nedoplatkov platiteľ neuhradí zdravotná poisťovňa pristupuje k vymáhaniu formou súdnej exekúcie.

Zúčtovanie preddavkov v rámci ročného zúčtovania za rok 2018:

VšZP v roku 2019 vykonala ročné zúčtovanie za rok 2018 (ďalej len „RZ“) za poistencov a platiteľov. VšZP vykonávala RZ počas celého roka 2019.

Výsledky RZ boli oznámené 593 921 zamestnávateľom a poistencom.

Z toho:

Počet poistencov: 472 625
Počet zamestnávateľov: 121 296

Štruktúra odoslania výsledkov písomne, či už prostredníctvom externého subjektu alebo individuálne z pobočiek a elektronicky cez Ústredný portál verejnej správy (ďalej len „UPVS“) je uvedená v nasledovnej tabuľke (k 31. 12. 2019).

Spôsob odoslania/Rok RZ	2017	2018
odoslané písomne externým subjektom	487 414	450 919
odoslané písomne pobočkou	24 634	25 692
odoslané elektronicky cez UPVS	105 970	117 310
Odoslané celkom	618 018	593 921
% elektronicky odoslaných výsledkov	17,15	19,75

Z celkového počtu zaslaných výsledkov tvorili výkazy nedoplatkov (ďalej len „VN“, ide o nedoplatok z RZ 2018) 32,76 % a oznámenia o výsledku RZ (ďalej len „OZ“, ide o preplatok z RZ 2018) 67,24 %.

Voči výsledkom RZ 2018 môžu platitelia poistného podať námietky alebo nesúhlasné stanoviská v lehote do 15 dní odo dňa ich doručenia. Výsledky sa v zmysle zákona musia doručovať doporučené s doručenkou a poznámkou "do vlastných rúk", do elektronickej schránky alebo osobne do vlastných rúk adresáta po overení jeho totožnosti. Výsledky RZ za rok 2018 sú zobrazené klientom v ePobočke. Prostredníctvom ePobočky majú klienti možnosť s VŠZP komunikovať elektronicky, môžu zasielať námietky a otázky k RZ, na ktoré im VŠZP zasiela odpovede elektronicky cez ePobočku. VŠZP zároveň ponúka klientom možnosť zasielať VŠZP námietky a otázky elektronicky prostredníctvom elektronických schránok na UPVS. Štruktúra podaných námietok a otázok je uvedená v nasledovnej tabuľke.

Námietky, nesúhlasné stanoviská, otázky/Rok RZ	2017	2018
Námietky, nesúhlasné stanoviská podané písomne	2 534	1 949
Námietky, nesúhlasné stanoviská podané elektronicky	2 626	1 251
Otázky podané elektronicky	2 494	1 579
Spolu	7 654	4 779
% elektr. podaných námietok, nesúhl. stanovísk a otázok	66,89	59,22

K 31. 12. 2019 platitelia podali celkom 3 200 námietok a nesúhlasných stanovísk, t. j. namietaných výsledkov RZ 2018 bolo 0,54 %. Z toho bolo:

- neakceptovaných 866 (27,06%) z celkového počtu podaných námietok a nesúhlasných stanovísk. Dôvodom neakceptovania boli predovšetkým námietky voči výpočtu, ktorý však bol vykonaný v zmysle platnej legislatívy,
- akceptovaných 2 055 (64,22%) z celkového počtu podaných námietok a nesúhlasných stanovísk. Dôvodom akceptovania bolo predovšetkým doloženie dokladov zo strany klientov,

- späťvzatých 184 (5,75%) z celkového počtu podaných námietok a nesúhlasných stanovísk. Dôvodom späťvzatia námietok a nesúhlasných stanovísk bolo predovšetkým vysvetlenie výpočtu RZ platiteľovi.
- nerozhodnutých 95 (2,97 %) ku dňu 31.12.2019 z celkového počtu podaných námietok a nesúhlasných stanovísk z dôvodu, že VŠZP má na ich rozhodnutie 15 resp. 30 dní.

Všeobecná zdravotná poisťovňa, a. s.

Účtovná zvierka k 31. decembru 2019



Správa nezávislého audítora

Akcionárovi, dozornej rade a predstavenstvu spoločnosti Všeobecná zdravotná poisťovňa, a.s.:

Správa z auditu účtovnej závierky

Náš názor

Podľa nášho názoru vyjadruje účtovná závierka objektívne vo všetkých významných súvislostiach finančnú situáciu spoločnosti Všeobecná zdravotná poisťovňa, a.s. (ďalej „Spoločnosť“) k 31. decembru 2019, výsledok jej hospodárenia a peňažné toky za rok, ktorý sa k uvedenému dátumu skončil, v súlade so zákonom č. 431/2002 Z.z. o účtovníctve v znení neskorších predpisov (ďalej len „Zákon o účtovníctve“).

Náš názor je v súlade s našou dodatočnou správou z 17. apríla 2020 pre Výbor pre audit, ktorého funkciu vykonáva Dozorná rada.

Čo sme auditovali

Účtovná závierka Spoločnosti obsahuje:

- súvahu k 31. decembru 2019;
- výkaz ziskov a strát za rok, ktorý sa k uvedenému dátumu skončil;
- poznámky k účtovnej závierke, ktoré obsahujú významné účtovné postupy a ďalšie vysvetľujúce informácie.

Základ pre náš názor

Náš audit sme uskutočnili v súlade s Medzinárodnými audítorskými štandardmi. Naša zodpovednosť vyplývajúca z týchto štandardov je ďalej opísaná v časti našej správy Zodpovednosť audítora za audit účtovnej závierky.

Sme presvedčení, že audítorské dôkazy, ktoré sme získali, sú dostatočným a vhodným východiskom pre náš názor.

Nezávislosť

Od Spoločnosti sme nezávislí v zmysle Etického kódexu pre účtovných odborníkov, ktorý vydala Rada pre medzinárodné etické štandardy účtovníkov pri Medzinárodnej federácii účtovníkov (ďalej „Etický kódex“), ako aj v zmysle ustanovení zákona č. 423/2015 o štatutárnom audite a o zmene a doplnení zákona č. 431/2002 Z. z. o účtovníctve v znení neskorších predpisov (ďalej „Zákon o štatutárnom audite“) týkajúcich sa etiky, ktoré sa vzťahujú na náš audit účtovnej závierky v Slovenskej republike. Splnili sme aj ostatné povinnosti týkajúce sa etiky, ktoré na nás kladie Zákon o štatutárnom audite a Etický kódex.

Podľa nášho najlepšieho vedomia a svedomia, vyhlasujeme, že neaudítorské služby, ktoré sme poskytli sú v súlade s platnými právnymi predpismi a nariadeniami v Slovenskej republike a taktiež sme neposkytli také neaudítorské služby, ktoré sú zakázané na základe Nariadenia (EÚ) č. 537/2014.

V období od 1. januára 2019 do 31. decembra 2019 sme Spoločnosti neposkytli žiadne neaudítorske služby.

PricewaterhouseCoopers Slovensko, s.r.o., Twin City/A, Karadžičova 2, 815 32 Bratislava, Slovak Republic
T: +421 (0) 2 59350 111, F: +421 (0) 2 59350 222, www.pwc.com/sk

The firm's ID No. (IČO): 35 739 347.
Spoločnosť je zapísaná v Obchodnom registri Okresného súdu Bratislava I, pod Vláčskou č.: 16611/B, Oddiel: Sro.
The firm is registered in the Commercial Register of Bratislava I District Court, Ref. No.: 16611/B, Section: Sro.

Náš prístup k auditu

Prehľad

Hladina významnosti Celková hladina významnosti za Spoločnosť je 35 400 tisíc EUR a predstavuje približne 1% zo súčtu výnosov z poistného a výnosov z prerozdelenia poistného.

Kľúčové záležitosti auditu

- Neistoty v odhade záväzkov vyplývajúcich zo zdravotného poistenia;
- Opravné položky k pohľadávkam z poistenia;
- Dohadné položky aktívne.

Náš audit sme navrhli s ohľadom na hladinu významnosti a na základe posúdenia rizík významných nesprávností v účtovnej závierke. Zvážili sme najmä oblasti, v ktorých vedenie Spoločnosti uplatnilo svoj subjektívny úsudok, napríklad v súvislosti s významnými účtovnými odhadmi, v rámci ktorých boli použité predpoklady a zvažované budúce udalosti, ktoré sú vzhľadom na ich povahu neisté. Tak ako v prípade všetkých našich auditov sme zohľadnili tiež riziko spojené s možným obchádzaním interných kontrol vedením, a okrem iného sme zvážili aj to, či existujú dôkazy o zaujatosti, ktorá predstavuje riziko významnej nesprávnosti v dôsledku podvodu.

Rozsah nášho auditu Spoločnosti sme prispôbili tak, aby sme mohli vykonať dostatočnú prácu, ktorá nám umožní vyjadriť názor k účtovnej závierke ako celku, pričom sme zohľadnili štruktúru Spoločnosti, účtovné procesy a kontroly ako aj odvetvie, v ktorom Spoločnosť pôsobí.

Hladina významnosti

Rozsah nášho auditu bol ovplyvnený aplikáciou hladiny významnosti. Audit je navrhnutý tak, aby sme získali primerané uistenie, že účtovná závierka neobsahuje významné nesprávnosti. Nesprávnosti môžu vzniknúť v dôsledku podvodu alebo chyby. Nesprávnosti sú považované za významné, ak jednotlivé alebo v súhne môžu ovplyvniť ekonomické rozhodnutia používateľov vykonané na základe účtovnej závierky.

Na základe nášho profesionálneho úsudku sme stanovili určité kvantitatívne limity pre hladinu významnosti, vrátane celkovej hladiny významnosti za Spoločnosť pre účtovnú závierku ako celok, ako je uvedené v tabuľke nižšie. Tie nám spolu so zvážením kvalitatívnych aspektov pomohli stanoviť rozsah nášho auditu, jeho povahu, načasovanie a rozsah našich auditorských postupov ako aj pri vyhodnocovaní vplyvov nesprávností, jednotlivé ako aj súhrnne, na účtovnú závierku ako celok.

Celková hladina významnosti 35 400 tisíc EUR

Ako sme ju stanovili Hladinu významnosti sme stanovili ako približne 1% zo súčtu výnosov z poistného a výnosov z prerozdelenia poistného.

Zdôvodnenie spôsobu stanovenia hladiny významnosti Za základ pre výpočet hranice významnosti sme zvolili výšku výnosov z poistenia a výnosov z prerozdelenia poistného, berúc do úvahy charakter odvetvia zdravotného poistenia a výsledok hospodárenia VŠZP, ktorý považujeme za volatilný. Výnosy z poistenia a výnosy z prerozdelenia poistného sú jedným z kľúčových indikátorov výkonnosti VŠZP a kľúčovým parametrom pre porovnávanie účastníkov trhu. Na základe profesionálneho úsudku, sme hladinu významnosti zvolili ako 1% zo súčtu výnosov z poistného a výnosov z prerozdelenia poistného.

Kľúčové záležitosti auditu

Kľúčové záležitosti auditu sú záležitosti, ktoré podľa nášho profesionálneho úsudku boli najvýznamnejšie pre náš audit účtovnej závierky v bežnom účtovnom období. Tieto záležitosti boli posúdené v kontexte nášho auditu účtovnej závierky ako celku, aby sme si na ňu mohli vytvoriť náš názor, a z tohto dôvodu nevyjadrujeme samostatný názor k jednotlivým záležitostiam.

Kľúčové záležitosti auditu

Ako náš audit zohľadnil dané kľúčové záležitosti

Neistoty v odhade záväzkov vyplývajúcich zo zdravotného poistenia

Rezervy na zdravotné poistenie predstavujú významný odhad.

Odhad závisí od použitých predpokladov týkajúcich sa platieb za poskytnutú zdravotnú starostlivosť, ktorá bola vydokladovaná s istým časovým oneskorením a platieb nad rámec zmluvných limitov. Tieto platby závisia od rozličných faktorov, ako je napríklad schopnosť vedenia Spoločnosti vyjednávať v prípade platieb nad rámec zmluvných limitov, či vplyvu vlády a iných zainteresovaných strán.

Sústredili sme sa na (a) rezervu na poskytnutú, ale nevyfakturovanú zdravotnú starostlivosť a na (b) rezervu na neuhradenú zdravotnú starostlivosť, ktorá bola vyfakturovaná, ale ešte čaká na revíziu a schválenie.

Príslušné účtovné metódy a postupy sú popísané v článku II – Informácie o účtovných metódach a účtovných zásadách, bod 7 a ďalšie informácie o vyššie uvedených rezervách sú uvedené v článku III poznámok – Významné položky uvedené v Súvahe a vo Výkaze ziskov a strát, bod 16.

Oboznámili sme sa so spôsobom ako Spoločnosť stanovuje metódy odhadu rezerv na zdravotnú starostlivosť vrátane toho, ako stanovuje kľúčové predpoklady na základe historických informácií a externých dát. Posúdili sme, či sú metódy, ktoré vedenie aplikuje, akceptovateľné.

Kľúčové detailné zostavy sme odsúhlasili na hlavnú knihu, ako napríklad detailnú zostavu vyplatených výkonov za poskytnutú zdravotnú starostlivosť. Tieto kľúčové detailné zostavy sme použili ako hlavnú podkladovú databázu pre výpočet rezerv. Na vybranej vzorke sme prepočítali výšku rezervy na nahlásenú, ale neuhradenú zdravotnú starostlivosť.

Zhodnotili sme adekvátnosť použitých vstupných parametrov pre výpočet rezervy na vzniknutú, ale nenahlásenú zdravotnú starostlivosť. Kľúčové predpoklady sme prediskutovali s vedením Spoločnosti. Na vybranej vzorke sme prepočítali výšku rezervy na vzniknutú, ale nenahlásenú zdravotnú starostlivosť.

Využitím našich počítačových zručností a dostupných dát, ktoré nám Spoločnosť poskytla, sme porovnali odhad výšky rezerv na zdravotnú starostlivosť k súvahovému dňu s následne skutočne zaúčtovanými nárokmi v nasledujúcom období. Týmto testom sme si overili vhodnosť metód použitých vedením spoločnosti pri stanovovaní výšky technických rezerv, adekvátnosť technických rezerv a ich vykázanie do správneho účtovného obdobia.

Opravné položky k pohľadávkam z poistenia

Opravné položky k pohľadávkam z poistenia predstavujú významný odhad.

Príslušné účtovné metódy a postupy sú popísané v článku II – Informácie o účtovných metódach a účtovných zásadách, bod 7 a ďalšie informácie o vyššie uvedených rezervách sú uvedené v článku III poznámok – Významné položky uvedené v Súvahe a vo Výkaze ziskov a strát, bod 17.

Opravná položka bola odhadnutá na základe historických skúseností.

Vzhľadom na zjavnú neistotu spojenú s výpočtom opravnej položky a významnosť odhadu, ho považujeme za kľúčovú oblasť auditu.

Oboznámili sme sa so spôsobom ako Spoločnosť stanovuje metódy odhadu opravnej položky k pohľadávkam vrátane toho, ako stanovuje kľúčové predpoklady na základe historických dát a informácií z externého prostredia. Posúdili sme, či sú metódy, ktoré vedenie aplikuje, akceptovateľné.

Kľúčové detailné zostavy sme odsúhlasili na hlavnú knihu, ako napríklad detailné zostavy pohľadávok k 31.12.2019 a za predchádzajúce obdobia. Tieto kľúčové detailné zostavy sme použili ako hlavnú podkladovú databázu pre výpočet opravnej položky. Na vybranej vzorke sme tieto zostavy otestovali (porovnaním položiek v zostave na podpornú dokumentáciu), aby sme si overili adekvátnosť vekovej štruktúry pohľadávok.

Na základe vekovej štruktúry pohľadávok sme vypracovali náš vlastný odhad výšky opravnej položky a porovnali ho s výpočtom vedenia.

Dohadné položky aktívne

Dohadné položky si vyžadujú uplatnenie odborného úsudku a odhadujú sa na základe predpokladov, ktoré sú ovplyvnené budúcimi ekonomickými či politickými podmienkami a vládnymi opatreniami.

Medzi najvýznamnejšie dohadné položky aktívne patria: (a) dohadné položky na výnosy, ktoré neboli do konca účtovného obdobia zaznamenané v systéme (b) dohadné položky na mesačné prerozdelenie poistného na zdravotné poistenie, ktorých tvorba je vyžadovaná príslušnou legislatívou.

Hlavné predpoklady, o ktoré sa odhady opierajú, sú: počet poistencov v jednotlivých kategóriách poistencov, priemerný príjem poistenca a odhad celkového objemu výnosov verejného zdravotného poistenia na Slovensku za rok.

Príslušné účtovné metódy a postupy sú popísané v článku II – Informácie o účtovných metódach a účtovných zásadách, bod 2 a bod 3.

Oboznámili sme sa so spôsobom ako vedenie Spoločnosti stanovuje metódy odhadu dohadných položiek aktívnych vrátane toho, ako stanovuje kľúčové predpoklady na základe historických a externých dát. Posúdili sme, či sú metódy, ktoré vedenie aplikuje, akceptovateľné.

Minuloročné vytvorené dohadné položky aktívne sme porovnali s aktuálnymi výsledkami vykázanými vo výnosoch v roku 2019, aby sme si overili adekvátnosť dohadov vytvorených k 31. decembru 2018.

Dohadnú položku na výnosy, ktoré neboli do konca účtovného obdobia zaznamenané v systéme, sme porovnali na skutočné výnosy, ktoré boli vykázané v priebehu januára a februára 2020. Na základe historickej skúsenosti je až 99% takýchto výnosov vykázaných v priebehu prvých dvoch mesiacov.

Dohadnú položku na mesačné prerozdelenie poistného na zdravotné poistenie sme odsúhlasili na podpornú dokumentáciu od Úradu pre dohľad nad zdravotnou starostlivosťou.

Naša práca sa opierala o aktuálne údaje odvodené zo vstupov, ktoré sme otestovali na vybranej vzorke.

Správa k ostatným informáciám a informáciám uvedeným vo Výročnej správe

Štatutárny orgán je zodpovedný za ostatné informácie. Ostatné informácie obsahujú Výročnú správu (ale neobsahujú účtovnú závierku a našu správu audítora k nej), ktoré budú k dispozícii po dátume vydania našej správy audítora.

Naš názor na účtovnú závierku sa nevzťahuje na ostatné informácie.

V súvislosti s našim auditom účtovnej závierky bude našou zodpovednosťou prečítať si ostatné informácie, ktoré sú definované vyššie, keď nám budú dostupné, a pritom zvážiť, či sú tieto ostatné informácie významne nekonzistentné s účtovnou závierkou alebo s našimi poznatkami získanými počas auditu, alebo či máme iný dôvod sa domnievať, že sú významne nesprávne.

V súvislosti s Výročnou správou tiež posúdime, či obsahuje všetky zverejnenia požadované Zákonom o účtovníctve č. 431/2002 Z.z. v znení neskorších predpisov (ďalej „Zákon o účtovníctve“), keď nám bude k dispozícii. Uvedené bude tiež zahŕňať kontrolu konzistentnosti Výročnej správy s účtovnou závierkou, a či Výročná správa bola pripravená v súlade so Zákonom o účtovníctve.

Okrem toho bude naša aktualizovaná správa obsahovať buď konštatovanie, že v tomto smere neexistujú zistenia, ktoré by sme mali uviesť, alebo v nej vymenujeme významné nesprávnosti, ktoré sme identifikovali vo Výročnej správe na základe našich poznatkov o Spoločnosti a situácii v nej, ktoré sme získali počas nášho auditu.

Zodpovednosť štatutárneho orgánu a osôb poverených správou a riadením za účtovnú závierku

Štatutárny orgán je zodpovedný za zostavenie účtovnej závierky tak, aby poskytovala objektívny obraz podľa Zákona o účtovníctve a za internú kontrolu, ktorú štatutárny orgán považuje za potrebnú pre zostavenie účtovnej závierky, ktorá neobsahuje významné nesprávnosti, či už v dôsledku podvodu alebo chyby.

Pri zostavovaní účtovnej závierky je štatutárny orgán zodpovedný za posúdenie toho, či je Spoločnosť schopná nepretržite pokračovať vo svojej činnosti, za zverejnenie prípadných okolností súvisiacich s pokračovaním Spoločnosti v činnosti, ako aj za zostavenie účtovnej závierky za použitia predpokladu pokračovania v činnosti v dohľadnej dobe, ibaže by štatutárny orgán buď mal zámer Spoločnosť zlikvidovať alebo ukončiť jej činnosť, alebo tak bude musieť urobiť, pretože reálnosť inú možnosť nemá.

Osoby poverené správou a riadením sú zodpovedné za dohľadanie nad procesmi finančného výkazníctva Spoločnosti.

Zodpovednosť audítora za audit účtovnej závierky

Naším cieľom je získať primerané uistenie o tom, či účtovná závierka ako celok neobsahuje významné nesprávnosti, či už v dôsledku podvodu alebo chyby, a vydať správu audítora, ktorá bude obsahovať náš názor. Primerané uistenie je uistenie vysokého stupňa, ale nie je zárukou toho, že audit vykonaný podľa Medzinárodných auditorských štandardov vždy odhalí významné nesprávnosti, ak také existujú. Nesprávnosti môžu vzniknúť v dôsledku podvodu alebo chyby a za významné sa považujú vtedy, ak by sa dalo odôvodnene očakávať, že jednotlivito alebo v úhrne by mohli ovplyvniť ekonomické rozhodnutia používateľov, uskutočnené na základe účtovnej závierky.

Počas celého priebehu auditu uplatňujeme odborný úsudok a zachovávame profesionálny skepticizmus ako súčasť auditu podľa Medzinárodných audítorských štandardov. Okrem toho:

- Identifikujeme a posudzujeme riziká výskytu významných nesprávností v účtovnej závierke, či už v dôsledku podvodu alebo chyby, navrhujeme a uskutočňujeme audítorské postupy, ktoré reagujú na tieto riziká, a získavame audítorské dôkazy, ktoré sú dostatočné a vhodné na to, aby tvorili východisko pre náš názor. Riziko neodhalenia významnej nesprávnosti, ktorá je výsledkom podvodu, je vyššie než v prípade nesprávnosti spôsobenej chybou, pretože podvod môže znamenať tajnú dohodu, falšovanie, úmyselné opomenutie, nepravdivé vyhlásenie alebo obídienie internej kontroly.
- Oboznamujeme sa s internými kontrolami relevantnými pre audit, aby sme mohli navrhnúť audítorské postupy, ktoré sú za daných okolností vhodné, ale nie za účelom vyjadrenia názoru na efektívnosť interných kontrol Spoločnosti
- Hodnotíme vhodnosť použitých účtovných zásad a účtovných metód a primeranosť účtovných odhadov a s nimi súvisiacich zverejnených informácií zo strany štatutárneho orgánu.
- Vyhodnocujeme, či štatutárny orgán v účtovníctve vhodne používa predpoklad nepretržitého pokračovania v činnosti a na základe získaných audítorských dôkazov aj to, či existuje významná neistota v súvislosti s udalosťami alebo okolnosťami, ktoré by mohli významne spochybníť schopnosť Spoločnosti nepretržite pokračovať v činnosti. Ak dospejeme k záveru, že takáto významná neistota existuje, sme povinní upozorniť v našej správe audítora na súvisiace informácie uvedené v účtovnej závierke alebo, ak sú tieto informácie nedostatočné, sme povinní modifikovať náš názor. Naše závery vychádzajú z audítorských dôkazov získaných do dátumu vydania správy audítora. Budúce udalosti alebo okolnosti však môžu spôsobiť, že Spoločnosť prestane pokračovať v nepretržitej činnosti.
- Hodnotíme celkovú prezentáciu, štruktúru a obsah účtovnej závierky, vrátane informácií v nej uvedených, ako aj to, či účtovná závierka zachytáva uskutočnené transakcie a udalosti spôsobom, ktorý vedie k ich vernému zobrazeniu.

S osobami zodpovednými za správu a riadenie komunikujeme okrem iných záležitostí plánovaný rozsah a časový harmonogram auditu a významné zistenia z auditu, vrátane významných nedostatkov v interných kontrolách, ktoré identifikujeme počas nášho auditu.

Osobám zodpovedným za správu a riadenie sme poskytli vyhlásenie, že sme dodržali relevantné etické požiadavky ohľadom našej nezávislosti, a aby sme s nimi komunikovali ohľadom všetkých vzťahov a ďalších záležitostí, o ktorých by bolo možné rozumne uvažovať, že by mohli mať vplyv na našu nezávislosť, a kde to bolo relevantné, ohľadom súvisiacich protipatrení.

Zo záležitostí komunikovaných osobám povereným správou a riadením, sme určili tie záležitosti, ktoré boli najvýznamnejšie počas auditu účtovnej závierky za bežné obdobie, a preto sú považované za kľúčové záležitosti auditu. Tieto záležitosti uvádzame v správe audítora, okrem prípadov, keď zákon alebo nariadenie zakazuje zverejnenie danej záležitosti, alebo keď vo veľmi zriedkavých prípadoch rozhodneme, že záležitosť by nemala byť uvedená v našej správe, pretože nepriaznivé dôsledky jej zverejnenia by dôvodne mohli prevážiť nad verejným záujmom takejto komunikácie.

Správa k ostatným právnym a regulačným požiadavkám

Naše vymenovanie za nezávislých audítov

Za audítov Spoločnosti sme boli prvýkrát vymenovaní v roku 2016. Naše vymenovanie bolo obnovované každoročne rozhodnutím valného zhromaždenia, čo predstavuje celkové neprerušené obdobie audítorskej zákazky štyroch rokov.

Audítorm zodpovedným za audítorskú zákazku a túto správu nezávislého audítora je Eva Hupková.

PricewaterhouseCoopers Slovensko, s.r.o.

PricewaterhouseCoopers Slovensko, s.r.o.
SKAU licencia č. 161

Bratislava, 17. apríla 2020



Eva Hupková

Ing. Eva Hupková, FCCA
SKAU licencia č.672

Súvaha

Položka		Číslo riadku	Bežné účtovné obdobie			Bezprostredne predchádzajúce účtovné obdobie
Číslo	Názov		Brutto	Korekcia	Netto	
a	b	c	1	2	3	4
	A K T Í V A	x				
B.	Nehmotný majetok, z toho	001	88 814 655,04	75 102 078,12	13 712 576,92	12 532 718,81
I.	goodwill	002	0,00	0,00	0,00	0,00
II.	poskytnuté preddavky na obstaranie nehmotného majetku	003	0,00	0,00	0,00	0,00
C.	Finančné umiestnenie	004	64 274 986,96	32 520 525,37	31 754 461,59	31 621 269,09
I.	Pozemky a stavby, z toho	005	54 517 163,28	31 090 764,13	23 426 399,15	24 307 932,23
1.	pre prevádzkovú činnosť z toho	006	54 517 163,28	31 090 764,13	23 426 399,15	24 307 932,23
2.	budovy a stavby	007	51 192 443,98	31 090 764,13	20 101 679,85	20 983 212,93
II.	Finančné umiestnenie v obchodných spoločnostiach a ostatné dlhodobé pohľadávky z toho	008	5 900 536,62	0,00	5 900 536,62	5 550 825,06
1.	Podielové cenné papiere a vklady v obchodných spoločnostiach s rozhodujúcim vplyvom	009	0,00	0,00	0,00	0,00
2.	Podielové cenné papiere a vklady v obchodných spoločnostiach s podstatným vplyvom	010	5 900 536,62	0,00	5 900 536,62	5 550 825,06
3.	Dlhopisy vydané obchodnými spoločnosťami s rozhodujúcim vplyvom	011	0,00	0,00	0,00	0,00
4.	Dlhopisy vydané obchodnými spoločnosťami s podstatným vplyvom	012	0,00	0,00	0,00	0,00
5.	Ostatné dlhodobé pohľadávky	013	0,00	0,00	0,00	0,00
III.	Ostatné finančné umiestnenie	014	3 857 287,06	1 429 761,24	2 427 525,82	1 762 511,80
1.	Cenné papiere s premenlivým výnosom	015	0,00	0,00	0,00	0,00
2.	Cenné papiere s pevným výnosom	016	0,00	0,00	0,00	0,00
3.	Dlhové cenné papiere obstarané v primárnych emisiách neurčené na obchodovanie	017	0,00	0,00	0,00	0,00
4.	Ostatné pôžičky	018	0,00	0,00	0,00	0,00
5.	Vklady v bankách	019	0,00	0,00	0,00	0,00
6.	Iné finančné umiestnenie	020	3 857 287,06	1 429 761,24	2 427 525,82	1 762 511,80
IV.	Vlastné akcie	021	0,00	0,00	0,00	0,00
E.	Pohľadávky, z toho	022	767 689 839,07	288 197 539,10	479 492 299,97	392 979 940,33
I.	z verejného zdravotného poistenia	023	749 428 279,03	278 934 791,54	470 493 487,49	388 231 190,63
1.	voči poisteným, z toho	024	601 396 529,46	278 580 064,35	322 816 465,11	291 150 030,61
1a.	voči obchodným spoločnostiam, v ktorých má účtovná jednotka rozhodujúci vplyv	025	0,00	0,00	0,00	0,00
1b.	voči obchodným spoločnostiam, v ktorých má účtovná jednotka podstatný vplyv	026	40 902,10	0,00	40 902,10	21 758,37
2.	voči poskytovateľom zdravotnej starostlivosti, z toho	027	35 202 645,95	325 276,23	34 877 369,72	11 362 375,34
2a.	voči obchodným spoločnostiam, v ktorých má účtovná jednotka rozhodujúci vplyv	028	0,00	0,00	0,00	0,00
2b.	voči obchodným spoločnostiam, v ktorých má účtovná jednotka podstatný vplyv	029	0,00	0,00	0,00	0,00
3.	voči inej zdravotnej poisťovni, z	030	71 352 133,96	29 450,96	71 322 683,00	44 842 214,00
3a.	z prerozdelenia poisťového	031	71 352 133,96	29 450,96	71 322 683,00	44 842 214,00
4.	voči Úradu pre dohľad nad zdravotnou starostlivosťou	032	41 367 812,58	0,00	41 367 812,58	40 863 891,42

Súvaha

Položka		Číslo riadku	Bežné účtovné obdobie			Bezprostredne predchádzajúce účtovné obdobie
Číslo	Názov		Brutto	Korekcia	Netto	
a	b	c	1	2	3	4
	AKTÍVA	x				
5.	voči Ministerstvu zdravotníctva Slovenskej republiky	033	109 157,08	0,00	109 157,08	12 879,26
II.	ostatné pohľadávky, z toho	034	18 261 560,04	9 262 747,56	8 998 812,48	4 748 749,70
1.	voči obchodným spoločnostiam, v ktorých má účtovná jednotka rozhodujúci vplyv	035	0,00	0,00	0,00	0,00
2.	voči obchodným spoločnostiam, v ktorých má účtovná jednotka podstatný vplyv	036	0,00	0,00	0,00	0,00
3.	pohľadávky voči zamestnancom	037	0,00	0,00	0,00	14 035,35
4.	daňové pohľadávky	038	0,00	0,00	0,00	0,00
5.	dotácie zo štátneho rozpočtu a ostatné dotácie	039	0,00	0,00	0,00	0,00
III.	z upísaného základného imania	040	0,00	0,00	0,00	0,00
F.	Ostatné aktíva	041	106 366 244,85	25 705 179,82	79 651 065,03	71 007 754,83
I.	Hmotný huteľný majetok a zásoby, z toho	042	31 089 480,04	25 705 179,82	5 384 300,22	6 171 396,99
1a.	stroje a zariadenia	043	22 052 872,50	17 421 250,30	4 631 622,20	4 868 942,18
1b.	zásoby	044	27 188,48	0,00	27 188,48	45 942,51
1c.	dopravné prostriedky	045	2 683 370,16	2 486 623,24	196 746,92	356 819,53
1d.	poskytnuté preddavky na hmotný majetok	046	0,00	0,00	0,00	0,00
1e.	poskytnuté preddavky na zásoby	047	0,00	0,00	0,00	0,00
II.	Pokladničné hodnoty a bankové účty, z toho	048	74 266 764,81	0,00	74 266 764,81	64 836 357,84
	bankové účty	049	74 139 835,65	0,00	74 139 835,65	64 681 987,63
III.	Iné aktíva	050	0,00	0,00	0,00	0,00
G.	Účty časového rozlíšenia	051	36 531 491,62	0,00	36 531 491,62	36 570 065,16
i.	Nájomné	052	267 167,56	0,00	267 167,56	185 738,12
II.	Obstarávacie náklady na poisťné zmluvy	053	0,00	0,00	0,00	0,00
III.	Ostatné účty časového rozlíšenia	054	36 264 324,04	0,00	36 264 324,04	36 384 327,04
	AKTÍVA spolu	055	1 062 667 217,64	421 525 322,41	641 141 895,13	544 711 748,22
	Kontrolné číslo	998	4 134 379 010,40	1 551 957 294,65	2 582 421 715,75	2 177 269 898,07

Súvaha

Číslo	Položka Názov	Číslo riadku	Bežné účtovné obdobie	Bezprostredne predchádzajúce účtovné obdobie
a	b	c	5	6
P A S I V A		x		
A.	Vlastné imanie	056	68 019 255,77	59 614 301,48
I.	Základné imanie, z toho	057	161 179 966,00	161 179 966,00
	Upísané základné imanie splatené	058	161 179 966,00	161 179 966,00
II.	Emisné ážio	059	0,00	0,00
III.	Oceňovacie rozdiely z ocenenia majetku a záväzkov	060	3 147 111,38	1 984 280,27
IV.	Rezervné fondy, kapitálový fond tvorený z príspevkov akcionárov a ostatné fondy tvorené zo zisku	061	116 158,06	167 483,57
1.	Ostatné kapitálové fondy	062	116 158,06	167 483,57
2.	Rezervný fond na vlastné akcie	063	0,00	0,00
V.	Výsledok hospodárenia minulých rokov	064	-103 717 428,36	-193 693 348,50
VI.	Výsledok hospodárenia bežného účtovného obdobia	065	7 293 448,69	89 975 920,14
B.	Podriadené pasíva	066	0,00	0,00
C.	Technické rezervy	067	344 106 799,41	295 489 990,98
I.	Technická rezerva na poistné budúcich období	068	0,00	0,00
1a.	Hrubá výška	069	0,00	0,00
1b.	Výška zaistenia (-)	070	0,00	0,00
3.	Technická rezerva na poistné plnenie	071	339 771 228,59	291 197 510,06
3a.	Hrubá výška	072	339 771 228,59	291 197 510,06
3b.	Výška zaistenia (-)	073	0,00	0,00
4.	Technická rezerva na poistné prémie a zľavy	074	0,00	0,00
4a.	Hrubá výška	075	0,00	0,00
4b.	Výška zaistenia (-)	076	0,00	0,00
6.	Iné technické rezervy	077	4 334 570,82	4 292 480,92
6a.	Hrubá výška	078	4 334 570,82	4 292 480,92
6b.	Výška zaistenia (-)	079	0,00	0,00
E.	Ostatné rezervy	080	8 025 697,89	8 119 983,98
G.	Záväzky, z toho	081	193 013 631,06	181 487 471,78
I.	z verejného zdravotného poistenia, z toho	082	181 127 894,23	184 760 660,88
1.	voči poisteným, z toho	083	41 634 062,20	12 187 806,99
1a.	voči obchodným spoločnostiam, v ktorých má účtovná jednotka rozhodujúci vplyv	084	0,00	0,00
1b.	voči obchodným spoločnostiam, v ktorých má účtovná jednotka podstatný vplyv	085	0,00	461,61
2.	voči poskytovateľom zdravotnej starostlivosti	086	122 583 293,58	137 196 004,57
2a.	voči obchodným spoločnostiam, v ktorých má účtovná jednotka rozhodujúci vplyv	087	0,00	0,00
2b.	voči obchodným spoločnostiam, v ktorých má účtovná jednotka podstatný vplyv	088	376 360,24	325 469,53
3.	voči inej zdravotnej poisťovni, z toho	089	0,00	0,00
3a.	z prerozdelenia poistného	090	0,00	0,00

Súvaha

Číslo	Položka Názov	Číslo riadku	Bežné účtovné obdobie	Bezprostredne predchádzajúce účtovné obdobie
a	b	c	5	6
P A S I V A		x		
4.	voči Úradu pre dohľad nad zdravotnou starostlivosťou	091	16 910 538,45	15 366 849,32
5.	voči Ministerstvu zdravotníctva Slovenskej republiky	092	0,00	0,00
II.	pôžičky zaručené dlhopisom, z toho	093	0,00	0,00
1.	v konvertibilnej mene	094	0,00	0,00
2.	krátkodobé pôžičky	095	0,00	0,00
3.	dlhodobé pôžičky	096	0,00	0,00
III.	bankové úvery, z toho	097	0,00	0,00
	krátkodobé úvery	098	0,00	0,00
IV.	Ostatné záväzky, z toho	099	11 885 736,83	16 726 810,90
1.	z daní	100	907 780,24	588 916,17
2.	záväzky voči zamestnancom celkom	101	6 184 679,94	4 187 939,65
2a.	z toho zo sociálneho poistenia a zdravotného poistenia	102	2 592 982,31	1 783 362,32
3.	z finančného prenájmu	103	0,00	0,00
4.	z dotácií zo štátneho rozpočtu a ostatné dotácie	104	0,00	0,00
H.	Účty časového rozlíšenia	105	27 977 511,00	0,00
	PASIVA spolu	106	641 141 895,13	544 711 748,22
	Kontrolné číslo	999	2 791 448 933,65	2 641 886 208,39

Výkaz ziskov a strát

P o l o ž k a		Číslo riadku	Bežné účtovné obdobie			Bezprostredne predchádzajúce účtovné obdobie
Číslo	Názov		Základňa	Medzisúčet	Výsledok	
a	b	c	1	2	3	4
I.	TECHNICKÝ ÚČET K NEŽIVOTNÉMU POISTENIU VEREJNÉ ZDRAVOTNÉ POISTENIE	01	x	x	x	x
1.	Polstné v hrubej výške	02	x	x	3 247 943 206,05	3 134 730 133,28
2.	Prevedený výsledok z finančného umiestnenia z netechnického účtu	03	x	x	0,00	0,00
3.	Ostatné technické výnosy	04	x	x	341 069 303,11	263 952 817,40
4.	Náklady na poistné plnenia	05	x	x	x	x
4a.	Náklady na poistné plnenia v hrubej výške z toho	06	3 363 259 747,01	x	3 363 259 747,01	3 153 149 747,41
4aa.	Náklady na ambulantnú zdravotnú starostlivosť	07	x	x	901 837 495,70	829 624 455,93
4ab.	Náklady na ústavnú zdravotnú starostlivosť	08	x	x	1 491 788 038,27	1 357 942 922,74
4ac.	Náklady na lieky	09	x	x	750 691 772,14	755 195 220,05
4ad.	Náklady na zdravotnícke pomôcky	10	x	x	141 615 775,52	138 646 910,01
4ae.	Náklady na ostatné poistné plnenia	11	x	x	77 326 665,38	71 740 238,68
4b.	Nárok na úhradu nákladov od iných subjektov	12	3 002 677,06	3 360 257 069,95	x	x
4c.	Zmena stavu technickej rezervy na poistné plnenia v hrubej výške	13	x	48 573 718,53	3 408 830 788,48	3 137 958 449,07
5.	Zmena stavu iných technických rezerv	14	x	x	42 089,90	1 555 806,62
7.	Čistá výška prevádzkových nákladov	15	x	x	x	x
7a.	Obstarávacie náklady na poistné zmluvy	16	x	0,00	x	x
7b.	Správna réžia	17	x	93 645 246,68	93 645 246,68	88 388 341,00
8.	Ostatné technické náklady	18	x	x	78 629 413,28	70 437 143,54
10.	Výsledok technického účtu k neživotnému poisteniu	19	x	x	7 864 970,82	100 343 210,45
III.	NETECHNICKÝ ÚČET	20	x	x	x	x
1.	Výsledok technického účtu k neživotnému poisteniu	21	x	x	7 864 970,82	100 343 210,45
3.	Výnosy z finančného umiestnenia	22	x	x	x	x
3a.	Výnosy z podielových cenných papierov a vkladov a v tom rozhodujúci vplyv	23	x	0,00	x	x
3b.	Výnosy z ostatného finančného umiestnenia a v tom rozhodujúci vplyv	24	x	x	x	x
3ba.	Výnosy z pozemkov a stavieb	25	120 206,46	x	x	x
3bb.	Výnosy z ostatných zložiek finančného umiestnenia	26	0,00	120 206,46	x	x
3c.	Použitie opravných položiek k finančnému umiestneniu	27	x	0,00	x	x
3d.	Výnosy z realizácie finančného umiestnenia	28	x	0,00	120 206,46	2 752 593,72
3e.	Prírastky hodnoty finančného umiestnenia	29	x	x	0,00	0,00
5.	Náklady na finančné umiestnenie	30	x	x	x	x
5a.	Náklady na finančné umiestnenie	31	x	990 198,51	x	x
5b.	Tvorba opravných položiek k finančnému umiestneniu	32	x	148 105,53	x	x
5c.	Náklady na realizáciu finančného umiestnenia	33	x	0,00	1 138 302,04	3 514 971,21
5d.	Úbytky hodnoty finančného umiestnenia	34	x	x	0,00	806 718,76
6.	Prevedené výnosy z finančného umiestnenia na technický účet	35	x	x	0,00	0,00

Výkaz ziskov a strát

Položka		Číslo radku	Bežné účtovné obdobie			Bezprostredne predchádzajúce účtovné obdobie
Číslo	Názov		Základňa	Medzisúčtet	Výsledok	
a	b	c	1	2	3	4
7.	Ostatné výnosy	36	x	x	16 318 700,50	7 636 995,79
8.	Ostatné náklady	37	x	x	4 870 282,46	10 995 443,22
8a.	Ostatné dane a poplatky	38	x	x	10 999 240,23	5 437 086,18
9.	Daň z príjmov z bežnej činnosti	39	x	x	2 604,36	2 660,45
10.	Výsledok hospodárenia z bežnej činnosti po zdanení	40	x	x	7 293 448,69	89 975 920,14
11.	Mimoriadne výnosy	41	x	x	0,00	0,00
12.	Mimoriadne náklady	42	x	x	0,00	0,00
13.	Mimoriadny výsledok hospodárenia	43	x	x	0,00	0,00
14.	Daň z príjmov z mimoriadnej činnosti	44	x	x	0,00	0,00
16.	Výsledok hospodárenia za účtovné obdobie	45	x	x	7 293 448,69	89 975 920,14
	Kontrolné číslo	999	3 366 382 630,53	3 503 734 543,66	13 960 445 716,59	13 415 106 916,24

POZNÁMKY

k riadnej individuálnej účtovnej závierke k 31.12.2019

Čl. I

Všeobecné údaje

1. Identifikačné údaje účtovnej jednotky

1a) názov a sídlo účtovnej jednotky, dátum založenia alebo zriadenia, spôsob založenia alebo zriadenia, názov a sídlo zriaďovateľa, identifikačné číslo organizácie:

Všeobecná zdravotná poisťovňa, a. s. so sídlom Panónska cesta 2, 851 04 Bratislava, IČO 35 937 874 (ďalej len „VšZP“), vznikla dňa 1.7.2005 transformáciou v súlade so zákonom č. 581/2004 Z.z. o zdravotných poisťovniach, dohľade nad zdravotnou starostlivosťou a o zmene a doplnení niektorých zákonov v znení neskorších predpisov (ďalej len „zákon“), a to nepeňažným vkladom dovtedajšej verejnoprávnej inštitúcie Všeobecná zdravotná poisťovňa do tejto spoločnosti. Zriaďovateľom je štát zastúpený Ministerstvom zdravotníctva Slovenskej republiky (ďalej len „MZ SR“) so sídlom Limbová 2, 837 52 Bratislava.

1b) právny dôvod na zostavenie účtovnej závierky – riadna individuálna účtovná závierka za účtovné obdobie od 1. januára 2019 do 31. decembra 2019 je zostavená v súlade s požiadavkami zákona č. 431/2002 Z.z. o účtovníctve a opatrenia Ministerstva financií Slovenskej republiky č. MF/22930/2005-74, ktorým sa ustanovujú podrobnosti o postupoch účtovania a rámcovej účtovnej osnove pre zdravotné poisťovne v znení neskorších predpisov.

2. Informácie o činnosti účtovnej jednotky

VšZP vykonáva činnosť na základe povolenia Úradu pre dohľad nad zdravotnou starostlivosťou na vykonávanie zdravotného poistenia č.2591/2005/UDZS zo dňa 18. 05. 2005. Predmetom činnosti spoločnosti je vykonávanie verejného zdravotného poistenia v súlade so zákonom č. 581/2004 Z. z. o zdravotných poisťovniach, dohľade nad zdravotnou starostlivosťou a o zmene a doplnení niektorých zákonov v znení neskorších predpisov (ďalej len „zákon 581/2004 Z.z.“).

3. Informácia o priemernom prepočítanom počte zamestnancov

Priemerný prepočítaný počet zamestnancov k 31.12.2019*: 2 086

z toho riadiacich zamestnancov vo fyzických osobách k 31.12.2019: 140

**priemerný prepočítaný počet zamestnancov je priemerom koncových stavov jednotlivých štvrtí rokov roku 2019, zaokrúhlený na celé číslo.*

4. Informácie o členoch štatutárnych a dozorných orgánov a štruktúre akcionárov účtovnej jednotky k 31.12.2019

Predstavenstvo:

- PhDr. Ľubica Hlinková, MPH – predsedníčka
- Ing. Vladimír Turček, PhD. – podpredseda (od 07.11.2019)
- doc. PhDr. JUDr. Michal Ďuriš, PhD. – člen
- PaedDr. Tibor Papp – člen

Dozorná rada:

- Ing. Marcel Klimek – podpredseda
- Ing. Tomáš Malatinský, MBA – člen
- JUDr. Ing. František Palko, PhD. – člen
- Mgr. Marián Magdoško – člen
- Gabriel Špoš, MPhil. – člen
- Mgr. Juraj Pacher – člen
- Ing. Anna Slamková – členka
- Mgr. Iveta Baránková – členka
- Mgr. Radoslav Krupa – člen

Štruktúra akcionárov: jediným akcionárom VšZP je štát, zastúpený MZ SR, so 100%-ným podielom na základnom imaní a na hlasovacích právach.

5. Informácie o organizačnej štruktúre účtovnej jednotky

Organizačnú štruktúru VšZP tvorí generálny riaditeľ, odbor vnútornej kontroly, odbor bezpečnosti, odbory priamo riadené generálnym riaditeľom, 8 krajských pobočiek a 5 sekcií, v rámci ktorých sú zriadené vecne príslušné odbory a oddelenia. VšZP poskytuje svoje služby na 85 kontaktných miestach v rámci celej Slovenskej republiky.

6. Informácie o organizáciách v zriaďovateľskej pôsobnosti účtovnej jednotky
VŠZP nemá vo svojej zriaďovateľskej pôsobnosti žiadne účtovné jednotky.

7. Informácie o konsolidujúcej účtovnej jednotke

- 7a) obchodné meno a sídlo konsolidujúcej účtovnej jednotky, ktorá zostavuje konsolidovanú účtovnú závierku za tú skupinu účtovných jednotiek konsolidovaného celku, ktorého súčasťou je aj VŠZP: Ministerstvo financií Slovenskej republiky, Štefanovičova 5, 817 82 Bratislava;
- 7b) obchodné meno a sídlo účtovnej jednotky, ktorá je bezprostredne konsolidujúcou účtovnou jednotkou pre VŠZP: Ministerstvo zdravotníctva Slovenskej republiky, Limbová 2, 837 52 Bratislava;
- 7c) obchodné meno a sídlo konsolidujúcej účtovnej jednotky, v ktorej sú prístupné konsolidované účtovné závierky a adresa registrového súdu, ktorý vedie obchodný register, v ktorom sa uložia tieto konsolidované účtovné závierky: VŠZP je súčasťou konsolidovanej účtovnej závierky ústrednej správy Slovenskej republiky a tiež súčasťou súhrnnej účtovnej závierky verejnej správy Slovenskej republiky;
- 7d) VŠZP nie je materskou účtovnou jednotkou.

ČI. II

Informácie o účtovných metódach a účtovných zásadách

1. Riadna individuálna účtovná závierka VŠZP je zostavená za predpokladu, že VŠZP bude nepretržite pokračovať vo svojej činnosti. Účtovníctvo je vedené za účtovnú jednotku ako celok. Údaje uvádzané v Poznámkach za súvahové položky (majetok, záväzky, rozdiel majetku a záväzkov) za bezprostredne predchádzajúce účtovné obdobie sú údaje k 31.12.2018, údaje za bežné účtovné obdobie sú údajmi k 31.12.2019. Údaje uvádzané v Poznámkach za položky výkazu ziskov a strát (náklady, výnosy) za bezprostredne predchádzajúce účtovné obdobie sú údajmi za obdobie od 1.1.2018 do 31.12.2018, údaje za bežné účtovné obdobie sú údajmi za obdobie od 1.1.2019 do 31.12.2019.
2. VŠZP vedie účtovníctvo v súlade so zákonom č. 431/2002 Z. z. o účtovníctve v znení neskorších predpisov (ďalej len zákon o účtovníctve), opatrením MF SR z 30. novembra 2005 č. MF/22930/2005-74, ktorým sa ustanovujú podrobnosti o postupoch účtovania a rámcovej účtovej osnove pre zdravotné poisťovne, v znení neskorších predpisov, opatrením MF SR zo 14. decembra 2005 číslo MF/22933/2005-74, ktorým sa ustanovujú podrobnosti o usporiadaní a označovaní položiek individuálnej účtovnej závierky, obsahovom vymedzení týchto položiek a rozsahu údajov určených z účtovnej závierky na zverejnenie pre zdravotné poisťovne v znení neskorších predpisov, zákonom č. 222/2004 Z. z. o dani z pridanej hodnoty v znení neskorších predpisov, pričom hlavná činnosť VŠZP - zdravotné poistenie a činnosti súvisiace so zdravotným poistením sú oslobodené od dane z pridanej hodnoty, zákonom č. 595/2003 Z. z. o dani z príjmov v znení neskorších predpisov (ďalej len „zákon o dani z príjmov“) a v súlade so zákonom č. 580/2004 Z. z. o zdravotnom poistení a o zmene a doplnení zákona č. 95/2002 Z.z. o poisťovníctve a o zmene a doplnení niektorých zákonov (v znení zákona č. 718/2004 Z.z.) (ďalej len „zákon 580/2004 Z.z.“) a č. 581/2004 Z. z..

VŠZP v roku 2019 používala rovnaké účtovné metódy ako v bezprostredne predchádzajúcom účtovnom období, okrem:

- účtovania tvorby a použitia technických rezerv: od 1.1.2019 boli technické rezervy účtované ako zmena ich stavu, t.j. na ľarchu (tvorba), resp. v prospech (odúčtovanie/zníženie) nákladov. Použitie, resp. zrušenie technických rezerv bolo účtované v prospech výnosov len v prípade, ak išlo o použitie, resp. zrušenie rezerv vytvorených v predchádzajúcich účtovných obdobiach, v ktorých sa tvorba technických rezerv v plnej výške účtovala na ľarchu nákladov a ich použitie, resp. zrušenie v plnej výške v prospech výnosov.
- účtovania odhadu výsledku ročného zúčtovania zdravotného poistenia s platiteľmi (ďalej len „RZZP“): od 1.1.2019 je odhad nedoplatkov ako výsledku RZZP bežné účtovné obdobie účtovaný v prospech pohľadávok (SYÚ 301*) a výnosov (SYÚ 601*) a odhad preplátok ako výsledku RZZP za bežné účtovné obdobie na ľarchu záväzkov (SYÚ 331*) a výnosov (SYÚ -601*). Tým je ovplyvnená celková výška

pohľadávok a záväzkov bežného účtovného obdobia v porovnaní s pohľadávkami a záväzkami bezprostredne predchádzajúceho účtovného obdobia. V predchádzajúcich účtovných obdobiach VŠZP účtovala odhad výsledku RZZP len v rámci príslušného analytického účtu pohľadávok a výnosov a to vo výške salda odhadu preplatiek a nedoplatkov z RZZP. Zmena spôsobu účtovania odhadu výsledku RZZP je zohľadnená už v počiatočných stavoch SYÚ 301* a 331* k 1.1.2019, ktoré sa voči ich konečnému zostatku k 31.12.2018 zvýšili k 1.1.2019 o výšku odhadu preplatiek (SYÚ 301*) resp. o výšku odhadu nedoplatku (SYÚ 331*) z RZZP 2018. Bližšie viď nižšie v texte Poznámok a v prílohách - vo vysvetlivkách k vecne príslušným tabuľkám.

3. VŠZP účtuje a vykazuje účtovné prípady v období, s ktorým vecne a časovo súvisia. K účtovným prípadom, ktoré sa týkajú bežného účtovného obdobia, ktorých skutočnú výšku nie je možné presne určiť, VŠZP účtuje pohľadávky s neurčitou výškou (tzv. odhadné položky) v súlade s platnou metodikou účtovania a príslušnou internou normou VŠZP. Odhadné položky VŠZP tvorí najmä k predpisom pohľadávok zo zdravotného poistenia, ktoré neboli zaúčtované ako riadny predpis pohľadávky z dôvodu, že do dňa účtovnej závierky neboli do VŠZP doručené príslušné doklady.
4. Oceňovanie majetku a záväzkov VŠZP je vykonávané v súlade s § 24 až 27 zákona o účtovníctve a platnými postupmi účtovania vo VŠZP. Majetok a záväzky vyjadrené v cudzej mene sú prepočítané na eurá kurzom určeným v kurzovom lístku Európskej centrálnej banky, platným ku dňu predchádzajúcemu dňu uskutočnenia účtovného prípadu. Pri kúpe a predaji cudzej meny za eurá VŠZP používa kurz, za ktorý boli tieto hodnoty nakúpené a predané. Ku dňu riadnej individuálnej účtovnej závierky bol majetok a záväzky v cudzej mene prepočítané na eurá kurzom určeným v kurzovom lístku Európskej centrálnej banky, platným ku dňu riadnej individuálnej účtovnej závierky.
5. VŠZP sa pri odpisovaní hmotného a nehmotného majetku riadi platnými vecne príslušnými internými normami VŠZP. Dlhodobý hmotný a nehmotný majetok sa odpisuje podľa odpisového plánu, ktorý bol zostavený na základe predpokladanej doby jeho používania a predpokladanej doby jeho opotrebenia. Uplatňuje sa rovnomerné odpisovanie, majetok sa začína odpisovať prvým dňom mesiaca, v ktorom bol uvedený do používania. Výška účtovných odpisov je daná pomerom vstupnej ceny a životnosti majetku. Životnosť hmotného majetku a nehmotného majetku závisí od doby jeho využiteľnosti a je stanovená internou normou VŠZP. Daňové odpisy hmotného a nehmotného majetku sa vypočítavajú v súlade so zákonom o dani z príjmov.

Účtovné odpisy:

Druh majetku	Metóda odpisovania	Doba životnosti v rokoch	Odpisová skupina
Budovy	rovnomerná	40	6
Pracovné stroje, zariadenia nad 1 700 eur	rovnomerná	4	1
Výpočtová technika nad 20 000 eur	rovnomerná	6	1
Dopravné prostriedky	rovnomerná	6	1
Klimatizácia nad 1 700 eur	rovnomerná	12	4
Inventár (Interiérové vybavenie, rozvody počít.sietí)	rovnomerná	6	2
Dlhodobý nehmotný majetok – komplexný Informačný systém (ďalej len „KIS“) VŠZP	rovnomerná	18 rokov + 1 mesiac	-
Dlhodobý nehmotný majetok nad 2 400 eur	rovnomerná	4	-
Drobný dlhodobý hmotný majetok do 800 eur	jednorazový odpis		
Drobný dlhodobý hmotný majetok nad 800 eur do 1700 eur	rovnomerná	2	-
Drobný dlhodobý nehmotný majetok do 1 000 eur	jednorazový odpis		
Drobný dlhodobý nehmotný majetok nad 1 000 do 2 400 eur	rovnomerná	2	-

Pozn.: Vzorová tabuľka č. II/1 podľa prílohy č. 3 k Opatreniu č. MF/22933/2005-74 v aktuálnom znení

6. VŠZP priebežne analytickou činnosťou identifikuje predpokladané riziká a straty jednotlivých zložiek majetku, a to najmä k pohľadávkam, pri ktorých je riziko, že ich dlžník čiastočne alebo

úplne nezaplatí. Ide najmä o:

- pohľadávky na poistnom vyplývajúce z neuhradených preddavkov na poistnom, alebo neuhradeného nedoplatku na poistnom, vyplývajúceho z ročného zúčtovania preddavkov na poistné;
- pohľadávky na poistnom z úroku z omeškania, poplatku z omeškania, pohľadávky na prirážke k poistnému, na poplatku za nesplnenie oznamovacej povinnosti a pohľadávky na pokute, ktoré vznikli podľa zákona 273/1994 Z. z. v znení neskorších predpisov a podľa zákona č. 580/2004 Z. z. v znení neskorších predpisov;
- pohľadávky voči tretím osobám za poskytnutú zdravotnú starostlivosť, ak k úrazu, alebo inému poškodeniu zdravia poistenca VŠZP došlo v dôsledku ich zavineného protiprávneho konania; voči poistencovi, ak sa mu zdravotná starostlivosť preukázateľne poskytla v dôsledku porušenia liečebného režimu, alebo v dôsledku užitia návykovej látky (tzv. regresy);
- pohľadávky voči poskytovateľom zdravotnej starostlivosti (napr. za nezúčtované poskytnuté preddavky, pohľadávky z revíznej činnosti ...);
- pohľadávky voči zdravotným poisťovňami vyplývajúce z prerozdelenia poistného na verejné zdravotné poistenie podľa zákona č. 580/2004 Z. z. v znení neskorších predpisov;
- pohľadávky voči poistencovi za poskytnutú zdravotnú starostlivosť pri oneskorenom nahlásení zániku poistného vzťahu, nepodaní prihlášky, alebo podaní prihlášky vo viac ako jednej zdravotnej poisťovni (tzv. spätné vyňatie);
- ostatné pohľadávky z obchodného styku.

7. Zásady a postupy výpočtu výšky tvorby opravných položiek, technických rezerv a rezerv, vrátane ich použitia.

Na konci bežného účtovného obdobia boli opravné položky k pohľadávkam zo zdravotného poistenia (istina a sankcie) vytvorené v súlade s metodikou VŠZP schválenou predstavenstvom VŠZP, ku dňu riadnej individuálnej účtovnej závierky VŠZP k 31.12.2019 a pre rok 2020. K ostatným pohľadávkam boli opravné položky vytvorené v súlade so zákonom o dani z príjmov.

Opravné položky k pohľadávkam na poistnom a sankciách po lehote splatnosti boli vytvorené nasledovne:

Pohľadávky po splatnosti	do 1 roka	1-2 roky	2-3 roky	3-4 roky	4-5 rokov	nad 5 rokov	konkurz
Typ dlužníka	% OP	% OP	% OP	% OP	% OP	% OP	% OP
Zamestnávateľ +RZ	2 00%	40 00%	95 00%	100 00%	100 00%	100 00%	100 00%
Zamestnávateľ - VP*	70 00%	75 00%	95 00%	100 00%	100 00%	100 00%	100 00%
SZČO+RZ	20 00%	80 00%	90 00%	95 00%	98 00%	100 00%	100 00%
SZČO - VP*	70 00%	85 00%	90 00%	95 00%	98 00%	100 00%	100 00%
Iný platiteľ + RZ	25 00%	70 00%	85 00%	95 00%	98 00%	100 00%	100 00%
Iný platiteľ - VP*	80 00%	80 00%	90 00%	95 00%	98 00%	100 00%	100 00%
Platiteľ dividend +RZ	2 00%	20 00%	80 00%	95 00%	98 00%	100 00%	100 00%
Sankcie (prísľušenstvo)	50 00%	70 00%	80 00%	95 00%	98 00%	100 00%	100 00%
% celkom*	15,28%	71,35%	88,62%	95,74%	98,26%	100,00%	100,00%

*reálne po zohľadnení sumy pohľadávok, suma OP/suma pohľadávok

Súčasťou základne pre tvorbu opravných položiek k pohľadávkam za poistné sú aj trovy za vydané exekučné tituly. VŠZP mesačne vypočíta aktuálnu výšku opravných položiek podľa stavu a štruktúry pohľadávok po lehote splatnosti na konci mesiaca, za ktorý sa spracováva účtovná závierka a rozdiel voči stavu predchádzajúceho mesiaca sa účtuje ako zmena stavu opravných položiek.

Technické rezervy a rezervy VŠZP tvorí za predpokladu, že boli splnené všetky podmienky ich účtovania a vykazovania v súlade s platnou metodikou účtovania a príslušnou internou normou VŠZP. V bezprostredne predchádzajúcom účtovnom období bola tvorba rezerv vo VŠZP účtovaná v plnej výške na ťarchu nákladov a ich použitie resp. zrušenie v plnej výške v prospech výnosov. Od 1.1.2019 sú technické rezervy účtované do nákladov ako zmena ich

stavu a do výnosov je účtované len použitie resp. zrušenie technických rezerv vytvorených v predchádzajúcich účtovných obdobiach.

Zmena stavu technických rezerv na zdravotnú starostlivosť je účtovaná mesačne, okrem technických rezerv na zdravotnú starostlivosť poskytnutú poisťencom Európskej únie v Slovenskej republike (na doklad nedoručený ku dňu účtovnej závierky), ktorá sa účtuje len ku dňu riadnej účtovnej závierky. Iné technické rezervy sa podľa ich výšky a teda vplyvu na verné zobrazenie výsledku hospodárenia VŠZP účtujú mesačne, resp. v rámci priebežnej či riadnej individuálnej účtovnej závierky.

VŠZP tvorí technické rezervy (ďalej len „TR“):

- na neuhradenú zdravotnú starostlivosť – ide o TR na zdravotnú starostlivosť poskytnutú ku dňu účtovnej závierky, kde bol doručený účtovný doklad, ale tento nebol do dňa účtovnej závierky v plnom rozsahu zrevidovaný a zaúčtovaný do nákladov na poisťné plnenie, resp. sa jednalo o TR vytvorenú na predpokladaný objem záväzkov voči poskytovateľom zdravotnej starostlivosti v budúcom období na základe skutočností známych ku dňu účtovnej závierky;
- na zdravotnú starostlivosť, na ktorú nebol doručený doklad – ide o TR na zdravotnú starostlivosť poskytnutú ku dňu účtovnej závierky, na ktorú k stanovenému dňu účtovnej závierky neboli doručené účtovné doklady od poskytovateľov zdravotnej starostlivosti;
- na plánovanú zdravotnú starostlivosť – ide o TR na zdravotnú starostlivosť vytvorenú na zoznam poisťencov čakajúcich na poskytnutie zdravotnej starostlivosti tzv. plánovanú zdravotnú starostlivosť (§ 6 ods.9 c) zákona 581/2004 Z. z. v znení neskorších predpisov);
- iné TR – ide najmä o TR na vratky poisťencom za doplatky za lieky v zmysle platnej legislatívy, na súdne spory týkajúce sa hlavnej činnosti a na príspevok na činnosť operačných stredísk tiesňového volania zdravotnej záchranej služby (OS TV ZZS).

8. Dňom uskutočnenia účtovného prípadu je deň, v ktorom dochádza k nadobudnutiu vlastníckeho práva, alebo jeho zániku, napríklad kúpnu zmluvou, darovacou zmluvou, alebo inou zmluvou; k rozhodnutiu štátneho orgánu; ku vzniku pohľadávky a záväzku, ich zmene, alebo zániku, napríklad zmluvou, postúpením pohľadávky, prevzatím dlhu, splnením záväzku; k zisteniu škody, manka, schodku, prebytku, pohybu majetku vo vnútri VŠZP, resp. ďalším skutočnostiam, ktoré sú predmetom účtovníctva, ktoré nastali a ku ktorým sú k dispozícii potrebné doklady, ktoré tieto skutočnosti dokumentujú, alebo ktoré vyplývajú z interných noriem VŠZP, alebo z osobitných predpisov.

Dňom uskutočnenia účtovného prípadu pre pohľadávky z verejného zdravotného poistenia vo výške poisťného je posledný deň kalendárneho mesiaca, za ktorý bolo zdravotnej poisťovni ku dňu účtovnej závierky za daný mesiac vykázané poisťné podľa zákonov č.580/2004 Z.z. a 581/2004 Z.z. v znení neskorších predpisov. Dňom uskutočnenia účtovného prípadu pre záväzky z verejného zdravotného poistenia je deň doručenia faktúry od poskytovateľa.

9. VŠZP v bežnom účtovnom období neúčtovala o obchodoch s cennými papiermi, zmluve o kúpe prenajatej veci, cenných papieroch vzniknutých pri transformácii rôznych aktív, napríklad úverov vrátane hypotekárnych úverov, pohľadávok z kreditných kariet a odloženej dane.
10. VŠZP v bežnom účtovnom období neobstarala pohľadávky od tretích osôb, a teda neúčtovala žiadne účtovné prípady týkajúce sa tejto oblasti, neevidovala žiadne podriadené pasíva, neúčtovala o žiadnych premiách a zľavách z poistenia a zaistenia.
11. VŠZP v bežnom účtovnom období neúčtovala o prevode výnosov z finančného umiestnenia z netechnického účtu na technický účet alebo z technického účtu na netechnický účet.
12. VŠZP v bežnom účtovnom období neúčtovala o prevode nákladov z technického účtu k neživotnému poisteniu na netechnický účet a o prevode nákladov z netechnického účtu na technický účet k neživotnému poisteniu.

ČI. III

Významné položky uvedené v Súvahe a vo Výkaze ziskov a strát

1. Poistné - VŠZP poskytuje len verejné zdravotné poistenie.

Položka	Verejné zdravotné poistenie (v eurách)					
	Slovenská republika		EÚ		tretie krajiny	
	a	b	a	b	a	b
Polstné v hrubej výške*	3 247 943 206,05	3 134 730 133,28				
Prijaté polstné v hrubej výške	3 237 445 555,51	3 058 192 197,75				
Náklady na polstné plnenie v hrubej výške	3 327 306 702,23	3 123 292 058,22	29 273 822,13	26 901 660,02	289 593,16	439 841,44
Prevádzkové náklady	110 655 675,77	109 145 220,82				
Počet poistencov (sledovaný deň)	3 124 895	3 179 923	3 442	3 492		

Pozn.: Vzorová tabuľka č. III/1 podľa prílohy č. 3 k Opatreniu č. MF/22933/2005-74 v aktuálnom znení

V stĺpcoch označených „a“ sa vykazuje stav na konci bežného účtovného obdobia a v stĺpcoch s označením „b“ stav na konci bezprostredne predchádzajúceho obdobia.

* Údaj v BÚO je vrátane časového rozlíšenia výnosov vo výške -27 977 511 eur z navýšenej platby poisťného štátu v zmysle Memoranda medzi MZ SR, zdravotnými poisťovňami a zástupcami PZS zo dňa 7.10.2019

2. Hmotný a nehmotný majetok a finančné umiestnenie:

→ Hmotný majetok – informácie o hmotnom majetku sú uvedené v prílohe č. 1 týchto Poznámok

→ Nehmotný majetok – informácie o nehmotnom majetku sú uvedené v prílohe č. 2 týchto Poznámok.

→ Finančné umiestnenie – informácie o finančnom umiestnení sú uvedené v prílohe č. 3 týchto Poznámok.

3. **Splatná daň z príjmov:** v BÚO bola priebežne účtovaná zrážková daň z kreditných úrokov na bankových účtoch VŠZP, jej výška na konci bežného účtovného obdobia bola 2 604,36 eur.

4. Náklady a výnosy, ktoré majú vplyv na odloženú daň z príjmov: odložená daň sa nevypočítavala.

5. Odložený daňový záväzok alebo odložená daňová pohľadávka: nevypočítavali sa.

6. Súhrnná splatná daň a odložená daň vzťahujúce sa k položkám, ktoré boli účtované priamo do vlastného imania, daňovom náklade alebo daňovom výnose, ktoré sa vzťahujú k mimoriadnym položkám uznaným v priebehu účtovného obdobia: žiadne.

7. Odpočítateľné dočasné rozdiely, nevyužitá daňová strata a daňové odpočty, pre ktoré sa odložená daňová pohľadávka nevykazuje v súvahe: žiadne.

8. Podriadené pasíva: žiadne.

9. Pohľadávky a záväzky podľa zostatkovej doby splatnosti (v eurách):

Pohľadávky podľa zostatkovej doby splatnosti	Stav na konci BÚO	Stav na konci BPÚO
a	b	c
Pohľadávky so zostatkovou dobou splatnosti do 1 roka vrátane	744 166 704,78	644 521 431,91
Pohľadávky so zostatkovou dobou splatnosti od 1 roka do 5 rokov vrátane*	23 523 134,29	16 534 170,10
Pohľadávky so zostatkovou dobou splatnosti dlhšou ako 5 rokov	0,00	0,00
Pohľadávky podľa zostatkovej doby splatnosti spolu:	767 689 839,07	661 055 602,01

Pozn.: Vzorová tabuľka č. III/5 podľa prílohy č. 3 k Opatreniu č. MF/22933/2005-74 v aktuálnom znení

Záväzky podľa zostatkovej doby splatnosti	Stav na konci BÚO	Stav na konci BPÚO
a	b	c
Záväzky so zostatkovou dobou splatnosti do 1 roka vrátane	192 251 754,97	180 594 741,25
Záväzky so zostatkovou dobou splatnosti od 1 roka do 5 rokov vrátane*	761 876,09	892 730,53
Záväzky so zostatkovou dobou splatnosti dlhšou ako 5 rokov	0,00	0,00
Záväzky podľa zostatkovej doby splatnosti spolu:	193 013 631,06	181 487 471,78

Pozn.: Vzorová tabuľka č. III/6 podľa prílohy č. 3 k Opatreniu č. MF/22933/2005-74 v aktuálnom znení

* pohľadávky a záväzky so zostatkovou dobou splatnosti dlhšou ako 1 rok sa týkajú len vzájomného vzťahu VŠZP a Úradu pre dohľad nad zdravotnou starostlivosťou, ako Styčného organu SR pri stanovovaní splatnosti pohľadávok a záväzkov pri refundáciách nákladov na zdravotnú starostlivosť

poistencov EÚ, pri vzájomnom uplatňovaní pohľadávok a záväzkov prostredníctvom Styčného orgánu SR (údaje o pohľadávkach a záväzkoch nad 1 rok sú z operatívnej evidencie).

10. Časové rozlíšenie obstarávacích nákladov na poistné zmluvy formou komplexných nákladov budúcich období alebo nákladov budúcich období: žiadne.
11. Výška ostatných pôžičiek poisteným, ak hlavnou zárukou je uzavretá poistná zmluva, výška ostatných pôžičiek nezaručených poistnou zmluvou, ak je táto suma významná: žiadna.
12. Odpis nepremišaných pohľadávok a výnosy z odpísaných pohľadávok - od 1.1.2019 do 31.12.2019 boli odpísané pohľadávky vo výške 17 536 335,01 eur, z toho 17 449 768,48 eur nepremišaných pohľadávok.

Štruktúra odpísaných nepremišaných pohľadávok:

- pohľadávky z verejného zdravotného poistenia – istina: 16 267 023,88 eur,
- pohľadávky za úrok z omeškania a sankcie z poistného: 321 268,90 eur,
- ostatné pohľadávky z hlavnej činnosti: 861 475,70 eur.

Dôvody odpísaných nepremišaných pohľadávok:

- zamietnutý návrh na konkurz pre nedostatok majetku
- majetok dlžníka nepostačuje na krytie nákladov exekúcie
- vymáhanie spojené s ťažkosťami, bez predpokladu uspokojenia pohľadávky
- ostatné (dlžník zomrel bez zanechania majetku, resp. vymáhanie na dedičoch neúspešné; výška pohľadávky nepresahuje 50,- eur).

Náklady na odpis pohľadávok z verejného zdravotného poistenia a hlavnej činnosti sú súčasťou ostatných technických nákladov vykázaných na riadku 18 VZaS.

Výnosy z odpísaných pohľadávok ku koncu bežného účtovného obdobia: 60 055,37 eur (sú vykázané v rámci ostatných technických výnosov na riadku 04 VZaS).

13. Podielové cenné papiere a vklady v obchodných spoločnostiach s rozhodujúcim vplyvom a podielové cenné papiere a vklady v obchodných spoločnostiach s podstatným vplyvom: VŠZP ku koncu bežného účtovného obdobia nevlastnila žiadne podielové cenné papiere a vklady v obchodných spoločnostiach s rozhodujúcim vplyvom (viac ako 50 %-ný podiel na základnom imaní).

VŠZP ku koncu bežného účtovného obdobia vlastnila cenné papiere – akcie s podstatným vplyvom (s podielom na základnom imaní najmenej 20 %) v štyroch obchodných spoločnostiach – kúpeľoch, v celkovej účtovnej hodnote 5 900 536,62 eur. Podrobnejšie informácie o týchto cenných papieroch sú uvedené v prílohe č. 4 týchto Poznámok.

VŠZP ku koncu bežného účtovného obdobia vlastnila cenné papiere – akcie s podielom na základnom imaní pod 20 % (účtované ako iné finančné umiestnenie) v šiestich obchodných spoločnostiach – kúpeľoch, celkom v účtovnej hodnote 2 427 525,82 eur. Podrobnejšie informácie o týchto cenných papieroch sú uvedené v prílohe č. 4a) týchto Poznámok.

V bežnom účtovnom období boli z dôvodu zníženia akcionárskeho podielu VŠZP z 20,30% na 17,65% preúčtované akcie spoločnosti KÚPELE SLIAČ a.s. z Podielových cenných papierov s podstatným vplyvom na iné finančné umiestnenie.

14. Cenné papiere určené na obchodovanie, na predaj a cenné papiere držané do splatnosti: žiadne.
15. Podiel dlhových cenných papierov a podiel vydaných dlhových cenných papierov so splatnosťou do jedného roka na celkovej hodnote aktív a pasív: žiadne.
16. Tvorba technických rezerv a ich použitie podľa zákona 581/2004 Z. z. – VŠZP ku koncu bežného účtovného obdobia tvorila technické rezervy v súlade s § 6 ods.9 zákona 581/2004 Z.z. nasledovne:

- na úhradu za poskytnutú zdravotnú starostlivosť, ktorá nebola ku dňu účtovnej závierky uhradená - jednalo sa o technické rezervy na zdravotnú starostlivosť poskytnutú poistencom VŠZP ku koncu bežného účtovného obdobia, kde bol do VŠZP doručený účtovný doklad, ale tento nebol do dňa spracovania riadnej individuálnej účtovnej závierky VŠZP bežného účtovného obdobia v plnom rozsahu zrevidovaný a zaúčtovaný do nákladov na poistné plnenia – zdravotnú starostlivosť;
- na úhradu za zdravotnú starostlivosť, ktorá bola poskytnutá poistencom VŠZP do konca bežného účtovného obdobia, na ktorú do dňa spracovania účtovnej závierky VŠZP bežného účtovného obdobia nebol do VŠZP doručený účtovný doklad;
- na úhradu zdravotnej starostlivosti pre poistencov VŠZP zaradených v zozname poistencov čakajúcich na poskytnutie plánovanej zdravotnej starostlivosti - táto

technická rezerva je vytvorená vo výške nevyhnutnej na úhradu plánovanej zdravotnej starostlivosti, je súčtom násobkov počtu poistencov zaradených v zozname plánovanej zdravotnej starostlivosti a ceny obvyklej za poskytovanú zdravotnú starostlivosť podľa jednotlivých diagnóz.

Technické rezervy VŠZP ku koncu bežného účtovného obdobia tvorila v takej odhadovanej výške, aby boli dostatočné na príslušný záväzok, a pri ich tvorbe zohľadňovala najmä:

- všetky predpokladané náklady spojené s vykonaním úhrady za príslušnú zdravotnú starostlivosť,
- dohodnuté zmluvné objemy, prípadne skutočne uznané náklady v predchádzajúcom období u daného poskytovateľa zdravotnej starostlivosti,
- očakávané opravné doklady, resp. nedoručené vyúčtovacie faktúry,
- iné známe relevantné skutočnosti.

Technické rezervy (r. 067 Súvahy) celkom boli ku koncu bežného účtovného obdobia vo výške 344 105 799,41 eur – podrobnejšie informácie o tvorbe a použití technických rezerv sú uvedené v prílohe č. 5 týchto Poznámok.

17. Tvorba rezerv a opravných položiek a ich použitie:

17.1. Ostatné krátkodobé a dlhodobé rezervy

Krátkodobé rezervy (v Súvahe na riadku 099 ako súčasť Ostatných záväzkov)

v eurách				
Krátkodobé rezervy (KR)	Stav na začiatku BÚO	Tvorba	Použitie	Stav na konci BÚO
a	b	c	d	e
KR - nevyčerpané dovolenky vrátane odvodov	1 892 286,00	2 103 255,00	-1 892 286,00	2 103 255,00
KR - nevyfakturované dodávky PČ: z toho: auditorské služby	295 294,00 130 800,00	198 268,00 130 800,00	-276 294,00 -130 800,00	217 268,00 130 800,00
KR - ostatné	1 613 927,00	120 085,00	-1 613 927,00	120 085,00
KR - na osobitný odvod z podnikania regulovanej osoby	5 494 100,00	0,00	-5 494 100,00	0,00
Krátkodobé rezervy spolu	9 295 607,00	2 421 608,00	-9 276 607,00	2 440 608,00

Pozn.: Vzorová tabuľka č. III/9 podľa prílohy č. 3 k Opatreniu č. MF/22933/2005-74 v aktuálnom znení

Ostatné rezervy (r. 080 Súvahy)

v eurách				
Ostatné rezervy	Stav na začiatku BÚO	Tvorba	Použitie	Stav na konci BÚO
a	b	c	d	e
Na prebiehajúce súdne spory prevádzkovej činnosti a trovy konaní	4 007 349,98	3 090,89	-67 694,98	3 942 745,89
Na odchodné	2 253 373,00	257 346,05	-315 096,05	2 195 623,00
Na životné a pracovné jubileá	494 202,00	558 405,24	-484 516,24	568 091,00
Na odstupné	1 365 059,00	821 099,23	-866 920,23	1 319 238,00
Ostatné rezervy spolu	8 119 983,98	1 639 941,41	-1 734 227,50	8 025 697,89

Pozn.: Vzorová tabuľka č. III/9 podľa prílohy č. 3 k Opatreniu č. MF/22933/2005-74 v aktuálnom znení

17.2. Opravné položky k pohľadávkam

VŠZP tvorila ku koncu bežného účtovného obdobia opravné položky k pohľadávkam, pri ktorých je riziko, že ich dlžník úplne alebo čiastočne nezaplatí.

Na základe metodiky tvorby opravných položiek k pohľadávkam na poistnom a sankciách schválenej predstavenstvom VŠZP pre riadnu individuálnu účtovnú závierku VŠZP k 31.12.2019 a pre rok 2020, boli opravné položky k pohľadávkam po lehote splatnosti na poistnom a sankciách ku koncu bežného účtovného obdobia vytvorené podľa článku II, ods. 7.

Metodika tvorby opravných položiek k pohľadávkam po lehote splatnosti bola stanovená na základe vývoja pohľadávok a skúseností s inkasom pohľadávok v predchádzajúcich obdobiach. Súčasťou základne pre tvorbu opravných položiek k pohľadávkam po lehote splatnosti na poisťnom boli aj trovy za vydané exekučné tituly.

Opravné položky k ostatným pohľadávkam VŠZP tvorila v súlade so zákonom o dani z príjmov. Informácie o tvorbe a použití opravných položiek sú uvedené v prílohe č. 6 týchto Poznámok.

17.3. Opravné položky k Inému finančnému umiestneniu (r. 014 stĺpec 2 Súvahy):

v eurách				
Opravné položky k Inému finančnému umiestneniu	Stav na začiatku BÚO	Tvorba	Použitie	Stav na konci BÚO
a	b	c	d	e
- KÚPELE SLIAČ a.s.*	0,00	118 413,90	0,00	118 413,90
- KÚPELE ŠTRBSKÉ PLESO, a.s.	988 743,00	1 915,42	0,00	990 658,42
- Prírodné jódové kúpele Číž, a.s.	279 228,84	16 513,07	0,00	295 741,91
- Liečebné termálne kúpele, a.s. (Sklené Teplice)	13 683,87	11 263,14	0,00	24 947,01
Opravné položky k CP spolu	1 281 655,71	148 105,53	0,00	1 429 761,24

* akcie spoločnosti KÚPELE SLIAČ a.s. boli z dôvodu zníženia akcionárskeho podielu VŠZP z 20,30% na 17,65% preúčtované na Iné finančné umiestnenie z Podielových cenných papierov s podstatným vplyvom v bežnom účtovnom období (v 05/2019), preto je stav na začiatku BÚO 0 eur

Podrobnejšie informácie sú uvedené v prílohe č. 4a) týchto Poznámok.

18. Hmotný majetok kupovaný alebo predávaný na základe zmluvy o kúpe prenajatej veci: žiadny.

19. Ostatné aktíva a ostatné pasíva, významné položky výnosov a nákladov

19.1. Časové rozlíšenie nákladov a výnosov

Prostredníctvom účtov časového rozlíšenia je zabezpečené, aby boli náklady a výnosy zaúčtované do obdobia, s ktorým vecne a časovo súvisia.

v eurách			
Druh časového rozlíšenia	Stav na konci BÚO	Stav na konci BPÚO	Rozdiel
a	b	c	d
Náklady budúcich období	36 531 491,62	36 570 065,16	-38 573,54
z toho:			
- zákonný príspevok na činnosť ÚDZS	13 817 187,04	13 652 007,48	165 179,56
- zákonný príspevok MZ SR na správu a rozvoj národného zdravotníckeho informačného systému	12 588 992,64	12 438 495,70	150 496,94
- časové rozlíšenie nákladov na centrálny nákup liekov	9 657 206,83	10 018 466,49	-361 259,66
- časové rozlíšenie nájomné	267 167,58	185 738,12	81 429,46
- časové rozlíšenie ostatné	200 937,53	275 357,37	-74 419,84
Prijmy budúcich období	0,00	0,00	0,00
Časové rozlíšenie aktív celkom (r.051 Súvahy)	36 531 491,62	36 570 065,16	-38 573,54
Výnosy budúcich období – HČ*	27 977 511,00	0,00	27 977 511,00
Výdavky budúcich období	0,00	0,00	0,00
Časové rozlíšenie pasív celkom (r.105 Súvahy)*	27 977 511,00	0,00	27 977 511,00

* jedná sa o časové rozlíšenie časti výnosov z navýšenej platby zdravotného poistenia za poisťencov štátu v novembri a decembri 2019, na zvýšené náklady za ZS poskytnutú v mesiacoch január až marec 2020 v zmysle Memoranda uzatvoreného medzi MZ SR, zdravotnými poisťovňami a zástupcami PZS dňa 7.10.2019.

19.2. Významné položky výnosov

K 31.12.2019 boli vo VŠZP zaúčtované celkové výnosy vo výške 3 893 964 540,23 eur. Najvýznamnejšie položky výnosov tvorili výnosy z predpísaného poisťného vo výške 3 247 943 206,05 eur, použitie technických rezerv z predchádzajúcich účtovných období 284 325 639,49 eur, ostatné technické výnosy (vrátane predpisu z prerozdelenia poisťného) 341 069 303,11eur, výnosy z prevádzkovej činnosti vo výške 16 438 906,96 eur (z toho 11 010 834,50 eur použitie rezerv z prevádzkovej činnosti) a použitie iných technických rezerv

4 187 484,62 eur. Podrobnejší prehľad významných položiek výnosov ku koncu bežného účtovného obdobia tvorí prílohu č. 7 týchto Poznámok.

19.3. Významné položky nákladov

Ku koncu bežného účtovného obdobia boli vo VŠZP zaúčtované celkové náklady vo výške 3 886 671 091,54 eur. Najvýznamnejšie položky nákladov tvorili náklady na poistné plnenia – zdravotnú starostlivosť vrátane centrálného nákupu liekov vo výške 3 360 257 069,95 eur, náklady na technické rezervy bežného účtovného obdobia 332 899 358,02 eur, náklady na prevádzkovú činnosť 110 655 675,77eur a ostatné technické náklady 78 629 413,28 eur.

Podrobnejší prehľad významných položiek nákladov ku koncu bežného účtovného obdobia tvorí prílohu č. 8 týchto Poznámok.

20. Použitie zisku za minulé účtovné obdobie

Výsledkom hospodárenia VŠZP za rok 2018 bol zisk vo výške 89 975 920,14 eur. Pri výpočte výsledku hospodárenia za rok 2018 bolo uplatnené oslobodenie od dane v súlade s §13 ods. 2, písm. i). zákona o dani z príjmov

Použitie zisku VŠZP za rok 2018 bolo riadnym valným zhromaždením VŠZP konaným dňa 7.5.2019 schválené v plnej výške na prídely do zákonného rezervného fondu v zmysle § 15 ods.5 zákona 581/2004 Z.z.* a článku 18. - Tvorba a použitie rezervného fondu Stanov VŠZP. Zároveň bolo schválené použitie takto vytvoreného rezervného fondu na zníženie neuhradenej straty minulých rokov, ktorá bola k 31.12.2018 vo výške -193 693 348,50 eur a k 31.12.2019 vo výške -103 717 428,36 eur.

Výsledkom hospodárenia VŠZP za rok 2019 bol zisk 7 293 448,69 eur.

* § 15 Povinnosti zdravotnej poisťovne (zákon 581/2004 Z.z.)

(5) Ak je v schválenej riadnej účtovnej závierke alebo mimoriadnej účtovnej závierke výsledkom hospodárenia bežného účtovného obdobia zisk, zdravotná poisťovňa je povinná použiť tento zisk najmenej vo výške 20% na tvorbu rezervného fondu, a to až do dosiahnutia výšky rezervného fondu určenej v stanovách, najmenej do výšky 20% splateného základného imania.

Použitie zisku za minulé účtovné obdobie a návrh na použitie zisku bežného účtovného obdobia (v eurách)		
Názov položky	BPÚO	BÚO
a	b	c
Účtovný zisk	89 975 920,14	7 293 448,69
Prídely do zákonného rezervného fondu	89 975 920,14	7 293 448,69
Prídely do štatutárnych a ostatných fondov		
Prídely do sociálneho fondu		
Prídely na zvýšenie základného imania		
Uhrada straty minulých období		
Prevod do nerozdeleného zisku minulých rokov		
Výplata podľa na zisku spoločníkom a členom		
Rozdelenie účtovného zisku spolu	89 975 920,14	7 293 448,69
Účtovná strata		
Zo zákonného rezervného fondu		
Zo štatutárnych a ostatných fondov		
Z nerozdeleného zisku minulých rokov		
Uhrada straty spoločníkmi		
Prevod do neuhradenej straty minulých rokov		
Iné		
Vysporiadanie účtovnej straty spolu		

Pozn.: Vzorová tabuľka č. III/13 podľa prílohy č. 3 k Opatreniu č. MF/22933/2005-74 v aktuálnom znení

21. Úrokové výnosy a úrokové náklady: ku koncu bežného účtovného obdobia VŠZP zaúčtovala výnosové úroky z finančných prostriedkov na bankových účtoch VŠZP vedených v štátnej pokladnici v celkovej výške 13 714,13 eur, v tom z bežných účtov 474,62 eur a z krátkodobých termínovaných vkladov 13 239,51 eur. Iné úrokové výnosy a úrokové náklady neboli účtované.

22. Platené poplatky a provízie pri predaji, alebo inom úbytku cenných papierov: žiadne.

23. Všeobecné prevádzkové náklady

v eurách

Správne náklady	Bežné účtovné obdobie	Bezprostredne predchádzajúce účtovné obdobie
a	b	c
Prevádzkové náklady celkom, z toho:	110 655 675,77	109 145 220,82
Osobné náklady a odmeny	1 975 405,85	1 329 543,27
Mzdové náklady	41 603 821,38	38 343 935,09
Sociálne poistenie a zdravotné poistenie	16 728 384,73	15 392 087,75
Náklady voči auditorovi/auditorskej spoločnosti z toho:	130 800,00	106 764,00
Overenie účtovnej závierky	130 800,00	106 764,00
Uisťovacie auditorské služby s výnimkou overenia účtovnej závierky	0,00	0,00
Súvisiace auditorské služby	0,00	0,00
Daňové poradenstvo	0,00	0,00
Ostatné neauditorské služby	0,00	0,00

Pozn.: Vzorová tabuľka č. III/14 podľa prílohy č. 3 k Opatreniu č. MF/22933/2005-74 v aktuálnom znení

v eurách

Odmeny / požitky	Členovia štatutárnych/radiacích orgánov		Členovia dozorných orgánov	
	Bežné účtovné obdobie	Bezprostredne predchádzajúce účtovné obdobie	Bežné účtovné obdobie	Bezprostredne predchádzajúce účtovné obdobie
a	b	c	d	e
Požitky po skončení zamestnania				
Požitky vyplývajúce z ukončenia pracovného pomeru				
Krátkodobé zamestnanecké požitky	324 292,79	171 043,23	77 283,90	66 199,20
Ostatné dlhodobé požitky				
Platby na základe podielov				
Odmeny/požitky spolu	324 292,79	171 043,23	77 283,90	66 199,20

Pozn.: Vzorová tabuľka č. III/15 podľa prílohy č. 3 k Opatreniu č. MF/22933/2005-74 v aktuálnom znení

24. Zamestnanecké požitky, na základe ktorých majú zamestnanci nárok na finančné nástroje vydané účtovnou jednotkou viazané na vlastné imanie: žiadne.
25. Oceňovacie rozdiely k podielovým cenným papierom a vkladom s podstatným vplyvom a k inému finančnému umiestneniu (v eurách):

Oceňovacie rozdiely	Stav na začiatku BÚO	Tvorba**	Zníženie	Stav na konci BÚO
a	b	c	d	e
Oceňovacie rozdiely k podielovým cenným papierom a vkladom s podstatným vplyvom (akcionársky podiel najmenej 20 %) celkom:	1 404 794,56	1 084 338,01	5 758,55	2 494 891,12
z toho:				
- KÚPELE ŠTOS, a.s.	59 808,00	-27 063,00	0,00	32 745,00
- KÚPELE VYŠNÉ RUŽBACHY, a.s.	-550 959,20	1 069 799,22	0,00	518 840,02
- SLK Turčianske Teplice, a.s.	1 125 282,84	-137 455,22	0,00	987 827,62
- Kúpele Nimnica, a.s.	778 421,47	179 057,01	0,00	955 478,48
- KÚPELE SLIAČ, a.s.*	-5 758,55	0,00	5 758,55	0,00
Oceňovacie rozdiely k inému finančnému umiestneniu (podielové cenné papiere s akcionárskym podielom pod 20 %) celkom:	579 485,71	72 734,55	0,00	652 220,26
z toho:				
- Kúpele Dudince, a.s.	399 031,38	61 029,26	0	460 060,62
- SLK Rajcecké Teplice, a.s.	180 454,35	11 705,29	0	192 159,64
Oceňovacie rozdiely celkom (r.060 Súvahy)	1 984 280,27	1 157 072,56	5 758,55	3 147 111,38

* V bežnom účtovnom období (v 05/2019) boli z dôvodu zníženia akcionárskeho podielu VŠZP z 20,30% na 17,65% preúčtované akcie spoločnosti KÚPELE SLIAČ a.s. z Podielových cenných papierov s podstatným vplyvom na iné finančné

umiestnenie. V súvislosti s tým bol v plnej výške odúčtovaný záporný oceňovací rozdiel (-5 758,55 eur) a v rovnakej výške vytvorené opravné položky.

** Tvorba oceňovacích rozdielov v BÚO bola z dôvodu precenenia cenných papierov-akcií kúpeľov vo vlastníctve VŠZP metódou vlastného imania kúpeľov k 31.12.2018 v riadnej individuálnej účtovnej závierke kúpeľov k 31.12.2018.

Čisté investície do podielových cenných papierov a vkladov v obchodných spoločnostiach s rozhodujúcim, resp. podstatným vplyvom a ostatných oceňovacích rozdieloch z prepočtu majetku a záväzkov – žiadne.

26. Výnosy na vlastné akcie: žiadne.

27. Tvorba a čerpanie sociálneho fondu

v eurách

Názov položky	Bežné účtovné obdobie	Bezprostredne predchádzajúce účtovné obdobie
a	b	c
Počiatkový stav sociálneho fondu	32 305,20	47 522,84
Tvorba sociálneho fondu na ťarchu nákladov	535 780,77	492 184,74
Tvorba sociálneho fondu zo zisku	0,00	0,00
Ostatná tvorba sociálneho fondu	0,00	0,00
Tvorba sociálneho fondu spolu	535 780,77	492 184,74
Čerpanie sociálneho fondu	499 189,33	507 402,38
Konečný zostatok sociálneho fondu	68 916,64	32 305,20

Pozn.: Vzorová tabuľka č. III/16 podľa prílohy č. 3 k Opatreniu č. MF/22933/2005-74 v aktuálnom znení

28. Nadobudnutie vlastných akcií: žiadne

Čl. IV

Podsúvahová evidencia

1. Podsúvahové účty účtovnej skupiny 72 – Majetok a iné hodnoty ku koncu BÚO:

- hodnoty poskytnuté ako záruky - žiadne
- hodnoty prijaté ako záruky – žiadne
- zmenky na inkaso použité na úhradu do doby ich splatnosti – žiadne
- záväzky za plánovanú zdravotnú starostlivosť – žiadne
- iné hodnoty v evidencii (v eurách):

Názov položky	Stav na konci BÚO	Stav na konci BPÚO
zdravotnícke pomôcky*	31 480 683 52	32 756 513,78
dlhodobý drobný nehmotný majetok**	18 196 96	18 196 96
dlhodobý drobný hmotný majetok**	2 915 349 39	3 028 373 96
knižný fond**	6 711,24	7 271 31
firemná platobná karta	1 000,00	1 000 00
majetok civilnej obrany	1 300 59	1 300 59

* vybrané zdravotnícke pomôcky určené na dlhodobé používanie, so zvláštnym režimom ich opakovaného výdaja počas ich užívacej doby stanovenej všeobecne záväznými právnymi predpismi

** operatívna evidencia DDHM, DDNM a knižného fondu

f) pomocné súvzťažné účty (vyrovňovací účet k modulu majetok): -2 940 257,59 eur.

2. Podsúvahové účty účtovnej skupiny 73

V účtovnej skupine 73 VŠZP účtovne eviduje pomocné (technické) účty, prostredníctvom ktorých je zabezpečený automatický prenos účtovných dát medzi jednotlivými subsystémami Komplexného informačného systému VŠZP. Tieto účty majú vždy ku dňu účtovnej uzávierky nulový zostatok, okrem tzv. vyrovnávacieho účtu k podsúvahovým účtom (zdravotníckym pomôckam, majetku civilnej obrany, firemnej platobnej karte), ktorého zostatok je s opačným znamienkom súčtom zostatkov podsúvahových účtov účtovnej skupiny 72 pre zdravotnícke pomôcky, firemnú platobnú kartu a majetok civilnej obrany. Súčet týchto podsúvahových účtov vrátane vyrovnávacieho účtu je nula eur.

Čl. V

1. VŠZP vykonáva činnosti zapísané v Obchodnom registri (viď. článok I. bod.2 týchto Poznámok), sídli v Bratislave, svoje organizačné zložky má v sídlach jednotlivých krajov Slovenskej republiky.

2. Osoby s osobitným vzťahom k VŠZP

- a) - dcérska účtovná jednotka: žiadna,
 - materská účtovná jednotka: Ministerstvo zdravotníctva Slovenskej republiky (MZ SR)
 - právnické osoby, ktoré sú spoločne s VŠZP vo vzťahu:

Názov spoločnosti	Hodnota obchodu na konci BÚO* (eur)	Hodnota obchodu na konci BPÚO* (eur)
a	b	c
Ministerstvo zdravotníctva Slovenskej republiky	717 537 249,51	728 406 496,88
Univerzitná nemocnica Bratislava	11 009 662,17	10 772 273,65
Univerzitná nemocnica L. Pasteura Košice	5 349 889,80	5 338 623,87
Fakultná nemocnica s poliklinikou F.D.Roosevelta B.Bystrica	4 470 685,62	3 977 525,97
Fakultná nemocnica s poliklinikou J. A. Reimana Prešov	4 026 119,12	3 558 602,58
Univerzitná nemocnica Martin	4 072 601,91	3 541 655,12
Fakultná nemocnica s poliklinikou Žilina	3 661 347,54	3 186 601,79

* subjekty uvedené v tabuľke sú platiteľmi poistného v pôsobnosti MZ SR s najvyšším objemom obchodu-predpismi poistného; hodnota obchodu za BÚO sú výnosy poistného zaúčtované v januári až decembri 2019 vrátane výsledku ročného zúčtovania poistného za rok 2018 a bez odhadných položiek; hodnota obchodu za BPÚO sú výnosy zaúčtované v januári až decembri 2018 vrátane výsledku ročného zúčtovania poistného za rok 2017 a bez odhadných položiek. Hodnota obchodu MZ SR je bez časového rozlíšenia časti výnosov z navýšenej platby zdravotného poistenia za poistencov štátu v novembri a decembri 2019 v zmysle Memoranda uzatvoreného medzi MZ SR, zdravotnými poisťovňami a zástupcami PZS dňa 7.10.2019.

Názov spoločnosti	Hodnota obchodu na konci BÚO* (eur)	Hodnota obchodu na konci BPÚO* (eur)
a	b	c
Univerzitná nemocnica Bratislava	157 869 567,93	134 303 426,30
Fakultná nemocnica s poliklinikou F.D.Roosevelta B.Bystrica	69 661 826,45	63 515 019,00
Univerzitná nemocnica Martin	66 525 119,84	60 887 915,52
Univerzitná nemocnica L. Pasteura Košice	64 347 742,11	60 316 148,66
Fakultná nemocnica s poliklinikou J. A. Reimana Prešov	53 629 982,95	48 651 353,46
Fakultná nemocnica s poliklinikou Žilina	48 436 152,47	43 189 685,27

* subjekty uvedené v tabuľke sú poskytovateľmi zdravotnej starostlivosti v pôsobnosti MZ SR s najvyšším objemom obchodu – poskytnutou zdravotnou starostlivosťou, pričom hodnota obchodu uvedená v tabuľke sú náklady na poskytnutú zdravotnú starostlivosť bez technických rezerv; hodnota obchodu za BÚO sú náklady zaúčtované v mesiacoch január až december 2019 a hodnota obchodu za BPÚO sú náklady zaúčtované v mesiacoch január až december 2018.

- b) - právnické osoby, ktoré majú rozhodujúci vplyv vo VŠZP: MZ SR
 - právnické osoby, ktoré majú podstatný vplyv vo VŠZP: žiadne,
 - právnické osoby, v ktorých má podstatný vplyv VŠZP:

Názov spoločnosti	Základné imanie (ZI) spoločnosti (eur)*	Podiel VŠZP na ZI (v %)	Podiel VŠZP na hlasov. právach (v %)	Hodnota VI na konci BÚO** (eur)	Hodnota VI na konci BPÚO** (eur)	Hodnota obchodu na konci BÚO*** (eur)	Hodnota obchodu na konci BPÚO*** (eur)
a	b	c	d	e	f	g	h
KÚPELE ŠTÓS, a.s.	1 119 994,00	34,00%	34,00%	x	1 216 302,00	862 892,42	809 996,38
KÚPELE VYŠNÉ RUŽBACHY, a.s.	7 034 351,00	24,10%	24,10%	x	9 186 961,00	728 411,82	829 403,10
Slovenské liečebné kúpele Turčianske Teplice a.s.	3 054 267,20	20,00%	20,00%	x	7 993 459,00	3 018 793,80	2 874 695,56
Kúpele Nímnica, a.s.	3 593 905,81	20,00%	20,00%	x	8 371 298,00	2 192 527,92	1 723 581,58

Pozn.: Vzorová tabuľka č. V/1 podľa prílohy č. 3 k Opatreniu č. MF/22933/2005-74 v aktuálnom znení

* údaj v stĺpci „b“ Základné imanie spoločnosti, je údaj z obchodného registra ku koncu BÚO;

** údaj pre stĺpec „e“ Hodnota vlastného imania (VI) na konci BÚO nemá VŠZP k dispozícii, preto ho neuvádza; údaje za VI na konci BPÚO (stĺpec „f“) sú hodnoty z riadnych individuálnych účtovných závierok kúpeľov k 31.12.2018;

*** hodnota obchodu na konci BÚO je výška nákladov na zdravotnú starostlivosť vo VŠZP (bez technických rezerv) zaúčtovaných v období január až december 2019; hodnota obchodu na konci BPÚO je výška nákladov na zdravotnú starostlivosť vo VŠZP (bez technických rezerv) zaúčtovaných v období január až december 2018.

- c) fyzické osoby, prostredníctvom ktorých má iná osoba v účtovnej jednotke podstatný vplyv: žiadne;

- d) zamestnanci zodpovední za riadenie a kontrolu činnosti účtovnej jednotky a ich blízke osoby a osoby zodpovedné za riadenie a kontrolu činnosti účtovnej jednotky, ktoré nie sú zamestnancami a ich blízke osoby.

Zamestnanci zodpovední za riadenie a kontrolu účtovnej jednotky ku koncu BÚO:

- PhDr. Ľubica Hlinková, MPH – generálna riaditeľka
- Ing. Miloš Švantner – vedúci odboru vnútornej kontroly
- Ing. Peter Hlivár – vedúci odboru bezpečnosti
- Ing. Vladimír Turček, PhD. – riaditeľ sekcie ekonomiky a zdravotníckych činností
- doc. PhDr. JUDr. Michal Ďuriš, PhD. – riaditeľ sekcie právnych služieb a služieb klientom
- Ing. Viera Ďurišová – riaditeľka sekcie liekovej politiky a centrálnych nákupov
- Ing. Ladislav Unčovský – riaditeľ sekcie stratégie
- PaedDr. Tibor Papp – riaditeľ sekcie technického zabezpečenia

Osoby zodpovedné za kontrolnú činnosť účtovnej jednotky, ktoré nie sú zamestnancami:

- Ing. Marcel Klímek – podpredseda dozornej rady
 - Ing. Tomáš Malatinský, MBA – člen dozornej rady
 - JUDr. Ing. František Palko, PhD. – člen dozornej rady
 - Mgr. Marián Magdoško – člen dozornej rady
 - Gabriel Šípoš, MPhil. – člen dozornej rady
 - Mgr. Radoslav Krupa – člen dozornej rady
- e) právnické osoby, v ktorých fyzické osoby uvedené v písmenách c) a d) majú podstatný vplyv, a to aj sprostredkované: žiadne;
- f) osoby, ktoré majú vo VŠZP a súčasne v inej účtovnej jednotke prostredníctvom členov štatutárnych orgánov, dozorných orgánov a iných orgánov taký vplyv, že sú schopné ovplyvniť ekonomické zámery obchodných účtovných jednotiek, vplyvom sa rozumie priamy vplyv a sprostredkovaný vplyv: žiadne;
- g) osoby, ktoré poskytli VŠZP úver, a z tohto dôvodu sú schopné ovplyvniť ekonomické vzťahy s účtovnou jednotkou: žiadne;
- h) osoby, s ktorými VŠZP realizuje taký objem obchodov, že je od týchto osôb hospodársky závislá: viď uvedené vyššie v písm. a).

3. Udalosti, ktoré nastali medzi dňom, ku ktorému sa zostavuje účtovná závierka a dňom vydaná správa audítora k nej:

- od 15.2.2020 je vedúcou odboru vnútornej kontroly Mgr. Ing. Monika Soročinová
- koncom roka 2019 boli zverejnené prvé správy ohľadom obmedzeného množstva prípadov nákazy neznámym ochorením v Číne (neskôr označeným ako COVID-19, Koronavírus), ktoré boli nahlásené Svetovej zdravotníckej organizácii. Počas prvých mesiacov roka 2020 sa vírus rozšíril celosvetovo. Spoločnosť posúdila dôsledky rozšírenie vírusu ako udalosť po konci účtovného obdobia, ktorá si nevyžaduje úpravu účtovnej závierky. Spoločnosť nie je momentálne schopná plne posúdiť dôsledky rozšírenia Koronavírusu na jej budúcu finančnú pozíciu a prevádzkovú činnosť, avšak v závislosti od ďalšieho vývoja situácie, dopady môžu byť negatívne a významné. Pri našom posúdení sme sa opierali aj o list podpísaný štátnym tajomníkom Ministerstva zdravotníctva dňa 19. marca 2020, v ktorom deklaruje, že Ministerstvo zdravotníctva v prípade potreby vyvinie úsilie k realizácii poskytnutia pomoci pri dodržaní záväzných právnych predpisov.
- rozhodnutím jediného akcionára bol dňom 2. apríla 2020 do funkcie predsedu predstavenstva a generálneho riaditeľa menovaný Ing. Vladimír Turček, PhD.

4. Opravy chýb minulých účtovných období, ktoré majú taký podstatný vplyv na účtovnú závierku jedného, alebo viacerých predchádzajúcich účtovných období, že by tieto účtovné závierky nepodávali verný a pravdivý obraz o predmete účtovníctva účtovnej jednotky: žiadne.

5. Výsledok hospodárenia a finančná situácia

5.1. Výsledok hospodárenia (v eurách)

Názov položky	Bežné účtovné obdobie	Bezprostredne predchádzajúce účtovné obdobie
Náklady verejného zdravotného poistenia*	3 776 015 415,77	6 313 885 625,89
Výnosy verejného zdravotného poistenia*	3 877 525 633,27	6 502 617 177,34

Výsledok hospodárenia z VZP	101 510 217,50	188 731 551,45
Náklady prevádzkovej činnosti	110 655 675,77	109 145 220,82
Výnosy prevádzkovej činnosti	16 438 906,96	10 389 589,51
Výsledok hospodárenia z prevádzkovej činnosti	-94 216 768,81	- 98 755 631,31
Výsledok hospodárenia celkom:	7 293 448,69	89 975 920,14

*medzročný pokles medzi BPUO a BÚO je spôsobený zmenou účtovania tvorby a použitia technických rezerv od 1.1.2019, ktorá je bližšie uvedená v Čl. II bod 2.

5.2. Finančná situácia (r.048 Súvahy)

v eurách

Názov položky	Bežné účtovné obdobie	Bezprostredne predchádzajúce účtovné obdobie
Pokladnica	22 770,95	25 900,13
Ceniny	0,00	7 452,00
Peniaze na ceste	104 158,21	121 018,08
Bežné účty v Štátnej pokladnici	74 139 835,65	64 681 987,63
C e l k o m	74 266 764,81	64 836 357,84

VŠZP mala za jednotlivé mesiace bežného i bezprostredne predchádzajúceho účtovného obdobia zabezpečenú platobnú schopnosť v zmysle § 14 zákona č.581/2004 Z.z..

6. Obchodné transakcie, ktoré nie sú zahrnuté do Súvahy a riziká alebo výnosy týchto transakcií sú významné a ich zverejnenie je nevyhnutné na vyhodnotenie finančnej situácie: žiadne.

7. Významné transakcie s blízkymi osobami, ktoré neboli vykonané v bežných trhových podmienkach: žiadne.

Čl. VI

Zmeny vo vlastnom imaní

v eurách

Vlastné imanie (r. 056 Súvahy)	Stav na začiatku bežného účtovného obdobia	Zvýšenie	Povinný prídel	Iné zvýšenie	Zníženie	Stav na konci bežného účtovného obdobia
a	b	c	d	e	f	g
Základné imanie	161 179 966,00					161 179 966,00
Emisné ážio	0,00					0,00
Rezervné fondy	0,00		89 975 920,14		-89 975 920,14	0,00
Kapitálový fond tvorený z príspevkov akcionárov	0,00					0,00
Ostatné fondy tvorené zo zisku	167 483,57				-51 325,51	116 158,06
Ostatné kapitálové fondy	0,00					0,00
Oceňovacie rozdiely nezahnuté do výsledku hospodárenia	1 984 280,27	1 162 831,11				3 147 111,38
Nerozdeľený zisk	0,00	0,00				0,00
Neuhradená strata	-193 693 348,50				89 975 920,14	-103 717 428,36
Výsledok hospodárenia za účtovné obdobie	89 975 920,14	7 293 448,69			-89 975 920,14	7 293 448,69
Dividendy	0,00					0,00
Vlastné imanie spolu	59 614 301,48	8 456 279,80	89 975 920,14	0,00	-90 027 245,65	68 019 255,77

Pozn.: Vzorová tabuľka č. VI/1 podľa prílohy č. 3 k Opatreniu č. MF/22933/2005-74 v aktuálnom znení

Základné imanie spoločnosti zapísané v obchodnom registri je 161 179 966 eur a je rozdelené na:

- 198 kusov kmeňových akcií, menovitá hodnota akcie: 331 940 eur,
- 20 kusov kmeňových akcií, menovitá hodnota akcie: 3 255 000 eur,
- 16 kusov kmeňových akcií, menovitá hodnota akcie: 1 659 696 eur,
- 8 kusov kmeňových akcií, menovitá hodnota akcie: 331 940 eur,

- 32 kusov kmeňových akcií, menovitá hodnota akcie: 33 194 eur,
- 23 kusov kmeňových akcií, menovitá hodnota akcie: 3 320 eur,
- 18 kusov kmeňových akcií, menovitá hodnota akcie: 332 eur,
- 1 kus kmeňovej akcie, menovitá hodnota akcie: 326 eur,
- 2 kusy kmeňových akcií, menovitá hodnota akcie: 160 eur.

Akcia má podobu zaknihovaného cenného papiera na meno a nie je verejne obchodovateľná.

Zmeny vlastného imania (VI) VŠZP v bežnom účtovnom období:

Rezervné fondy:

- 89 975 920,14 eur pridel do rezervného fondu - použitie výsledku hospodárenia za bezprostredne predchádzajúce účtovné obdobie v plnej výške na tvorbu rezervného fondu;
- -89 975 920,14 eur zníženie zákonného rezervného fondu na zníženie neuhradenej straty minulých rokov;

Ostatné fondy tvorené zo zisku:

- -51 325,51 eur zníženie Fondu zdravotnej starostlivosti (Ostatné fondy tvorené zo zisku) – použitie na príspevky za zdravotnú starostlivosť u nezmluvného PZS a na úhradu zdravotnej starostlivosti zameranej na diagnostiku a prevenciu poistencom (preplácanie časti doplatku za očkovanie proti hepatitíde B);

Oceňovacie rozdiely nezahrnuté do výsledku hospodárenia:

- +1 162 831,11 eur: zvýšenie oceňovacích rozdielov z precenenia cenných papierov – akcií kúpeľov vo vlastníctve VŠZP metódou vlastného imania kúpeľov z riadnych individuálnych účtovných závierok kúpeľov k 31.12.2018;

Neuhradená strata minulých rokov:

- 89 975 920,14 eur zníženie neuhradenej straty použitím rezervného fondu;

Výsledok hospodárenia za účtovné obdobie:

- - 89 975 920,14 eur použitie výsledku hospodárenia – zisku za rok 2018 na tvorbu rezervného fondu,
- + 7 293 448,69 eur zvýšenie o zisk ako výsledok hospodárenia bežného účtovného obdobia.

Čl. VII

Finančné vzťahy VŠZP s orgánmi verejnej moci

Informácie o finančných vzťahoch VŠZP	Bežné účtovné obdobie	Bezprostredne predchádzajúce účtovné obdobie	v eurách
			prírastok (+) úbytok (-)
a	b	c	d
Náhrady strát z hospodárskej činnosti účtovnej jednotky	0	0	0
Peňažné vklady	0	0	0
Nepeňažné vklady	0	0	0
Nenávratné finančné príspevky alebo pôžičky za zvýhodnených podmienok	0	0	0
Finančné výhody, ktorými sú napríklad nevymáhanie pohľadávky voči účtovnej jednotke	0	0	0
Vzdanie sa dividend alebo podielov na zisku	0	0	0
Poskytnutie náhrad za finančné povinnosti uložené orgánom verejnej moci	0	0	0

Pozn.: Vzorová tabuľka č. VII/1 podľa prílohy č. 3 k Opatreniu č. MF/22933/2005-74 v aktuálnom znení

Čl. VIII

Pohľadávky, záväzky, náklady, výnosy, príjmy a výdavky

1. Pohľadávky a záväzky po lehote splatnosti

1.1. Pohľadávky: ku koncu bežného účtovného obdobia VŠZP vykázala brutto pohľadávky (pred korekciou o opravné položky) vo výške 767 689 839,07 eur, z toho 337 907 899,19 eur po lehote splatnosti. Najväčší objem brutto pohľadávok tvorili pohľadávky voči poisteným vo výške 601 396 529,46 eur, z toho 323 441 423,37 eur po lehote splatnosti .

Podrobnejšie informácie sú uvedené v prílohe č. 9 týchto Poznámok.

1.2. **Závazky:** ku koncu bežného účtovného obdobia VŠZP vykázala záväzky vo výške 193 013 631,06 eur, z toho najväčší objem tvorili záväzky voči poskytovateľom zdravotnej starostlivosti vo výške 122 583 293,58 eur. VŠZP neevidovala žiadne záväzky po lehote splatnosti. Podrobnejšie informácie sú uvedené v prílohe č. 10 týchto Poznámok.

2. **Predpísané poisťné:** ku koncu bežného účtovného obdobia bolo predpísané poisťné vo výške 3 247 943 206,05 eur. Podrobnejšie informácie sú uvedené v prílohe č. 11 týchto Poznámok.

3. **Predpísané poisťné pre vyčíslenie limitu výdavkov prevádzkovej činnosti v zmysle § 6a zákona 581/2004 Z. z.**

Poisťné	Bežné účtovné obdobie		Bezprostredne predchádzajúce účtovné obdobie		
	a	b	c	d	
		Pred prerozdelením	Po prerozdelení	Pred prerozdelením	Po prerozdelení
Predpísané poisťné v hrubej výške ¹⁾		3 200 800 373,32	3 452 696 025,32	3 051 732 054,94	3 276 527 535,94
% podiel na ročnom úhrne poisťného ²⁾		2,96 %		3,13 %	
Podiel na ročnom úhrne poisťného v eurách		94 638 647,43		95 626 201,29	

Pozn.: Vzorová tabuľka č. VIII/4 podľa prílohy č. 3 k Opatreniu č. MF/22933/2005-74 v aktuálnom znení

¹⁾ predpísané poisťné pred prerozdeľovaním v hrubej výške je vypočítané v zmysle § 6a ods. 1 zákona 581/2004 Z. z. v znení neskorších predpisov (ročný úhm). Za BÚO je suma vrátane časového rozlíšenia výnosov (-27 977 511 eur) z navýšenej platby zdravotného poistenia za poistencov štátu v novembri a decembri 2019 v zmysle Memoranda uzatvoreného medzi MZ SR, zdravotnými poisťovňami a zástupcami PZS dňa 7.10.2019.

²⁾ % podiel na ročnom úhrne poisťného, predstavuje skutočné percento prevádzky z upraveného úhrnu a upraveného čerpania výdavkov na prevádzkovú činnosť vypočítané v zmysle § 6a a prílohy č.1 k zákonu 581/2004 Z. z. v znení neskorších predpisov.

4. Štruktúra platiteľov poisťného

Štruktúra platiteľov poisťného	Bežné účtovné obdobie			Bezprostredne predchádzajúce účtovné obdobie		
	Počet poistencov (priemerný stav)	Prírastok/úbytok	Poisťné* (eur)	Počet poistencov priemerný stav	Prírastok/úbytok	Poisťné* (eur)
	a	b	c	d	e	f
Zamestnanci a zamestnávateľa	1 279 038	-18 074	2 322 354 286,70	1 295 947	-11 198	2 185 844 113,00
SZČO	239 358	3 369	177 183 475,02	239 475	2 115	171 743 304,13
Štát	1 711 968	-38 779	685 608 124,14	1 740 367	-44 003	715 586 154,81
Iní platitelia	38 461	-837	62 797 340,19	38 905	-390	61 556 561,34
Počet poistencov	3 133 613	-54 321		3 180 661	-53 476	

Pozn.: Vzorová tabuľka č. VIII/5 podľa prílohy č.3 k Opatreniu č. MF/22933/2005-74 v aktuálnom znení

* údaje za poisťné BÚO a BPÚO sú konečné stavy výnosov zaúčtované za jednotlivé kategórie platiteľov a to vrátane výsledku ročného zúčtovania poisťného a odhadov. Údaj za štát v BÚO je vrátane časového rozlíšenia výnosov vo výške -27 977 511 eur z navýšenej platby poisťného štátu v zmysle Memoranda uzatvoreného medzi MZ SR, zdravotnými poisťovňami a zástupcami PZS dňa 07.10.2019.

5. Výdavky na prevádzkovú činnosť (§ 6a zákona 581/2004 Z. z.)

č.r.	Ukazovateľ	v eurách	
		Bežné účtovné obdobie	Bezprostredne predchádzajúce účtovné obdobie
		a	b
1	Preddavky na poisťné splatné v príslušnom kalendárnom roku*	3 195 965 403,27	3 088 717 330,21
2	Ročný úhm poisťného pred prerozdeľovaním poisťného za príslušný kalendárny rok*	3 200 800 373,32	3 051 732 054,94
3	Objem zákonom ustanovenej výšky výdavkov na prevádzkovú činnosť poisťovne podľa § 6a zákona č. 581/2004 Z.z. v znení neskorších predpisov	108 309 906,72	103 148 543,46

Č.r.	Ukazovateľ	Bežné účtovné obdobie	Bezprostredne predchádzajúce účtovné obdobie
a	b	c	d
4	Skutočná výška výdavkov na prevádzkové činnosti z toho:	94 638 647,43	95 626 201,29
4a	na bežné výdavky**	85 688 389,19	85 374 023,66
4b	na kapitálové výdavky	7 738 608,24	8 087 477,63
4c	na splátky úrokov z úverov alebo pôžičiek	0,00	0,00
5	Rozdiel medzi zákonom ustanovenou výškou výdavkov na prevádzkové činnosti a použitím výdavkov na prevádzkové činnosti (r.3 – r.4)	13 671 259,29	7 522 342,17
6	Použitie prostriedkov z iných zdrojov vrátane minulých účtovných období	0,00	0,00
Počet poistencov zdravotnej poisťovne		3 133 613	3 185 318
Limit výdavkov na prevádzkové činnosti poisťovne podľa § 6a zákona č. 581/2004 Z.z. v znení neskorších predpisov v %		3,38 %	3,38 %
Reálne plnenie limitu výdavkov na prevádzkové činnosti v %		2,96 %	3,13 %

Pozn.: Vzorová tabuľka č. VIII/5a podľa prílohy č.3 k Opatreniu č. MF/22933/2005-74 v aktuálnom znení

* Za BÚO je suma vrátane časového rozlíšenia výnosov z navýšenej platby zdravotného poistenia za poistencov štátu v novembri a decembri 2019 v zmysle Memoranda uzatvoreného medzi MZ SR, zdravotnými poisťovňami a zástupcami PZS dňa 7.10.2019 (-27 977 511 eur).

** bežné výdavky na prevádzkové činnosti sú uvádzané bez daní a poplatkov, ktoré sa v zmysle § 6a odsek 3 bod g) nepovažujú za výdavky na prevádzkovú činnosť

6. Náklady na zdravotnú starostlivosť (r. 12 VZaS stĺpec 2)

Ku koncu bežného účtovného obdobia boli zaúčtované náklady na zdravotnú starostlivosť celkom vo výške 3 360 257 069,95 eur. Podrobnejšie informácie o nákladoch na zdravotnú starostlivosť sú uvedené v prílohe č.12 týchto Poznámok.

7. Celkové príjmy a výdavky (v eurách)

Celkové príjmy a výdavky (v eurách)	Bežné účtovné obdobie		Bezprostredne predchádzajúce účtovné obdobie	
	Zdravotná starostlivosť	Prevádzková činnosť	Zdravotná starostlivosť	Prevádzková činnosť
a	b	c	d	e
Celkové príjmy	3 544 872 288,01	1 970 190,94	3 324 501 122,51	2 700 678,46
Celkové výdavky	3 432 131 853,16	105 272 766,82	3 200 809 342,84	100 687 221,49

Pozn.: Vzorová tabuľka č. VIII/7 podľa prílohy č.3 k Opatreniu č. MF/22933/2005-74 v aktuálnom znení

Použitie skratky v hlavičkách tabuliek:

BUO	bežné účtovné obdobie (k 31.12.2019)
BPUO	bezprostredne predchádzajúce účtovné obdobie (k 31.12.2018)
EU	členské štáty Európskej únie
MZ SR	Ministerstvo zdravotníctva Slovenskej republiky
OS TV ZZS	operačné stredisko tiesňového volania záchranej zdravotnej služby
PČ	prevádzková činnosť
PZS	poskytovateľ zdravotnej starostlivosti
RZZP	ročné zúčtovanie zdravotného poistenia
UDZS	Úrad pre dohľad nad zdravotnou starostlivosťou
VI	vlastné imanie
VZaS	Výkaz ziskov a strát
ZI	základné imanie

Prílohy: 13

k článku III, bod 2. Poznámok:

Príloha č.1 - Nehmotný majetok

Príloha č.2 - Hmotný majetok

Príloha č.3 - Finančné umiestnenie

k čl. III, bod 13. Poznámok:

Príloha č.4 - Podielové cenné papiere a vklady v obchodných spoločnostiach s podstatným vplyvom
Príloha č. 4 a) – Iné finančné umiestnenie – cenné papiere (akcie) s akcionárskym podielom pod 20 %

k čl. III. bod 16. Poznámok:

Príloha č. 5 – Technické rezervy

k čl. III. bod 17.2. Poznámok:

Príloha č. 6 – Opravné položky

k čl. III. bod 19. (19.2 a 19.3.) Poznámok:

Príloha č. 7 – Významné položky výnosov

Príloha č. 8 – Významné položky nákladov

k čl. VIII. bod 1. Poznámok:

Príloha č. 9 – Pohľadávky

Príloha č. 10 – Záväzky

k čl. VIII. bod 2. Poznámok:

Príloha č. 11 – Predpísané poistné

k čl. VIII. bod 6. Poznámok:

Príloha č. 12 – Náklady na zdravotnú starostlivosť

v eurách

Nehmotný majetok v eurách	Goodwill	Softvér	Obstaranie nehmotného majetku	Ocenná záležitosť	Know how	Patentný kmeň	Drobný dlhodobý nehmotný majetok	Ostatný dlhodobý nehmotný majetok	Poskytnuté preddávky na dlhodobý nehmotný majetok	Dlhodobý nehmotný majetok spolu
a	b	c	d	e	f	g	h	i		k
Prvotné ocenenie										
Stav na začiatku bežného účtovného obdobia	0,00	78 380 476,86	2 955 708,34	0,00	0,00	0,00	708 708,48	0,00		83 044 893,77
Prírastky	0,00	8 160 762,53	5 889 722,87	0,00	0,00	0,00	3 628,80	0,00		14 034 114,20
Úbytky	0,00	84 428,84	8 184 381,33	0,00	0,00	0,00	527,06	0,00		8 269 337,23
Rozdiel z pracovného	0,00	0,00	0,00	0,00	0,00	0,00	0,00	0,00	0,00	0,00
Stav na konci bežného účtovného obdobia	0,00	87 452 743,84	851 089,88	0,00	0,00	0,00	708 511,22	0,00	0,00	88 514 455,04
Oprávy										
Stav na začiatku bežného účtovného obdobia	0,00	68 827 808,37	0,00	0,00	0,00	0,00	889 263,69	0,00	0,00	70 517 102,06
Prírastky	0,00	4 654 084,18	0,00	0,00	0,00	0,00	16 780,60	0,00	0,00	4 670 864,78
Úbytky	0,00	84 428,84	0,00	0,00	0,00	0,00	527,06	0,00	0,00	84 856,90
Stav na konci bežného účtovného obdobia	0,00	74 387 680,88	0,00	0,00	0,00	0,00	704 517,13	0,00	0,00	75 102 079,12
Opisovné položky										
Stav na začiatku bežného účtovného obdobia	0,00	0,00	0,00	0,00	0,00	0,00	0,00	0,00	0,00	0,00
Tvorba	0,00	0,00	0,00	0,00	0,00	0,00	0,00	0,00	0,00	0,00
Použitie	0,00	0,00	0,00	0,00	0,00	0,00	0,00	0,00	0,00	0,00
Stav na konci bežného účtovného obdobia	0,00	0,00	0,00	0,00	0,00	0,00	0,00	0,00	0,00	0,00
Zostatková hodnota										
Stav na začiatku bežného účtovného obdobia	0,00	9 552 664,58	2 955 708,34	0,00	0,00	0,00	14 445,89	0,00	0,00	12 532 718,81
Stav na konci bežného účtovného obdobia	0,00	13 059 182,95	851 089,88	0,00	0,00	0,00	2 294,09	0,00	0,00	13 712 576,92

Pozn.: Vzorová tabuľka č. IM2 podľa prílohy č. 3 k opatreniu č. MF/22033/2006-74 v aktuálnom znení

Hmotný majetok v eurách	Pozemky	Stavby	Stroje, prístroje a zariadenia	Umelecké diela a zbierky	Predmety z drahých kovov	Samostatné hmotné veci a súbory hmotných vecí	Dopravné prostriedky	Drobný dlhodobý hmotný majetok	Ostatný dlhodobý hmotný majetok	Obtaranie dlhodobého hmotného majetku	Poskytnutá predovšetkým na dlhodobý hmotný majetok	Dlhodobý hmotný majetok epou
a	b	c	d	e	f	g	h	i	j	k	l	m
Prvotné ocenenie												
Stav na začiatku bežného účtovného obdobia	3 324 719,30	61 053 360,66	21 434 609,12	40 081,76	0,00	0,00	3 027 287,08	5 928 476,57	0,00	742 677,77	0,00	95 550 692,16
Prírastky	0,00	51 868,03	1 281 545,98	0,00	0,00	0,00	0,00	184 088,62	0,00	1 251 278,54	1 438,27	2 789 138,44
Úbytky	0,00	0,00	873 182,80	0,00	0,00	0,00	343 896,93	205 736,33	0,00	1 527 511,53	1 438,27	2 781 718,76
Rozdiel z presmerovania	0,00	0,00	0,00	0,00	0,00	0,00	0,00	0,00	0,00	0,00	0,00	0,00
Stav na konci bežného účtovného obdobia	3 324 719,30	61 105 228,69	22 052 872,60	40 081,76	0,00	0,00	2 683 370,16	5 906 839,86	0,00	468 344,68	0,00	95 579 454,84
Opravný												
Stav na začiatku bežného účtovného obdobia	0,00	30 100 567,62	16 686 898,94	0,00	0,00	0,00	2 670 447,58	5 781 023,33	0,00	0,00	0,00	58 117 609,48
Prírastky	0,00	990 199,51	1 528 866,36	0,00	0,00	0,00	160 072,61	222 019,28	0,00	0,00	0,00	2 081 154,36
Úbytky	0,00	0,00	873 182,80	0,00	0,00	0,00	343 896,93	205 736,33	0,00	0,00	0,00	1 222 511,88
Stav na konci bežného účtovného obdobia	0,00	31 090 767,13	17 421 250,30	0,00	0,00	0,00	2 486 623,24	5 797 305,28	0,00	0,00	0,00	58 795 943,95
Opravné položky												
Stav na začiatku bežného účtovného obdobia	0,00	0,00	0,00	0,00	0,00	0,00	0,00	0,00	0,00	0,00	0,00	0,00
Tvorba	0,00	0,00	0,00	0,00	0,00	0,00	0,00	0,00	0,00	0,00	0,00	0,00
Použitie	0,00	0,00	0,00	0,00	0,00	0,00	0,00	0,00	0,00	0,00	0,00	0,00
Stav na konci bežného účtovného obdobia	0,00	0,00	0,00	0,00	0,00	0,00	0,00	0,00	0,00	0,00	0,00	0,00
Zostatková hodnota												
Stav na začiatku bežného účtovného obdobia	3 324 719,30	20 952 792,99	4 888 942,11	40 081,76	0,00	0,00	358 819,53	147 453,24	0,00	742 677,77	0,00	36 433 386,71
Stav na konci bežného účtovného obdobia	3 324 719,30	20 014 462,45	4 631 622,20	40 081,76	0,00	0,00	198 746,92	109 533,58	0,00	468 344,68	0,00	29 793 610,89

Pozn.: Vzorové tabuľka č. III/3 podľa prílohy č. 3 k upratovaniu č. MF/22933/2006-74 v aktuálnom znení

Finančné umiestnenie v eurách	Podielové cenné papiere a podiely v dcérskej účtovnej jednotke	Podielové cenné papiere a podiely v spoločnosti s podstatným vplyvom	Realizovateľné cenné papiere a podiely	Dlhové cenné papiere držané do splatnosti	Podiely účtovnej jednotky v konsolidovanom celku	Ostatné pohľadky	Ostatný dlhodobý finančný majetok	Obetranie dlhodobého finančného majetku	Dlhodobý finančný majetok spolu
a	b	c	d	e	f	g	h	i	j
Prvotné ocenenie									
Stav na začiatku bežného účtovného obdobia	0,00	5 650 825,06	0,00	0,00	0,00	0,00	3 044 167,51	0,00	8 694 992,57
Prírastky	0,00	0,00	0,00	0,00	0,00	0,00	0,00	0,00	0,00
Úbytky	0,00	0,00	0,00	0,00	0,00	0,00	0,00	0,00	0,00
Presuny *		-740 385,00	0,00	0,00	0,00	0,00	740 385,00	0,00	0,00
Rozdiel z precenenia **	0,00	1 090 095,58	0,00	0,00	0,00	0,00	72 744,55	0,00	1 162 841,11
Stav na konci bežného účtovného obdobia	0,00	5 900 536,62	0,00	0,00	0,00	0,00	3 867 297,06	0,00	9 767 833,68
Dopravné položky									
Stav na začiatku bežného účtovného obdobia	0,00	0,00	0,00	0,00	0,00	0,00	1 281 655,71	0,00	1 281 655,71
Tvorba**	0,00	0,00	0,00	0,00	0,00	0,00	148 105,53	0,00	148 105,53
Použitie	0,00	0,00	0,00	0,00	0,00	0,00		0,00	0,00
Stav na konci bežného účtovného obdobia	0,00	0,00	0,00	0,00	0,00	0,00	1 429 761,24	0,00	1 429 761,24
Zostatkové hodnoty									
Stav na začiatku bežného účtovného obdobia	0,00	5 650 825,06	0,00	0,00	0,00	0,00	1 762 811,80	0,00	7 313 636,86
Stav na konci bežného účtovného obdobia	0,00	5 900 536,62	0,00	0,00	0,00	0,00	2 427 525,82	0,00	8 328 062,44

Pozn.: Vzorová tabuľka č. III/4 podľa prílohy č. 3 k opatreniu č. MF/22033/2005-74 v aktuálnom znení

* Predčítanie obetraného hodnoty akcií KÚPELE SLIAC, a.s. z Podielových CP s podstatným vplyvom na iné finančné umiestnenie z dôvodu zníženia akcionárskeho podielu na základnom imaní z 20,3% na 17,85% v 06/2019 (vyžiarilo ZI kúpeľov bez účasti VÁZP)

** celý rozdiel z precenenia a tvorba opravných položiek vo výške 142 340,98 eur vznikli v bežnom účtovnom období precenením všetkých cenných papierov - akcií kúpeľov vo vlastnictve VÁZP metódou vlastného imania kúpeľov k 31.12.2018; tvorba opravných položiek vo výške 5 758,55 eur vznikla predčítaním záporného účtovného rozdielu na opravné položky z dôvodu predčítania akcií spoločnosť KÚPELE SLIAC, a.s. z Podielových CP s podstatným vplyvom na iné finančné umiestnenie

Informácie k čl. III bod 13. Poznámok VZP k 31.12.2019

Príloha č. 4

Podielové cenné papiere a vklady v obchodných spoločnostiach s podstatným vplyvom

Názov spoločnosti, sídlo, právna forma, predmet podnikania alebo činnosti	KÚPELE ŠTÓS, a.s.	KÚPELE VÝSNÉ RUŽBACHY, a.s.	Slovenské Bežanbé kúpele Turčianske Teplice, a.s.	Kúpele Nimrica, a.s.
a	b	c	d	e
Základné imanie spoločností zapísané v obchodnom registri*	1 119 994,00 €	7 034 351,00 €	3 054 267,20 €	3 583 805,61 €
Súhrnná výška ostatných zložiek vlastného imania**	96 306,00 €	2 162 610,00 €	4 939 191,80 €	4 777 392,39 €
Počet obstarávaných akcií (ks)	11 200	5 107	18 389	21 654
Menovitá hodnota akcií za 1 kus	34,00 €	331,94 €	33,20 €	33,193919 €
Menovitá hodnota akcií celkom	380 800,00 €	1 695 217,68 €	610 848,80 €	718 781,12 €
Precenenie akcií - zaúčtované oceňovacie rozdiely***	32 745,00 €	518 940,02 €	987 827,62 €	955 478,48 €
Cena akcií v účtovníctve VZP	413 545,00 €	2 214 057,60 €	1 598 674,42 €	1 674 259,60 €
Výška podielu, ktorú vlastní osoby s osobitným vzťahom k účtovnej jednotke	34%	24,10%	20%	20%
Počet a menovitá hodnota akcií podľa druhov vydaných v priebehu roka	0	0	0	0
Výška pohľadávok voči obchodným spoločnostiam, v ktorých má účtovná jednotka podstatný vplyv alebo rozhodujúci vplyv a osobám s osobitným vzťahom k účtovnej jednotke, z toho:	0,00 €	13 818,34 €	20 307,94 €	8 774,92 €
pohľadávky voči členom štatutárnych orgánov, riadiacich orgánov, dozorných orgánov	0,00 €	0,00 €	0,00 €	0,00 €
Výška záväzkov voči obchodným spoločnostiam, v ktorých má účtovná jednotka podstatný vplyv alebo rozhodujúci vplyv a osobám s osobitným vzťahom k účtovnej jednotke, z toho:	70 898,00 €	0,00 €	305 022,24 €	440,00 €
záväzky voči členom štatutárnych orgánov, riadiacich orgánov, dozorných orgánov	0	0	0	0
Hodnota cenných papierov určených na obchodovanie, ktoré sú účtované v aktívach a záväzkoch a ktoré sú vydané dcérskymi účtovnými jednotkami a pridruženými účtovnými jednotkami	0	0	0	0
Výška vydaných záruk za dcérske účtovné jednotky a pridružené účtovné jednotky, z toho záruky voči členom štatutárnych orgánov, riadiacich orgánov, dozorných orgánov	0	0	0	0
Výška prijatých záruk od dcérskych účtovných jednotiek a pridružených účtovných jednotiek, z toho prijaté záruky od členov štatutárnych orgánov, riadiacich orgánov, dozorných orgánov prípadne iných orgánov	0	0	0	0

Pozn.: Vzorové tabuľka č. III/7 podľa prílohy č. 3 k opatreniu č. MF/22933/2005-74 v aktuálnom znení

* Údaj je z Obchodného registra SR k 31.12.2019

** Údaj je rozdielom výšky vlastného a základného imania z riadnej individuálnej účtovnej závierky kúpeľov k 31.12.2018.

*** precenenie je metódou vlastného imania kúpeľov z riadnej individuálnej účtovnej závierky kúpeľov k 31.12.2018.

Informácie k čl. III bod 13. Poznámok V&ZP k 31.12.2019

Príloha č. 4 a)

Iné finančné umiestnenie - cenné papiere (akcie) s akcionárskym podielom pod 20 %

Emitent cenného papiera	Základné imanie (ZI) spoločnosti zapísané v OR SR	Podiel V&ZP na ZI emitenta	Počet akcií vo väzbe V&ZP	Menovitá hodnota jednej akcie	Menovitá hodnota akcií k 31.12.2019	Oceňovacie rozdiely k 31.12.2019*	Opravná položky k 31.12.2019*	Účtovná hodnota akcií k 31.12.2019*
a	b	c	d	e	f	g	h	i
Názov spoločnosti – emitenta cenných papierov	(eur)	%	(ks)	(eur)	(eur)	(eur)	(eur)	(eur)
KÚPELE SLIAC a.s.	4 194 171,00	17,85%	82 265	9,00	740 365,00	0,00	-118 413,90	621 951,10
KÚPELE ŠTĚPSKÉ PLESO, a.s.	6 640 000,00	16,73%	33 480	33,20	1 110 872,00	0,00	-690 658,42	420 213,58
Prírodné Jódové kúpele Číž, a.s.	4 220 658,00	7,05%	8 756	34,00	297 704,00	0,00	-295 741,91	0
Kúpele Dučinka, a.s.	9 989 981,59	6,08%	20 072	33,19	666 189,89	480 060,82	0,00	1 146 250,30
Liečebné termálne kúpele, a.s. (Slánska Teplica)	1 427 170,00	3,70%	1 593	33,19	52 871,87	0,00	-24 947,01	27 924,86
Slovenské liečebné kúpele Ražocké Teplice, a.s.	12 445 021,97	2,71%	10 155	33,19	337 044,45	182 159,54	0,00	519 204,00
Spolu:	x	x	x	x	3 265 065,80	652 220,26	-1 429 781,24	2 427 525,82

* Účtovná hodnota akcií k 31.12.2019 je ich menovitá hodnota uvedená v stĺpci "f" po precenení metódou vlastného imania kúpeľov z riadnej individuálnej účtovnej závierky kúpeľov k 31.12.2018. Ak bola precenená hodnota vyššia ako menovitá, precenenie bolo účtované cez kladné oceňovacie rozdiely; ak bola precenená hodnota nižšia ako menovitá, precenenie bolo účtované cez opravné položky.

v eurách

Druh technickej rezervy	Stav na začiatku bežného účtovného obdobia	Tvorba *	Použitie *	Stav na konci bežného účtovného obdobia
a	b	c	d	e
Technické rezervy na poisťné plnenie (r. 071 Súvahy)	291 197 510,06	332 899 358,02	-284 326 636,49	339 771 228,59
z toho:				
- technické rezervy na liečbu na území Slovenskej republiky	268 545 181,96	308 999 144,96	-263 546 842,77	313 997 484,15
- technické rezervy na liečbu v cudzine	17 593 285,10	18 177 982,08	-15 957 519,72	19 813 747,44
- technické rezervy na výkony pre poistencov v zozname čakajúcich na poskytnutie zdravotnej starostlivosti	5 059 043,00	5 722 231,00	-4 821 277,00	5 959 997,00
Iné technické rezervy (r. 077 Súvahy)	4 292 480,92	4 229 574,52	-4 187 484,62	4 334 570,82
z toho				
Iné TR - na prebiehajúce sudne spory HC	186 526,92	103 620,52	-61 530,62	208 616,82
Iné TR - na doplatky za lieky	4 125 954,00	4 125 954,00	-4 125 954,00	4 125 954,00
Iné TR - na príspevok pre MZ SR na činnosť OS TV ZS	0,00	0,00	0,00	0,00
Technické rezervy spolu (r.067 Súvahy)	295 489 990,98	337 128 932,54	-288 513 124,11	344 105 789,41

Pozn.: Vzorová tabuľka č. III/8 podľa prílohy č. 3 k Opatreniu č. MF/22933/2005-74 v aktuálnom znení

*Tvorba je zmena stavu TR bežného účtovného obdobia (cez náklady), použitie je použitie TR minulých účtovných období (vo výnosoch)

v eurách

Opravné položky k pohľadávkam (r. 022 stúpec 2 Súvahy)	Stav na začiatku bežného účtovného obdobia	Tvorba	Použitie	Stav na konci bežného účtovného obdobia
a	b	c	d	e
Opravné položky k pohľadávkam z verejného zdravotného poistenia	259 513 010,22	23 287 661,56	3 865 880,24	278 934 791,54
z toho:				
- opravné položky k leštine	256 011 080,26	23 156 831,47	3 551 561,75	275 616 349,98
- opravné položky k úrokom z omeškania	3 187 630,03	80 417,07	304 332,73	2 963 714,37
- opravné položky voči inej zdravotnej poisťovni	29 450,96	0,00	0,00	29 450,96
- opravné položky voči poskytovateľom zdravotnej starostlivosti	284 848,97	50 413,02	9 965,76	325 276,23
Opravné položky k ostatným pohľadávkam z poistenia	8 958 974,94	893 034,84	282 938,54	9 259 071,04
z toho:				
- opravné položky k pohľadávkam za poisťné-trovy konania	3 730 769,81	444 524,10	98 368,98	4 076 925,03
- opravné položky k pohľadávkam za regresy, spätné vyňatie a trovy konania	4 828 205,03	548 510,54	194 569,56	5 182 146,01
Opravné položky k pohľadávkam z prevádzkovej činnosti	3 676,52	0,00	0,00	3 676,52
Opravné položky k pohľadávkam spolu	268 075 661,68	24 280 896,20	4 158 818,78	288 197 539,10

Pozn.: Vzorová tabuľka č. III/10 podľa prílohy č. 3 k Opatreniu č. MF/22933/2005-74 v aktuálnom znení

v eurách

Druh výnosov	Bežné účtovné obdobie	Bezprostredne predchádzajúce účtovné obdobie	prírastok (+) úbytok (-)
a	b	c	d
Výnosy z hlavnej činnosti	3 877 525 633,27	6 502 617 177,34	-2 625 091 544,07
Predpísané poisťné v hrubej výške (SYU 601)	3 247 943 206,05	3 134 730 133,28	113 213 072,77
v tom:			
- preddávky - zamestnávateľ vrátane odhadov	2 330 857 219,93	2 184 220 170,35	146 637 049,58
- preddávky - SZČO vrátane odhadov	167 974 871,33	164 872 131,98	3 102 739,35
- preddávky - ostatní platitelia poisťného vrátane odhadov	55 409 020,28	53 727 051,98	1 681 968,30
- preddávky poisťného - štát ¹⁾	676 238 547,56	710 874 642,18	-34 636 094,62
- ročné zúčtovanie poisťného štát ²⁾	12 407 609,58	16 755 156,08	-4 347 546,50
- ročné zúčtovanie poisťného platiteľa	2 093 970,37	-45 675 221,29	47 769 191,66
- odhad roč. zúčtovania so štátom ³⁾	-3 036 033,00	-12 043 798,00	9 005 765,00
- odhad.roč.zúčt.poisťné platiteľa a poisťenci - saldo nedoplatkov a preplátok ⁴⁾	-	62 000 000,00	-62 000 000,00
- odhad.roč.zúčt.poisťné platiteľa a poisťenci - nedoplatok ⁵⁾	0,00	-	0,00
- odhad.roč.zúčt.poisťné platiteľa a poisťenci - preplátok ⁶⁾	6 000 000,00	-	6 000 000,00
Predpis voči Úradu pre dohľad nad ZS (SYU 602)	32 204 665,43	31 177 725,02	1 026 940,41
v tom:			
- vecné dávky za poisťencov EU	32 136 521,44	31 033 005,81	1 103 515,63
- ostatné (paušálne dávky za poisťencov EU, dobročiny)	68 143,99	144 719,21	-76 575,22
Predpis voči inej zdravotnej poisťovni (SYU 603)	293 637 341,44	216 649 950,00	76 987 391,44
v tom:			
- mesačné prerozdelenie poisťného	254 177 271,00	212 705 044,00	41 472 227,00
- ročné prerozdelenie poisťného	15 260 245,00	11 877 420,00	3 382 825,00
- odhad - mesačné prerozdelenie poisťného - zmena stavu ⁷⁾	17 958 254,00	-9 642 119,00	27 600 373,00
- odhad - ročné prerozdelenie poisťného ⁸⁾	6 240 596,00	1 709 605,00	4 530 991,00
- iné pohľadávky voči ZP	975,44	0,00	975,44
Predpis voči poskytovateľom ZS (SYU 604)	3 921 959,73	4 206 599,13	-284 639,40
v tom:			
- z revíznej činnosti	3 266 271,39	4 205 762,21	-939 490,82
- ostatné	655 688,34	836,92	654 851,42
Predpis voči MZ a MV (SYU 605)	123 856,54	95 048,48	28 808,06
v tom:			
- za neodkladnú zdr.starostl. bezdomovci (MZ SR)	72 268,18	14 942,00	57 326,18
- voči MV SR - refundácia nákladov	51 588,36	80 106,48	-28 518,12
Použitie technických rezerv (SYU 606) ⁹⁾	284 325 639,49	3 079 126 510,70	-2 794 800 871,21
v tom:			
1. Na neuhradenú ZS	259 016 911,55	2 896 150 860,91	-2 637 133 949,36
- použitie tech. rezervy na poskytnutú ZS - lekáme	56 972 300,02	698 788 385,50	-641 816 085,48
- použitie tech. rezervy na poskyt. ZS - zdravot. pomôcky	5 726 692,55	72 178 488,59	-66 451 796,04
- použitie tech. rezervy na poskytnutú ZS - výkony	189 323 717,17	2 043 393 161,66	-1 854 069 444,49
- použitie tech. rezervy na kúpeľnú ZS		30 692 527,32	-30 692 527,32
- použitie tech. rezervy na centrálny nákup z GR	305 197,60	1 592 013,42	-1 286 815,82
- použitie tech. rezervy na poisťenci VŠZP - liečba v cudzine	4 448 967,72	26 110 955,05	-21 661 987,33
- použitie tech. rezervy na poskyt. ZS poisť. EÚ	2 240 036,49	23 395 329,37	-21 155 292,88
2. Na nedoručené doklady	20 487 450,94	172 921 174,79	-152 433 723,85
- použitie tech. rezervy na poskytnutú ZS poisťencov VŠZP	7 938 840,00	164 777 209,21	-156 838 369,21
- použitie tech. rezervy na schválenú ZS - liečba v EÚ	11 508 552,00	6 876 404,00	4 632 148,00
- použitie tech. rezervy na poskytnutú ZS poisť. EÚ	1 040 058,94	1 267 561,58	-227 502,64
3. Na plánovanú zdravotnú starostlivosť	4 821 277,00	10 054 475,00	-5 233 198,00
- použitie tech. rezervy na ZS čakaúcich poisťencov	4 821 277,00	10 054 475,00	-5 233 198,00
Použitie iných technických rezerv (SYU 607)	4 187 484,62	24 807 715,96	-20 620 231,34
v tom:			
- na súdne spory a iné-hl.činnosť	61 530,62	596 255,96	-534 725,34
- na doplatky za lieky, vratky poisťného	4 125 954,00	13 585 460,00	-9 459 506,00
- na príspevok MZ SR na činn. operačných stredísk	0,00	10 626 000,00	-10 626 000,00
Ostatné výnosy z poisťovní (SYU 608)	6 518 886,23	6 100 887,15	418 019,08
v tom:			
- uplatnené za neoprávnené vynaložené prostriedky	990 967,46	1 127 322,63	-136 355,17
- náhrady zavineného protiprávneho konania	5 523 142,11	4 966 783,51	556 358,60
- ostatné	4 776,66	6 761,01	-1 984,35
Ostatné technické výnosy (SYU 616)	4 662 593,74	5 722 627,62	-1 060 033,88
v tom:			
- úrok z omešk. z poisťného (vrátane zmeny stavu odh.pol.)	132 415,26	223 320,10	-80 904,84

Druh výnosov	Bežné účtovné obdobie	Bezprostredne predchádzajúce účtovné obdobie	prírastok (+) úbytok (-)
a	b	c	d
- použitie opr. pol. k pohľadávkam na poisťnom - istina	3 551 581,75	4 382 462,42	-830 900,67
- použitie opr. pol. k pohľ.na poisťnom - sankcie	304 332,73	472 458,03	-168 125,30
- použitie opravných položiek k ostatným pohľadávkam	302 924,30	253 218,70	49 705,60
- výnosy z odpísaných záv. a z príjmu za odpísané pohľ.	388 090,84	395 212,98	-7 122,12
- opravy výnosov minulých účtovných období	-16 731,14	-4 044,59	-12 686,55
Výnosy z prevádzkovej činnosti	18 438 908,98	10 389 589,51	6 049 317,45
Výnosy z finančn.umiestn.-pozemky a stavby (SYU 651)	120 206,46	150 971,81	-30 765,35
- výnosy z prenájmu nehnuteľností	120 206,46	150 971,81	-30 765,35
Výnosy z finančn.umiestn.-akcie kúpeľov (SYU 652)	0,00	2 601 621,91	-2 601 621,91
- výnosy z predaja akcií kúpeľov	0,00	450 900,00	-450 900,00
- použitie opravn. položiek k finančnému umiestneniu	0,00	2 150 721,91	-2 150 721,91
Ostatné výnosy (SYU 658)	14 584 473,00	7 055 624,62	7 528 848,38
v tom:			
- z prenájmu hnuťelného majetku	401,00	401,00	0,00
- z predaja ostatného majetku	1 041,00	3 170,00	-2 129,00
- prijaté pokuty a penále	14 036,89	19 004,91	-4 968,02
- z náhrad manká a škody od poisťovní a zamestnancov	46 311,37	57 113,09	-10 801,72
- poplatky za výplvy z karty poisťanca	-1,98	3 103,32	-3 105,30
- poplatky za školenia a ubytovacie zariadenia	7 202,06	10 848,72	-3 646,66
- bankové úroky z bankový účtov	13 714,13	14 009,76	-295,63
- náhrady za trovy a poplatky za vydané výkazy nedoplatkov	684 748,89	565 047,31	119 701,58
- ostatné výnosy	18 692,64	67 240,49	-48 547,85
- odhad k výnosom z prevádzkovej činnosti	-800,00	-450,00	-350,00
- použité opravných položiek k pohľadávkam z prev.činn.		64 252,13	-64 252,13
- použité krátkodobých rezerv	9 276 607,00	6 251 885,89	3 024 721,11
- odhad výnosov z prepliatku osobitného odvodu z podnikania ¹⁰⁾	4 522 520,00	0,00	4 522 520,00
Použitie ostatných rezerv (SYU 661)	1 734 227,90	561 371,17	1 172 856,33
z toho:			
- rezerva na odchodné	315 098,05	213 459,87	101 638,18
- na zamestnanecké pôžitky (pracovné a životné výročia)	484 518,24	442 435,24	42 083,00
- na odstupné	866 920,23	-91 210,27	958 130,50
- na prebiehaj. súdne spory-trovy konania a istina za prev.čín.	67 694,98	16 686,33	51 008,65
Výnosy spolu:	3 893 964 540,23	6 513 006 766,85	-2 619 042 226,62

¹⁾ suma za BÚO je vrátane časového rozlíšenia výnosov vo výške -27 977 511 eur zo zvýšenej platby zdravotného poisťovania za poisťencov štátu v novembri a decembri 2019, na zvýšené náklady za ZS poskytnutú v mesiacoch január až marec 2020 v zmysle Memoranda uzatvoreného medzi MZSR, zdravotnými poisťovňami a zástupcami poskytovateľov ZS dňa 7.10.2019.

²⁾ za BPÚO ide o výsledok ročného zúčtovania poisťného so štátom za rok 2017; za BÚO ide o výsledok ročného zúčtovania poisťného so štátom za rok 2018

³⁾ za BPÚO ide o rozdiel odhadu výsledku ročného zúčtovania (RZ) poisťného plateného štátom za rok 2018 (+14 948 520 eur) zaúčtovaného k 31.12.2018 a odúčtovania odhadu výsledku RZ poisťného plateného štátom za rok 2017 (-26 992 318 eur). Za BÚO ide o zaúčtovanie odhadu výsledku ročného zúčtovania poisťného plateného štátom za rok 2019 (+11 910 487 €) a odúčtovania odhadu výsledku RZ poisťného plateného štátom za rok 2018(-14 948 520 eur)

⁴⁾ za BPÚO ide o rozdiel záporného odhadu výsledku RZ poisťného - pláťteľa za rok 2018 zaúčtovaného k 31.12.2018 ako saldo prepliatkov a nedoplatkov (-2 000 000 eur) a odúčtovania záporného odhadu výsledku RZ poisťného - pláťteľa za rok 2017 ako saldo prepliatkov a nedoplatkov (+84 000 000 eur). V BÚO odhad výsledku RZ poisťného - pláťteľa nebol účtovaný ako saldo nedoplatkov a prepliatkov, ale samostatne ako odhad nedoplatkov a odhad prepliatkov, čo je uvedené v nasledujúcich riadkoch.

⁵⁾ v BPÚO nebol odhad nedoplatkov ako výsledku RZ poisťného - pláťteľa účtovaný samostatne, v BÚO ide o rozdiel odúčtovania odhadu nedoplatkov RZ poisťného - pláťteľa za rok 2018 (-31 500 000 eur) a zaúčtovania odhadu nedoplatkov RZ poisťného - pláťteľa za rok 2019 (+31 500 000 eur)

⁶⁾ v BPÚO nebol odhad prepliatkov ako výsledku RZ poisťného - pláťteľa účtovaný samostatne; v BÚO ide o rozdiel odúčtovania odhadu prepliatkov RZ poisťného - pláťteľa za rok 2018 (+33 500 000 eur) a zaúčtovania odhadu prepliatkov RZ poisťného - pláťteľa za rok 2019 (-27 500 000 eur)

⁷⁾ za BPÚO ide o rozdiel predpisu odhadu mesačného prerozdelenia poisťného (MPP) za 11/2018 a 12/2018 (+31 023 689 eur) a odúčtovania odhadu MPP za 11/2017 a 12/2017 (-40 665 788 eur). Za BÚO ide o rozdiel predpisu odhadu MPP za 11/2019 a 12/2019 (+48 981 923 eur) a odúčtovania odhadu MPP za 11/2018 a 12/2018 (-31 023 689 eur).

⁸⁾ za BPÚO ide o rozdiel predpisu odhadu výsledku ročného prerozdelenia poisťného (RPP) za rok 2018 (+7 880 344 eur) a odúčtovania odhadu výsledku RPP za rok 2017 (-6 170 739 eur). Za BÚO ide o rozdiel predpisu odhadu RPP za rok 2018 (+14 120 940 eur) a odúčtovania odhadu RPP za rok 2018 (-7 880 344 eur);

⁹⁾ v BPÚO bolo použité technických rezerv (TR) v plnej výške účtované do výnosov; v BÚO je na základe zmeny spôsobu účtovania TR cez zmenu ich stavu do výnosov účtované len použité TR vytvorených k 31.12.2018

¹⁰⁾ v BPÚO nebol účtovaný odhad výnosov z prepliatku zo zúčtovania osobitného odvodu (OO) za rok 2018, niekoľko odhadovaným výsledkom bol nedoplatok (bola tvorená KR); v BÚO je odhadovaným výsledkom zúčtovania osobitného odvodu za rok 2019 prepliatok

v eurách

Druh nákladov	Bežné účtovné obdobie	Bezprostredne predchádzajúce účtovné obdobie	prírastok (+) úbytok (-)
a	b	c	d
Náklady na hlavnú činnosť	3 778 015 415,77	6 313 885 625,89	-2 537 870 210,12
Náklady na poskytnutú zdr. starostlivosť (SYU 501)	3 360 257 069,95	3 150 633 559,68	209 623 510,27
v tom :			
- lieky	659 002 260,64	645 494 541,14	13 507 719,50
- centrálny nákup liekov	90 431 661,89	108 124 865,39	-17 693 203,50
- optiky a výdajne zdravotnícke pomôcky	141 614 624,96	138 640 947,52	2 973 677,44
- výkony zariadení ústavnej starostlivosti	1 453 096 813,53	1 325 920 800,98	127 176 012,55
- zariadenia ambulantnej starostlivosti	519 369 270,37	476 342 103,86	43 027 166,51
- polikliniky a ostatné zdravotnícke zariadenia	269 365 916,67	243 479 037,09	25 886 879,58
- zariadenia jednodňovej zdravotnej starostlivosti	9 965 190,31	8 242 879,62	1 722 310,69
- stacionárne a špecializované zdravotné zariadenia	54 028 998,84	58 775 328,98	-4 746 330,14
- doprava (vrátane záchrann.zdr.služby a leteckej záchr.ZS)	49 061 793,51	42 736 555,87	6 325 237,64
- kúpeľná zdravotná starostlivosť	38 616 787,44	32 003 179,44	6 613 608,00
- revízná činnosť	-1 590 448,31	-774 924,21	-815 524,10
- ostatná ZS.(prev.prehl,bezdomovci, cudzinci)	232 826,43	179 098,22	53 728,21
- iná zdravotná starostlivosť (doplatky za lieky a spoluúčasť)	15 832 197,99	12 793 991,66	3 038 206,33
- liečba v cudzine	29 563 415,29	27 341 501,46	2 221 913,83
- náklady na zdravotnú starostl. poistencov EU	31 665 760,39	31 333 652,66	332 107,73
Tvorba technických rezerv (SYU 503)*	332 899 358,02	3 086 451 400,09	-2 733 552 042,07
v tom :			
1. Na neuhradenú ZS	300 004 738,81	2 882 725 005,15	-2 582 720 266,34
- tvorba tech. rezervy na poskytnutú ZS - lieky	59 169 626,85	697 892 763,23	-638 723 136,38
- tvorba tech. rezervy na poskytnutú ZS - zdravot.pomôcky	6 061 099,14	71 881 878,88	-65 820 779,54
- tvorba tech. rezervy na poskytnutú ZS - výkony	229 762 405,85	2 037 611 523,34	-1 807 849 117,49
- tvorba tech. rezervy na kúpeľnú ZS		30 686 482,54	-30 686 482,54
- tvorba tech. rezervy na centrálny nákup z GR	231 818,38	1 684 652,95	-1 452 834,57
- tvorba tech. rezervy na poistencov VŠZP liečba v cudzine	2 825 602,06	19 062 045,62	-16 236 443,56
- tvorba tech. rezervy na poistencov EU	1 954 186,53	23 905 658,79	-21 951 472,26
2. Na nedoručené doklady	27 172 368,21	174 752 971,94	-147 580 583,73
- tvorba tech. rezervy na ZS poistencov VŠZP	10 863 822,00	157 850 927,00 EUR	-146 987 105,00
- tvorba tech. rez. na liečbu v cudzine	15 352 380,00	15 861 986,00 EUR	-509 606,00
- tvorba tech. rez.na poskytnutú ZS poistencom EÚ	956 186,21	1 040 058,94 EUR	-83 872,73
3. Na plánovanú zdravotnú starostlivosť	5 722 231,00	8 973 423,00	-3 251 192,00
- tvorba tech. rezervy na ZS čakaúcich poistencov	5 722 231,00	8 973 423,00 EUR	-3 251 192,00
Náklady na tvorbu iných tech. rezerv (SYU 504)*	4 229 574,52	26 363 522,58	-22 133 948,06
- tvorba TR na hlavnú čin.(súdne spory leštna, doplatky za lieky a ost.)	4 229 574,52	15 737 522,58	-11 507 948,06
- tvorba TR na príspevok na činnosť OS TV ZZS		10 626 000,00	-10 626 000,00
Ostatné technické náklady (SYU 516)	78 629 413,26	70 437 143,54	8 192 269,74
v tom :			
- tvorba opravných položiek k pohl.na poistnom - istina	23 156 831,47	21 670 111,58	1 486 719,89
- tvorba opravných položiek k pohl.na poist.- úrok z omešk.	80 417,07	261 521,29	-181 104,22
- tvorba opravných položiek k ostatným pohľadávkam	1 043 447,66	1 087 401,78	-43 954,12
- odpis pohľadávok za zamestnávateľa	4 280 001,96	3 469 080,81	810 941,14
- odpis pohľadávok za SZČO	5 585 521,24	4 757 546,43	827 974,81
- odpis pohľadávok ostatní plátcovia	6 473 997,71	5 684 794,08	789 203,63
- odpis úroku z omeškania na poistnom	328 332,68	428 093,70	-99 761,02
- odpis ostatných pohľadávok za hlavnú činnosť	868 481,43	935 330,78	-66 849,35
- penalizačné faktúry od PZS	18 169,64	43 119,10	-24 949,46
- príspevok UDZS	13 652 007,48	12 889 161,57	762 845,91
- príspevok na správu NZIS (Národný zdravotnícky informačný systém)	12 438 485,70	8 592 774,38	3 845 721,32
- príspevok na činnosť operačných stredísk ZZS	10 746 701,03	10 618 228,04	128 472,99
- opravy nákladov minulých účtovných období	-42 991,78	0,00	-42 991,78
Náklady na prevádzkovú činnosť	110 655 675,77	109 145 220,82	1 510 454,95
Náklady na správnu réžiu (SYU 512)	93 645 246,88	88 388 341,00	5 256 905,88
v tom :			
- mzdy a platy	41 603 821,38	38 343 935,09	3 259 886,29
- odmeny štatutárnym orgánom	401 676,89	237 242,43	164 434,26
- ostatné osobné náklady – mimo pracovný pomer	306 819,17	333 867,57	-27 048,40
- ostatné náklady na zamestnancov (odstupné ,odchod., PN)	1 368 659,89	758 433,27	608 226,62
- poisťné a odvody zo miezd	14 957 677,49	13 780 442,97	1 177 234,52
- príspevok na doplnkové dôchodkové poistenie	1 770 707,24	1 611 644,78	159 062,46
- zákonné príspevky na rekreácie	180 366,65	0,00	180 366,65
- cestovné náhrady	137 134,78	127 483,96	9 650,82
- energie, voda, plyn	1 184 815,88	989 884,23	194 931,65
- poštovné a telekomunikačné služby	9 400 857,26	9 291 816,89	109 040,57

Druh nákladov	Bežné účtovné obdobie	Bezprostredne predchádzajúce účtovné obdobie	prírastok (+) úbytok (-)
a	b	c	d
- drobný nákup (materiál, výpočt. technika, reprezentačné)	811 139,52	692 399,94	118 739,58
- náklady na dopravu (PHM, údržba, poisťovanie, známky)	432 116,43	501 245,75	-69 129,32
- bežná údržba (budovy, výpočtová technika, prístroje)	779 816,20	672 263,60	107 552,60
- nájomné	2 852 796,80	2 661 436,01	191 360,79
- školenia a kurzy	111 018,18	120 877,21	-9 859,05
- propagácia a reklama, inzercia	998 683,18	1 690 984,06	-692 310,88
- všeobecné služby (upratovanie, všeob. služby, správa registratúry)	1 338 427,51	2 789 061,96	-1 450 634,45
- strážna služba	906 673,72	905 334,86	1 338,86
- špeciálne služby na výkony výpočtovej techniky	5 349 788,67	5 627 907,90	-278 119,23
- náklady na stravovanie	1 375 134,51	1 314 853,25	60 281,26
- náhrady za lek. prehliadky, školené zamestnancom a iné	12 233,76	12 880,12	-646,36
- poistenie majetku	44 007,03	40 896,32	3 010,71
- prídavok do sociálneho fondu	535 780,77	482 184,74	43 596,03
- komerčno-právne služby, audítorské služby, preklady, kolký	196 370,38	242 736,51	-46 366,13
- členské príspevky	0,00	671 540,91	-671 540,91
- odpisy majetku (okrem nehnuteľností)	6 590 822,61	4 477 076,67	2 113 745,94
Náklady na finančné umiestn.-pozemky a stavby (SYU 551)	990 196,51	989 023,48	1 173,02
v tom :			
- odpisy majetku - stavieb	990 196,51	989 023,48	1 173,02
Náklady na finančné umiestnenie-cenné papiere (SYU 552)	148 105,53	2 525 947,72	-2 377 842,19
v tom :			
- tvorba opravnej položky k cenným papierom - akciám	148 105,53	31 368,12	116 739,41
- náklady na predaj akcií kúpeľov	0,00	2 494 581,60	-2 494 581,60
Ostatné náklady (SYU 558)	3 238 341,85	9 826 761,85	-6 588 420,80
v tom :			
- pokuty a penále, úrok z omeškania	31 728,46	11 186,05	20 542,41
- kurzové rozdiely a drobné cenové rozdiely	7 229,37	2 866,86	4 362,51
- trovy právneho zastupovania, súdne trovy	769 757,53	453 492,64	316 264,89
- tvorba krátkodobých rezerv na nevyčerpanú dovolenku	2 103 255,00	1 892 288,00	210 967,00
- tvorba krátkodobých rezerv na nevyfakturované dodávky	198 268,00	295 294,00	-97 026,00
- tvorba krátkodobých rezerv na osobitný odvod z podnikania regulovanej osoby **	0,00	5 494 100,00	-5 494 100,00
- tvorba ostatných krátkodobých rezerv	120 085,00	1 613 927,00	-1 493 842,00
- odpis nevymožiteľnej pohľadávky		63 683,90	-63 683,90
- ostatné náklady (opravy nájd. min. rokov a ostatné)	17,89	-83,60	101,49
Tvorba rezerv (SYU 561)	1 639 941,41	1 188 881,37	451 060,04
v tom :			
- tvorba ost. rezerv na prebiehajúce súdne spory trovy+latina z prev.č.	3 090,89	44 176,53	-41 085,64
- tvorba ost. rezerv na odstupné a odchodné a jubileá	1 636 850,52	1 124 504,84	512 345,68
Dane a poplatky (SYU 562)	10 999 240,23	5 437 086,18	5 562 154,05
v tom :			
- daň z nehnuteľností	86 468,10	85 760,47	707,63
- miestne poplatky	41 902,75	46 568,60	-4 665,85
- daň z motorových vozidiel	20 061,52	19 841,34	220,18
- poplatky (bankové, stredisko CP, správne poplatky a iné)	356 583,72	325 228,02	31 355,70
- osobitný odvod z podnikania regulovanej osoby ***	10 494 226,14	4 959 889,75	5 534 336,39
Zníženie hodnoty finanč. umiestnenia (SYU 564)	0,00	806 718,76	-806 718,76
- trvalé zníženie hodnoty akcií kúpeľov	0,00	806 718,76	-806 718,76
Splatné dane (SYU 571)	2 604,36	2 660,45	-56,09
v tom :			
- zrážkové daň z úrokov na bankových účtoch	2 604,36	2 660,45	-56,09
Náklady spolu:	3 888 671 091,54	6 423 090 946,71	-2 536 359 755,17

* v BPÚO bola tvorba technických rezerv (TR) v plnej výške účtovaná do nákladov (následne ich použil v plnej výške do výnosov); v BÚO je na základe zmeny spôsobu účtovania do nákladov účtovaná zmena stavu TR BÚO

** v BPÚO je účtovaná krátkodobá rezerva (KR) na odhadovaný výsledok - nedoplatok za zúčtovania osobitného odvodu z podnikania regulovanej osoby (OO) za rok 2018; v BÚO KR nebola účtovaná, odhadovaným výsledkom zúčtovania OO za rok 2019 je preplatok

*** v BPÚO tvorila náklady na OO nedoplatok osobitného odvodu za rok 2017 (2 614 784,88 eur) a preddávky na OO za mesiace 4/2018 až 12/2018 (2 344 925,07 €). Poznámka: za mesiace 1/2018 až 3/2018 VĚZP nemala povinnosť platiť preddávky na OO. V BÚO sú v nákladoch na OO zaúčtované: nedoplatok osobitného odvodu za rok 2018 (5 494 007,73 eur) a preddávky na OO za 1/2018 až 12/2019 (5 000 218,41 €).

v eurách

Pohľadávky z verejného zdravotného poistenia	Bežné účtovné obdobie	Bezprostredne predchádzajúce účtovné obdobie	prírastok (+) úbytok (-)
a	b	c	d
Pohľadávky z verejného zdravotného poistenia voči poisteným z toho:	601 396 529,46	550 348 740,90	51 047 788,56
<i>Istina</i>	454 589 798,05	453 647 358,95	942 439,10
<i>pohľadávky z ročného zúčtovania</i>	6 922 678,62	7 348 478,41	-425 799,79
<i>pohľadávky z príslušenstva k istine</i>	2 967 641,14	3 264 354,49	-296 713,35
<i>odhadné položky k poisťnému a ročnému zúčtovaniu*</i>	136 916 411,65	86 088 549,05	50 827 862,60
Pohľadávky voči inej zdravotnej poisťovni z toho:	71 352 133,96	44 871 664,96	26 480 469,00
<i>z prerozdelenia bežného roka</i>	8 219 820,00	5 938 201,00	2 281 619,00
<i>z prerozdelenia minulých rokov</i>	29 450,96	29 450,96	0,00
<i>odhady k mesačnému a ročnému prerozdeleniu**</i>	63 102 863,00	38 904 013,00	24 198 850,00
Pohľadávky voči UDZS	41 367 812,58	40 863 891,42	503 921,16
Pohľadávky voči poskytovateľom	35 202 645,95	11 647 224,31	23 555 421,64
Pohľadávky voči MZ SR	109 157,08	12 679,26	96 477,82
Ostatné pohľadávky	18 261 560,04	13 311 401,16	4 950 158,88
Pohľadávky celkom (r. 022 Súvahy)	767 689 839,07	661 055 602,01	106 634 237,06
- z toho pohľadávky po lehote splatnosti:	337 907 899,19	329 917 479,00	7 990 420,19
do 30 dní vrátane	7 503 819,42	7 293 844,00	209 975,42
od 31 do 60 dní vrátane	6 474 691,43	6 588 758,00	-114 066,57
od 61 do 90 dní vrátane	4 919 057,30	4 951 044,00	-31 986,70
od 91 do 180 dní vrátane	10 750 339,41	10 034 993,00	715 346,41
od 181 do 360 dní vrátane	15 102 259,07	14 375 089,00	727 170,07
od 361 dní a viac dní	293 157 732,56	286 673 751,00	6 483 981,56

Pozn.: Vzorová tabuľka č. VIII/1 podľa prílohy č. 3 k Opatreniu č. MF/22933/2005-74 v aktuálnom znení

* stav BPÚO tvorí súčet odhadov: mesačného poisťného k 31.12.2018 (zamestnávateľa, SZČO, ostatní platitelia, nepokryté obdobia, sankcie vo výške 73 140 029 eur), výsledku RZ poisťného so štátom za rok 2018 (14 948 520 €) a výsledku RZ s platiteľmi (-2 000 000 € - od 1.1.2019 došlo k zmene vykazovania odhadu výsledku RZ poisťného s platiteľmi, ktoré je bližšie uvedené v Čl. II bod 2 Poznámok; ak by spoločnosť vykazovala odhad z nedoplatkov z RZ poisťného za platiteľov rovnako aj k 31.12.2018, jeho hodnota by bola +31 500 000 eur a teda stav odhadných položiek k poisťnému a ročnému zúčtovaniu k 31.12.2018 by bol 119 588 549,05 eur). Stav BÚO tvorí súčet odhadov: mesačného poisťného k 31.12.2019 (zamestnávateľa, SZČO, ostatní platitelia, nepokryté obdobia, sankcie vo výške 93 505 924,65 eur), výsledku RZ poisťného so štátom za rok 2019 (+ 11 910 487 €) a nedoplatkov z RZ poisťného za platiteľov za rok 2019 (+31 500 000 eur).

**stav BPÚO tvorí súčet odhadu mesačného prerozdelenia poisťného (MPP) za 11/2018 a 12/2018 (+31 023 669 eur) a odhadu výsledku ročného prerozdelenia poisťného (RPP) za rok 2018 (+7 880 344 eur); stav BÚO tvorí odhady MPP za 11/2019 a 12/2019 (+48 981 923 eur) a odhad výsledku RPP za rok 2019 (+14 120 940 eur)

v eurách

Závazky z verejného zdravotného poistenia	Bežné účtovné obdobie	Bezprostredne predchádzajúce účtovné obdobie	prírastok (+) úbytok (-)
a	b	c	d
Závazky z verejného zdravotného poistenia voči poisteným*:	41 634 062,20	12 197 806,99	29 436 255,21
Závazky voči inej ZP z prerozdelenia poistného	0,00	0,00	0,00
Závazky voči UDZS	16 910 538,45	15 366 849,32	1 543 689,13
Závazky voči poskytovateľom ZS	122 583 293,58	137 196 004,57	-14 612 710,99
Ostatné záväzky	11 885 736,83	16 726 810,90	-4 841 074,07
Závazky celkom (r. 081 Súvahy)	193 013 631,06	181 487 471,78	11 526 159,28
- z toho záväzky po lehote splatnosti:	0,00	0,00	0,00
do 30 dní vrátane	0,00	0,00	0,00
od 31 do 60 dní vrátane	0,00	0,00	0,00
od 61 do 90 dní vrátane	0,00	0,00	0,00
od 91 do 180 dní vrátane	0,00	0,00	0,00
od 181 do 360 dní vrátane	0,00	0,00	0,00
od 361 dní a viac dní	0,00	0,00	0,00

Pozn.: Vzorová tabuľka č. VIII/2 podľa prílohy č. 3 k Opatreniu č. MF/22933/2005-74 v aktuálnom znení

* stav BPÚO tvoria len bežné záväzky voči poisteným v lehote splatnosti (od 1.1.2019 došlo k zmene vykazovania odhadu preplátok z RZ poistného, ktoré je bližšie uvedené v Čl. II bod 2 Poznámok; ak by spoločnosť vykazovala odhady preplátok RZ poistného rovnako aj k 31.12.2018, hodnota odhadu z preplátok z RZ poistného za platiteľov za rok 2018 by bola v hodnote +33 500 000 eur a teda záväzky z verejného zdravotného poistenia voči poisteným k 31.12.2018 by boli 45 697 806,99 eur); stav BÚO tvorí okrem bežných záväzkov v lehote splatnosti i odhad preplátok z RZ poistného - platiteľov za rok 2019 (+27 500 000 eur).

v eurách

Predpísané poistné	Bežné účtovné obdobie	Bezprostredne predchádzajúce účtovné obdobie
a	b	c
Preddavky za zamestnancov a za zamestnávateľa vrátane zmeny stavu odhadných položiek	2 330 857 219,93	2 184 220 170,35
Preddavky za samostatne zárobkovo činné osoby vrátane zmeny stavu odhadných položiek	167 974 871,33	164 872 131,98
Preddavky za ostatných platiteľov vrátane zmeny stavu odhadných položiek	55 409 020,28	53 727 051,98
Ročné zúčtovanie zamestnávateľov, z toho	-9 000 125,86	-54 226 250,15
- nedoplatok	209 814,57	1 778 520,07
- preplátok	-9 209 940,43	-56 004 770,22
Ročné zúčtovanie zamestnancov, z toho	-5 502 827,37	-6 149 807,20
- nedoplatok	141 124,56	224 478,03
- preplátok	-5 643 951,93	-6 374 285,23
Ročné zúčtovanie samostatne zárobkovo činných osôb a ostatných platiteľov, z toho	16 596 923,60	14 700 836,08
- nedoplatok	33 716 840,94	33 849 782,87
- preplátok	-17 119 917,34	-19 148 946,81
Preddavky za štát vrátane ročného zúčtovania *	688 646 157,14	727 629 798,26
Odhadné položky z ročného zúčtovaniu so štátom**	-3 038 033,00	-12 043 798,00
Odhad.roč.zúčl.poistné platiteľa a poisťenci - saldo nedoplatkov a preplátok***	0,00	62 000 000,00
Odhad.roč.zúčl.poistné platiteľa a poisťenci - nedoplatok****	0,00	0,00
Odhad.roč.zúčl.poistné platiteľa a poisťenci - preplátok*****	6 000 000,00	0,00
Predpísané poistné celkom (VZaS r. 02)	3 247 943 206,05	3 134 730 133,28

Pozn.: Vzorová tabuľka č. VIII/3 podľa prílohy č. 3 k Opatreniu č. MF/22933/2005-74 v aktuálnom znení

* za BPÚO sa jedná o sumu preddavkov poisťného štátu na rok 2018 (710 874 642,18 eur) a výsledku RZ poisťného štátu za rok 2017 - nedoplatok (16 755 156,08 eur); za BÚO sa jedná o sumu preddavkov poisťného štátu na rok 2019 (676 238 547,56 eur) a výsledku RZ poisťného štátu za rok 2018 (12 407 609,58 eur).

** za BPÚO ide o rozdiel predpisu odhadu výsledku ročného zúčtovania poisťného (RZP) plateného štátom za rok 2018 (+14 948 520 eur) a odúčtovania odhadu výsledku RZP plateného štátom za rok 2017 (-26 992 318 eur). Za BÚO ide o rozdiel zaúčtovania odhadu výsledku RZP plateného štátom za rok 2019 (+11 910 487 €) a odúčtovania odhadu výsledku RZP plateného štátom za rok 2018 (-14 948 520,00 eur).

*** za BPÚO ide o rozdiel záporného odhadu výsledku RZ poisťného-plaťiteľa za rok 2018 zaúčtovaného k 31.12.2018 ako saldo preplátok a nedoplatkov (-2 000 000 eur) a odúčtovania záporného odhadu výsledku RZ poisťného - pláťiteľa za rok 2017 ako saldo preplátok a nedoplatkov (+64 000 000 eur). V BÚO odhad výsledku RZ poisťného - pláťiteľa nebol účtovaný ako saldo nedoplatkov a preplátok, ale samostatne ako odhad nedoplatkov a odhad preplátok, čo je uvedené v nasledujúcich riadkoch.

**** v BPÚO nebol odhad nedoplatkov ako výsledku RZ poisťného - pláťiteľa účtovaný samostatne, v BÚO ide o rozdiel odúčtovania odhadu nedoplatkov RZ poisťného - pláťiteľa za rok 2018 (-31 500 000 eur) a zaúčtovania odhadu nedoplatkov RZ poisťného - pláťiteľa za rok 2019 (+31 500 000 eur)

***** v BPÚO nebol odhad preplátok ako výsledku RZ poisťného - pláťiteľa účtovaný samostatne; v BÚO ide o rozdiel odúčtovania odhadu preplátok RZ poisťného - pláťiteľa za rok 2018 (+33 500 000 eur) a zaúčtovania odhadu preplátok RZ poisťného - pláťiteľa za rok 2019 (-27 500 000 eur)

v eurách

Náklady na zdravotnú starostlivosť	Bežné účtovné obdobie	Bezprostredne predchádzajúce účtovné obdobie
a	b	c
Náklady na lieky	659 002 260,64	645 494 541,14
Centrálny nákup liekov	90 431 661,89	108 124 865,39
Náklady na zdravotnícke pomôcky	141 614 624,96	138 640 947,52
Náklady na všeobecnú ambulantnú starostlivosť	278 800 252,10	256 981 042,00
Náklady na špecializovanú ambulantnú starostlivosť	622 990 917,60	572 594 863,42
Náklady na ústavnú zdravotnú starostlivosť	1 491 713 600,97	1 357 923 980,42
Náklady na zdravotnú starostlivosť poistencov členského štátu EÚ	31 665 760,39	31 333 652,66
Liečba v cudzine	29 563 415,29	27 341 501,46
Ostatné náklady	14 474 576,11	12 198 165,67
Náklady na zdravotnú starostlivosť spolu (VZaS r. 12 stl.2)	3 360 257 069,95	3 150 633 559,68

Pozn.: Vzorová tabuľka č. VIII/6 podľa prílohy č.3 k Opatreniu č. MF/22933/2005-74 v aktuálnom znení

Poznámka:

Špecifikácia nákladov na zdravotnú starostlivosť uvedená v tabuľke je v porovnaní so štruktúrou týchto údajov vykázaných vo Výkaze ziskov a strát uvedená podrobnejšie a odchylné. Vo Výkaze ziskov a strát sú ako „náklady na poistné plnenia v hrubej výške“, t. j. riadky 06 až 11 v stl. 3 uvedené len obraty MD strany príslušných nákladových účtov, pričom v tejto tabuľke sú uvedené konečné zostatky príslušných nákladových účtov, t. j. náklady ponížené o náhrady nákladov od iných subjektov (napr. refundácie zo Styčného orgánu SR, z MZ SR, z MV SR, pri spätných revíziách o náhrady od PZS, dobropisy a iné). Celková suma nákladov na ZS v tomto prehľade sa rovná údajom vo Výkaze ziskov a strát na r. 12 stl. 2.