



VŠEOBECNÁ ZDRAVOTNÁ POISŤOVŇA

**Výročná správa o hospodárení
Všeobecnej zdravotnej poisťovne, a. s.
za rok 2018**

Bratislava
Máj 2019

Správa nezávislého audítora

Akcionárovi, dozornej rade a predstavenstvu spoločnosti Všeobecná zdravotná poisťovňa, a.s.

Správa z auditu účtovnej závierky

Náš názor

Podľa nášho názoru vyjadruje účtovná závierka objektívne vo všetkých významných súvislostiach finančnú situáciu spoločnosti Všeobecná zdravotná poisťovňa, a.s. (ďalej „Spoločnosť“) k 31. decembru 2018 a výsledok jej hospodárenia za rok, ktorý sa k uvedenému dátumu skončil, v súlade so zákonom č. 431/2002 Z.z. o účtovníctve v znení neskorších predpisov (ďalej len „Zákon o účtovníctve“).

Náš názor je v súlade s našou dodatočnou správou z 21. marca 2019 pre Výbor pre audit, ktorého funkciu vykonáva Dozorná rada.

Čo sme auditovali

Účtovná závierka Spoločnosti obsahuje:

- súvahu k 31. decembru 2018;
- výkaz ziskov a strát za rok, ktorý sa k uvedenému dátumu skončil;
- poznámky k účtovnej závierke, ktoré obsahujú významné účtovné postupy a ďalšie vysvetľujúce informácie.

Základ pre náš názor

Náš audit sme uskutočnili v súlade s Medzinárodnými audítorskými štandardmi. Naša zodpovednosť vyplývajúca z týchto štandardov je ďalej opísaná v časti našej správy *Zodpovednosť audítora za audit účtovnej závierky*.

Sme presvedčení, že audítorské dôkazy, ktoré sme získali, sú dostatočným a vhodným východiskom pre náš názor.

Nezávislosť

Od Spoločnosti sme nezávislí v zmysle Etického kódexu pre účtovných odborníkov, ktorý vydala Rada pre medzinárodné etické štandardy účtovníkov pri Medzinárodnej federácii účtovníkov („Etický kódex“), ako aj v zmysle iných požiadaviek kladených legislatívou v Slovenskej republike, ktorá sa vzťahuje na náš audit účtovnej závierky. V súlade s týmito požiadavkami a Etickým kódexom sme splnili na nás kladené iné povinnosti týkajúce sa etiky.

Podľa nášho najlepšieho vedomia a svedomia, vyhlasujeme, že neaudítorské služby, ktoré sme poskytli sú v súlade s platnými právnymi predpismi a nariadeniami v Slovenskej republike a taktiež sme neposkytli také neaudítorské služby, ktoré sú zakázané na základe článku 5(1) Nariadenia (EÚ) číslo 537/2014.

.....
PricewaterhouseCoopers Slovensko, s.r.o., Twin City/A, Karadžičova 2, 815 32 Bratislava, Slovak Republic
T: +421 (0) 2 59350 111, F: +421 (0) 2 59350 222, www.pwc.com/sk

The firm's ID No. (IČO): 35 739 347.

Tax Identification No. of PricewaterhouseCoopers Slovensko, s.r.o. (DIČ): 2020270021.

VAT Reg. No. of PricewaterhouseCoopers Slovensko, s.r.o. (IČ DPH): SK2020270021.

Spoločnosť je zapísaná v Obchodnom registri Okresného súdu Bratislava I, pod Vločkou č.: 16611/B, Oddiel: Sro.

The firm is registered in the Commercial Register of Bratislava I District Court, Ref. No.: 16611/B, Section: Sro.

V období od 1. januára 2018 do 31. decembra 2018 sme Spoločnosti neposkytli žiadne neaudítorské služby.

Náš prístup k auditu

Náš audit sme navrhli s ohľadom na hladinu významnosti a na základe posúdenia rizík významných nesprávností v účtovnej závierke. Zvážili sme najmä oblasti, v ktorých vedenie Spoločnosti uplatnilo svoj subjektívny úsudok, napríklad v súvislosti s významnými účtovnými odhadmi, v rámci ktorých boli použité predpoklady a zvážené budúce udalosti, ktoré sú vzhľadom na ich povahu neisté. Tak ako v prípade všetkých našich auditov sme zohľadnili tiež riziko spojené s možným obchádzaním interných kontrol vedením, a okrem iného sme zvážili aj to, či existujú dôkazy o zaujatosti, ktorá predstavuje riziko významnej nesprávnosti v dôsledku podvodu.

Rozsah nášho auditu sme prispôbili tak, aby sme vykonali dostatočnú prácu v rozsahu, ktorý nám umožní vyjadriť názor na účtovnú závierku ako celok, pričom sme zohľadnili organizačnú štruktúru Spoločnosti, účtovné procesy a kontroly ako aj odvetvie, v ktorom Spoločnosť pôsobí.

Hladina významnosti

Rozsah nášho auditu bol ovplyvnený aplikáciou hladiny významnosti. Audit je navrhnutý tak, aby sme získali primerané uistenie, že účtovná závierka neobsahuje významné nesprávnosti. Nesprávnosti môžu vzniknúť v dôsledku podvodu alebo chyby. Nesprávnosti sú považované za významné, ak jednotlivito alebo v súhrne môžu ovplyvniť ekonomické rozhodnutia používateľov vykonané na základe účtovnej závierky.

Na základe nášho profesionálneho úsudku sme stanovili určité kvantitatívne limity pre hladinu významnosti, vrátane celkovej hladiny významnosti za Spoločnosť pre účtovnú závierku ako celok, tak ako je uvedené v tabuľke nižšie. Tie nám spolu so zvážením kvalitatívnych aspektov pomohli stanoviť rozsah nášho auditu, jeho povahu, načasovanie a rozsah našich audítorských postupov ako aj pri vyhodnocovaní vplyvov nesprávností, jednotlivito ako aj súhrnne, na účtovnú závierku ako celok.

Celková hladina významnosti

33 550 tisíc EUR

Ako sme ju stanovili

Hladinu významnosti sme stanovili ako približne 1% zo súčtu výnosov z poistného a výnosov z prerozdelenia poistného

Zdôvodnenie spôsobu stanovenia hladiny významnosti

Za základ pre výpočet hranice významnosti sme zvolili výšku výnosov z poistenia a výnosov z prerozdelenia poistného, berúc do úvahy charakter odvetvia zdravotného poistenia a výsledok hospodárenia Spoločnosti, ktorý považujeme za volatilný. Výnosy z poistenia a výnosy z prerozdelenia poistného sú jedným z kľúčových indikátorov výkonnosti Spoločnosti a kľúčovým parametrom pre porovnávanie účastníkov trhu. Na základe profesionálneho úsudku, sme hladinu významnosti zvolili ako 1% zo súčtu výnosov z poistného a výnosov z prerozdelenia poistného.

Kľúčové záležitosti auditu

Kľúčové záležitosti auditu sú záležitosti, ktoré podľa nášho profesionálneho úsudku boli najvýznamnejšie pre náš audit účtovnej závierky v bežnom účtovnom období. Tieto záležitosti boli posúdené v kontexte nášho auditu účtovnej závierky ako celku, aby sme si na ňu mohli vytvoriť náš názor, a z tohto dôvodu nevyjadrujeme samostatný názor k jednotlivým záležitostiam.

Kľúčové záležitosti auditu

Ako náš audit zohľadnil dané kľúčové záležitosti

Neistoty v odhade záväzkov vyplývajúcich zo zdravotného poistenia

Rezervy na zdravotné poistenie predstavujú významný odhad.

Odhad závisí od použitých predpokladov týkajúcich sa platieb za poskytnutú zdravotnú starostlivosť, ktorá bola vydokladovaná s istým časovým oneskorením a platieb nad rámec zmluvných limitov. Tieto platby závisia od rozličných faktorov, ako je napríklad schopnosť vedenia Spoločnosti vyjednávať v prípade platieb nad rámec zmluvných limitov, či vplyvu vlády a iných zainteresovaných strán.

Sústredili sme sa na (a) rezervu na poskytnutú, ale nenahlásenú zdravotnú starostlivosť a na (b) rezervu na nahlásenú, ale neuhradenú zdravotnú starostlivosť, ktorá bola vyfakturovaná, ale ešte čaká na revíziu a schválenie.

Príslušné účtovné metódy a postupy sú popísané v poznámkach k účtovnej závierke v článku II – Informácie o účtovných metódach a účtovných zásadách, bode 6 a ďalšie informácie o vyššie uvedených rezervách sú uvedené v článku III poznámok – Významné položky uvedené v Súvahe a vo Výkaze ziskov a strát, bod 16.

Oboznámili sme sa so spôsobom ako Spoločnosť stanovuje metódy odhadu rezerv na zdravotnú starostlivosť vrátane toho, ako stanovuje kľúčové predpoklady na základe historických informácií a externých dát. Posúdili sme, či sú metódy, ktoré vedenie aplikuje, akceptovateľné.

Kľúčové detailné zostavy sme odsúhlasili na hlavnú knihu, ako napríklad detailnú zostavu vyplatených výkonov za poskytnutú zdravotnú starostlivosť. Tieto kľúčové detailné zostavy sme použili ako hlavnú podkladovú databázu pre výpočet rezerv. Na vybranej vzorke sme prepočítali výšku rezervy na nahlásenú, ale neuhradenú zdravotnú starostlivosť.

Zhodnotili sme adekvátnosť použitých vstupných parametrov pre výpočet rezervy na vzniknutú, ale nenahlásenú zdravotnú starostlivosť. Kľúčové predpoklady sme prediskutovali s vedením Spoločnosti. Na vybranej vzorke sme prepočítali výšku rezervy na vzniknutú, ale nenahlásenú zdravotnú starostlivosť.

Využitím našich počítačových zručností a dostupných dát, ktoré nám Spoločnosť poskytla, sme porovnali odhad výšky rezerv na zdravotnú starostlivosť k súvahovému dňu s následne skutočne zaúčtovanými nárokmi v nasledujúcom období. Týmto testom sme si overili vhodnosť metód použitých vedením spoločnosti pri stanovovaní výšky technických rezerv, adekvátnosť technických rezerv a ich vykázanie do správneho účtovného obdobia.

Naša práca nevedla k žiadnym významným úpravám v účtovnej závierke.

Kľúčové záležitosti auditu

Ako náš audit zohľadnil dané kľúčové záležitosti

Opravné položky k pohľadávkam z poistenia

Spoločnosť vykazuje pohľadávky z poistenia vo výške EUR 464 miliónov pred vytvorením príslušnej opravnej položky vo výške EUR 259 miliónov.

Príslušné účtovné metódy a postupy sú popísané v poznámkach k účtovnej závierke v článku II – Informácie o účtovných metódach a účtovných zásadách, bode 6 a ďalšie informácie o vyššie uvedených rezervách sú uvedené v článku III poznámok – Významné položky uvedené v Súvahe a vo Výkaze ziskov a strát, bod 17.

Opravná položka bola odhadnutá na základe historických skúseností.

Vzhľadom na zjavnú neistotu spojenú s výpočtom opravnej položky a významnosť odhadu, ho považujeme za kľúčovú oblasť auditu.

Oboznámili sme sa so spôsobom ako Spoločnosť stanovuje metódy odhadu opravnej položky k pohľadávkam vrátane toho, ako stanovuje kľúčové predpoklady na základe historických dát a informácií z externého prostredia. Posúdili sme, či sú metódy, ktoré vedenie aplikuje, akceptovateľné.

Kľúčové detailné zostavy sme odsúhlasili na hlavnú knihu, ako napríklad detailné zostavy pohľadávok k 31.12.2018 a za predchádzajúce obdobia. Tieto kľúčové detailné zostavy sme použili ako hlavnú podkladovú databázu pre výpočet opravnej položky. Na vybranej vzorke sme tieto zostavy otestovali (porovnaním položiek v zostave na podpornú dokumentáciu), aby sme si overili adekvátnosť vekovej štruktúry pohľadávok.

Na základe vekovej štruktúry pohľadávok sme vypracovali náš vlastný odhad výšky opravnej položky a porovnali ho s výpočtom vedenia.

Naša práca nevedla k žiadnym významným úpravám v účtovnej závierke.

Kľúčové záležitosti auditu

Ako náš audit zohľadnil dané kľúčové záležitosti

Dohadné položky aktívne

Dohadné položky si vyžadujú uplatnenie odborného úsudku a odhadujú sa na základe predpokladov, ktoré sú ovplyvnené budúcimi ekonomickými či politickými podmienkami a vládnymi opatreniami.

Medzi najvýznamnejšie dohadné položky aktívne patria: (a) dohadné položky na výnosy, ktoré neboli do konca účtovného obdobia zaznamenané v systéme (b) dohadné položky na mesačné prerozdelenie poistného na zdravotné poistenie, ktorých tvorba je vyžadovaná príslušnou legislatívou.

Hlavné predpoklady, o ktoré sa odhady opierajú, sú: počet poistencov v jednotlivých kategóriách poistencov, priemerný príjem poistenca a odhad celkového objemu výnosov verejného zdravotného poistenia na Slovensku za rok.

Príslušné účtovné metódy a postupy sú popísané v poznámkach k účtovnej závierke v článku II – Informácie o účtovných metódach a účtovných zásadách, bode 2.

Oboznámili sme sa so spôsobom ako vedenie Spoločnosti stanovuje metódy odhadu dohadných položiek aktívnych vrátane toho, ako stanovuje kľúčové predpoklady na základe historických a externých dát. Posúdili sme, či sú metódy, ktoré vedenie aplikuje, akceptovateľné.

Minuloročné vytvorené dohadné položky aktívne sme porovnali s aktuálnymi výsledkami vykázanými vo výnosoch v roku 2018, aby sme si overili adekvátnosť dohadov vytvorených k 31. decembru 2017.

Dohadnú položku na výnosy, ktoré neboli do konca účtovného obdobia zaznamenané v systéme, sme porovnali na skutočné výnosy, ktoré boli vykázané v priebehu januára a februára 2019. Na základe historickej skúsenosti je až 99% takýchto dohadných výnosov spracovaných v priebehu prvých dvoch mesiacov nasledujúceho obdobia.

Dohadnú položku na mesačné prerozdelenie poistného na zdravotné poistenie sme odsúhlasili na podpornú dokumentáciu od Úradu pre dohľad nad zdravotnou starostlivosťou.

Naša práca sa opierala o aktuálne údaje odvodené zo vstupov, ktoré sme otestovali na vybranej vzorke a nevedla k žiadnym významným úpravám v účtovnej závierke.

Správa k ostatným informáciám uvedeným vo výročnej správe

Štatutárny orgán je zodpovedný za výročnú správu vypracovanú v súlade so Zákonom o účtovníctve. Výročná správa pozostáva z (a) účtovnej závierky a (b) ostatných informácií.

Náš vyššie uvedený názor na účtovnú závierku sa nevzťahuje na ostatné informácie.

V súvislosti s auditom účtovnej závierky je našou zodpovednosťou oboznámiť sa s informáciami uvedenými vo výročnej správe a na základe toho posúdiť, či sú vo významnom nesúlade s účtovnou závierkou alebo poznatkami, ktoré sme počas auditu získali, alebo či existuje iná indikácia, že sú významne nesprávne.

Pokiaľ ide o výročnú správu, posúdili sme, či obsahuje zverejnenia, ktoré vyžaduje Zákon o účtovníctve.

Na základe prác vykonaných počas auditu sme dospeli k názoru, že:

- informácie uvedené vo výročnej správe za rok ukončený 31. decembra 2018 sú v súlade s účtovnou závierkou za daný rok, a že
- výročná správa bola vypracovaná v súlade so Zákonom o účtovníctve.

Navyše na základe našich poznatkov o Spoločnosti a situácii v nej, ktoré sme počas auditu získali, sme povinní uviesť, či sme zistili významné nesprávnosti vo výročnej správe. V tejto súvislosti neexistujú zistenia, ktoré by sme mali uviesť.

Zodpovednosť štatutárneho orgánu a osôb poverených správou a riadením za účtovnú závierku

Štatutárny orgán je zodpovedný za zostavenie účtovnej závierky tak, aby poskytovala pravdivý a verný obraz podľa Zákona o účtovníctve a za internú kontrolu, ktorú štatutárny orgán považuje za potrebnú pre zostavenie účtovnej závierky, ktorá neobsahuje významné nesprávnosti, či už v dôsledku podvodu alebo chyby.

Pri zostavovaní účtovnej závierky je štatutárny orgán zodpovedný za posúdenie toho, či je Spoločnosť schopná nepretržite pokračovať vo svojej činnosti, za zverejnenie prípadných okolností súvisiacich s pokračovaním Spoločnosti v činnosti, ako aj za zostavenie účtovnej závierky za použitia predpokladu pokračovania v činnosti v dohľadnej dobe, ibaže by štatutárny orgán buď mal zámer Spoločnosť zlikvidovať alebo ukončiť jej činnosť, alebo tak bude musieť urobiť, pretože realisticky inú možnosť nemá.

Osoby poverené správou a riadením, Dozorná rada, sú zodpovedné za dohľadanie nad procesmi finančného výkazníctva Spoločnosti.

Zodpovednosť audítora za audit účtovnej závierky

Naším cieľom je získať primerané uistenie o tom, či účtovná závierka ako celok neobsahuje významné nesprávnosti, či už v dôsledku podvodu alebo chyby, a vydať správu audítora, ktorá bude obsahovať náš názor. Primerané uistenie je uistenie vysokého stupňa, ale nie je zárukou toho, že audit vykonaný podľa Medzinárodných audítorských štandardov vždy odhalí významné nesprávnosti, ak také existujú. Nesprávnosti môžu vzniknúť v dôsledku podvodu alebo chyby a za významné sa považujú vtedy, ak by sa dalo odôvodnene očakávať, že jednotlivito alebo v úhrne by mohli ovplyvniť ekonomické rozhodnutia používateľov, uskutočnené na základe účtovnej závierky.

Počas celého priebehu auditu uplatňujeme odborný úsudok a zachovávame profesionálny skepticizmus ako súčasť nášho auditu podľa Medzinárodných audítorských štandardov. Okrem toho:

- Identifikujeme a posudzujeme riziká výskytu významných nesprávností v účtovnej závierke, či už v dôsledku podvodu alebo chyby, navrhujeme a uskutočňujeme audítorské postupy, ktoré reagujú na tieto riziká, a získavame audítorské dôkazy, ktoré sú dostatočné a vhodné na to, aby tvorili východisko pre náš názor. Riziko neodhalenia významnej nesprávnosti, ktorá je výsledkom podvodu, je vyššie než v prípade nesprávnosti spôsobenej chybou, pretože podvod môže znamenať tajnú dohodu, falšovanie, úmyselné opomenutie, nepravdivé vyhlásenie alebo obídanie internej kontroly.
- Oboznamujeme sa s internými kontrolami relevantnými pre audit, aby sme mohli navrhnúť audítorské postupy, ktoré sú za daných okolností vhodné, ale nie za účelom vyjadrenia názoru na efektívnosť interných kontrol Spoločnosti.
- Hodnotíme vhodnosť použitých účtovných zásad a účtovných metód a primeranosť účtovných odhadov a s nimi súvisiacich zverejnených informácií zo strany štatutárneho orgánu.
- Vyhodnocujeme, či štatutárny orgán v účtovníctve vhodne používa predpoklad nepretržitého pokračovania v činnosti a na základe získaných audítorských dôkazov aj to, či existuje významná neistota v súvislosti s udalosťami alebo okolnosťami, ktoré by mohli významne spochybniť schopnosť Spoločnosti nepretržite pokračovať v činnosti. Ak dospejeme k záveru, že takáto významná neistota existuje, sme povinní upozorniť v našej správe audítora na súvisiace informácie uvedené v účtovnej závierke alebo, ak sú tieto informácie nedostatočné, sme povinní modifikovať náš názor. Naše závery vychádzajú z audítorských dôkazov získaných do dátumu vydania správy audítora. Budúce udalosti alebo okolnosti však môžu spôsobiť, že Spoločnosť prestane pokračovať v nepretržitej činnosti.
- Hodnotíme celkovú prezentáciu, štruktúru a obsah účtovnej závierky, vrátane informácií v nej uvedených, ako aj to, či účtovná závierka zachytáva uskutočnené transakcie a udalosti spôsobom, ktorý vedie k ich vernému zobrazeniu.

S osobami zodpovednými za správu a riadenie komunikujeme okrem iných záležitostí plánovaný rozsah a časový harmonogram auditu a významné zistenia z auditu, vrátane významných nedostatkov v interných kontrolách, ktoré identifikujeme počas nášho auditu.

Osobám zodpovedným za správu a riadenie sme poskytli vyhlásenie, že sme dodržali relevantné etické požiadavky ohľadom našej nezávislosti, a aby sme s nimi komunikovali ohľadom všetkých vzťahov a ďalších záležitostí, o ktorých by bolo možné rozumne uvažovať, že by mohli mať vplyv na našu nezávislosť, a kde to bolo relevantné, ohľadom súvisiacich protiopatrení.

Zo záležitostí komunikovaných osobám povereným správou a riadením, sme určili tie záležitosti, ktoré boli najvýznamnejšie počas auditu účtovnej závierky za bežné obdobie, a preto sú považované za kľúčové záležitosti auditu. Tieto záležitosti uvádzame v správe audítora, okrem prípadov, keď zákon alebo nariadenie zakazuje zverejnenie danej záležitosti, alebo keď vo veľmi zriedkavých prípadoch rozhodneme, že záležitosť by nemala byť uvedená v našej správe, pretože nepriaznivé dôsledky jej zverejnenia by dôvodne mohli prevážiť nad verejným záujmom takejto komunikácie.

Správa k ostatným právnym a regulačným požiadavkám

Naše vymenovanie za nezávislých audítorov

Za audítorov Spoločnosti sme boli prvýkrát vymenovaní v roku 2016. Naše vymenovanie za rok končiaci 31. decembra 2018 sa uskutočnilo rozhodnutím jediného akcionára, ktoré sa konalo dňa 23. októbra 2018.

PricewaterhouseCoopers Slovensko, s.r.o.

PricewaterhouseCoopers Slovensko, s.r.o.
SKAU licencia č. 161



Ing. Eva Hupková

Ing. Eva Hupková, FCCA
SKAU licencia č. 672

V Bratislave, 21. marca 2019, okrem časti správy „Správa k ostatným informáciám uvedeným vo výročnej správe“, pre účely ktorej je dátum našej správy 2. mája 2019.

OBSAH

Úvod	2
1 Správa o finančnej situácii VŠZP	3
1.1 Vyhodnotenie poistného kmeňa VŠZP	3
1.2 Počet a štruktúra poskytovateľov zdravotnej starostlivosti	5
1.3 Vyhodnotenie OFP príjmov a výdavkov	6
1.3.1 Príjmy bežného obdobia	6
1.3.2 Príjmové finančné operácie	9
1.3.3 Výdavky	9
1.3.4 Pohľadávky	12
1.3.5 Záväzky	15
1.3.6 Prehľad o prijatých bankových úveroch a iných úveroch	16
1.3.7 Miera platobnej schopnosti VŠZP	16
1.4 Vyhodnotenie OFP výnosov a nákladov	16
1.4.1 Výnosy a použitie technických rezerv	16
1.4.2 Náklady a tvorba technických rezerv	20
1.4.3 Celková bilancia poisťovne	28
2 Návrh na rozdelenie zisku, príp. vysporiadanie straty	29
3 Informácia o stave v prerozdeľovaní poistného	30
4 Informácia o očakávanej hospodárskej a finančnej situácii v nasledujúcom kalendárnom roku	30

Prílohy:

1. Vyhodnotenie Obchodno-finančného plánu – počet a štruktúra poistného kmeňa za rok 2018 a medziročné porovnanie s rokom 2017
2. Vyhodnotenie Obchodno-finančného plánu príjmov a výdavkov VŠZP za rok 2018
- 2a. Medziročné porovnanie výšky príjmov a výdavkov za roky 2017 a 2018
3. Vyhodnotenie Obchodno-finančného plánu výnosov a nákladov VŠZP za rok 2018
- 3a. Medziročné porovnanie výšky výnosov a nákladov za roky 2017 a 2018
4. Správa o výsledkoch kontrolnej činnosti za rok 2018
5. Účtovná závierka zdravotnej poisťovne k 31.12.2018

Úvod

V roku 2018 boli v systéme zdravotného poistenia v Slovenskej republike etablované 3 zdravotné poisťovne. Všeobecná zdravotná poisťovňa (VšZP) si aj v tomto roku udržala vedúce postavenie tým, že poisťovala v priemere viac ako 60 % obyvateľov SR. Na poskytovanie zdravotnej starostlivosti má k dispozícii najväčší objem finančných prostriedkov verejného zdravotného poistenia, ktoré v plnej miere využíva v prospech svojich poistencov.

K zmluvným partnerom VšZP v roku 2018 patrilo viac ako 11 tisíc poskytovateľov zdravotnej starostlivosti vo všetkých odbornostiach, ktorí poistencom VšZP garantovali kvalitnú zdravotnú starostlivosť na celom území Slovenska. V zmysle zákona č. 577/2004 Z. z. o rozsahu zdravotnej starostlivosti uhrádzanej na základe verejného zdravotného poistenia VšZP hradí svojim poistencom všetky druhy zdravotnej starostlivosti od primárnej ambulantnej starostlivosti až po špecializovanú liečbu v zahraničí (v prípade, ak takú neposkytujú slovenské zdravotnícke zariadenia) a unikátne zdravotnícke výkony, alebo iné nákladné operácie. Ochranu práv a záujmov poistencov VšZP zabezpečovala široká sieť revízných lekárov.

Jediným akcionárom VšZP je štát, zastúpený Ministerstvom zdravotníctva Slovenskej republiky (ďalej len „MZ SR“) so 100 % - ným podielom na základnom imaní.

VšZP svoju výročnú správu o hospodárení vypracovala v zmysle § 11 ods. 3 zákona č. 581/2004 Z. z. o zdravotných poisťovniach, dohľade nad zdravotnou starostlivosťou a o zmene a doplnení niektorých zákonov v znení neskorších predpisov (ďalej len „zákon č. 581/2004 Z. z.“).

Výročná správa o hospodárení VšZP za rok 2018 obsahuje:

- správu o finančnej situácii poisťovne v zmysle § 11 ods. 3 písm. a) zákona č. 581/2004 Z. z.;
- návrh na rozdelenie zisku alebo vysporiadanie straty v zmysle § 11 ods. 3 písm. b) zákona č. 581/2004 Z. z.;
- informáciu o stave v prerozdelení poistného v zmysle § 11 ods. 3 písm. c) zákona č. 581/2004 Z. z.;
- informáciu o očakávanej hospodárskej a finančnej situácii v nasledujúcom kalendárnom roku v zmysle § 11 ods. 3 písm. d) zákona č. 581/2004 Z. z.;
- správu o výsledkoch kontrolnej činnosti v zmysle § 11 ods. 3 písm. e) zákona č. 581/2004 Z. z.

1 Správa o finančnej situácii VŠZP

Základným rámcem hospodárenia VŠZP v roku 2018 bol Obchodno-finančný plán VŠZP (ďalej len „OFP“), schválený rozhodnutím jediného akcionára VŠZP dňa 23. 3. 2018.

Správa o finančnej situácii VŠZP pozostáva z:

- vyhodnotenia poistného kmeňa poisťovne;
- vyhodnotenia počtu a štruktúry zmluvných poskytovateľov zdravotnej starostlivosti;
- vyhodnotenia hospodárenia poisťovne cez pohľad finančných tokov, keďže VŠZP ako subjekt verejnej správy je povinná vyhodnocovať svoje hospodárenie aj z finančného pohľadu;
- vyhodnotenia hospodárenia poisťovne vo vzťahu k výnosom, nákladom a dosiahnutému hospodárskemu výsledku v hodnotenom období.

Pre ilustráciu vývoja reálnych trendov jednotlivých hodnotených ukazovateľov bol zvolený prepočet ukazovateľov na 1 poistenca a mesiac, za počiatočné obdobie časového radu bol zvolený rok 2010, kedy sa na základe legislatívnej zmeny účinnej k 1. 1. 2010 zrealizovalo zlúčenie Spoločnej zdravotnej poisťovne, a. s. (ďalej len „SZP“) s VŠZP.

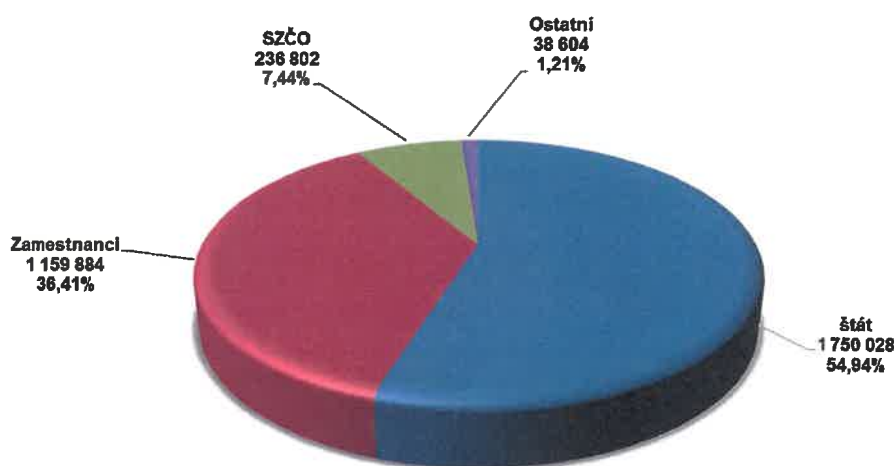
1.1 Vyhodnotenie poistného kmeňa VŠZP

VŠZP evidovala v priebehu roka 2018 v priemere 3 185 318 poistencov, čo je v porovnaní s priemerným počtom poistencov VŠZP v roku 2017 v počte 3 238 547 poistencov menej o 53 229 osôb.

V porovnaní s plánovaným priemerným stavom na rok 2018 vo výške 3 184 400 poistencov VŠZP (v štruktúre 54,58 % poistencov štátu a 45,42 % ekonomicky aktívnych poistencov) v hodnotenom období poisťovala priemerne o 918 osôb viac.

Štruktúra poistného kmeňa v roku 2018 podľa typu platiteľa bola nasledovná:

údaje v osobách a %



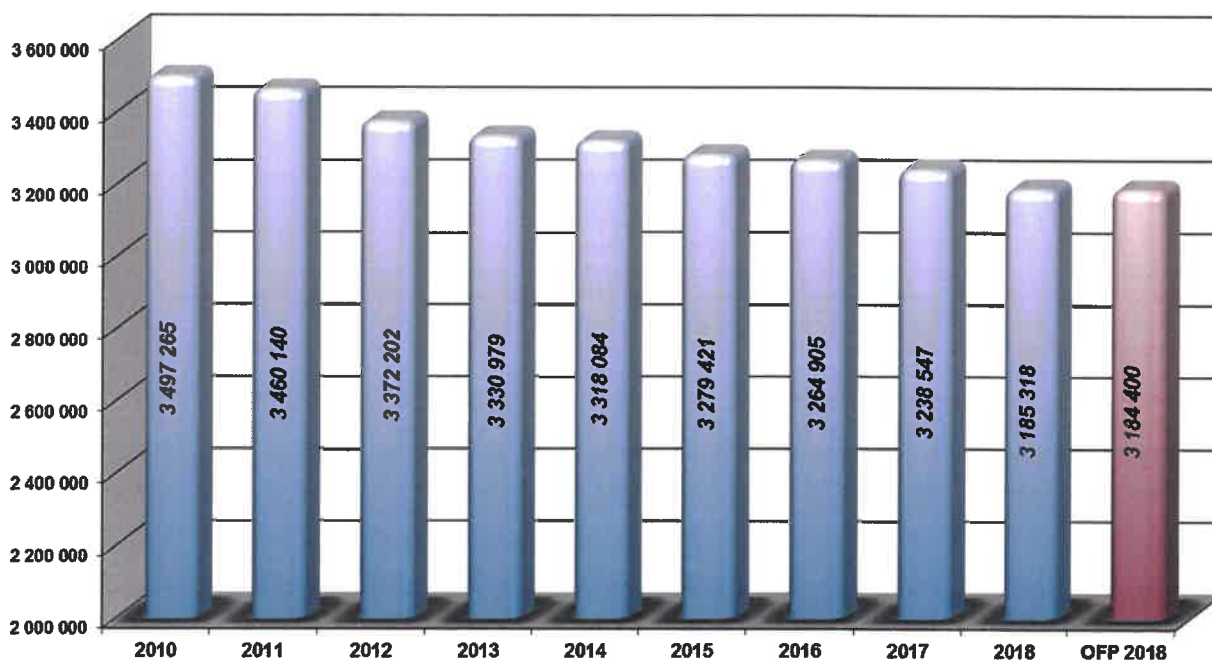
Z uvedenej výšky poistného kmeňa VŠZP bolo 1 565 932 mužov, čo je 49,16 % a 1 619 386 žien, čo je 50,84 % z celkového počtu poistencov.

Z hľadiska skutočného počtu uzatvorených a ukončených poistiek v roku 2018 došlo vo VŠZP k nasledovnému:

- k 1. 1. 2018 z VŠZP do iných zdravotných poisťovní prešlo 47 984 poistencov, do VŠZP sa prihlásilo 8 988 poistencov;
- v priebehu roka 2018 bolo mínusové saldo príchodu a odchodu poistencov o 2 979 poistencov, keď:
 - o sa zaznamenal vyšší príchod poistencov z cudziny (tretích krajín) ako bol odchod do cudziny (plusové saldo 4 974 poistencov);
 - o príchod poistencov z EÚ prevyšoval ich odchod o 2 294 poistencov;
 - o úbytok poistencov z dôvodu úmrtia prevyšoval novonarodených poistencov o 10 247 osôb.

Vývoj priemerného počtu poistencov VŠZP od roku 2010 až za rok 2018, ako i predpoklad na rok 2018 uvádza nasledujúci graf:

údaje v osobách



Vyššie uvedené **priemerné počty poistencov** zohľadňujú denné počty poistencov VŠZP v rámci celého hodnoteného obdobia. Nakoľko sa počty poistencov denne menia, z dôvodu zachovania informácií o každej dennej hodnote a jej vývoji sa pre určenie počtu poistencov pre obdobie dlhšie ako 1 deň používajú priemerné hodnoty.

Vyhodnotenie OFP v časti poistného kmeňa VŠZP za rok 2018, porovnanie s OFP na rok 2018 ako aj medziročne s predchádzajúcim rokom je uvedené v prílohe č. 1.

1.2 Počet a štruktúra poskytovateľov zdravotnej starostlivosti

VšZP prostredníctvom siete zmluvných poskytovateľov zdravotnej starostlivosti (ďalej len „PZS“) v počte **11 176** subjektov v roku 2018 zabezpečovala svojim poistencom odbornú, geograficky dostupnú, medicínsky účinnú a nákladovo efektívnu zdravotnú starostlivosť.

V procese uzatvárania zmluvných vzťahov so zdravotníckymi zariadeniami VšZP rešpektovala závery z rokovaní so zástupcami profesijných združení (asociácií ústavných zdravotníckych zariadení a asociácií ambulantného sektora).

Počet PZS k 31. 12. 2018 podľa typov a v členení podľa VÚC bol nasledovný:

Typ PZS	SR spolu	Kraj sídla PZS							
		Bratislavský	Tmavský	Trenčiansky	Nitriansky	Žilinský	Bansko-bystrický	Prešovský	Košický
Ústavné zdravotnícke zariadenia	195	27	16	17	18	21	29	35	32
Polikliniky	64	25	3	3	4	9	5	9	6
VAS	2 662	333	274	288	338	327	302	373	427
ŠAS	4 942	673	436	509	634	595	549	720	826
SMZ	95	22	7	7	12	13	11	17	6
DZS	21	0	0	2	3	4	0	8	4
RZP	3	1	0	0	1	0	0	0	1
LZZS	1	0	0	0	0	0	0	1	0
APS a zubno-lekárska pohotovostná služba	22	2	2	3	3	2	5	1	4
ADOS	145	17	14	14	20	17	22	24	17
Zariadenia kombinovanej starostlivosti	732	103	86	65	90	71	89	113	115
Lekárne	1 833	384	135	121	198	127	176	258	434
Výdajne ZP, Optiky, Servis ZP	418	69	29	37	49	51	50	51	82
Kombinovaná lekárska starostlivosť	10	3	3	0	1	1	0	0	2
Kombinovaná ZS + lekárska starostlivosť, resp. optika	33	3	4	5	7	1	4	6	3
SPOLU	11 176	1 662	1 009	1 071	1 378	1 239	1 242	1 616	1 959

V roku 2018 mala VšZP o 36 zmluvných poskytovateľov menej ako v roku 2017.

Výrazné zmeny v počte nastali u týchto PZS:

- poklesol počet poskytovateľov ambulantnej zdravotnej starostlivosti, a to najmä vo všeobecnej ambulantnej starostlivosti (VAS), špecializovanej ambulantnej starostlivosti (ŠAS), agentúrach domácej ošetrovateľskej služby (ADOS) a v zariadeniach kombinovanej zdravotnej starostlivosti. Táto skutočnosť súvisí s ukončením činnosti v ambulanciách v súvislosti s dosiahnutím dôchodkového veku lekárov. Tiež nastalo zníženie v ambulantnej pohotovostnej službe, v dôsledku neobsadenosti všetkých pevných bodov v zmysle vyhlášky MZ SR č. 22/2018 Z. z. ktorou sa ustanovujú spádové územia a pevné body pre ambulancie pevnej ambulantnej pohotovostnej služby;
- vzrástol počet poskytovateľov ošetrovateľskej starostlivosti, najmä z dôvodu prijatia novej legislatívnej úpravy v oblasti ošetrovateľstva, novelou zákona č. 581/2004 Z. z. o zdravotných poisťovniach, dohľade nad zdravotnou starostlivosťou a o zmene a doplnení niektorých zákonov účinnou od 1. 1. 2018. Zdravotnej poisťovni bola uložená povinnosť uzatvoriť zmluvu so zariadením sociálnych služieb a so zariadením sociálnoprávnej ochrany detí a sociálnej kurately v rozsahu minimálneho počtu lôžok určených Vyhláškou MZ SR;
- v porovnaní s rokom 2017 vzrástol počet poskytovateľov lekárskej starostlivosti, kde mala VšZP povinnosť uzatvoriť zmluvu zo zákona.

Pre zabezpečenie vyššej miery dostupnosti zdravotnej starostlivosti pre svojich poistencov VšZP zohľadňovala optimálnu sieť poskytovateľov v ŠAS zohľadňujúcu geografickú dostupnosť

a kapacitnú priepustnosť na úrovni okresu, lebo verejná minimálna sieť na úrovni kraja sa dlhodobo javí nepostačujúca, nakoľko umožňuje koncentráciu poskytovateľov do krajských miest.

V snahe zabezpečiť udržateľnosť platobnej schopnosti poisťovne a včasného plnenia záväzkov vyplývajúcich z vykonávania verejného zdravotného poistenia, VŠZP v zmluvnom rozsahu a objeme hradila za komplexnú zdravotnú starostlivosť v zmluvne ustanovených lehotách, s ohľadom na svoj OFP.

1.3 Vyhodnotenie OFP príjmov a výdavkov

Disponibilné zdroje VŠZP v roku 2018 dosiahli výšku **3 366 325 470 EUR**. Pozostávali zo zostatku finančných prostriedkov na bankových účtoch a v pokladnici na konci predchádzajúceho roka vo výške 39 123 669 EUR, príjmov bežného obdobia vo výške 3 325 137 901 EUR a príjmových finančných operácií spoločnosti v celkovej výške 2 063 900 EUR.

Výdavky VŠZP spolu s výdavkovými finančnými operáciami v roku 2018 boli celkom vo výške **3 301 496 564 EUR**.

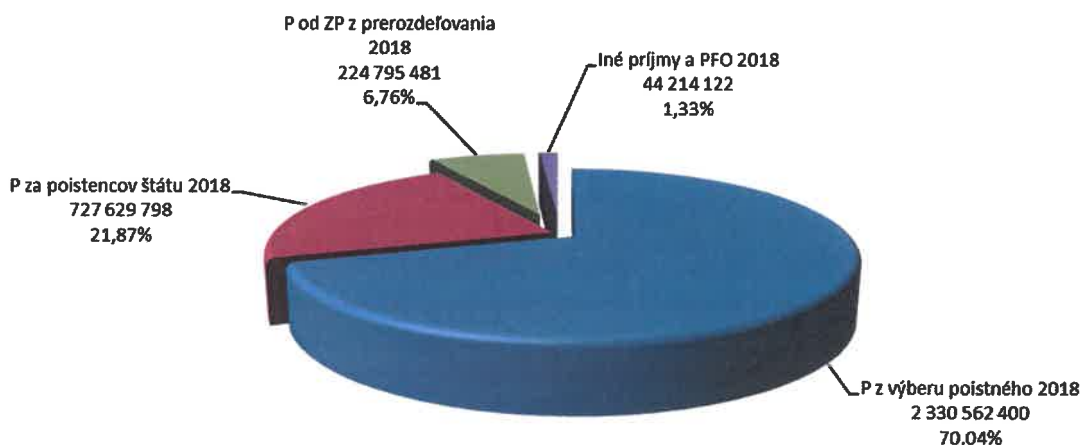
Zostatok na bankových účtoch a v pokladnici k 31. 12. 2018 bol v celkovej výške **64 828 906 EUR**. V porovnaní s výškou finančných prostriedkov na začiatku roka 2018 (39 123 669 EUR) bol vyšší o 25 705 237 EUR.

Podrobný prehľad o výške a štruktúre príjmov a výdavkov VŠZP v roku 2018, porovnanie s OFP na rok 2018 ako aj medziročne s rovnakým obdobím predchádzajúceho roka je uvedené v prílohách č. 2, 2a.

1.3.1 Príjmy bežného obdobia

Príjmy bežného roka vo výške **3 325 137 901 EUR** boli v porovnaní s rokom 2017 vyššie o 157 464 007 EUR, čo bolo viac o 4,97 %. OFP na rok 2018 v celkovej výške 3 232 407 800 EUR bol v časti príjmov bežného roka prekročený o 92 730 101 EUR, čo je plnenie na 102,87 %.

Štruktúra príjmov VŠZP v roku 2018 bola nasledovná (údaje v EUR a %):



V prepočte na 1 poistenca a mesiac dosiahli príjmy bežného roka priemernú výšku 86,99 EUR, čo bolo v porovnaní rokom 2017 viac o 5,48 EUR, kedy priemerné mesačné príjmy dosiahli výšku 81,51 EUR.

1.3.1.1 Príjmy z poistného

Hlavným zdrojom financovania činnosti VŠZP boli príjmy z poistného na verejné zdravotné poistenie. V roku 2018 boli vo výške **3 282 987 679 EUR** a pozostávali z:

- príjmov z výberu poistného od ekonomicky aktívnych poistencov (zamestnancov a zamestnávateľov, samostatne zárobkovo činných osôb, samoplatiteľov, príjmy z dividend a iné);
- príjmov od štátu za poistencov, za ktorých je platiteľom štát (dôchodcovia, nezaopatrené deti, matky na materskej dovolenke, študenti a nezamestnaní);
- príjmov z prerozdelenia, ktoré VŠZP dostáva cez prerozdelený mechanizmus od zdravotných poisťovní Dôvera a.s. a Union a.s..

Príjmy z výberu poistného za ekonomicky aktívnych poistencov

Príjmy z výberu poistného za ekonomicky aktívnych poistencov dosiahli v roku 2018 výšku **2 330 562 400 EUR**. V porovnaní s rokom 2017 boli vyššie o 186 387 664 EUR (medziročný rast 8,69 %). OFP na rok 2018 na tejto položke bol splnený na 103,77 %, čo bolo prekročenie o 84 748 300 EUR.

Položka Príjmy z výberu poistného za ekonomicky aktívnych poistencov obsahuje:

- príjmy z preddavkov na poistné a príjmy z dlžného poistného vo výške 2 379 198 054 EUR;
- saldo príjmov a výdavkov z ročného zúčtovania poistného za rok 2017 a staršie obdobia, ktoré v roku 2018 dosiahlo výšku – 48 635 654 EUR. Z dôvodu zachovania kontinuity vykazovania s porovnateľným obdobím sa záporné saldo výsledku ročného zúčtovania vykazuje v príjmovej časti.

Faktory ovplyvňujúce výber poistného:

- zlepšenie ekonomickej situácie a pretrvávajúci výrazný rast nominálnych miezd (s očakávaným rastom pre rok 2018 vo výške až 6,3 %) má za následok, že v medziročnom porovnaní došlo k nárastu predpisov poistného o 7,2 %;
- výšku príjmov významnou mierou ovplyvňuje taktiež dobrá hospodárska situácia v eurozóne, čo sa prejavuje aj na HDP v SR, ktorého rast dosiahol pre rok 2018 výšku 4,3 %, pričom hlavným zdrojom tohto rastu má byť domáci dopyt a pokles miery nezamestnanosti;
- v priebehu roka 2018 si nárok na odpočítateľnú položku (ďalej len „OP“) neuplatňuje 83 % poistencov, čím dochádza k zvyšovaniu príjmov poistného počas roka. Súčasťou príjmov za 1-12/2018 je aj suma poistného v odhadovanej výške 14,5 mil. EUR za poistencov, ktorí si nepožiadali o uplatnenie odpočítateľnej položky, a toto poistné zaplatili. Je to však len dočasný stav, nakoľko zdravotná poisťovňa musí nárok na OP zohľadniť v ročnom zúčtovaní v roku 2019;
- od 1. 5. 2018 vstúpili do platnosti opatrenia, ktoré zavádzajú vyplatenie 13. a 14. platu a z toho titulu vyplývajúcej sumy oslobodenej od zdravotných odvodov do výšky 500 EUR. K 30. 6. 2018 sa však tento vplyv prejavil výrazne menej, ako bolo plánované v OFP na základe odhadov MF SR. Odhadovaný vplyv pre obdobie 05/2018 vo výške -12,00 mil. EUR bol naplnený len do výšky -0,45 mil. EUR, pričom za hlavný dôvod nižšej výšky vyplateného 13. platu je možné považovať najmä podmienku, že peňažné plnenie musí byť najmenej v sume priemerného mesačného zárobku zamestnanca. Odhadovaný vplyv pre obdobie 2018/11 vo výške -7 mil. EUR bol k 31. 12. 2018 naplnený len do výšky -0,28 mil. EUR.

Odpočítateľná položka pre nízkopríjmových zamestnancov znižuje vymeriavací základ pre výpočet preddavkov na poistné, a po zavedení do praxe pre VŠZP mala dopad na pokles poistného za ekonomicky aktívnych poistencov. Od 1. 1. 2018 je účinná legislatívna úprava, kedy

si môže odpočítateľnú položku uplatniť len zamestnanec, čo sa prejavilo znížením výšky dopadu OP na predpisy preddavkov poistného.

Očakávaný ročný dopad OP v RZ 2018 (so zohľadnením ročných príjmov poistenca) je vo výške -18,7 mil. EUR. Tento dopad sa prejaví v sume preplatkov z ročného zúčtovania poistného za rok 2018, ktoré bude VŠZP povinná vrátiť platiteľom v roku 2019.

Úspešnosť výberu bežného poistného, ktorá je daná podielom výberu poistného (bez dlžného poistného) na predpise poistného, predstavovala za 2018 výšku 98,40 %.

Celková úspešnosť výberu poistného, ktorá sa vyjadruje podielom výberu poistného (vrátane dlžného poistného) k predpisu poistného dosiahla v roku 2018 hodnotu 99,91 %.

Príjmy za poistencov štátu

Príjmy za poistencov štátu dosiahli v roku 2018 výšku **727 629 798 EUR**, čo bolo v porovnaní s rokom 2017 menej o 10,23 %, teda menej o 82 906 760 EUR. Plnenie OFP na rok 2018 na tejto položke bolo vo výške 99,12 %, čo bolo menej o 6 433 102 EUR.

Vykázané príjmy od štátu za poistencov, za ktorých je platiteľom štát, pozostávajú z:

- príjmov za preddavky za poistencov štátu vo výške 710 874 642 EUR;
- príjmov z ročného zúčtovania poistného so štátom za poistencov, za ktorých je platiteľom štát vo výške 16 755 156 EUR.

Dôvodom nižšieho výsledku ročného zúčtovania poistného plateného štátom za rok 2017 bol nižší počet poistencov štátu, ktorých príjmy neprekročili 15-násobok životného minima.

Faktory ovplyvňujúce príjmy za poistencov štátu:

Pozitívne:

- vyšší vymeriavací základ, t. j. vyššia priemerná mesačná mzda v hospodárstve SR za kalendárny rok, ktorý predchádza dva roky rozhodujúcemu obdobiu (v roku 2017 bol vymeriavací základ v sume 883 EUR, v roku 2018 bol v sume 912 EUR);

Negatívne:

- pokles poistencov, za ktorých je platiteľom štát;
- pokles priemernej platby štátu na jedného poistenca štátu z 36,16 EUR v roku 2017 na 33,84 EUR v roku 2018;
- na rok 2018 bola stanovená odlišná sadzba poistného pre štát – kým v roku 2017 bola vo výške 3,78% (január až október) a 5,67% (november až december) – priemer 4,095 %, v období január až december roku 2018 bola 3,71 %.

Príjmy od zdravotných poisťovní z titulu prerozdelenia poistného

Príjmy, ktoré VŠZP dostáva cez prerozdelenie od iných zdravotných poisťovní, boli v roku 2018 vo výške **224 795 481 EUR**, čo bolo v porovnaní s rokom 2017 viac o 28,59 %, teda viac o 49 974 692 EUR. Plnenie OFP na rok 2018 na tejto položke bolo vo výške 105,58 %, čo bolo viac o 11 878 681 EUR.

Príjmy od zdravotných poisťovní z titulu prerozdelenia poistného pozostávali z:

- príjmov z mesačného prerozdelenia poistného za rok 2018 vo výške 212 918 061 EUR;
- príjmov z ročného prerozdelenia poistného za rok 2017 vo výške 11 877 420 EUR.

Faktory ovplyvňujúce príjmy z titulu prerozdelenia:

Pozitívne:

- úhrady záväzkov Dôvery zdravotnej poisťovne, a.s. voči VŠZP z titulu mesačného prerozdelenia pred lehotou splatnosti;
- zavedenie nadlimitnej sumy;

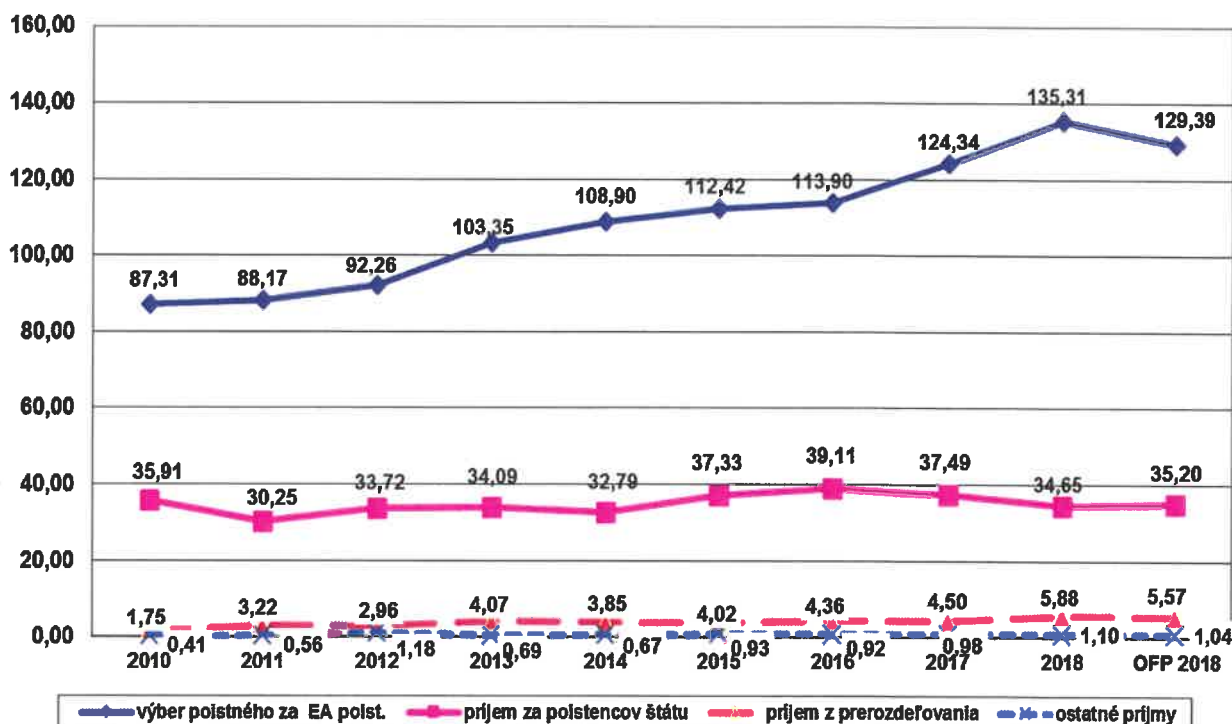
- zmena v štruktúre farmaceuticko-nákladových skupín a indexov rizika nákladov na rok 2018.

1.3.1.2 Ostatné príjmy

Položka „Ostatné príjmy“ zahŕňa príjmy zo štátneho rozpočtu napr. za bezdomovcov, príjmy z refundácie nákladov na zdravotnú starostlivosť poskytnutú poistencom EÚ v SR, príjmy z vykonanej revíznej činnosti u PZS, z regresných náhrad, sankcií súvisiacich so zdravotným poistením ako aj iné príjmy hlavnej a prevádzkovej činnosti.

V roku 2018 dosiahli ostatné príjmy VŠZP výšku **42 150 222 EUR**, čo bolo plnenie OFP na rok 2018 na úrovni 106,40 %. V porovnaní s predchádzajúcim rokom boli ostatné príjmy vyššie o 4 008 411 EUR, predovšetkým z dôvodu vyšších príjmov z revíznej činnosti týkajúcej sa minulých účtovných období a príjmov z titulu liečby cudzincov a poistencov EÚ v SR.

Dlhodobý vývoj výšky jednotlivých položiek príjmov VŠZP (v prepočte na 1 poistenca a mesiac) za obdobie od roku 2010 do roku 2018 a plánované objemy v OFP na rok 2018 sú uvedené v nasledujúcom grafe (údaje v EUR):



Poznámky ku grafu:

Z dôvodu prehľadnejšieho grafického zobrazenia položka ostatné príjmy je súčtovou položkou, a zahŕňa okrem iných príjmov v rokoch 2012 až 2015 aj príjem finančných prostriedkov z postúpených pohľadávok.

1.3.2 Príjmové finančné operácie

Príjmové finančné operácie tvoria finančné prostriedky v celkovej výške **2 063 900 EUR** a predstavujú príjmy z predaja akcií emitenta Kúpele Trenčianske Teplice, a.s vo výške 450 900 EUR a prijaté finančné prostriedky v rámci verejného obstarávania v úhrnnej výške 1 613 000 EUR.

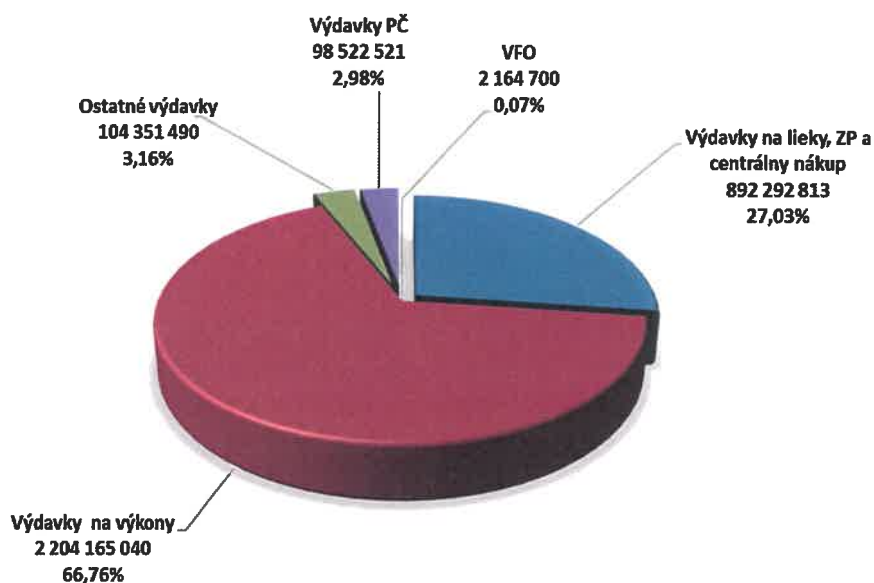
1.3.3 Výdavky

Výdavky VŠZP boli v roku 2018 celkom vo výške **3 301 496 564 EUR**. Oproti plánovaným výdavkom vo výške 3 252 848 700 EUR bolo plnenie OFP na 101,50 %, t. j. viac

o 48 647 864 EUR. V porovnaní s predchádzajúcim rokom boli výdavky VŠZP vyššie o 131 889 063 EUR.

Z celkových výdavkov VŠZP tvorili výdavky na hlavnú činnosť 96,95 % a výdavky na prevádzkovú činnosť (vrátane výdavkových finančných operácií a daní) 3,05 %.

Štruktúra výdavkov VŠZP v roku 2018 bola nasledovná (údaje v EUR a %):



V prepočte na 1 poistenca a mesiac dosiahli výdavky VŠZP priemernú výšku 86,37 EUR, čo bolo v porovnaní rokom 2017 viac o 4,81 EUR, kedy priemerné mesačné výdavky dosiahli výšku 81,56 EUR.

1.3.3.1 Výdavky na hlavnú činnosť

Na financovanie svojej hlavnej činnosti v roku 2018 VŠZP použila finančné prostriedky celkom vo výške **3 200 809 343 EUR**, čo bolo na úrovni 101,72 % OFP na rok 2018.

Z tejto čiastky VŠZP uhradila za zdravotnú starostlivosť poskytnutú v roku 2018 celkom 2 761 844 642 EUR, čo je 86,29 %-ný podiel úhrad hlavnej činnosti. Na úhradu zdravotnej starostlivosti poskytnutej PZS v predchádzajúcom období bolo vynaložených 434 371 248 EUR, čo je 13,57 % úhrad za zdravotnú starostlivosť. VŠZP eviduje aj 0,14 % úhrad, teda 4 593 452 EUR predpisovo patriacich k nasledujúcemu obdobiu ako bolo obdobie výdavku. Ide o časť preddavkov PZS, ktoré VŠZP poskytuje v zmysle § 8 ods. 5 zákona č. 581/2004 Z. z. poskytovateľom záchranej zdravotnej služby a vrtuľníkovej záchranej služby.

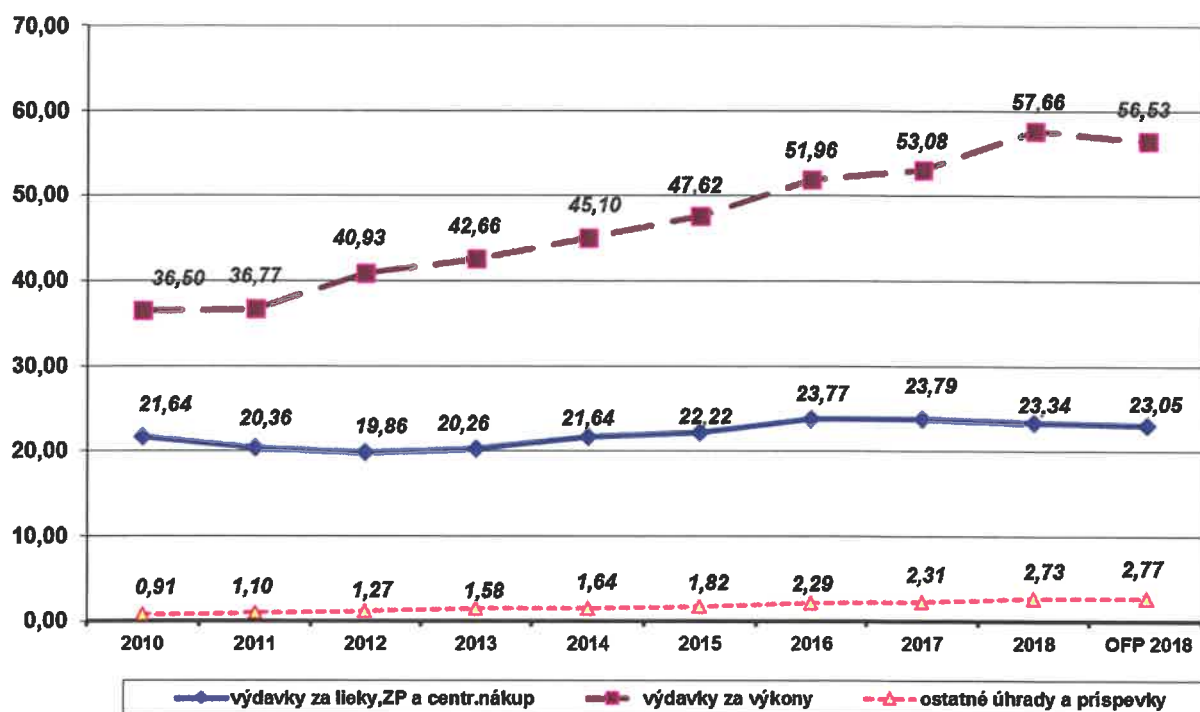
Z celkových finančných prostriedkov použitých na financovanie hlavnej činnosti poisťovne boli:

- výdavky na zdravotnú starostlivosť vo výške 3 164 048 788 EUR,
- výdavky na zákonom stanovené príspevky vo výške 36 708 731 EUR.

Úhrady penalizačných faktúr odčerpali VŠZP zdroje vo výške 51 824 EUR. Penalizačné faktúry boli hradené poskytovateľom zdravotníckej starostlivosti (lekárne a výdajne) vo výške 48 844 EUR a poskytovateľom výkonov vo výške 2 980 EUR.

V roku 2018 nevznikli VŠZP žiadne mimoriadne výdavky, s ktorými by nepočítala vo svojom OFP na rok 2018. Úhrady PZS boli vykonávané v súlade s uzatvorenými zmluvami a platobnými podmienkami platnými pre rok 2018.

Dlhodobý vývoj výšky jednotlivých položiek výdavkov VŠZP na hlavnú činnosť (v prepočte na 1 poistenca a mesiac) za obdobie od roku 2010 do roku 2018 a plánované objemy OFP na rok 2018 uvádza nasledujúci graf (údaje v EUR):



Poznámky ku grafu:

Položka ostatné úhrady a príspevky je súčtovou položkou a zahŕňa okrem výdavkov za liečbu v cudzine, za liečbu poistencov EÚ, bezdomovcov, za revíziu činnosť aj úhrady zákonných príspevkov.

1.3.3.2 Výdavky na prevádzkovú činnosť

Z plánovaných výdavkov na prevádzkovú činnosť vo výške 105 039 300 EUR čerpala VŠZP v roku 2018 finančné prostriedky vo výške **98 522 521 EUR**, čo predstavuje plnenie OFP na 93,80 %. Tieto výdavky okrem výdavkov vynaložených na prevádzkovú činnosť spoločnosti, zahŕňajú aj výdavky na dane a poplatky.

Z uvedenej čiastky VŠZP použila na bežné výdavky čiastku 90 435 044 EUR, čo predstavuje 91,79 % z celkových výdavkov. V porovnaní s plánovanými výdavkami boli nižšie o 3 903 456 EUR. Na nižšom čerpaní výdavkov sa prejavilo ukončenie dodávateľskej služby na správu registratúry, neboli uskutočnené niektoré výberové konania napr. pri rekonštrukcii budov a objektov, okrem havarijnej údržby z dôvodu časovej tiesne a nepriaznivých poveternostných vplyvov, tiež nebolo zrealizované výberové konanie na strážnu službu a operatívny leasing na nákup motorových vozidiel a pod.

V plánovaných kapitálových výdavkoch v objeme 10 700 800 EUR bola vykázaná skutočnosť 8 087 477 EUR, čo predstavuje 8,21 % z celkových plánovaných výdavkov prevádzkovej činnosti.

Úspora vo výške 2 613 323 EUR bola najmä z dôvodu zrušenia obstarania budovy a pozemku v rámci Bratislavy, neuskutočnila sa časť nákupu interiérového vybavenia z dôvodu presunu kancelárskeho nábytku v rámci celej VŠZP - realizácia bola presunutá do roku 2019, zrušenie zmluvy na čítačky čiarových kódov z dôvodu neplnenia predmetu zmluvy zo strany dodávateľa, a v rámci prevádzkových strojov, prístrojov a zariadení zabezpečenie klimatizačných zariadení – potreba etapovitého riešenia v nadväznosti na projektové dokumentácie – realizácia prebehne v roku 2019.

Zákonný prepočet podielu na ročnom úhrne poistného pred prerozdelením poistného na rok 2018 vypočítaný podľa § 6a zákona č. 581/2004 Z. z. je pre VŠZP na úrovni 3,38 %. V hodnotenom období bola skutočnosť na úrovni 3,13 %, čo bolo o 0,25 % menej, ako umožňoval zákonný nárok. Úspora, ako rozdiel zákonnej tvorby a upraveného čerpania prevádzkovej činnosti v sledovanom období bola 7 867 075 EUR.

1.3.3.3 Výdavkové finančné operácie

Výdavkové finančné operácie boli v celkovej výške 2 164 700 EUR a predstavujú vrátené finančné prostriedky v rámci verejného obstarávania a dlhové cenné papiere k akciám kúpeľov.

Záver

VŠZP bola v roku 2018 finančne stabilnou spoločnosťou. Výdavky, ktoré vynaložila na úhradu zdravotnej starostlivosti pre svojich poistencov, ale i výdavky potrebné na svoju prevádzkovú činnosť boli kryté vlastnými zdrojmi finančných prostriedkov.

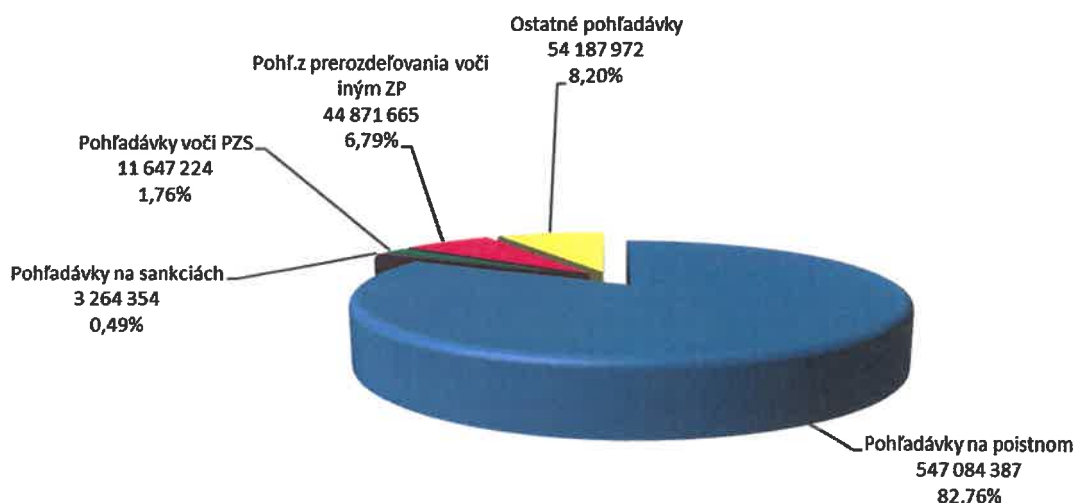
Na konci hodnoteného obdobia mala VŠZP na bankových účtoch a v pokladnici finančné prostriedky v úhrnnej výške 64 828 906 EUR, čo jej zabezpečilo dostatočné finančné krytie na úhradu záväzkov PZS na začiatku nasledujúceho roka.

1.3.4 Pohľadávky

Celkové pohľadávky VŠZP k 31. 12. 2018 predstavovali objem 661 055 602 EUR.

Po korekcii cez opravné položky vytvorené k pohľadávkam zo zdravotného poistenia a prevádzkovú činnosť vo výške 268 075 662 EUR, predstavovali pohľadávky k 31. 12. 2018 objem **392 979 940 EUR**. V porovnaní so stavom k 31. 12. 2017 vo výške 358 690 254 EUR vzrástli o 34 289 686 EUR.

Štruktúra pohľadávok pred zohľadnením opravných položiek bola k 31. 12. 2018 nasledovná (údaje v EUR a %):



Pohľadávky z verejného zdravotného poistenia

Najväčšiu časť pohľadávok VŠZP tvoria pohľadávky z verejného zdravotného poistenia (pohľadávky na poistnom a pohľadávky na sankciách), celkom vo výške 550 348 741 EUR. V uvedenej výške pohľadávok sú zahrnuté aj predpisy, ktoré neprekročili lehotu splatnosti a pohľadávky vytvorené na základe odhadu.

V porovnaní so stavom k 31. 12. 2017 bol celkovo k 31. 12. 2018 evidovaný nárast pohľadávok o 12,15 %, teda o 59 614 401 EUR, pričom nárast bol zaznamenaný u pohľadávok:

- na odhadovanom poistnom o 83,42 % (o 39 152 854 EUR), z dôvodu zaúčtovania skutočných výsledkov ročného zúčtovania za rok 2017, keď preplatky z ročného zúčtovania poistného boli v porovnaní s očakávanými nižšie;
- u pohľadávok do lehoty splatnosti o 15,38 % (o 19 721 816 EUR) z dôvodu vykázania predpisov poistného zo strany platiteľov pred splatnosťou predpisu. Pohľadávky do splatnosti sú vykazované iba z účtovného hľadiska, nie sú predmetom vymáhania.

K 31. 12. 2018 sa VŠZP podarilo stabilizovať objem pohľadávok po splatnosti a ich medziročný nárast predstavoval iba 0,23 % (739 731 EUR), čo bolo spôsobené pozitívnym vplyvom celkového makroekonomického vývoja SR, zlepšením platobnej disciplíny a celkovým lepším výberom a vymáhaním poistného. Dominantné procesy sú elektronizované, čo umožňuje rýchle a efektívne vymáhanie pohľadávok. Na poklese pohľadávok sa prejavil aj zvýšený objem odpísaných pohľadávok z dôvodu „osobných bankrotov“ (oddĺženie fyzickej osoby konkurzom v zmysle 4. časti zákona č. 7/2005 Z.z. o konkurze a reštrukturalizácii v platnom znení).

Štruktúra pohľadávok po splatnosti k 31. 12. 2018 je nasledovná:

- 5,45 % všetkých pohľadávok tvoria prvotné predpisy, ktoré nie sú ešte pokryté exekučným titulom,
- 0,78 % všetkých pohľadávok tvoria pohľadávky, kde prebiehajú nenútené formy vymáhania (splátkový kalendár),
- 7,99 % všetkých pohľadávok tvoria exekučné tituly, ktoré neboli uplatnené v nútenej forme vymáhania,
- 85,78 % všetkých pohľadávok tvoria pohľadávky, ktoré sú už vymáhané nútenou formou.

Najväčší podiel na celkovom objeme pohľadávok majú pohľadávky voči iným platiteľom poistného (52,26 % k 31. 12. 2018). Vznikajú hlavne z dôvodu, že platiteľ si nesplní oznamovaciu povinnosť. VŠZP v rámci koncepcie riešenia nepokrytých období po zaslaní výzvy na oznámenie platiteľa poistného, na ktorú platiteľ nereaguje, doeviduje vypočítané predpisy v zmysle § 20 ods. 4 zákona č. 580/2004 Z. z. o zdravotnom poistení a o zmene a doplnení zákona č. 95/2002 Z.z. o poisťovníctve a o zmene a doplnení niektorých zákonov.

Z hľadiska spôsobu vymáhania najväčší podiel tvoria pohľadávky vymáhané v exekučnom konaní (78,89 % k 31. 12. 2018).

Proces elektronického zasielania exekučných titulov cez Ústredný portál verejnej správy, ako aj elektronického podania návrhov na exekúciu na súd je v roku 2018 už plne automatizovaný.

Podaniu návrhu na vymáhanie predchádza intenzívna práca s pohľadávkou, predovšetkým zasielanie výziev na úhradu nedoplatku, osobné rokovania s dlžníkmi, uzatváranie splátkových kalendárov, vystavenie výkazu nedoplatkov a zasielanie predexekučných výziev.

Pohľadávky voči poskytovateľom zdravotnej starostlivosti

Pohľadávky voči poskytovateľom zdravotnej starostlivosti boli vo výške **11 647 224 EUR**. Najväčší podiel predstavujú poskytnuté, a k danému dátumu nezúčtované preddavky poskytovateľom záchranej zdravotnej služby, v zmysle § 8 ods. 5 zákona č. 581/2004 Z. z..

Pohľadávky voči iným zdravotným poisťovňam (z prerozdelenia)

Pohľadávky voči iným zdravotným poisťovňam vo výške **44 871 665 EUR** pozostávajú:

- z pohľadávky z dôvodu mesačného prerozdelenia poistného voči ZP Union, a. s. vo výške 5 938 201 EUR;
- z nevysporiadanej pohľadávky z ročného prerozdelenia poistného zaniknutej Európskej zdravotnej poisťovne za rok 2007 vo výške 29 451 EUR, ktorú VŠZP prevzala zlúčením so SZP a. s.. Pohľadávka bola uplatnená v konkurze;
- zo zúčtovania odhadných položiek na prerozdelenie za mesiace november a december 2018 vo výške 31 023 669 EUR;
- z predpisu odhadnej položky pohľadávky z ročného prerozdelenia poistného za rok 2019 vo výške 7 880 344 EUR.

Ostatné pohľadávky VŠZP

Ostatné pohľadávky vo výške **54 187 972 EUR** tvorili 8,00 % všetkých pohľadávok VŠZP v členení:

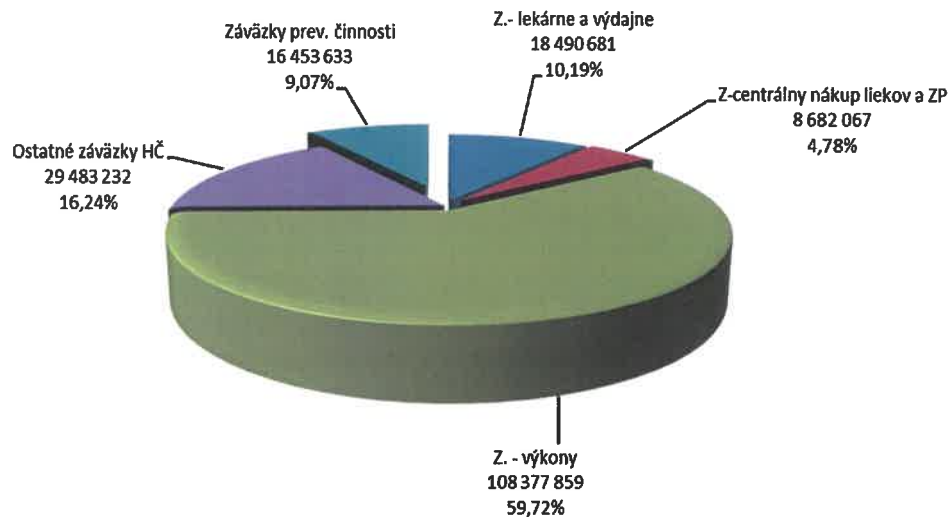
- pohľadávky voči Úradu pre dohľad nad zdravotnou starostlivosťou vo výške 40 863 891 EUR (predovšetkým za poskytnutú zdravotnú starostlivosť poistencom EÚ);
- pohľadávok voči MZ SR (bezdomovci), voči poistencom VŠZP (za neoprávnene poskytnutú zdravotnú starostlivosť), za regresy a z iných pohľadávok v úhrnnej výške 8 580 992 EUR;
- pohľadávok prevádzkovej činnosti vo výške 4 743 089 EUR (poskytnuté prevádzkové preddavky na dodávky tovarov, resp. služieb a na preddavky exekútorom, pohľadávky za trovy konania z platobných výmerov, pohľadávky voči zamestnancom, napr. za stravné lístky, za preddavky na cestovné príkazy, za manká a škody a ostatné pohľadávky).

Podrobnú výšku a štruktúru pohľadávok k 31. 12. 2018, ich porovnanie so stavom k 31. 12. 2017 ako aj členenie vo vzťahu k splatnosti, hodnotia Poznámky k riadnej individuálnej účtovnej závierke k 31. 12. 2018, čl. VIII Pohľadávky, záväzky, náklady, výnosy, príjmy, výdavky, ako aj príloha č. 10 k Poznámkam.

1.3.5 Závazky

Závazky VŠZP k 31. 12. 2018 dosiahli výšku **181 487 472 EUR**, čo je v porovnaní so stavom vykázaným k 31. 12. 2017 pokles o 19 827 486 EUR.

Štruktúra záväzkov VŠZP bola k 31. 12. 2018 nasledovná (údaje v EUR a %):



Prehľad o záväzkoch hlavnej činnosti

Závazky hlavnej činnosti vykázané k 31. 12. 2018 boli vo výške **165 033 839 EUR** a pozostávali zo záväzkov:

- za lekárne, výdajne a optiky vo výške 18 490 681 EUR, čo je pokles záväzkov v porovnaní so záväzkami vykázanými k 31. 12. 2017 o 6 362 842 EUR;
- za centrálny nákup liekov a ZdP vo výške 8 682 067 EUR, čo je v porovnaní so záväzkami vykázanými k 31. 12. 2017 pokles o 263 650 EUR;
- za výkony PZS vo výške 108 377 859 EUR, čo je v porovnaní so záväzkami vykázanými k 31. 12. 2017 pokles o 14 984 392 EUR;
- ostatné záväzky hlavnej činnosti vo výške 29 483 232 EUR (voči ÚDZS, záväzky z poistenia, záväzky za liečbu v cudzine, záväzky za liečbu poistencov členských štátov EÚ a pod.), čo je pokles o 455 484 EUR.

K 31. 12. 2018 VŠZP neevidovala voči poskytovateľom zdravotnej starostlivosti žiadne záväzky po lehote splatnosti.

Prehľad o záväzkoch prevádzkovej činnosti

Závazky prevádzkovej činnosti k 31. 12. 2018 evidovala VŠZP v celkovom objeme **16 453 633 EUR** v členení:

- voči zamestnancom, inštitúciám sociálneho zabezpečenia a zdravotného poistenia a voči sociálnemu fondu 4 220 245 EUR
- z dodávateľských vzťahov 2 231 803 EUR
- záväzky VŠZP z titulu priamych a nepriamych daní 480 432 EUR
- ostatné záväzky, najmä z titulu súdnych rozhodnutí, z dohôd o vykonaní práce, záväzky z poskytnutej

- zábezpeky pri verejnom obstaraní, a pod.	225 546 EUR
- zostatok na účte krátkodobých rezerv prevádzkovej činnosti k 31. 12. 2017	9 295 607 EUR

Podrobnú výšku a štruktúru záväzkov k 31. 12. 2018, ich porovnanie so stavom k 31. 12. 2017 ako aj členenie vo vzťahu k splatnosti, hodnotia Poznámky k riadnej individuálnej účtovnej závierke k 31. 12. 2018, čl. VIII Pohľadávky, záväzky, náklady, výnosy, príjmy, výdavky, ako aj príloha č. 11 k Poznámkam.

1.3.6 Prehľad o prijatých bankových úveroch a iných úveroch

VšZP v roku 2018 nečerpala žiadne úvery ani návratné finančné výpomoci, hospodárila len s vlastnými zdrojmi, ktoré získala z vykonávania verejného zdravotného poistenia.

1.3.7 Miera platobnej schopnosti VšZP

VšZP je v zmysle § 14 zákona č. 581/2004 Z. z. povinná po celý čas svojej činnosti zabezpečovať platobnú schopnosť. Platobná schopnosť zdravotnej poisťovne sa preukazuje schopnosťou uhrádzať svoje záväzky voči poskytovateľom zdravotnej starostlivosti v lehote, ktorá nepresiahne 30 kalendárnych dní odo dňa zmluvne dohodnutej lehoty splatnosti záväzkov voči poskytovateľom v objeme prevyšujúcom 0,2 % objemu všetkých záväzkov počas troch po sebe nasledujúcich kalendárnych mesiacov. To neplatí, ak ide o záväzky voči poskytovateľom, ktoré nie sú uhradené z právne uzatelných dôvodov.

VšZP mala v mesiacoch január až december 2018 platobnú schopnosť v zmysle zákona 581/2004 Z. z. zabezpečenú. Ku koncu jednotlivých mesiacov neevidovala žiadne záväzky voči poskytovateľom zdravotnej starostlivosti po lehote splatnosti, okrem záväzkov, ktoré nebolo možné uhradiť z právne uzatelných dôvodov (najčastejšie išlo o prebiehajúce dedičské konanie, alebo exekučné konanie).

1.4 Vyhodnotenie OFP výnosov a nákladov

OFP VšZP zostavený na rok 2018 predpokladal dosiahnutie celkových výnosov vo výške 6 479 001 093 EUR a nákladov vo výške 6 476 746 193 EUR. Plánovaným výsledkom hospodárenia bol zisk vo výške 2 254 900 EUR.

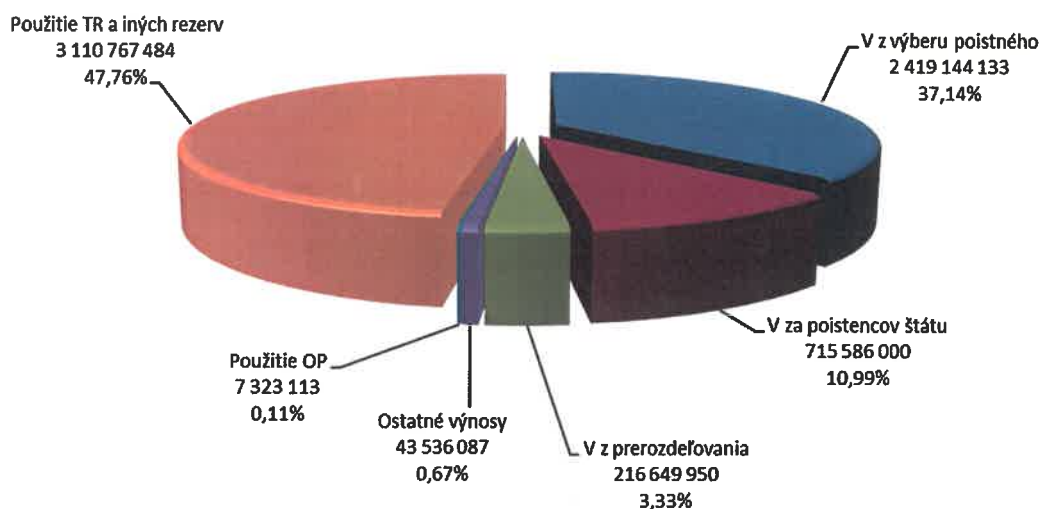
VšZP v záujme zabezpečenia vykazovania reálneho priebežného hospodárskeho výsledku počas celého roka 2018 uplatňovala akruálny princíp vedenia účtovníctva, čo znamená, že výnosy a náklady účtovala mesačne do obdobia, ktoré s nimi vecne a časovo súvisia.

Podrobný prehľad o plnení jednotlivých ukazovateľov OFP výnosov a nákladov za rok 2018 je uvedený v prílohe č. 3. Porovnanie výšky vybraných ukazovateľov výnosov a nákladov s rokom 2017 je uvedené v prílohe č. 3a.

1.4.1 Výnosy a použitie technických rezerv

V roku 2018 boli výnosy VšZP zúčtované celkom vo výške **6 513 006 767 EUR**, čo bolo v porovnaní s OFP na rok 2018 plnenie na 100,52 %.

Štruktúra výnosov, ako i výška rozhodujúcich ukazovateľov výnosov v roku 2018 je uvedená v nasledujúcom grafe (údaje v EUR a %):



V prepočte na 1 poistenca a mesiac priemerné mesačné výnosy VŠZP dosiahli výšku 170,39 EUR, čo je v porovnaní s plánom vo výške 169,55 EUR viac o 0,84 EUR a v porovnaní so skutočnosťou minulého roka viac o 9,96 EUR.

1.4.1.1 Výnosy z predpísaného poistného

Výnosy z predpísaného poistného boli v roku 2018 vo výške **3 351 380 083 EUR**, čo bolo plnenie OFP vo výške 3 283 419 900 EUR na 102,07 %, teda viac o 67 960 183 EUR. V porovnaní s predchádzajúcim rokom boli výnosy z predpísaného poistného vyššie o 5,60 %, čo bolo viac o 177 840 666 EUR. Členenie výnosov z predpísaného poistného je analogické s časťou Príjmy poistného na verejné zdravotné poistenie.

Výnosy z výberu poistného

Celkový plán výnosov z výberu poistného vo výške 2 338 640 400 EUR bol splnený na 103,44 %, keď výnosy z výberu poistného dosiahli výšku **2 419 144 133 EUR**, čo bolo prekročenie OFP o 80 503 733 EUR. V porovnaní s rokom 2017 boli výnosy z výberu poistného za ekonomicky aktívnych poistencov vyššie o 246 499 363 EUR.

V prepočte na 1 ekonomicky aktívneho poistenca a mesiac výnosy z výberu poistného boli vo výške 140,46 EUR, čo bolo v porovnaní s predchádzajúcim rokom viac o 14,47 EUR, kedy boli vo výške 125,99 EUR.

Vykázané výnosy z výberu poistného pozostávali z:

- výnosov z predpísaného poistného bežného roka celkom vo výške 2 402 819 354 EUR;
- vyčísleného vplyvu ročného zúčtovania (ďalej len „RZ“) poistného za rok 2017 a starších období na hospodárenie roku 2018 vo výške 18 324 779 EUR, keď skutočný výsledok ročného zúčtovania poistného premietnutý v odhadných položkách v roku 2017 bol priaznivejší ako sa očakávalo;
- záporného odhadu výnosov z RZ poistného za rok 2018 vo výške - 2 000 000 EUR.

Výnosy za poistencov štátu

Celkové výnosy za poistencov štátu boli v roku 2018 vykázané vo výške **715 586 000 EUR**, čo bolo plnenie plánovaných výnosov vo výške 734 070 600 EUR na 97,48 %, čo je menej o 18 484 600 EUR.

Priemerné celkové výnosy v prepočte na 1 poistenca štátu a mesiac boli vo výške 34,07 EUR, čo bolo v porovnaní s rokom 2017 menej o 3,33 EUR, keď v roku 2017 boli vo výške 37,40 EUR.

Celkové výnosy za poistencov štátu pozostávali z:

- výnosov za poistencov štátu bežného roka vo výške 710 874 642 EUR;
- vyčísleného vplyvu ročného zúčtovania poistného plateného štátom za rok 2017 na hospodárenie spoločnosti v roku 2018, ktoré negatívne ovplyvnilo výnosy hodnoteného obdobia o – 10 237 162 EUR;
- odhadu výnosov ročného zúčtovania poistného plateného štátom za rok 2018 vo výške 14 948 520 EUR.

Výnosy za poistencov štátu sú priamo závislé od vykázaného počtu poistencov štátu, od vymeriavacieho základu a sadzby platby poistného pre štát, ktoré boli v porovnaní s predchádzajúcim rokom rozdielne. Vymeriavací základ sa v porovnaní s predchádzajúcim rokom zvýšil z 883 EUR na 912 EUR, priemerná platba za poistenca štátu poklesla z 36,16 EUR na 33,84 EUR a sadzba poistného pre štát sa znížila na 3,71 %, keď v roku 2017 bola priemerne vo výške 4,095 %. V hodnotenom období tiež VŠZP zaznamenala pokles poistencov, za ktorých je platiteľom štát.

Tieto zmeny v porovnaní s rokom 2017 znamenali pre VŠZP pokles výnosov za poistencov štátu.

Výnosy od ZP z titulu prerozdeľovania poistného

Výška výnosov od zdravotných poisťovní z titulu prerozdeľovania poistného závisí od poistného kmeňa poisťovne, výšky výberu poistného v celej SR a od štruktúry poistného kmeňa podľa farmaceutických nákladových skupín, ktoré sú súčasťou základne pre výpočet prerozdeľovania poistného.

Výnosy od iných zdravotných poisťovní z titulu prerozdeľovania poistného v roku 2018 dosiahli výšku **216 649 950 EUR**, čo bolo 102,82 %-né plnenie OFP vo výške 210 708 900 EUR, teda viac o 5 941 050 EUR.

V prepočte na 1 poistenca a mesiac dosiahli celkové výnosy z prerozdeľovania poistného výšku 5,67 EUR, čo bolo v porovnaní s rokom 2017 viac o 0,72 EUR (v roku 2017 boli vo výške 4,95 EUR).

Celkové výnosy od iných zdravotných poisťovní z titulu prerozdeľovania poistného pozostávali z:

- výnosov z prerozdeľovania poistného bežného roka vo výške 203 062 925 EUR;
- z vyčísleného vplyvu ročného prerozdeľovania poistného za rok 2017 na hospodárenie VŠZP v roku 2018, ktoré pozitívne ovplyvnilo výnosy hodnoteného obdobia. V porovnaní s vytvorenou odhadnou položkou na ročné prerozdeľovanie poistného za rok 2017 bol výsledok ročného prerozdeľovania vyšší o 5 706 681 EUR;
- z výnosov z odhadu ročného prerozdeľovania poistného za rok 2018 vo výške 7 880 344 EUR.

1.4.1.2 Ostatné výnosy

Ostatné výnosy VŠZP boli vo výške **43 536 087 EUR** a tvorili len 0,67 % celkových výnosov poisťovne a v podstatnej miere neovplyvnili hospodárenie VŠZP.

Štruktúra a príčiny vývoja na položke „Ostatné výnosy“ je analogická so štruktúrou položky „Ostatné príjmy“.

1.4.1.3 Použitie technických rezerv, krátkodobých a iných rezerv

Na položke „Použitie rezerv“ VŠZP zúčtováva v zmysle platnej legislatívy použitie technických rezerv vytvorených v časti nákladov na hlavnú a prevádzkovú činnosť VŠZP v predchádzajúcich obdobiach, a to nielen za predchádzajúci rok 2017, ale aj za jednotlivé mesiace roka 2018, kedy sa technické rezervy tvorili z dôvodu dodržania akruálneho princípu účtovania mesačne, čím sa zabezpečilo reálne vykazovanie priebežného hospodárskeho výsledku. V roku 2018 bolo zúčtované použitie rezerv vo výške **3 110 767 484 EUR**.

1.4.1.4 Použitie opravných položiek

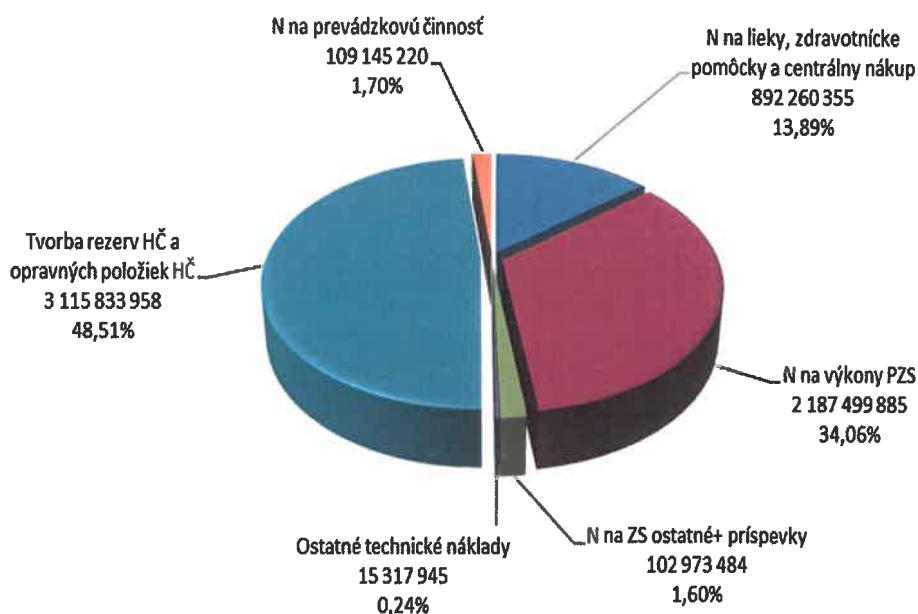
Výnosy z použitia opravných položiek boli vo výške **7 323 113 EUR** a vyjadrujú výšku zníženia stavu pohľadávok, a teda rozpustenie opravnej položky hlavne z dôvodu úplnej, alebo čiastočnej úhrady pohľadávky, odpísania pohľadávky z dôvodu jej nevymožiteľnosti, prípadne storna pohľadávky, ak sa na základe dodatočne zistených relevantných skutočností, prípadne z dôvodu dodatočného doloženia dokladov zo strany platiteľa preukáže, že právny nárok na pohľadávku nevznikol, a to:

- u pohľadávok zo zdravotného poistenia v úhrnnej výške 4 854 920 EUR;
- v ostatných pohľadávkach voči poskytovateľom zdravotnej starostlivosti a v ostatných pohľadávkach z poistenia a zaistenia vo výške 253 219 EUR;
- k akcionárskym podielom VŠZP v kúpeľoch a k ostatným pohľadávkam prevádzkovej činnosti vo výške 2 214 974 EUR.

1.4.2 Náklady a tvorba technických rezerv

Za hodnotené obdobie boli účtovne vykázané náklady VŠZP celkom vo výške **6 423 030 847 EUR**.

Členenie nákladov v roku 2018 bolo nasledovné (údaje v EUR a %):



V prepočte na 1 poistenca a mesiac priemerné mesačné náklady VŠZP dosiahli výšku **168,04 EUR**, čo je v porovnaní s plánom na rok 2018 vo výške **169,49 EUR** menej o **1,45 EUR**.

1.4.2.1 Náklady na zdravotnú starostlivosť

Náklady vykázané na jednotlivé ukazovatele zdravotnej starostlivosti zahŕňajú len náklady na zúčtovanú a väčšinou uhradenú zdravotnú starostlivosť (okrem faktúr v lehote splatnosti). Náklady na fakturovanú zdravotnú starostlivosť, ktorá nebola uhradená ku dňu účtovnej závierky, ako aj náklady vytvorené na nedoručený fakturačný doklad sa vykazujú súhrnne v časti tvorby technických rezerv.

Náklady na lieky a zdravotnicke pomôcky a centrálny nákup

Náklady na lieky, zdravotnicke pomôcky a centrálny nákup dosiahli v roku 2018 celkom výšku **892 260 355 EUR**, čo predstavovalo čerpanie takmer na úrovni OFP na rok 2018 (viac o 244 955 EUR), ktorý bol vo výške 892 015 400 EUR.

V prepočte na 1 poistenca a mesiac boli náklady na lieky, ZdP a centrálny nákup na úrovni plánu, keď dosiahli výšku **23,34 EUR**. V porovnaní s rokom 2017 (**23,12 EUR**) boli priemerné mesačné náklady na 1 poistenca vyššie o **0,22 EUR**.

Oblasť nákladov na lieky a dietetické potraviny (ďalej „DP“)

Náklady na lieky v roku 2018, podobne ako v roku 2017, najvýraznejšie ovplyvňovala spotreba liekov patriacich do nasledovných piatich ATC skupín:

- skupina L - Antineoplastiká a imunomodulátory;
- skupina C - Kardiovaskulárny systém;
- skupina A - Tráviaci trakt a metabolizmus;

- skupina B - Krv a krvotvorné orgány;
- skupina N - Centrálna nervová sústava.

Výška nákladov na lieky v uvedených piatich ATC skupinách dosiahla v hodnotenom období až 71,96 % podiel z celkových nákladov na lieky a DP predpisované na lekársky predpis.

Z uvedených piatich ATC skupín prišlo v porovnaní s predchádzajúcim rokom k zníženiu nákladov v troch ATC skupinách, a to:

- L o 8,54 %, z dôvodu vstupu lacnejších generických a biosimilárnych liekov do kategorizácie, iniciovania rokovaní s držiteľmi registrácie liekov o výške úhrady liekov VŠZP, zabezpečovania časti liekov centrálnym nákupom;
- C o 3,65 % a N o 2,09%, kde zníženie nákladov možno pripísať silným generickým zastúpením. Do týchto skupín dlhodobejšie nevstupujú nové, finančne náročné lieky, ktoré by menili preskripčné zvyklosti ošetrovujúcich lekárov.

Vyššie náklady boli vykázané v ATC skupine A, a to o 1,6 % a B o 6,58 % predovšetkým z dôvodu presadzovania nových, finančne náročných liečiv v bežnej terapeutickú praxi.

Hlavné faktory ktoré ovplyvňovali výšku nákladov na lieky a DP v roku 2018:

Pozitívne:

- pravidelné referencovanie cien liekov;
- prehodnocovanie výšky úhrad v rámci jednotlivých referenčných skupín;
- vstup generických a biosimilárnych liekov a ich pozitívny dopad na výšku úhrady z prostriedkov verejného zdravotného poistenia;
- dôsledné uplatňovanie kritérií pre posudzovanie zaradenia liekov do systému úhrad z pohľadu nákladovej efektivity a celkového prínosu a bezpečnosti liečby;
- aktívny prístup zo strany VŠZP pri rokovaníach so zástupcami výrobcov za účelom uzatvorenia zmluvy, resp. dosiahnutia dohody o výške úhrady lieku, o zdieľaní terapeutického a finančného rizika;
- prehodnocovanie terapeutického prínosu niektorých liekov, ktoré v minulosti VŠZP hradila nad rámec kategorizácie.

Negatívne:

- uplatňovanie legislatívnych zmien v praxi, najmä zvýšenie priepustnosti úhradového systému pre mimoriadne finančne náročné orphan lieky a nevýhodné podmienky pre vstup biologicky podobných liekov do systému úhrad.

Oblasť nákladov na zdravotnícke pomôcky (ďalej „ZdP“)

VŠZP v segmente ZdP hodnotí 14 skupín ZdP predpisovaných na lekársky preukaz, pričom až 75,42 % nákladov tvorí spotreba ZdP patriacich do nasledovných skupín ZdP:

- skupina B - ZdP pre inkontinenciu (31,78 %);
- skupina I - individuálne vyhotovované ortopedicko-protetické ZdP (18,48%);
- skupina D - ZdP pre diabetikov (12,66 %);
- skupina A - obväzový materiál, náplasti a ZdP, ktoré slúžia na aplikáciu liečiva (9,00 %).

Tieto skupiny ZdP predstavujú veľké riziko aj z dlhodobého hľadiska. V ostatných skupinách bol vývoj nákladov pod 9 %.

V priebehu roku 2018 boli v oblasti ZdP uplatňované regulačné opatrenia vyplývajúce z platnej legislatívy na úrovni MZ SR ako aj na úrovni VŠZP.

Hlavné faktory, ktoré ovplyvňovali vývoj nákladov na ZdP v roku 2018:

V roku 2018 mali najvýraznejší vplyv na vývoj nákladov na ZdP najmä tieto faktory:

- zvyšovanie nárokov na farmakoekonomické posudzovanie ZdP s dôrazom na analýzu dopadov na rozpočet, kvalitu medicínsko-ekonomického rozboru v porovnávaní dostupných parametrov v krajinách EÚ;
- operatívne, ale i systémové predkladanie návrhov zo strany VŠZP - indikačné obmedzenia, preskripčné obmedzenia, časový, množstvový, finančný limit, predchádzajúci súhlas zdravotnej poisťovne;
- prehodnocovanie výšky úhrad v jednotlivých podskupinách ZdP na základe stanovenia nového základného funkčného typu ZdP vo funkčne homogénnych podskupinách ZdP;
- regulácia vstupu inovatívnych ZdP do systému kategorizácie;
- referencovanie cien ZdP.

K významným faktorom, ktoré vedú k zníženiu nákladov možno považovať:

- cieleňá kontrolná a revízna činnosť zameraná na účelnú preskripciu najrizikovejších skupín,
- centralizácia výnimiek vybraných kategorizovaných produktov ZdP,
- centralizácia výnimiek nekategorizovaných ZdP, ktoré sú jedinou možnosťou terapie,
- od 1. 2. 2018 boli v skupine Individuálne vyhotovované ortopedicko - protetické pomôcky zazmluvnené nové cenníky maximálnych úhrad, kde došlo u vybraných produktov ZdP k zníženiu ceny obchodného výkonu (marže) od 3 – 5 %. Predpokladaný efekt regulačného mechanizmu v súčinnosti s cieleňou kontrolnou a revíznou činnosťou účelnej preskripcie sa z pohľadu celkových nákladov medziročného pohybu reálne premietol znížením o 18,94 %.

Oblasť nákladov na centrálné nákupy liekov a prenájom prístrojov

VŠZP zabezpečovala v roku 2018 pre svojich poistencov formou centrálného nákupu 47 liekov v rôznych silách a terapeutických skupinách, ako sú:

- rastové hormóny,
- koagulačné faktory,
- interferóny,
- lieky na dg. Sclerosa multiplex,
- očkovacie látky,
- biologická liečba,
- onkologické lieky,
- oftalmologiká,
- astmatiká,
- enzýmy.

Lieky sú dodávané predovšetkým do ústavných zdravotníckych zariadení (ÚZZ) a odborných ústavov.

Vykonávaním centrálnych nákupov VŠZP dosiahla úsporu vo výške 23 870 779 EUR, čo znamená, že ak by uvedené lieky VŠZP hradila poskytovateľom zdravotnej starostlivosti vo forme pripočítateľných položiek k výkonom (ako „A“ lieky), náklady za rok 2018 by boli o túto sumu vyššie. Najvyššia úspora sa dosiahla v terapeutickú skupine – onkologické lieky vo výške 11 116 443 EUR a koagulačné faktory vo výške 4 717 465 EUR.

Na dosiahnutú úsporu mali vplyv predovšetkým dohodnuté zmluvné cenové podmienky na jednotlivé produkty. Ceny sú v procese centrálného nákupu nastavené na základe vývoja úradne určených cien a odvíjajú sa aj do výšky maximálnej úhrady zdravotnou poisťovňou, ktorá je stanovená v Zozname kategorizovaných liekov, priemerné ceny dohodnuté v centrálnom nákupe boli vo výške 82 % z ÚZP. V roku 2018 sa znižovali úradne určené ceny referencovaním cien liekov na priemer troch najnižších cien v rámci členských štátov EÚ, referencovanie sa prejavilo v marci a v septembri 2018.

V roku 2018 bol rozšírený centrálny nákup o 8 nových liekov s celkovými nákladmi cca 21,00 mil. EUR. Do centrálného nákupu bol zaradený aj biosimilárny liek Inflectra na dg. Crohnova choroba, reumatoidná artritída a ulcerózna kolitída, zároveň sa dosiahlo zníženie ceny aj originálneho lieku v rámci ATC skupiny L04AB02. Ďalej bol do centrálného nákupu zaradený

aj generický liek Pemetrexed na dg. Ca pľúc, lieky vydávané na lekársky predpis - onkologický liek Revlimid a liek Gilenya na sclerosu multiplex, tiež boli zaradené aj nové rekombinantné koagulačné faktory s predĺženým účinkom pre hemofilikov - Alprolix a Elocta. Z dôvodu ukončenia platnosti rámcových dohôd bolo vyhlásených 16 verejných obstarávaní na pokračovanie v centrálnom nákupe liekov v priebehu roku 2018. Celkom 14 liekov pokračovalo v centrálnom nákupe v priebehu roku 2018 na základe platných rámcových dohôd uzatvorených v priebehu rokov 2015 – 2017.

Náklady na výkony poskytovateľov zdravotnej starostlivosti

Náklady na výkony boli v roku 2018 zúčtované vo výške **2 187 499 885 EUR**, čo bolo čerpanie tejto časti OFP na 99,98 %, teda takmer na úrovni OFP stanoveného na rok 2018 (nižšie o 538 115 EUR). V porovnaní s rokom 2017 boli náklady na výkony PZS vyššie o 149 972 401 EUR.

V prepočte na 1 poistenca a mesiac priemerné náklady na výkony PZS boli vo výške 57,23 EUR, čo je v porovnaní s plánovanými vo výške 57,26 EUR menej o 0,03 EUR, a v porovnaní s predchádzajúcim rokom (52,43 EUR) boli vyššie o 4,80 EUR.

VŠZP v procese uzatvárania zmluvných vzťahov s PZS dbala na to, aby neohrozila svoju platobnú schopnosť a zabezpečila včasné plnenie záväzkov vyplývajúcich z vykonávania verejného zdravotného poistenia.

Hlavné faktory, ktoré ovplyvňovali vývoj nákladov za výkony v roku 2018

V roku 2018 výšku nákladov za poskytnutú zdravotnú starostlivosť ovplyvňovali najmä:

- legislatívne zmeny,
- schválená stratégia nákupu zdravotnej starostlivosti VŠZP,
- zmeny platobných podmienok v zmluvných vzťahoch s poskytovateľmi zdravotnej starostlivosti, ktoré boli v rámci jednotlivých segmentov zdravotnej starostlivosti v priebehu roka realizované nasledovne:

Ambulantná zdravotná starostlivosť u všeobecných lekárov pre dospelých (VLD), všeobecných lekárov pre deti a dorast (VLDD) a gynekológia (GYN)

- **Všeobecný lekár pre dospelých – VLD** - u VLD sa zvýšili ceny výkonov H0003 (Iniciálne vyšetrenie poistenca s artériovou hypertenziou) a H0004 (kontrolné vyšetrenie u poistenca s artériovou hypertenziou 1x za kalendárny rok); doplnil a špecifikoval sa výkon H0007 (INR). Implementoval sa nový výkon 250D – delegovaný odber krvi. Zvýšila sa základná sadzba pre výpočet individuálnej dodatkovej kapitácie (IDK). Pre poskytovateľov združených v Zdravite a neorganizovaných prišlo k zmene základnej sadzby IDK od 1. 1. 2018, u PZS v ZAP prišlo k zmene s účinnosťou od 1. 2. 2018. Od 1. 5. 2018 prišlo k ďalšej zmene výšky základnej sadzby IDK. S účinnosťou od 1. 7. 2018 sa zvýšila bonifikácia IDK za splnenia podmienok stanovených ordinačných hodín, zaviedol sa nový výkon č. 10 – Rozbor a plánovanie cielených terapeutických postupov na ovplyvnenie chronických ochorení a výkon č. 60 – Komplexné vyšetrenie poistenca pri prevzatí dospeléj osoby do zdravotnej starostlivosti ako prvotné komplexné vyšetrenie s vystavením zdravotného záznamu; v danom segmente bola doplnená úhrada za výkon č. 5702 – elektrokardiografické EKG vyšetrenie, štandardné 12-zvodové zosnímanie a výkon č. 5715 - počítačové vyhodnotenie dlhodobého monitorovania tlaku krvi a zhodnotenie nálezu lekárom; zároveň prišlo k zmene ceny výkonov H0003 (Iniciálne vyšetrenie poistenca s artériovou hypertenziou), H0004 (Kontrolné vyšetrenie u poistenca s artériovou hypertenziou 1x za kalendárny rok), H0005 (Ošetrovanie akútneho hypertenzného stavu) a H0006 (Stratifikácia rizika cievnej mozgovej príhody nad 40 rokov).
- **Všeobecný lekár pre deti a dorast – VLDD** – zvýšila sa cena bodu pri výkone č.142 (prvá preventívna prehliadka) a cena za výkon 4571a (CRP); implementoval sa nový výkon 250D (delegovaný odber krvi). Zvýšila sa základná sadzba pre výpočet individuálnej dodatkovej

kapitácie. Pre poskytovateľov združených v Zdravite a neorganizovaných prišlo k zmene základnej sadzby IDK od 1. 1. 2018, u PZS v ZAP prišlo k zmene s účinnosťou od 1. 2. 2018. Od 1. 4. 2018 boli doplnené nové preventívne výkony č. 951 – kontrolné vyšetrenie funkčného vývinu so skúškami zodpovedajúcimi veku (vnímanosť, sedenie, lezenie, chôdzu) u dojčiat podľa štandardizovanej metódy spolu s dokumentáciou a č. 952 – kontrolné vyšetrenie funkčného vývinu so skúškami zodpovedajúcimi veku (reč, pochopenie reči alebo sociálny vek) u batoliat podľa štandardizovanej metódy spolu s dokumentáciou. Od 1. 5. 2018 prišlo k ďalšej zmene výšky základnej sadzby IDK s účinnosťou od 1. 7. 2018 prišlo k zvýšeniu bonifikácie IDK za splnenia podmienok stanovených ordinačných hodín; bola zavedená úhrada výkonu č. 10 - Rozbor a plánovanie cielených terapeutických postupov na ovplyvnenie chronických ochorení a výkonu č. 60 – Komplexné vyšetrenie poistenca pri prevzatí dieťaťa alebo dorastenca do zdravotnej starostlivosti ako prvotné komplexné vyšetrenie s vystavením zdravotného záznamu.

- **Špecializovaná ambulantná gynekologická starostlivosť – GYN** - zvýšila sa základná sadzba pre výpočet individuálnej dodatkovej kapitácie. Pre poskytovateľov združených v Zdravite a neorganizovaných prišlo k zmene základnej sadzby IDK od 1. 1. 2018, u PZS v ZAP prišlo k zmene s účinnosťou od 1. 2. 2018. Od 1. 5. 2018 prišlo k ďalšej zmene výšky základnej sadzby IDK a od 1. 7. 2018 VŠZP pristúpilo k úhrade výkonu č. 1070 – Kolposkopia, úhrady výkonu č. 60 – Komplexné vyšetrenie poistenca pri prevzatí dospeléj osoby do zdravotnej starostlivosti ako prvotné komplexné vyšetrenie s vystavením zdravotného záznamu a úhrady výkonu č. 252b – Očkovanie - cena bodu 0,041 EUR.

Špecializovaná ambulantná starostlivosť- v danom segmente bola zvýšená základná cena individuálnej pripočítateľnej položky, ktorá je hrazená nad rámec mesačného zmluvného rozsahu. Pre poskytovateľov združených v Zdravite a neorganizovaných prišlo k zmenám od 1. 1. 2018, u PZS v ZAP prišlo k zmene s účinnosťou od 1. 2. 2018. Od 1. 4. 2018 prišlo k zvýšeniu ceny bodu z I. časti Zoznamu výkonov z 0,0219 EUR na 0,0228 EUR, pri využívaní ePobočky z 0,022 EUR na 0,0229 EUR. Od 1. 4. 2018 bola zvýšená úhrada za cenu bodu za výkony z II. časti Zoznamu výkonov (výkony SVLZ) v časti Fyziatra, balneológia a liečebná rehabilitácia z ceny 0,012083 EUR na 0,012173 EUR. Od 1. 7. 2018 boli v ŠAS zrušené zmluvné rozsahy a VŠZP uhradí PZS všetky medicínsky uznané výkony, . Ambulancie tak získavajú viac peňazí, ktoré môžu investovať napríklad do modernizácie a rozšírenia prístrojového vybavenia. Pre poistencov VŠZP zrušenie zmluvných rozsahov znamená ošetrovanie v kratších čakacích lehotách a zvýšenej dostupnosti zdravotnej starostlivosti u špecialistov. Podmienkou nového zmluvného vzťahu s poisťovňou je vyšetrenie bez poplatkov.

Kombinovaný úhradový mechanizmus (KUM) – vo VŠZP bol od 1. 7. 2018 v segmente ŠAS zavedený nový úhradový mechanizmus, takzvaný kombinovaný úhradový mechanizmus, ktorým sa zmenil systém úhrad pre 5 špecializácií: vnútorné lekárstvo, neurológia, endokrinológia, imunoalergológia a otorinolaryngológia (ORL). Kombinovaná úhrada je zabezpečená formou úhrady paušálu vo výške 70 % a úhrady za skutočne zrealizované výkony vo výške 30 %. Prechod na kombinovaný úhradový mechanizmus pre PZS v ŠAS bol dobrovoľný, a jeho cieľom bolo zabezpečenie dostupnejšej zdravotnej starostlivosti pre poistencov VŠZP.

Dialyzačná špecializovaná ambulantná starostlivosť - u PZS v segmente dialyzačná špecializovaná ambulantná starostlivosť prišlo od 1. 8. 2018 k zvýšeniu ceny za výkon 794I – chronická hemodialýza o 3,31 %, čo predstavovalo v absolútnom vyjadrení zvýšenie o 5,00 EUR a u výkonu 794r – hemodiafiltrácia sa cena za výkon zvýšila o 1,28 %, čo je v absolútnom vyjadrení zvýšenie o 2,00 EUR.

Ambulantná pohotovostná služba - na základe Nariadenia vlády SR prišlo od 1. 7. 2018 k zmene lekárskej služby prvej pomoci na ambulanciu pohotovostnej služby (APS), ktorým bola stanovená výška úhrady zdravotnej poisťovne za poskytovanie pohotovostnej služby. V ambulantnej pohotovostnej službe je stanovená minimálna pevná sieť pre dospelých v počte 75 ambulancií a pre deti a dorast v počet 61 ambulancií. Verejná minimálna sieť poskytovateľov zubno-lekárskej pohotovostnej služby, ktorí poskytujú špecializovanú zubno-lekársku ambulanciu

zdravotnú starostlivosť, je ustanovená najmenej jedným poskytovateľom na 400 000 obyvateľov. Výkony APS sú hradené stanoveným paušálom, a v prípade, že PZS prekročí stanovený paušál, hradia sa nad rámec paušálu aj vykázané a medicínsky uznané výkony.

Agentúra domácej ošetrovateľskej starostlivosti, Mobilný hospic- u daného PZS sa od 1. 1. 2018 zvýšili ceny za výkon pri 6 výkonoch, a taktiež prišlo k úprave zmluvných rozsahov. V mobilných hospicoch sa od 1. 3. 2018 zaviedlo vykazovanie individuálnych pripočítateľných položiek a úhrada A-liekov, ktoré sa uhrádzajú nad zmluvný rozsah. V danom segmente zdravotnej starostlivosti sa od júla 2018 navýšila platba o 25 % v porovnaní s rokom 2017, s cieľom zvýšiť komfort liečby a podporiť návštevu pacienta v domácom prostredí – navýšenie ceny výkonu č. 3441 – návšteva pacienta v rizikových skupinách populácie. Zároveň prišlo k zmene úhrady výkonov 3439 (Návšteva pacienta – klienta, v pracovnom čase), 3440 (Návšteva mimo riadneho pracovného času od 19.00 do 7.00 hodiny v sobotu, v nedeľu a vo sviatok) a 3441 (Návšteva pacienta v rizikových skupinách populácie - krízová intervencia pri zhoršení psychického stavu pacienta), ktoré sa s účinnosťou od 1. 7.2018 hradia nad zmluvný rozsah.

Špecializovaná zubno-lekárska starostlivosť – v zubno-lekárskej starostlivosti od 1. 1.2018 prišlo k zvýšeniu ceny bodu z 0,0800 EUR na 0,0824 EUR, t. j. o 3 %. Pre typ ZS 105 a 205 sa zaviedlo bezlimitné prostredie - zrušili sa zmluvné rozsahy. Daný segment je hradený za vykázané a medicínsky uznané výkony pre PZS, ktorí sa pohybujú v štandardných priemerných nákladoch na jedno unikátne rodné číslo. U PZS, ktorí vykonávajú stomatoprotetické výkony ostávajú naďalej dané výkony v limitnom prostredí.

V súvislosti s Nariadením Európskeho parlamentu a Rady (EÚ) 2017/852 o ortuti sa od 1. 7. 2018 zakázalo zubným lekárom používať zubný amalgám na ošetrovanie mliečnych zubov, zubov detí mladších ako 15 rokov a tehotných a dojčiacich žien.

Jednodňová zdravotná starostlivosť (JZS) - u vybraných výkonov JZS prišlo od 1. 2. 2018 k zmene cien, tiež s účinnosťou od 1. 4. 2018 u niektorých PZS, za splnenia stanovených kritérií, prišlo k úhrade za zdravotnú starostlivosť bez zmluvných rozsahov (tzv. bezlimitné prostredie) – úhrada skutočne vykázaných a uznaných medicínskych výkonov.

Spoločné vyšetrenie a liečebné zložky (SVLZ) – od 1. 4. 2018 sa zvýšila cena bodu za výkony z II. časti Zoznamu výkonov – FBLR výkony - z pôvodnej ceny 0,012083 EUR na novú cenu bodu vo výške 0,012173 EUR.

Záchranná zdravotná služba (ZZS) - od 1. 1. 2018 prišlo k zmene paušálnej úhrady pre ambulanciu RZP, RLP a RLP s vybavením mobilnej intenzívnej jednotky a od 1. 6. 2018 bola upravená paušálna úhrada pre ambulancie RZP, RLP a pre RLP s vybavením mobilnej intenzívnej jednotky.

Vrtuľníková záchranná zdravotná služba - od 1. 6. 2018 bola zvýšená paušálna úhrada v prípade 24 hodinovej služby.

Dopravná služba (DZS) - od 1. 6. 2018 sa zvýšila úhrada o 0,13 EUR za 1 km pre všetky typy prevozov (okrem prevozov v rámci mesta Bratislava). V súvislosti s úpravou ceny za 1 km boli upravené aj mesačné zmluvné rozsahy v závislosti od jeho čerpania, a s účinnosťou od 1. 7. 2018 sa zvýšila platba o dva centy za prepravu imobilných pacientov, ktorí potrebujú asistenciu pri presune z domu do vozidla alebo opačne.

Urgentný príjem 1. typu - od 1. 7. 2018 v nadväznosti na zmeny právnej úpravy postupne prichádzalo k zazmluvňovaniu urgentných príjmov 1. typu. Právna úprava stanovuje počet 34 PZS. Urgentné príjmy sú hradené formou paušálnej platby nad rámec výšky PRUZZ. V prípade, že PZS prekročí stanovený paušál, vykázané a medicínsky uznané výkony sa hradia nad rámec paušálu.

Zariadenia sociálnej pomoci - od 1. 7. 2018 postupne dochádzalo k zazmluvňovaniu chronických lôžok v zariadeniach sociálnej pomoci, ktorého cieľom bolo skvalitnenie poskytovania ošetrovateľskej starostlivosti v zariadeniach sociálnej pomoci, stabilizácia zdravotného stavu, resp. maximálna snaha o preventívne pôsobenie pre odkázané osoby. Ošetrovateľská

starostlivosť je hradená prostredníctvom výkonu 8899 v sume 3,30 EUR za jeden ošetrovací deň/osoba. Náklady na lieky, zdravotnícke pomôcky a dietetické potraviny sú hradené nad rámec ceny ošetrovacieho dňa.

Ústavná zdravotná starostlivosť (ÚZZ) – PZS nezapojení do PRUZZ ani DRG - od 1. 4. 2018 sa pre PZS zvýšila cena za ukončenú hospitalizáciu o 15 EUR a cena za ošetrovací deň o 1,50 EUR; adekvátne k tomu boli upravené mesačné zmluvné rozsahy.

Prospektívny rozpočet pre poskytovateľov ÚZZ (PRUZZ) - s účinnosťou od 1. 1. 2018 bol VŠZP zavedený pre poskytovateľov ústavných zdravotníckych zariadení úhradový mechanizmus formou Prospektívneho rozpočtu (PRUZZ), čo znamená, že výška mesačnej úhrady je vopred zmluvne dohodnutá na mesačné obdobie. Prospektívny rozpočet predstavuje finančnú stabilizáciu pre PZS, pretože mesačná úhrada je rovnaká bez ohľadu na sezónnosť, úhrada nebude priamo závislá od kvantity poskytnutej zdravotnej starostlivosti a bude viac prispôbená potrebám pacientov. Poskytovateľom umožňuje väčšiu voľnosť v manažovaní štruktúry poskytovanej zdravotnej starostlivosti.

Poskytovatelia ústavnej zdravotnej starostlivosti postupne prechádzali na úhradový mechanizmus PRUZZ od 1. 1. 2018, od 1. 4. 2018 a od 1. 7. 2018.

Uvedené zmeny platobných podmienok, ktoré boli v priebehu roku 2018 prijaté na základe strategických rozhodnutí vedenia VŠZP, boli premietnuté do zmlúv s poskytovateľmi zdravotnej starostlivosti.

Ostatné náklady hlavnej činnosti na zdravotnú starostlivosť

Ostatné nezaradené náklady v úhrnnej výške **70 873 320 EUR** zahŕňajú predovšetkým náklady na liečbu poistencov VŠZP v cudzine, liečenie poistencov EÚ a cudzincov mimo EÚ na základe bilaterálnych dohôd, ďalej obsahujú položku revízná činnosť bežného účtovného obdobia, položku nákladov na doplatky poistencov za lieky, preventívne prehliadky a iné.

1.4.2.2 Náklady na tvorbu technických rezerv na poskytnutú zdravotnú starostlivosť a iných rezerv hlavnej činnosti

VŠZP tvorila technické rezervy na úhradu za zdravotnú starostlivosť v zmysle zákona 581/2004 Z. z. § 6 ods. 9.

Pri tvorbe technických rezerv VŠZP zohľadnila všetky predpokladané náklady súvisiace s úhradou príslušnej zdravotnej starostlivosti, tiež dohodnuté zmluvné objemy, príp. skutočne uznané náklady v predchádzajúcom období u poskytovateľa zdravotnej starostlivosti, očakávané opravné doklady, resp. nedoručené vyúčtovacie faktúry, ako aj iné závažné skutočnosti známe v čase tvorby rezerv.

V roku 2018 boli technické rezervy na poskytnutú zdravotnú starostlivosť a iné technické rezervy hlavnej činnosti vytvorené celkom vo výške **3 092 814 923 EUR** nasledovne:

- na zdravotnú starostlivosť, ktorá nebola ku dňu účtovnej závierky uhradená (PZS predložili faktúry, avšak tieto neboli do dňa spracovania účtovnej závierky v plnom rozsahu zrevidované a zaúčtované do nákladov na zdravotnú starostlivosť). Technické rezervy na neuhradenú zdravotnú starostlivosť boli v roku 2018 vytvorené vo výške 2 882 725 005 EUR;
- na predpokladané náklady na zdravotnú starostlivosť poskytnutú do 31.12.2018, (zmluvní PZS nedoručili ku dňu účtovnej závierky faktúry). Na nedoručený účtovný doklad VŠZP vytvorila technické rezervy vo výške 174 752 972 EUR;
- na úhradu plánovanej zdravotnej starostlivosti pre poistencov zaradených v zozname poistencov čakajúcich na poskytnutie plánovanej zdravotnej starostlivosti vo výške 8 973 423 EUR;

- iné technické rezervy vo výške 26 363 523 EUR (na prebiehajúce súdne spory, doplatky poisťovnícom za lieky, v priebehu roka 2018 vytvorená technická rezerva na činnosť operačných stredísk tiesňového volania ZZS pre MZ SR).

1.4.2.3 Náklady na tvorbu opravných položiek a ostatné technické náklady hlavnej činnosti

Náklady na tvorbu opravných položiek a ostatné technické náklady hlavnej činnosti v úhrnnej výške **38 336 980 EUR** pozostávajú z:

- tvorby opravných položiek na poistnom, na úrokoch z omeškania, k pohľadávkam voči PZS a ostatným pohľadávkam v úhrnnej výške 23 019 035 EUR;
- nákladov z titulu odpísania nevymožiteľných pohľadávok na poistnom, vrátane úroku z omeškania v celkovej výške 14 339 495 EUR;
- nákladov na odpis ostatných pohľadávok hlavnej činnosti vo výške 935 331 EUR;
- penále a úrokov z omeškania vo výške 43 119 EUR.

1.4.2.4 Náklady na zákonom stanovené príspevky

Zákonom stanovené príspevky je VŠZP povinná poskytovať v zmysle § 8a zákona č. 581/2004 Z. z. na činnosť operačných stredísk tiesňového volania ZZS, v zmysle § 8b zákona č. 581/2004 Z. z. na správu a rozvoj národného zdravotníckeho informačného systému a v zmysle § 30 zákona č. 581/2004 Z. z. na činnosť Úradu pre dohľad nad zdravotnou starostlivosťou.

Ich výška je stanovená zákonom. V roku 2018 boli náklady VŠZP na zákonné príspevky vo výške **32 100 164 EUR**.

1.4.2.5 Náklady na prevádzkovú činnosť

Celkové náklady na prevádzkovú činnosť vrátane tvorby rezerv a opravných položiek boli naplánované vo výške 108 521 400 EUR a skutočnosť bola vo výške **109 145 220 EUR**, čo predstavuje plnenie plánu na úrovni 100,57 %.

Čisté náklady na prevádzkovú činnosť VŠZP bez rezerv a opravných položiek boli zúčtované vo výške **98 649 566 EUR**. Plnenie OFP nákladov na rok 2018 vo výške 101 000 000 EUR na tejto položke bolo na úrovni 97,67 %, čo predstavuje úsporu v celkovej čiastke 2 350 434 EUR. Úspora vznikla hlavne z dôvodu ukončenia dodávateľskej služby na správu registratúry a nižšieho čerpania na položkách materiál (úspornejšie využívanie kancelárskeho, hygienického a ostatného materiálu), rutinná a štandardná údržba (nerealizovaná údržba bola presunutá na rok 2019 z dôvodu časovej tiesne a nepriaznivých poveternostných vplyvov na realizáciu v určitých oblastiach SR), dopravné (nerealizovanie operatívneho leasingu) a služby (nebolo realizované VO na strážnu službu).

Podľa ukazovateľov bolo čerpanie jednotlivých položiek OFP pre rok 2018 nasledovné:

1) Náklady na správnu réžiu boli vo výške 88 388 341 EUR a pozostávali z nasledovných položiek:

- Mzdy platy a služobné príjmy vo výške 38 343 935 EUR predstavovali mzdové nároky skutočného počtu zamestnancov VŠZP (2 099 osôb);
- Poistné a príspevok do poisťovní vo výške 15 392 088 EUR predstavovalo 40,14 % z objemu vyplatených miezd;
- Tovary a služby boli v celkovom objeme 28 745 267 EUR. Na tejto položke sa sledujú cestovné náhrady; energia, voda a komunikácie; materiál; dopravné (vrátane PHM, servisu a opráv dopravných prostriedkov, poistenia motorových vozidiel, prepravného a nájomného dopravných prostriedkov), rutinná a štandardná údržba (údržba interiéru, výpočtovej techniky, telekomunikačnej techniky, budov, objektov a prevádzkových

strojov), nájomné a služby výrobnéj a nevýrobnéj povahy (strážna služba, upratovanie, stravovanie, tlmočenie a preklady, školenia, propagácie a reklamy a iné);

- Bežné transferové náklady (odstupné, odchodné, nemocenské dávky a transfery do zahraničia) vo výške 1 429 974 EUR tvorili najmä zvýšené členské príspevky do Asociácie zdravotných poisťovní SR a nemocenské dávky práceneschopným zamestnancom hradené zamestnávateľom;
- Odpisy majetku vo výške 4 477 077 EUR vyjadrujú opotrebovanie majetku počas hodnoteného obdobia (nezahŕňajú odpisy stavieb).

- 2) **Náklady na finančné umiestnenie – pozemky, stavby** vo výške 989 023 EUR zahŕňali predovšetkým odpisy majetku stavieb.
- 3) **Náklady na finančné umiestnenie – akcie kúpeľov** vo výške 2 494 582 EUR predstavovali náklady spojené s predajom akcií kúpeľov Trenčianske Teplice.
- 4) **Ostatné náklady na činnosť** vo výške 531 155 EUR pozostávali z nákladov na trovy exekúcií a vymáhania poistného, trov právneho zastúpenia, kurzových strát a iných položiek.
- 5) **Dane a poplatky** vo výške 5 437 086 EUR predstavovali okrem nákladov za daň z nehnuteľností, miestne poplatky a daň z motorových vozidiel, predovšetkým osobitný odvod z podnikania regulovanej osoby vo výške 4 959 690 EUR. Rozdiel oproti naplánovanému OFP 2018 a skutočnosťou k 31. 12. 2018 bol spôsobený nedoplatkom osobitného odvodu z podnikania z roku 2017 vo výške 2 614 765 EUR. Náklad bol krytý cez rezervy. Rezerva bola zaúčtovaná k 31. 12. 2017, rozpustená v mesiaci apríl 2018 v časti výnosov. Reálny dopad na hospodársky výsledok bol náklad 21 328 EUR (rozpustená rezerva bola o túto sumu nižšia, než ako bol skutočný náklad).
- 6) **Zníženie hodnoty finančného umiestnenia – akcií kúpeľov** vo výške 806 719 EUR predstavujú trvalé zníženie obstarávacej hodnoty kúpeľov Sliač.
- 7) **Splatná daň z príjmov** vo výške 2 660 EUR zahŕňa zrážkovú splatnú daňovú povinnosť.
- 8) **Tvorba rezerv** vo výške 10 464 288 EUR zahŕňa krátkodobé rezervy (rezervy na nevyčerpanú dovolenku, nevyfakturované dodávky a ostatné krátkodobé rezervy) a ostatné rezervy (tvorba rezervy na doplatok osobitného odvodu, odchodné, odstupné a iné).
- 9) **Tvorba opravných položiek** vo výške 31 366 EUR predstavuje výšku ocenenia cenných papierov akciám kúpeľov, konkrétne precenenie kúpeľov Sliač, Sklené Teplice a dotvorenie opravnej položky ku kúpeľom Štrbské Pleso.

K 31. 12. 2018 VŠZP evidovala 3 185 318 poistencov, čo bolo v prepočte na jedného zamestnanca 1 518 poistencov. Plnenie plánu v počte 1 518 poistencov na jedného zamestnanca je na úrovni 100,07 %.

1.4.3 Celková bilancia poisťovne

K 31. 12. 2018 bol výsledkom hospodárenia **zisk vo výške 89 975 920 EUR**. V porovnaní s predpokladaným výsledkom hospodárenia stanovenom v OFP na rok 2018 bol priaznivejší o 87 721 020 EUR.

V porovnaní s OFP spoločnosti na rok 2018 boli zúčtované výnosy vyššie o 34 005 674 EUR a náklady, zúčtované v hodnotenom období boli nižšie o 53 715 346 EUR.

Priemerné mesačné výnosy boli zúčtované vo výške 542 750 564 EUR a priemerné mesačné náklady dosiahli výšku 535 252 571 EUR.

Z dôvodu prehľadnosti vykázaných výnosov a nákladov VŠZP hodnotí svoje hospodárenie aj s vyňatím vplyvu tvorby a použitia technických rezerv a opravných položiek hlavnej a prevádzkovej činnosti, ktoré sa v zmysle platnej legislatívy a prijatých postupov vedenia účtovníctva účtujú pri tvorbe do nákladov a pri použití ovplyvňujú výnosy. Takto zúčtované použitie technických rezerv

sa týka nielen predchádzajúceho roka, ale i zúčtovania rezerv v priebehu jednotlivých mesiacov roka 2018, kedy sa rezervy tvorili z dôvodu dodržania aktuálneho princípu účtovania mesačne, čím bolo zabezpečené reálne vykazovanie priebežného výsledku hospodárenia. Takto vykázaná výška tvorby a použitia technických rezerv výrazne ovplyvňuje celkový pohľad na výnosy a náklady. Tvorbu a použitie technických rezerv a opravných položiek hodnotí preto VŠZP oddelene od ostatných ukazovateľov saldov.

V porovnaní s OFP spoločnosti na rok 2018 boli zúčtované výnosy bez použitia technických rezerv a opravných položiek vyššie o 68 004 670 EUR a náklady, zúčtované bez tvorby technických rezerv a opravných položiek boli v roku 2018 nižšie o 152 165 EUR. Vplyv legislatívnych zmien a zmluvných podmienok sa prejavil pri porovnaní výsledkov hospodárenia s predchádzajúcim rokom. V roku 2018 boli zúčtované výnosy spoločnosti bez použitia technických rezerv a opravných položiek vyššie o 180 447 625 EUR a náklady bez tvorby technických rezerv a opravných položiek vyššie o 167 330 185 EUR.

Vykázaný hospodársky výsledok spoločnosti k 31. 12. 2018 výrazne ovplyvnilo:

Pozitívne:

- dobrá hospodárska situácia v eurozóne, čo sa prejavilo aj na HDP v SR;
- zlepšenie ekonomickej situácie a pretrvávajúci výrazný rast nominálnych miezd;
- priaznivé naplnenie OFP výnosov v takmer všetkých rozhodujúcich ukazovateľoch (okrem výnosov z predpísaného poistného za poistencov štátu);
- výrazne nižšie zúčtované náklady, kde bola vykázaná úspora v porovnaní s OFP na rok 2018 vo výške 53 715 346 EUR.

Negatívne:

- v porovnaní s predchádzajúcim rokom zníženie priemernej sadzby poistného pre štát, a tiež platby štátu na jedného poistenca, a s tým súvisiaci pokles príjmov a výnosov od štátu za poistencov, za ktorých je platiteľom štát.

Vykázaný hospodársky výsledok potvrdil správnosť nastavenia procesov, ktoré boli vytýčené pri tvorbe ozdravného plánu spoločnosti a následne ich uvedenia do praxe v predchádzajúcom roku.

V apríli 2018 Úrad pre dohľad nad zdravotnou starostlivosťou (ÚDZS) oficiálne potvrdil, že VŠZP splnila ciele ozdravného plánu, keď stabilizovala náklady, zlepšila výber poistného a dosiahla kladný hospodársky výsledok, čím splnila zákonom stanovenú hodnotu vlastného imania. Ozdravný plán implementovaný v roku 2017 tak oficiálne ÚDZS ukončil.

VŠZP sa od roku 2006 zaoberá problematikou riadenia rizík. Manažment rizík sa vo VŠZP stal neodlučiteľnou súčasťou riadenia. VŠZP svojim premysleným riadením aktív a pasív k ultimu roka 2018 dosiahla potrebnú finančnú rovnováhu a ekonomickú stabilitu bez výkyvov.

2 Návrh na rozdelenie zisku, príp. vysporiadanie straty

Výsledkom hospodárenia VŠZP za rok 2018 bol zisk vo výške **89 975 920 EUR**.

Návrh na jeho vysporiadanie je v plnej výške ho použiť ako prídela do zákonného rezervného fondu v zmysle § 15 ods. 5 zákona č. 581/2004 Z. z. v platnom znení a článku 18. Tvorba a použitie rezervného fondu, Stanov VŠZP.

Rezervný fond sa následne použije na pokrytie neuhradenej straty minulých rokov, ktorá bola k 31. 12. 2018 vo výške – 193 693 348 EUR.

3 Informácia o stave v prerozdeľovaní poistného

Mechanizmus prerozdeľovania poistného v rámci jednotlivých zdravotných poisťovní je pre VŠZP významným zdrojom príjmov, nakoľko cez prerozdeľovací mechanizmus sa čiastočne vyrovnávajú rozdiely medzi jednotlivými zdravotnými poisťovňami, ktoré vznikajú z dôvodu rôznej štruktúry poistného kmeňa (platiteľ, chorobnosť).

V roku 2018 VŠZP získala finančné prostriedky od iných zdravotných poisťovní z dôvodu prerozdeľovania poistného vo výške **224 795 481 EUR**. Táto čiastka pozostávala z úhrnu preddavkov mesačného prerozdeľovania poistného prijatých v roku 2018 vo výške 212 918 061 EUR a z príjmov z ročného prerozdeľovania poistného za rok 2017 vo výške 11 877 420 EUR.

Zúčtovaný výnos z titulu prerozdeľovania poistného v roku 2018 bol vo výške **216 649 950 EUR**.

K 31.12.2018 VŠZP evidovala pohľadávku z prerozdeľovania poistného vo výške **44 871 665 EUR**.

Výšku príjmov, výnosov a pohľadávok z dôvodu prerozdeľovania podrobne hodnotia predchádzajúce časti tohto materiálu.

4 Informácia o očakávanej hospodárskej a finančnej situácii v nasledujúcom kalendárnom roku

Pre nasledujúce obdobie VŠZP očakáva, že hospodárenie a finančné toky spoločnosti budú ovplyvňovať okrem externých vplyvov aj legislatívne zmeny týkajúce sa:

- zákonov č. 580/2004 Z. z. a č. 581/2004 Z. z. (ako je napr.: ukončenie uplatňovania odvodovej odpočítateľnej položky na vymeriavací základ zamestnávateľa - zníženie vplyvu odpočítateľnej položky, nakoľko od 1. januára 2018 došlo k ukončeniu uplatňovania odpočítateľnej položky na vymeriavací základ zamestnávateľa, 13. a 14. plat, príplatky za prácu vo sviatkoch, cez víkend a v noci, a iné);
- zákona č. 363/2011 Z. z. o rozsahu a podmienkach úhrady liekov, zdravotníckych pomôcok a dietetických potravín (zmenili sa podmienky vstupu liekov do kategorizácie, zvýšila sa ochota štátu platiť za inovatívne lieky, bol umožnený vstup „orphan liekov“ (účinných látok) do systému úhrad bez potreby preukázania nákladovej efektívnosti);
- zmien cenových podmienok v zmluvných vzťahoch s poskytovateľmi zdravotnej starostlivosti (pretavenie všetkých relevantných požiadaviek v platnom zazmluvnení, zohľadnenie legislatívnej úpravy ohľadne rekreačných poukazov a iné);
- dopadu aktuálne známych a identifikovaných externých vplyvov (v súčinnosti s MZ SR).

Všetky tieto skutočnosti, spolu s ostatnými základnými východiskami, zohľadnila VŠZP pri zostavovaní svojho obchodno-finančného plánu, ktorý bude základným rámcom hospodárenia v roku 2019.

4.1 Poistný kmeň

V roku 2019 VŠZP plánuje priemerný počet poistencov 3 132 000 osôb, čo v porovnaní so skutočnosťou za rok 2018 (3 185 318 osôb) znamená pokles o 53 318 osôb.

Z hľadiska štruktúry poistencov v členení podľa typu platiteľa VŠZP predpokladá, že v roku 2019 bude podiel ekonomicky aktívnych poistencov na úrovni 45,74 % z celkového počtu poistencov a podiel poistencov štátu na úrovni 54,26 % z celkového počtu poistencov.

Počet poistencov štátu bol stanovený na základe vývoja poistného kmeňa v prechádzajúcom období, s prihliadnutím na očakávaný vývoj počtu ekonomicky aktívnych poistencov v roku 2019, a na celkový pokles počtu poistencov.

4.2 Príjmy a výdavky

Celkové disponibilné zdroje v roku 2019 VŠZP očakáva vo výške 3 534 079 506 EUR (finančné prostriedky na bankových účtoch a pokladnici a príjmy bežného obdobia).

Súčasťou predpokladaných príjmov bežného obdobia vo výške 3 469 250 600 EUR budú príjmy z verejného zdravotného poistenia v úhrnnej výške 3 419 367 500 EUR, iné príjmy hlavnej a prevádzkovej činnosti vo výške 47 883 100 EUR. Príjmy z príjmových finančných operácií (vložená zábezpeka v rámci verejného obstarávania) sú plánované vo výške 2 000 000 EUR.

VŠZP plánuje na rok 2019 **celkové výdavky** vo výške 3 487 720 700 EUR v členení:

- výdavky na hlavnú činnosť spoločnosti vo výške 3 363 281 200 EUR, z toho výdavky na zdravotnú starostlivosť podľa PZS na rok 2019 vo výške 3 324 785 200 EUR predstavujú výdavky plánované na zabezpečenie komplexnej zdravotnej starostlivosti pre poistencov VŠZP tak v SR, ako aj v cudzine, a to vrátane výdavkov na zdravotnú starostlivosť poskytnutú poistencom členských štátov Európskej únie v SR.

VŠZP plánuje výšku výdavkov na zdravotnú starostlivosť pre rok 2019 v nadväznosti na náklady zdravotnej starostlivosti, pričom zohľadňuje vývoj z predchádzajúceho obdobia a fakturačný cyklus úhrad za poskytnutú zdravotnú starostlivosť (lehoty splatnosti faktúr 30 dní). VŠZP pri ich plánovaní zohľadnila aj priebežné úpravy platobných podmienok v zmluvách s poskytovateľmi zdravotnej starostlivosti podmienené optimalizáciou nákladov na poskytnutú zdravotnú starostlivosť.

Súčasťou plánovaných výdavkov na rok 2019 sú aj výdavky na zákonom stanovené príspevky v celkovej výške 38 484 000 EUR a výdavky na penále a úroky z omeškania vo výške 12 000 EUR.

- výdavky na prevádzkové činnosti spoločnosti vo výške 122 439 500 EUR;
- výdavky z titulu výdavkových finančných operácií vo výške 2 000 000 EUR.

Očakávaným **zostatkom finančných prostriedkov** na bankových účtoch, v pokladnici a peňazí na ceste k 31. 12. 2019 je suma vo výške 46 358 806 EUR.

4.3 Výnosy a náklady

VŠZP na rok 2019 **očakáva výnosy** (bez použitia rezerv a opravných položiek) vo výške **3 512 153 400 EUR** v nasledujúcom členení:

- výnosy za EAP, poistencov štátu a z titulu prerozdelenia vo výške 3 459 974 000 EUR;
- iné výnosy z hlavnej a prevádzkovej činnosti vo výške 52 179 400 EUR.

Z celkových **očakávaných nákladov** (bez tvorby rezerv a opravných položiek) vo výške **3 493 507 400 EUR** tvoria:

- náklady na verejné zdravotné poistenie výšku 3 337 054 300 EUR;
- náklady na zákonom stanovené príspevky vo výške celkom 37 222 100 EUR;
- náklady na prevádzkovú činnosť výšku 119 231 000 EUR.

Technické položky (technické rezervy a opravné položky) VŠZP očakáva v roku 2019 vo výške 18 226 800 EUR.

Na základe uvedeného VŠZP očakáva, že v roku 2019 bude **výsledkom hospodárenia zisk** vo výške **419 200 EUR**.

Vzhľadom k dynamickému vývoju v oblasti výnosov z poistného a s ohľadom k možným rizikám v oblasti nákladov na zdravotnú starostlivosť VŠZP kvantifikovala nasledujúce riziká naplnenia OFP pre rok 2019:

- v oblasti výnosov za ekonomicky aktívnych poistencov VŠZP vidí riziko v možných nižších výnosoch oproti daňovej prognóze verejnej správy na hotovostnom princípe vydanéj MF SR na základe interného kvalifikovaného odhadu, a to vo výške cca 29 mil. EUR;

- v nákladoch na zdravotnú starostlivosť VŠZP eviduje negatívne riziká v sumárnej hodnote cca 140 mil. EUR, a to v možnom prekročení nákladov na:
 - lieky, zdravotnícke pomôcky a centrálny nákup vo výške cca 58 mil. EUR;
 - výkony ZS v sume cca 77 mil. EUR, z toho 10 mil. EUR na rekreačné poukazy;
 - zdravotnú starostlivosť u ostatných subjektov vo výške cca 5 mil. EUR

VŠZP plánuje eliminovať uvedené riziká najmä úspornými opatreniami vo väzbe na program Hodnota za peniaze, prípadne selektívnou reštrikciou na strane nákladov/výdavkov s dôrazom na plnenie priorít štátnej zdravotnej politiky určených MZ SR, eventuálne odpredajom časti pohľadávok.

VŠZP bude pravidelne sledovať a vyhodnocovať aktuálnu ekonomickú situáciu v oblasti príjmov a výdavkov, výnosov a nákladov, počas celého roka 2019 a komunikovať prípadnú dodatočnú potrebu zdrojov s MZ SR. VŠZP môže realizovať výdavky len do výšky disponibilných zdrojov a túto skutočnosť musí reflektovať aj v zmluvných podmienkach s poskytovateľmi zdravotnej starostlivosti.

5 Správa o výsledkoch kontrolnej činnosti

Správu o výsledkoch kontrolnej činnosti za rok 2018 vypracováva odbor vnútornej kontroly VŠZP za účelom jej predloženia do vlády SR a ÚDZS v zmysle § 15 ods. 3 písm. c) zákona č. 581/2004 Z. z. Správa o výsledkoch kontrolnej činnosti tvorí prílohu č. 4.

V Bratislave, apríl 2019

PhDr. Ľubica Hlinková, MPH
predsedníčka predstavenstva
Všeobecná zdravotná poisťovňa, a.s.

PaedDr. Tibor Papp
člen predstavenstva
Všeobecná zdravotná poisťovňa, a.s.

Vyhodnotenie Obchodno-finančného – počet a štruktúra poisťného kmeňa za rok 2018 a medziročné porovnanie za rok 2017

Ukazovatele v OFP VŠZP (v osobách)	OFP 2018	Skutočnosť za rok 2018	Plnenie OFP 2018 (v %)	Rozdiel skut. - OFP 2018 (v osobách)
Priemerný počet poisťencov (v osobách), v tom:	3 184 400	3 185 318	100,03	918
Ekonomicky aktívni poisťenci	1 446 400	1 435 290	99,23	-11 110
v tom:				
Zamestnanci	1 171 700	1 159 884	98,99	-11 816
SZČO	236 200	236 802	100,25	602
Ostatní	38 500	38 604	100,27	104
Poisťenci štátu (uplatňovanie preddavkov)	1 738 000	1 750 028	100,69	12 028

Ukazovatele v OFP VŠZP (v osobách)	Skutočnosť rok 2017	Skutočnosť rok 2018	Zmena r. 2018/2017 (v %)	Zmena r. 2018-2017 (v osobách)
Priemerný počet poisťencov (v osobách), v tom:	3 238 547	3 185 318	98,36	-53 229
Ekonomicky aktívni poisťenci	1 436 998	1 435 290	99,88	-1 708
v tom:				
Zamestnanci	1 164 316	1 159 884	99,62	-4 432
SZČO	234 518	236 802	100,97	2 284
Ostatní	38 164	38 604	101,15	440
Poisťenci štátu (uplatňovanie preddavkov)	1 801 549	1 750 028	97,14	-51 521

Vyhodnotenie Obchodno-finančného plánu príjmov a výdavkov VŠZP za rok 2018

Príloha č. 2

Riad.	Ukazovatele v OFP VŠZP (v EUR)	OFP 2018	Skutočnosť za rok 2018	Plnenie OFP 2018 (v %)	skut.r. 2018 - OFP 2018 (v EUR)	Rozdiel (v EUR)
I	Disponibilné zdroje celkom (suma r. I.I, r. I.II a r. I.III), v tom:	3 272 962 369	3 366 325 470	102,85		93 363 101
I.I	Stav na bank. účtoch a v pokladnici na začiatku obdobia	39 123 669	39 123 669	100,00		0
I.II	Pr í j m y c e l k o m (suma r. I.II.1 a r. I.II.2), v tom:	3 232 407 800	3 325 137 901	102,87		92 730 101
I.II.1	Pr í j m y z p o i s t n é h o c e l k o m , v tom:	3 192 793 800	3 282 987 679	102,82		90 193 879
	Pr í j m y z v ý b e r u p o i s t n é h o z a e k o n o m i c k y a k t í v n ý c h p o i s t e n c o v	2 245 814 100	2 330 562 400	103,77		84 748 300
	Pr í j m y z a p o i s t e n c o v š t á t u	734 062 900	727 629 798	99,12		-6 433 102
	Pr í j m y o d Z P z t i t u l u p r e z o z d e l o v a n i a p o i s t n é h o	212 916 800	224 795 481	105,58		11 878 681
I.II.2	O s t a t n é p r í j m y , v tom:	39 614 000	42 150 222	106,40		2 536 222
	O s t a t n é p r í j m y z h l a v n e j č i n n o s t i	39 037 100	41 513 444	106,34		2 476 344
	Pr í j m y z p r e v á d z k o v e j č i n n o s t i	576 900	636 778	110,38		59 878
I.III	Pr í j m o v é f i n a n č n é o p e r á c i e	1 430 900	2 063 900	144,24		633 000
II	V ý d a v k y c e l k o m (suma r. II.A, až II.B), v tom:	3 252 848 700	3 301 496 564	101,50		48 647 864
II.A	Výdavky bežného obdobia bez výdavkových FO (suma r. II.1 a II.2), v tom:	3 251 588 700	3 299 331 864	101,47		47 743 164
II.1	Výdavky na hlavnú činnosť VŠZP (suma r. II.1.1 až r. II.1.3), v tom:	3 146 549 400	3 200 809 343	101,72		54 259 943
II.1.1	V ý d a v k y n a z d r a v o t n ú s t a r o s t l i v o s ť (suma r. II.1.1.1 až r. II.1.1.3), v tom:	3 109 800 800	3 164 048 788	101,74		54 247 988
II.1.1.1	Výdavky na lieky, ZP, optiky a centrálny nákup, v tom:	880 616 800	892 292 813	101,33		11 676 013
	Lieky, ZP, optiky a opravovne	792 932 000	786 836 804	99,23		-6 095 196
	Centrálny nákup a prenájom prístrojov	87 684 800	105 456 009	120,27		17 771 209
II.1.1.2	Výdavky na výkony PZS v tom:	2 160 078 300	2 204 165 040	102,04		44 086 740
	Výdavky na zariadenia ústavnej ZS	1 295 552 300	1 336 374 330	103,15		40 822 030
	Výdavky na polikliniky a ostatné zariadenia kombinovanej ZS	237 590 300	244 078 371	102,73		6 488 071
	Výdavky na zariadenia ambulancnej ZS (AZS)	479 505 100	480 007 903	100,10		502 803
	Výdavky na zariadenia jednodňovej ZS a stacionárne	66 973 700	67 473 672	100,75		499 972
	Výdavky na dopravu (DZS, ZZS, LZSS, prevozy do a z cudziny)	45 873 600	44 241 666	96,44		-1 631 934
	Výdavky na kúpeľnú starostlivosť	34 583 300	31 989 098	92,50		-2 594 202
II.1.1.3	O s t a t n é v ý d a v k y n a Z S	69 105 700	67 590 935	97,81		-1 514 765
	Liečba poistencov VŠZP v cudzine	25 750 000	25 885 672	100,53		135 672
	Výdavky na poistencov členských štátov EU	30 621 700	31 331 108	102,32		709 408
	Iná zdravotná starostlivosť (doplátky za lieky a spoluúčasť poisť.)	12 650 000	12 789 797	101,11		139 797
	Ostatná ZS v SR	84 000	-2 415 642	x		x
II.1.2	Penále, úroky z omeškania a iné sankcie (ZS, SO SR, ostatné)	12 000	51 824	431,87		39 824
II.1.3	Zákonom stanovené príspevky	36 736 600	36 708 731	99,92		-27 869
II.2	V ý d a v k y n a p r e v á d z k o v ú č i n n o s ť s p o l u	105 039 300	98 522 521	93,80		-6 516 779
	Výdavky na prevádzkovú činnosť - bežné výdavky	94 338 500	90 435 044	95,86		-3 903 456
	z toho: dane a poplatky (§6a ods.3 písm.g) z.č. 581/2004 Z.z.)	5 589 000	4 793 177	85,76		-795 823
	Výdavky na prevádzkovú činnosť - kapitálové výdavky	10 700 800	8 087 477	75,58		-2 613 323
II.B	V ý d a v k o v é f i n a n č n é o p e r á c i e	1 260 000	2 164 700	171,80		904 700
III	Z o s t a t o k n a b a n k o v ý c h ú č t o c h a v p o k l a d n i c i (r. I - r. II)	20 113 669	64 828 906	322,31		44 715 237

Medziročné porovnanie výšky príjmov a výdavkov za rok 2017 a za rok 2018

Riad.	Ukazovatele v OFP VŠZP (v EUR)	Skutočnosť rok 2017	Skutočnosť rok 2018	Zmena r. 2018/2017 (v %)	Zmena r. 2018-2017 (v EUR)
I	Disponibilné zdroje celkom (suma r. I.I, r. II a r. III), v tom:	3 208 731 170	3 366 325 470	104,91	157 594 300
I.I	Stav na bank. účtoch a v pokladnici na začiatku obdobia	39 172 520	39 123 669	99,88	-48 851
I.II	P r í j m y c e l k o m (suma r. I.II.1 a r. I.II.2), v tom:	3 167 673 894	3 325 137 901	104,97	157 464 007
I.II.1	P r í j m y z p o i s t n é h o c e l k o m , v tom:	3 129 532 083	3 282 987 679	104,90	153 455 596
	Prijmy z výberu poisťovního za ekonomicky aktívnych poisťencov	2 144 174 736	2 330 562 400	108,69	186 387 664
	Prijmy za poistenie štátu	810 536 558	727 629 798	89,77	-82 906 760
	Prijmy od ZP z titulu prerodovania poisťovního	174 820 789	224 795 481	128,59	49 974 692
I.II.2	Ostatné príjmy, v tom:	38 141 811	42 150 222	110,51	4 008 411
	Ostatné príjmy z hlavnej činnosti	35 929 261	41 513 444	115,54	5 584 183
	Prijmy z prevádzkovej činnosti	2 212 550	636 778	28,78	-1 575 772
I.III	P r í j m o v é f i n a n č n é o p e r á c i e	1 884 756	2 063 900	109,50	179 144
II	V ý d a v k y c e l k o m (suma r. II.A, až II.B), v tom:	3 169 607 501	3 301 496 564	104,16	131 889 063
II.A	V ý d a v k y b e ž n é h o o b d o b i a b e z v ý d a v k o v ý c h F O (suma r. II.1 a II.2), v tom:	3 167 643 481	3 299 331 864	104,16	131 688 383
II.1	V ý d a v k y n a h l a v n ú č i n n o s ť V Š Z P (suma r. II.1.1 až r. II.1.3), v tom:	3 077 226 064	3 200 809 343	104,02	123 583 279
II.1.1	V ý d a v k y n a z d r a v o t n ú s t a r o s t i l i v o s ť (suma r. II.1.1.1 až r. II.1.1.3), v tom:	3 045 719 225	3 164 048 788	103,89	118 329 563
II.1.1.1	V ý d a v k y n a l i e k y, Z P, o p t i k y a c e n t r á l n y n á k u p , v tom:	924 692 225	892 292 813	96,50	-32 399 412
	Lieky, ZP, optiky a opravovne	835 150 617	786 836 804	94,21	-48 313 813
	Centrálne nákupy a prenájom prístrojov	89 541 608	105 456 009	117,77	15 914 401
II.1.1.2	V ý d a v k y n a v ý k o n y P Z S v tom:	2 062 851 687	2 204 165 040	106,85	141 313 353
	Výdavky na zariadenia ústavnej ZS	1 231 250 687	1 336 374 330	108,54	105 123 643
	Výdavky na polikliniky a ostatné zariadenia kombinovanej ZS	231 577 846	244 078 371	105,40	12 500 525
	Výdavky na zariadenia ambulancie ZS (AZS)	458 950 357	480 007 903	104,59	21 057 546
	Výdavky na zariadenia jednotkovej ZS a stacionárne	67 800 511	67 473 672	99,52	-326 839
	Výdavky na dopravu (DZS, ZZS, LZSS, prevozy do a z cudziny)	40 563 004	44 241 666	109,07	3 678 662
II.1.1.3	Ostatné výdavky na ZS	32 709 282	31 989 098	97,80	-720 184
	Liečba poisťencov VŠZP v cudzine	58 175 313	67 590 935	116,18	9 415 622
	Výdavky na poisťencov členských štátov EU	24 085 378	25 885 672	107,47	1 800 294
	Iná zdravotná starostlivosť (doplátky za lieky a spoluúčasť poisť.)	29 811 406	31 331 108	105,10	1 519 702
	Ostatná ZS v SR	7 352 483	12 789 797	173,95	5 437 314
II.1.2	P e n á l i e, ú r o k y z o m e ť k a n i a a i n é s a n k c i e (ZS, SO SR, ostatné)	-3 073 954	-2 415 642	78,58	658 312
II.1.3	Z á k o n o m s t a n o v e n é p r í s p e v k y	0	51 824	x	51 824
II.2	V ý d a v k y n a p r e v á d z k o v ú č i n n o s ť s p o l u	31 506 839	36 708 731	118,41	5 201 892
	Výdavky na prevádzkovú činnosť - bežné výdavky	90 417 417	98 522 521	108,96	8 105 104
	z toho: dane a poplatky (§6a ods.3 písm.g) z č. 581/2004 Z.z.)	82 333 713	90 435 044	109,84	8 101 331
	Výdavky na prevádzkovú činnosť - kapitálové výdavky	734 679	4 793 177	652,42	4 058 498
II.B	V ý d a v k o v é f i n a n č n é o p e r á c i e	8 083 704	8 087 477	100,05	3 773
III	Z o s t a t o k n a b a n k o v ý c h ú č t o c h a v p o k l a d n i c i (r. I - r. II)	1 964 020	2 164 700	110,22	200 680
		39 123 669	64 828 906	165,70	25 705 237

Vyhodnotenie Obchodno-finančného plánu výnosov a nákladov VŠZP za rok 2018

Príloha č.3

Riad.	Ukazovatele v OFP VŠZP (v EUR)	OFP 2018	Skutočnosť za rok 2018	Plnenie OFP 2018 (v %)	Rozdiel skut. - OFP r.2018 (v EUR)
I.	V ý n o s y c e l k o m (suma r. I.1 a r. I.2), v tom:	6 479 001 093	6 513 006 767	100,52	34 005 674
I.1	Výnosy bez použitia TR a opravných položiek	3 326 911 500	3 394 916 170	102,04	68 004 670
I.1.1	Výnosy z predpísaného poistného, v tom: Predpísané poistné - ekonomicky aktívni poistenci Predpísané poistné - štát	3 283 419 900 2 338 640 400 734 070 600	3 351 380 083 2 419 144 133 715 586 000	102,07 103,44 97,48	67 960 183 80 503 733 -18 484 600
I.1.2	Predpis z prerodovania poistného	210 708 900	216 649 950	102,82	5 941 050
I.1.2	Ostatné výnosy, v tom:	43 491 600	43 536 087	100,10	44 487
	Ostatné výnosy z hlavnej činnosti	39 541 200	42 194 729	106,71	2 653 529
	Výnosy z prevádzkovej činnosti	3 950 400	1 341 358	33,95	-2 609 042
I.2	Výnosy z použitia TR a opravných položiek	3 152 089 593	3 118 090 597	98,92	-33 998 996
I.2.1	Použitie technických rezerv, krátkodobých a iných rezerv, v tom: Použitie technických rezerv na poistné plnenie a iných TR HC	3 148 193 593 3 140 696 393	3 110 767 484 3 103 934 227	98,81 98,83	-37 426 109 -36 762 166
I.2.2	Použitie krátkodobých rezerv a rezerv na PČ	7 497 200	6 833 257	91,14	-663 943
I.2.2	Použitie opravných položiek (OP)	3 896 000	7 323 113	187,96	3 427 113
	Použitie OP hlavnej činnosti	1 695 000	5 108 139	301,37	3 413 139
	Použitie OP prevádzkovej činnosti	2 201 000	2 214 974	100,63	13 974
II.	N á k l a d y c e l k o m (suma r. II.1, II.2 a III.2), v tom:	6 476 746 193	6 423 030 847	99,17	-53 715 346
II.1.1	Náklady HC bez tvorby TR a opravných položiek	3 195 853 400	3 198 051 669	100,07	2 198 269
	Náklady na zdravotnú starostlivosť, v tom:	3 150 053 400	3 150 633 560	100,02	580 160
	Náklady na lieky, ZP, optiky a centrálny nákup, v tom:	892 015 400	892 260 355	100,03	244 955
	Náklady na lieky, ZP, optiky a opravy	803 195 539	780 428 894	97,17	-22 766 645
	Náklady na centrálny nákup liekov a prenájom ZP	88 819 861	111 831 461	125,91	23 011 600
	Náklady na výkony PZS, v tom:	2 188 038 000	2 187 499 885	99,98	-538 115
	Náklady na zariadenia ústavnej ZS	1 313 945 981	1 325 920 801	100,91	11 974 820
	Náklady na polikliniky a ostatné zariadenia kombinovanej ZS	242 668 090	243 479 037	100,34	820 947
	Náklady na zariadenia ambulancie ZS (AZS)	484 054 595	476 342 104	98,41	-7 712 491
	Náklady na zariadenia jednotkovej ZS a stacionáre	70 248 113	67 018 208	95,40	-3 229 905
	Náklady na dopravu (DZS, ZZS, LZSS, ZZZS, prevozy do a z cudziny)	43 201 165	42 736 556	98,92	-464 609
	Náklady na kúpeľnú starostlivosť	33 930 056	32 003 179	94,32	-1 926 877
	Ostatné náklady HC na ZS, v tom:	70 000 000	70 873 320	101,25	873 320
	Liečba poistencov VŠZP v cudzine	26 161 100	27 341 501	104,51	1 180 401
	Ostatné náklady na ZS v SR	31 092 000	31 333 653	100,78	241 653
	Ostatné náklady na ZS v zahraničí	12 746 900	12 198 166	95,70	-548 734
	Ostatné technické náklady HC (vr. penále)	13 692 000	15 317 945	111,88	1 625 945
	Zákonom stanovené príspevky	32 108 000	32 100 164	99,98	-7 836
II.1.2	Náklady HC na tvorbu TR a opravných položiek	3 172 371 393	3 115 833 958	98,22	-56 537 435
	Tvorba technických rezerv (TR) na poskytnutú ZS a iných rezerv HC	3 140 696 393	3 092 814 923	98,48	-47 881 470
	Tvorba opravných položiek HC	31 675 000	23 019 035	72,67	-8 655 965
II.2	Náklady na prevádzkovú činnosť, v tom:	108 521 400	109 145 220	100,57	623 820
II.2.1	Náklady na prevádzkovú činnosť bez KR, rezerv a OP	101 000 000	98 649 566	97,67	-2 350 434
II.2.2	Náklady na KR, rezervy a opravné položky prevádzkovej činnosti	7 521 400	10 495 654	139,54	2 974 254
	Tvorba KR a rezerv na prevádzkovú činnosť	7 490 400	10 464 288	139,70	2 973 888
	Tvorba OP prevádzkovej činnosti	31 000	31 366	101,18	366
III	V ý s l e d o k h o s p o d á r e n i a (r. I - r. II)	2 254 900	89 975 920	3 990,24	87 721 020

Medziročné porovnanie výšky výnosov a nákladov za rok 2017 a rok 2018

Riad.	Ukazovatele v OFP VŠZP (v EUR)	Skutočnosť rok 2017	Skutočnosť rok 2018	Zmena rok 2018/2017 (v %)	Zmena rok 2018-2017 (v EUR)
I.	Výnosy celkom (suma r. I.1 a r. I.2), v tom:	6 234 903 871	6 513 006 767	104,46	278 102 896
I.1	Výnosy bez použitia TR a opravných položiek	3 214 468 545	3 394 916 170	105,61	180 447 625
I.1.1	Výnosy z predpísaného poisťného, v tom:	3 173 539 417	3 351 380 083	105,60	177 840 666
	Predpísané poisťné - ekonomicky aktívni poisťníci	2 172 644 770	2 419 144 133	111,35	246 499 363
	Predpísané poisťné - štát	808 558 676	715 586 000	88,50	-92 972 676
	Predpis z prerozdelenia poisťného	192 335 971	216 649 950	112,64	24 313 979
I.1.2	Ostatné výnosy, v tom:	40 929 128	43 536 087	106,37	2 606 959
	Ostatné výnosy z hlavnej činnosti	39 204 323	42 194 729	107,63	2 990 406
	Výnosy z prevádzkovej činnosti	1 724 805	1 341 358	77,77	-383 447
I.2	Výnosy z použitia TR a opravných položiek	3 020 435 326	3 118 090 597	103,23	97 655 271
I.2.1	Použitie technických rezerv, krátkodobých a iných rezerv, v tom:	3 015 960 121	3 110 767 484	103,14	94 807 363
	Použitie technických rezerv na poisťné plnenie a iných TR HČ	3 010 849 426	3 103 934 227	103,09	93 084 801
	Použitie krátkodobých rezerv a rezerv na PC	5 110 695	6 833 257	133,71	1 722 562
I.2.2	Použitie opravných položiek (OP)	4 475 205	7 323 113	163,64	2 847 908
	Použitie OP hlavnej činnosti	3 889 851	5 108 139	131,32	1 218 288
	Použitie OP prevádzkovej činnosti	585 354	2 214 974	378,40	1 629 620
II.	Náklady v celkom (suma r. II.1, II.2 a III.2), v tom:	6 199 020 155	6 423 030 847	103,61	224 010 692
II.1.1	Náklady HČ bez tvorby TR a opravných položiek	3 038 784 675	3 198 051 669	105,24	159 256 994
	Náklady na zdravotnú starostlivosť, v tom:	2 996 289 642	3 150 633 560	105,15	154 343 918
	Náklady na lieky, ZP, optiky a centrálny nákup, v tom:	898 594 745	892 260 355	99,30	-6 334 390
	Náklady na lieky, ZP, optiky a opravy	810 654 291	780 428 894	96,27	-30 225 397
	Náklady na centrálny nákup liekov a prenájom ZP	87 940 454	111 831 461	127,17	23 891 007
	Náklady na výkony PZS, v tom:	2 037 527 484	2 187 499 885	107,36	149 972 401
	Náklady na zdravotnú starostlivosť	1 223 562 410	1 325 920 801	108,37	102 358 391
	Náklady na polikliniku a ostatné zariadenia kombinovanej ZS	225 966 152	243 479 037	107,75	17 512 885
	Náklady na polikliniku a ostatné zariadenia ambulatnej ZS (AZS)	450 757 501	476 342 104	105,68	25 584 603
	Náklady na zariadenia jednotkovej ZS a stacionárne	65 415 894	67 018 208	102,45	1 602 314
	Náklady na dopravu (DZS, ZS, LZS, prevozy do a z cudziny)	40 229 448	42 736 556	106,23	2 507 108
	Náklady na kúpeľnú starostlivosť	31 586 079	32 003 179	101,29	407 100
	Ostatné náklady HČ na ZS, v tom:	60 167 413	70 873 320	117,79	10 705 907
	Liečba poisťencov VŠZP v cudzine	25 647 151	27 341 501	106,61	1 694 350
	Náklady na poisťencov členských štátov EU	29 109 801	31 333 653	107,64	2 223 852
	Ostatné náklady na ZS v SR	5 410 461	12 198 166	225,46	6 787 705
	Ostatné technické náklady HČ (vr. penále)	9 271 314	15 317 945	165,22	6 046 631
	Zákonom stanovené príspevky	33 233 719	32 100 164	96,59	-1 133 555
II.1.2	Náklady HČ na tvorbu TR a opravných položiek	3 060 989 293	3 115 833 958	101,79	54 844 665
	Tvorba technických rezerv (TR) na poskytnutú ZS a iných rezerv HČ	3 032 822 809	3 092 814 923	101,98	59 992 114
	Tvorba opravných položiek HČ	28 166 484	23 019 035	81,72	-5 147 449
II.2	Náklady na prevádzkovú činnosť, v tom:	99 236 187	109 145 220	109,99	9 909 033
II.2.1	Náklady na prevádzkovú činnosť bez KR, rezerv a OP	90 576 375	98 649 566	108,91	8 073 191
II.2.2	Náklady na KR, rezervy a opravné položky prevádzkovej činnosti	8 659 812	10 495 654	121,20	1 835 842
	Tvorba KR a rezerv na prevádzkovú činnosť	8 379 275	10 464 268	124,88	2 085 013
	Tvorba OP prevádzkovej činnosti	280 537	31 386	11,18	-249 171
III	Výsledok hospodárenia (r. I - r. II)	35 883 716	89 975 920	250,74	54 092 204

Správa

o výsledkoch kontrolnej činnosti Všeobecnej zdravotnej poisťovne, a. s., za rok 2018 a o prijatých opatreniach na nápravu zistených nedostatkov v jej činnosti

Zákon č. 581/2004 Z. z. o zdravotných poisťovniach, dohľade nad zdravotnou starostlivosťou a o zmene a doplnení niektorých zákonov (ďalej len „zákon č. 581/2004 Z. z.“) v ustanovení § 15 ods. 3 písm. c) bod 2 ukladá zdravotnej poisťovni povinnosť predkladať Úradu pre dohľad nad zdravotnou starostlivosťou a vláde Slovenskej republiky Správu o výsledkoch kontrolnej činnosti Všeobecnej zdravotnej poisťovne, a. s., a o prijatých opatreniach na nápravu zistených nedostatkov v činnosti zdravotnej poisťovne.

Správa informuje o kontrolnej činnosti vykonávanej Všeobecnou zdravotnou poisťovňou, a. s. (ďalej len „VšZP“) v roku 2018.

VšZP vykonávala v roku 2018: kontrolu činnosti zdravotnej poisťovne, kontrolu výkazov preukazujúcich platobnú schopnosť zdravotnej poisťovne a vypracovávala protokol o správnosti údajov platobnej schopnosti zdravotnej poisťovne, finančnú kontrolu, kontrolu podľa § 9 zákona č. 581/2004 Z. z. (zdravotná poisťovňa vykonáva kontrolnú činnosť u fyzických a právnických osôb, ktorým uhrádza úhradu za poskytnutú zdravotnú starostlivosť, t. j. poskytovateľom zdravotnej starostlivosti a u platiteľov poisťného na verejné zdravotné poistenie).

I. Vnútoraná kontrola

Výkon vnútornej kontroly vo VšZP zabezpečoval odbor vnútornej kontroly (ďalej len „OVK“). Kontrolná činnosť OVK sa riadila Plánom kontrolnej činnosti a v roku 2018 bola zameraná na kontrolu činnosti zdravotnej poisťovne, kontrolu výkazov preukazujúcich platobnú schopnosť zdravotnej poisťovne a vypracovávanie protokolu o správnosti údajov platobnej schopnosti zdravotnej poisťovne.

a) Kontrola činnosti poisťovne

V roku 2018 vykonal OVK:

- 8 plánovaných komplexných kontrol hospodárenia, činnosti a efektívnosti vynakladania finančných prostriedkov, ktoré boli zamerané najmä na oblasť zdravotného poistenia, nákup zdravotnej starostlivosti, oblasť zdravotnú a revíznú a oblasť spracovania výkonov. V každej oblasti boli vykonávané čiastkové kontroly. Výkon komplexnej kontroly bol realizovaný v 8 oddeleniach zdravotného poistenia v sídlach krajov, v 13 pracoviskách a úsekoch príslušných k oddeleniam zdravotného poistenia v sídlach krajov, v 8 oddeleniach zdravotných a revíznych činností v sídlach krajov a spádovo príslušných Centrách spracovania výkonov.

- plánované tematické kontroly, ktoré boli zamerané na plnenie opatrení prijatých na odstránenie nedostatkov konštatovaných v protokoloch z kontrolných akcií za obdobie roka 2017, kontrolu overovania zápisu poskytovateľov zdravotnej starostlivosti do registra partnerov verejného sektora v zmysle zákona č. 315/2016 Z. z. o registri partnerov verejného sektora, kontrolu procesov, zákonnosť a komplexnosť agendy verejného obstarávania vo VŠZP. V rámci tematických kontrol bolo vykonaných spolu 10 kontrol (v 8 pobočkách v sídle krajov a v 2 útvaroch generálneho riaditeľstva VŠZP).
- 2 mimoriadne kontroly, ktoré boli zamerané na:
 - kontrolu poskytovania služieb spojených so správou registratúrnych záznamov v papierovej a elektronickej forme vyplývajúcich zo zmluvy uzatvorenej medzi VŠZP a spoločnosťou Dokument Logistik, s.r.o.,
 - kontrolu vynaložených nákladov, všetkých zmlúv a objednávok vo veci prepoisťovacích kampaní za roky 2016 – 2018 za účelom vyčíslenia celkových nákladov jednotlivých kampaní ako aj dopad na veľkosť poistného kmeňa.

Výsledky vnútornej kontrolnej činnosti:

- 8 plánovaných komplexných kontrol bolo ukončených vypracovaním protokolu o kontrole,
- z 10 tematických kontrol bolo 9 kontrol ukončených vypracovaním záznamu o kontrole a 1 kontrola bola ukončená vypracovaním protokolu o kontrole,
- 2 mimoriadne kontroly boli ukončené vypracovaním protokolu o kontrole.

V kontrolách, ktoré boli ukončené protokolmi o kontrole, boli zistené nedostatky pri dodržiavaní postupov určených internými normami VŠZP. Na odstránenie zistených nedostatkov boli kontrolovanými subjektmi prijaté opatrenia na nápravu zistených nedostatkov. Kontrolné zistenia a podnety boli postúpené manažmentu VŠZP a v rámci spätnej väzby následne zohľadnené pri aktualizácii interných noriem a vydávaní odborných usmernení.

Plán kontrolnej činnosti na rok 2018 bol splnený.

b) Kontrola výkazov pre preukazovanie platobnej schopnosti VŠZP a vypracovávanie protokolu o správnosti údajov platobnej schopnosti VŠZP

OVK vykonával mesačne kontrolu výkazov pre preukazovanie platobnej schopnosti VŠZP a vypracovával protokol o správnosti údajov platobnej schopnosti VŠZP. Platobná schopnosť VŠZP bola za každý mesiac roku 2018 zabezpečená.

c) Finančná kontrola

Finančná kontrola bola vo VŠZP vykonávaná v rámci výkonu komplexných ako aj tematických kontrol v súlade so zákonom č. 357/2015 Z. z. o finančnej kontrole a vnútornom audite a o zmene a doplnení niektorých zákonov v platnom znení a s vecne príslušnými internými normami VŠZP.

II. Kontrola vykonávaná podľa § 9 zákona č. 581/2004 Z. z.

Podľa ustanovenia § 9 zákona č. 581/2004 Z. z. poisťovňa vykonávala kontrolnú činnosť u fyzických a právnických osôb, ktorým vykonávala úhradu za poskytovanie zdravotnej starostlivosti, poskytovateľom zdravotnej starostlivosti (ďalej len „PZS“) alebo ktoré sú platiteľmi poisťného na verejné zdravotné poistenie.

Kontrolná činnosť vykazanej zdravotnej starostlivosti

V súlade s § 9 zákona č. 581/2004 Z. z. vykonávali revízni lekári, revízni farmaceuti a revízni asistenti (ďalej len „revízni pracovníci“) kontrolnú činnosť za obdobie roka 2018, ktorá bola zameraná na posudzovanie rozsahu poskytnutej zdravotnej starostlivosti z hľadiska účelnosti, efektívnosti a hospodárnosti vynakladania prostriedkov verejného zdravotného poistenia. Toto posudzovanie bolo vykonávané kontrolou dodržiavania platných legislatívnych noriem, zmluvných podmienok a správnych diagnosticko-liečebných postupov.

Kontrolnú činnosť hodnotíme v troch oblastiach:

- priame (externé) kontroly u poskytovateľov zdravotnej starostlivosti,
- nepriame kontroly – kontrola fakturovaných dávok v informačnom systéme ZPIS,
- schvaľovacia a expertná činnosť – zahŕňa schvaľovanie liekov, zdravotníckych pomôcok, dietetických potravín, kúpeľnej a ošetrovateľskej starostlivosti, zdravotnej starostlivosti v zahraničí, regresy, atď.

V roku 2018 bolo vykonaných 4 115 priamych revíznych kontrol a kumulatívny finančný efekt priamej aj nepriamej revíznej kontroly bol vo výške 56 754 120 €.

Priama kontrola u PZS

V období od 01.01.2018 do 31.12.2018 bolo u poskytovateľov zdravotnej starostlivosti vykonaných a ukončených celkom 4 115 priamych kontrol, s finančným znížením požadovaných úhrad v celkovej sume 5 345 010 €.

Pri porovnaní rokov 2007 až 2018 je možné konštatovať, že v roku 2018 došlo k poklesu nielen celkového počtu kontrol ale aj finančného efektu. Dôvodom poklesu bol výpadok kontrol v ústavnej zdravotnej starostlivosti, ktoré boli nahradené edukačnými DRG kontrolami.

V tabuľke uvádzame porovnanie výsledkov priamych kontrol v období rokov 2007 až 2018.

Rok	Počet priamych (externých) kontrol (U- ukončených)				Finančný efekt v €	finančný efekt na 1 kontrolu F v €	% kontrol F z celkového počtu kontrol
	F	N	S	SPOLU			
2007	1 055	459	2 223	3 737	3 542 458	3 358	28,00%
2008	1 057	460	2 168	3 685	4 939 882	4 673	28,00%
2009	1 538	212	1 882	3 632	7 550 596	4 909	42,00%
2010	1 708	175	1 879	3 762	8 264 225	4 832	45,40%
2011	1 881	220	1 885	3 986	8 762 746	4 658	47,19%
2012	1 855	177	1 116	3 148	9 007 852	4 856	58,93%
2013	2 946	331	2 689	5 983	11 918 975	4 023	49,23%
2014	4 343	259	2 393	6 995	13 049 374	3 005	62,09%
2015	5 698	143	2 514	8 355	19 179 293	3 366	68,19%
2016	6 717	144	2 568	9 429	21 731 673	3 235	71,24%
2017	6 024	151	1 442	7 617	27 203 567	4 516	79,09%
2018	2 207	863	1 045	4 115	5 345 010	2 422	53,63%

Legenda:

F – kontroly ukončené protokolom s finančným dopadom

N – kontroly ukončené protokolom bez finančného dopadu

S – kontroly ukončené bez zistených nedostatkov

Nepriama kontrola u PZS

Pod nepriamou kontrolou rozumieme kontrolu vykázaných zdravotnej starostlivosti v informačnom systéme, t. j. preverenie správnosti zúčtovacích dokladov, oprávnenosti vykazovať dané výkony, v súlade s platnými legislatívnymi normami a zmluvami.

Nepriama kontrolná činnosť je vyhodnotená na základe celkového počtu riadkov vo faktúrach, ktoré sú posielané na kontrolu revíznemu lekárovi a počtu odmietnutých riadkov z celkového počtu riadkov na kontrolu. Ďalším ukazovateľom je finančný objem odmietnutých riadkov kontrolou z celkového kontrolovaného finančného objemu.

V rámci nepriamej kontrolnej činnosti skontrolovali revízni lekári a ostatní revízni pracovníci VŠZP vykázanú zdravotnú starostlivosť v hodnote 791 958 890 €. Z celkového počtu riadkov odmietli vykázanú zdravotnú starostlivosť v hodnote 41 150 729 €, čo tvorí 5,20 % z celkového kontrolovaného finančného objemu revíznym pracovníkom. V tomto finančnom efekte nie je zahrnutá revízia v ústavnej a ambulantnej zdravotnej starostlivosti, ktorá má zmluvne zavedený prospektívny rozpočet.

Z celkového počtu kontrolovaných riadkov 44 024 836 s vykázanými liekmi, dietetikami alebo zdravotníckymi pomôckami bolo zamietnutých 251 497 riadkov vo faktúrach lekárenskej starostlivosti, v celkovej hodnote 10 258 381 €. So zavedením a implementáciou elektronického receptu (eReceptu) a elektronického lekárskeho poukazu (eLP) bude pokles takto revidovaných riadkov pokračovať.

Dôvodom zamietania bol najmä nesúlad predpisu lieku so zákonom č. 362/2011 Z. z. o liekoch a zdravotníckych pomôckach a o zmene a doplnení niektorých zákonov, vzhľadom na druh a množstvo, nedodržanie množstvových limitov u dietetických potravín, nesplnenie podmienok predpisania lieku, ich výdaj a účtovanie. V roku 2018 bol implementovaný elektronický recept v dôsledku čoho je zavedenie automatických kontrol a zmena v metodike kontroly lekárenskej starostlivosti.

Schvaľovacia a expertná činnosť revíznych lekárov a ostatných revíznych pracovníkov.

Schvaľovacia činnosť revíznych lekárov súvisí s úhradou liekov a liečiv, dietetických potravín, zdravotníckych pomôcok, kúpeľnej starostlivosti alebo výkonov zdravotnej starostlivosti, ktoré sú hradené na základe platných právnych predpisov alebo pri splnení určitých indikácií a vyžadujú súhlas revízneho lekára.

Do tejto oblasti patrí aj vydávanie súhlasu s poskytnutím zdravotnej starostlivosti u nezmluvného PZS, schválením príspevku na úhradu zdravotnej starostlivosti poskytnutej u nezmluvného PZS, príspevku na uhradenie spoluúčasti poistenca a posudzovanie finančne náročnej liečby.

V roku 2018 bolo z celkového počtu 184 522 žiadostí zamietnutých 12 506, čo predstavuje 6,78 % zo všetkých žiadostí. V týchto počtoch nie sú zahrnuté stanoviská pre Ministerstvo zdravotníctva Slovenskej republiky, Úrad pre dohľad nad zdravotnou starostlivosťou alebo iné inštitúcie.

V porovnaní s rokom 2017 došlo k nárastu počtu žiadosti o 40 062, čo znamená nárast o 27,7 %. Najčastejšími dôvodmi zamietnutia bolo nedodržanie indikačných a preskripčných obmedzení a neopodstatnenosť návrhu z hľadiska zdravotnej indikácie. Najviac bolo zamietaných návrhov na kúpeľnú liečbu a poskytnutie rôznych operačných zákrokov alebo zdravotných výkonov, ako napr. redukčná mamoplastika, korekčné operácie.

Expertná činnosť súvisí s vypracovaním stanovísk na rôzne požiadavky, najmä od PZS a poistencov, ako sú napr. regresy, doklady o poskytnutí zdravotnej starostlivosti poistencom EÚ, neodkladná zdravotná starostlivosť.

Kumulatívny finančný efekt priamej aj nepriamej revíznej kontroly bol za rok 2018 vo výške 56 754 120 €, pričom v tejto sume nie je zahrnutý efekt schvaľovacej činnosti. Rovnako v sume nie je zahrnutý ani synergický efekt kontrol zdravotníckych pomôcok, ktorý sa prejavil aj v znížení preskripcie lekárskeho poukazov v skupinách I, J a A v špecializovanej ambulantnej starostlivosti. Uvedené malo za následok pokles celkových nákladov pri zdravotníckych pomôckach zhotovených na mieru o 18,67 % t. j. o 5 675 060 €. Rovnako aj pri sériovo vyrábaných zdravotníckych pomôckach sa náklady znížili o 29,90 % t. j. o 2 877 702 €. Obdobný synergický efekt bol zaznamenaný aj pri liekoch, pričom na poklese spotreby liekov sa podieľalo viacero ďalších opatrení ako napr. aj plošné zavedenie elektronického receptu a poukazu.

Kontrolná činnosť v oblasti centrálnych nákupov liekov a zdravotníckych pomôcok

V roku 2018 bolo vykonaných 37 kontrol v oblasti nakladania s liekmi s finančným dopadom 2 027,29 € a 8 kontrol kusovej a finančnej evidencie lekárenskej starostlivosti s finančným dopadom 67 049,27 €.

V súlade s § 9 zákona č. 581/2004 Z. z. vykonávali revízni lekári, revízni farmaceuti a iní zamestnanci VŠZP kontrolnú činnosť u PZS v oblasti nakladania s liekmi, ktoré VŠZP obstaráva pre poistencov. Kontrola bola zameraná na priamu kontrolu stavu zásob liekov, priamu kontrolu zdravotnej dokumentácie a kontrolu vykazovania liekov obstarávaných poisťovňou v súlade s platnou legislatívou a zmluvnými podmienkami v zmysle „Zmluvy o poskytovaní a úhrade zdravotnej starostlivosti, lekárenskej starostlivosti a služieb súvisiacich s poskytovaním zdravotnej starostlivosti“, príloha č. 4 „Nakladanie s liekmi, zdravotníckymi pomôckami a špeciálnym zdravotníckym materiálom obstaranými poisťovňou“.

V roku 2018 bolo u PZS vykonaných 37 priamych kontrol, ktorých predmetom bolo zistenie fyzického stavu zásob centrálne nakupovaných liekov (ďalej len „CNP“) a porovnanie výsledkov kontroly stavu zásob CNP u PZS s evidenciou VŠZP v kontrolovanom období. Súčasne bola v 16 kontrolách vykonávaná aj priama kontrola zdravotnej dokumentácie poisťencov v súvislosti s podávaním a vykazovaním CNP.

Z celkového počtu 37 vykonaných kontrol v roku 2018 bolo 32 kontrol ukončených záznamom o kontrole a 5 kontrol ukončených protokolom o kontrole v celkovej sume 2 027,29 €, pričom 1 kontrola nie je ukončená a v súčasnosti prebiehajú rokovania s PZS.

Kontroly mali pre PZS nielen represívny ale hlavne edukatívny charakter, s cieľom zlepšiť vedenie evidencie obstarávaných liekov u PZS, uskladnenie, ale predovšetkým vykazovanie a vedenie zdravotnej dokumentácie o liekoch.

V súlade s § 9 zákona č. 581/2004 Z. z. vykonávali revízny farmaceut a iní zamestnanci VŠZP, kontrolnú činnosť u poskytovateľov lekárenskej starostlivosti. Kontroly boli zamerané na kontrolu kusovej a finančnej evidencie vybraných zdravotníckych pomôcok, dietetických potravín a liekov. Predmetom kusovej kontroly je preverenie, či vykázaný počet kusov/balení kontrolovaných produktov je krytý obstaraným množstvom produktov - porovnanie počtu kusov/balení produktov uhradených VŠZP s počtom obstaraných kusov/balení produktov od dodávateľov, zisteným kontrolou dodacích listov a faktúr. Predmetom finančnej kontroly je preverenie, či si poskytovateľ účtoval cenu obchodného výkonu (maržu) podľa platného cenového opatrenia Ministerstva zdravotníctva Slovenskej republiky.

V roku 2018 bolo u PZS vykonaných 8 kontrol kusovej a finančnej evidencie. Všetkých 8 kontrol bolo ukončených protokolom o kontrole v celkovej sume 67 049,27 €.

Kontrolná činnosť zdravotnej poisťovne u platiteľov poistného na verejné zdravotné poistenie

V roku 2018 bolo vykonaných u platiteľov poistného 262 471 kontrol v celkovej sume nedoplatkov 82 375 533 €.

VšZP v roku 2018 vykonala u platiteľov poistného celkom 262 471 kontrol, ktorých výstupom bol vystavený výkaz nedoplatkov alebo podaný návrh na vystavenie platobného výmeru. V roku 2018 VšZP implementovala formulárové zasielanie rozhodnutí v procese kontrolnej činnosti, ktoré ako orgán verejnej moci vydáva, ktoré prioritne zasiela elektronicky do elektronických schránok platiteľov poistného, ktoré majú zriadené na Ústrednom portály verejnej správy. Z celkového počtu bolo u samostatne zárobkovo činných osôb (ďalej len „SZČO“) a samoplatiteľov vykonaných 246 831 kontrol, čo predstavuje 94,04 % a u zamestnávateľov 15 640 kontrol, čo predstavuje 5,96 % z celkového počtu vykonaných kontrol. Prehľad je uvedený v tabuľke.

Obdobie roku 2018	Počet	% podiel	Suma v €
Zamestnávateľia	15 640	5,96 %	18 761 459
z toho počet vydaných výkazov nedoplatkov	15 630		18 758 275
z toho uplatnených návrhov na ÚDZS	10		3 184
SZČO a samoplatitelia	246 831	94,04 %	63 614 074
z toho počet vydaných výkazov nedoplatkov	246 603		63 203 670
z toho uplatnených návrhov na ÚDZS	228		410 404
Celkový počet	262 471	100,00 %	82 375 533

Kontroly boli vykonané z dokladov platiteľov, ktoré platitelia (zamestnávateľia) doručili do zdravotnej poisťovne alebo boli získané pri kontrolnej činnosti. U SZČO a samoplatiteľov boli kontroly vykonané z dokladov a údajov z externých zdrojov, ktoré má zdravotná poisťovňa k dispozícii alebo boli získané pri kontrolnej činnosti.

Kontroly platiteľov sa ukončili vydaním výkazu nedoplatku alebo návrhom na vydanie platobného výmeru.

Z celkového počtu vykonaných kontrol 262 471 v roku 2018 bolo 262 233 kontrol ukončených výkazom nedoplatkov, čo predstavuje 99,91 % a 238 kontrol bolo ukončených uplatnením návrhu na ÚDZS, čo predstavuje 0,09 %. VšZP využíva na zabezpečenie pohľadávok a získanie exekučného titulu predovšetkým inštitút vydania vlastného výkazu nedoplatkov.

V roku 2018 bola VšZP povinná ako orgán verejnej moci elektronicky zasielať rozhodnutia do elektronických schránok (aktivovaných na doručovanie) platiteľov poistného zriadených na Ústrednom portály verejnej správy. V rámci elektronickej komunikácie cez Ústredný portál verejnej správy, VšZP ako orgán verejnej moci zaslala 117 600 dokumentov v agende ročného zúčtovania a 8 397 dokumentov v agende vydávania výkazov nedoplatkov na preddavky a poistné.

V rámci kontrolnej činnosti platiteľov boli v roku 2018 vyčíslené nedoplatky na poistnom v nasledovnej štruktúre:

nedoplatok	suma v €
preddavky na poistnom a ročné zúčtovanie poistného	82 362 796
úroky z omeškania	12 737
spolu	82 375 533

Primárne zdravotná poisťovňa uplatňuje nenútené formy vymáhania pohľadávok. Zasiela výzvy na úhradu nedoplatkov a v prípade záujmu zo strany platiteľa uzatvára splátkové kalendáre. V prípade, že nenútené formy vymáhania nie sú úspešné zdravotná poisťovňa vydá výkaz nedoplatkov. V prípade, ak ani výkaz nedoplatkov platiteľ neuhradí, VŠZP pristupuje k vymáhaniu formou súdnej exekúcie.

Zúčtovanie preddavkov v rámci ročného zúčtovania za rok 2017

VŠZP v roku 2018 vykonala ročné zúčtovanie za rok 2017 (ďalej len „RZ“) za poistencov a platiteľov. VŠZP vykonávanie RZ vykonávala počas celého roka 2018.

Výsledky ročného zúčtovania boli oznámené 618 018 zamestnávateľom a poistencom, z toho:

Počet poistencov: 496 357
 Počet zamestnávateľov: 121 661

Voči výsledkom RZ 2017 môžu platitelia poistného podať námietky alebo nesúhlasné stanoviská v lehote do 15 dní odo dňa ich doručenia, ktoré sa v zmysle zákona musia doručovať doporučené s doručenkou a poznámkou "do vlastných rúk", do elektronickej schránky alebo osobne do vlastných rúk adresáta po overení jeho totožnosti. Výsledky RZ za rok 2017 sú zobrazené klientom v ePobočke. Prostredníctvom ePobočky alebo prostredníctvom elektronických schránok na Ústrednom portály verejnej správy majú klienti možnosť s VŠZP komunikovať elektronicky, môžu zasielať námietky a otázky k ročnému zúčtovaniu, na ktoré im VŠZP zasiela odpovede takisto elektronicky. Štruktúra podaných námietok a otázok je uvedená v nasledovnej tabuľke.

Námietky, nesúhlasné stanoviská, otázky/rok RZ	2016	2017
Námietky, nesúhlasné stanoviská podané písomne	2 475	2 534
Námietky, nesúhlasné stanoviská podané elektronicky	3 528	2 626
Otázky podané elektronicky	3 197	2 494
Spolu	9 200	7 654
% elektronicky podaných námietok, nesúhlasných stanovísk a otázok	73,1	66,89

K 31. 12. 2018 platitelia podali celkom 5 160 námietok a nesúhlasných stanovísk, t. j. namietaných výsledkov RZ 2017 bolo 0,83 %. Z toho bolo:

- neakceptovaných 1 456 (28,22 %) z celkového počtu podaných námietok a nesúhlasných stanovísk. Dôvodom neakceptovania boli predovšetkým námietky voči výpočtu, ktorý však bol vykonaný v zmysle platnej legislatívy,
- akceptovaných 3 294 (63,84 %) z celkového počtu podaných námietok a nesúhlasných stanovísk. Dôvodom akceptovania bolo predovšetkým doloženie dokladov zo strany klientov,
- späťvzatých 410 (7,94 %) z celkového počtu podaných námietok a nesúhlasných stanovísk. Dôvodom späťvzatia námietok a nesúhlasných stanovísk bolo predovšetkým vysvetlenie výpočtu RZ platiteľovi.

Všeobecná zdravotná poisťovňa, a.s.

**Účtovná závierka k 31. decembru 2018
a Správa nezávislého audítora**

marec 2019

Správa nezávislého audítora

Akcionárovi, dozornej rade a predstavenstvu spoločnosti Všeobecná zdravotná poisťovňa, a.s.

Správa z auditu účtovnej závierky

Náš názor

Podľa nášho názoru vyjadruje účtovná závierka objektívne vo všetkých významných súvislostiach finančnú situáciu spoločnosti Všeobecná zdravotná poisťovňa, a.s. (ďalej „Spoločnosť“) k 31. decembru 2018 a výsledok jej hospodárenia za rok, ktorý sa k uvedenému dátumu skončil, v súlade so zákonom č. 431/2002 Z.z. o účtovníctve v znení neskorších predpisov (ďalej len „Zákon o účtovníctve“).

Náš názor je v súlade s našou dodatočnou správou z 21. marca 2019 pre Výbor pre audit, ktorého funkciu vykonáva Dozorná rada.

Čo sme auditovali

Účtovná závierka Spoločnosti obsahuje:

- súvahu k 31. decembru 2018;
- výkaz ziskov a strát za rok, ktorý sa k uvedenému dátumu skončil;
- poznámky k účtovnej závierke, ktoré obsahujú významné účtovné postupy a ďalšie vysvetľujúce informácie.

Základ pre náš názor

Náš audit sme uskutočnili v súlade s Medzinárodnými audítorskými štandardmi. Naša zodpovednosť vyplývajúca z týchto štandardov je ďalej opísaná v časti našej správy *Zodpovednosť audítora za audit účtovnej závierky*.

Sme presvedčení, že audítorské dôkazy, ktoré sme získali, sú dostatočným a vhodným východiskom pre náš názor.

Nezávislosť

Od Spoločnosti sme nezávislí v zmysle Etického kódexu pre účtovných odborníkov, ktorý vydala Rada pre medzinárodné etické štandardy účtovníkov pri Medzinárodnej federácii účtovníkov („Etický kódex“), ako aj v zmysle iných požiadaviek kladených legislatívou v Slovenskej republike, ktorá sa vzťahuje na náš audit účtovnej závierky. V súlade s týmito požiadavkami a Etickým kódexom sme splnili na nás kladené iné povinnosti týkajúce sa etiky.

.....
PricewaterhouseCoopers Slovensko, s.r.o., Twin City/A, Karadžičova 2, 815 32 Bratislava, Slovak Republic
T: +421 (0) 2 59350 111, F: +421 (0) 2 59350 222, www.pwc.com/sk

The firm's ID No. (IČO): 35 739 347.

Tax Identification No. of PricewaterhouseCoopers Slovensko, s.r.o. (DIČ): 2020270021.

VAT Reg. No. of PricewaterhouseCoopers Slovensko, s.r.o. (IČ DPH): SK2020270021.

Spoločnosť je zapísaná v Obchodnom registri Okresného súdu Bratislava I, pod Vložkou č.: 16611/B, Oddiel: Sro.

The firm is registered in the Commercial Register of Bratislava I District Court, Ref. No.: 16611/B, Section: Sro.

Podľa nášho najlepšieho vedomia a svedomia, vyhlasujeme, že neaudítorské služby, ktoré sme poskytli sú v súlade s platnými právnymi predpismi a nariadeniami v Slovenskej republike a taktiež sme neposkytli také neaudítorské služby, ktoré sú zakázané na základe článku 5(1) Nariadenia (EÚ) číslo 537/2014.

V období od 1. januára 2018 do 31. decembra 2018 sme Spoločnosti neposkytli žiadne neaudítorské služby.

Náš prístup k auditu

Náš audit sme navrhli s ohľadom na hladinu významnosti a na základe posúdenia rizík významných nesprávností v účtovnej závierke. Zvážili sme najmä oblasti, v ktorých vedenie Spoločnosti uplatnilo svoj subjektívny úsudok, napríklad v súvislosti s významnými účtovnými odhadmi, v rámci ktorých boli použité predpoklady a zvážené budúce udalosti, ktoré sú vzhľadom na ich povahu neisté. Tak ako v prípade všetkých našich auditov sme zohľadnili tiež riziko spojené s možným obchádzaním interných kontrol vedením, a okrem iného sme zvážili aj to, či existujú dôkazy o zaujatosti, ktorá predstavuje riziko významnej nesprávnosti v dôsledku podvodu.

Rozsah nášho auditu sme prispôbili tak, aby sme vykonali dostatočnú prácu v rozsahu, ktorý nám umožní vyjadriť názor na účtovnú závierku ako celok, pričom sme zohľadnili organizačnú štruktúru Spoločnosti, účtovné procesy a kontroly ako aj odvetvie, v ktorom Spoločnosť pôsobí.

Hladina významnosti

Rozsah nášho auditu bol ovplyvnený aplikáciou hladiny významnosti. Audit je navrhnutý tak, aby sme získali primerané uistenie, že účtovná závierka neobsahuje významné nesprávnosti. Nesprávnosti môžu vzniknúť v dôsledku podvodu alebo chyby. Nesprávnosti sú považované za významné, ak jednotlivé alebo v súhrne môžu ovplyvniť ekonomické rozhodnutia používateľov vykonané na základe účtovnej závierky.

Na základe nášho profesionálneho úsudku sme stanovili určité kvantitatívne limity pre hladinu významnosti, vrátane celkovej hladiny významnosti za Spoločnosť pre účtovnú závierku ako celok, tak ako je uvedené v tabuľke nižšie. Tie nám spolu so zvážením kvalitatívnych aspektov pomohli stanoviť rozsah nášho auditu, jeho povahu, načasovanie a rozsah našich audítorských postupov ako aj pri vyhodnocovaní vplyvov nesprávností, jednotlivé ako aj súhrnne, na účtovnú závierku ako celok.

Celková hladina významnosti

33 550 tisíc EUR

Ako sme ju stanovili

Hladinu významnosti sme stanovili ako približne 1% zo súčtu výnosov z poistného a výnosov z prerozdelenia poistného

Zdôvodnenie spôsobu stanovenia hladiny významnosti

Za základ pre výpočet hranice významnosti sme zvolili výšku výnosov z poistenia a výnosov z prerozdelenia poistného, berúc do úvahy charakter odvetvia zdravotného poistenia a výsledok hospodárenia Spoločnosti, ktorý považujeme za volatilný. Výnosy z poistenia a výnosy z prerozdelenia poistného sú jedným z kľúčových indikátorov výkonnosti Spoločnosti a kľúčovým parametrom pre porovnávanie účastníkov trhu. Na základe profesionálneho úsudku, sme hladinu významnosti zvolili ako 1% zo súčtu výnosov z poistného a výnosov z prerozdelenia poistného.

Kľúčové záležitosti auditu

Kľúčové záležitosti auditu sú záležitosti, ktoré podľa nášho profesionálneho úsudku boli najvýznamnejšie pre náš audit účtovnej závierky v bežnom účtovnom období. Tieto záležitosti boli posúdené v kontexte nášho auditu účtovnej závierky ako celku, aby sme si na ňu mohli vytvoriť náš názor, a z tohto dôvodu nevyjadrujeme samostatný názor k jednotlivým záležitostiam.

Kľúčové záležitosti auditu

Ako náš audit zohľadnil dané kľúčové záležitosti

Neistoty v odhade záväzkov vyplývajúcich zo zdravotného poistenia

Rezervy na zdravotné poistenie predstavujú významný odhad.

Odhad závisí od použitých predpokladov týkajúcich sa platieb za poskytnutú zdravotnú starostlivosť, ktorá bola vykladovaná s istým časovým oneskorením a platieb nad rámec zmluvných limitov. Tieto platby závisia od rozličných faktorov, ako je napríklad schopnosť vedenia Spoločnosti vyjednávať v prípade platieb nad rámec zmluvných limitov, či vplyvu vlády a iných zainteresovaných strán.

Sústredili sme sa na (a) rezervu na poskytnutú, ale nenahlásenú zdravotnú starostlivosť a na (b) rezervu na nahlásenú, ale neuhradenú zdravotnú starostlivosť, ktorá bola vyfakturovaná, ale ešte čaká na revíziu a schválenie.

Príslušné účtovné metódy a postupy sú popísané v poznámkach k účtovnej závierke v článku II – Informácie o účtovných metódach a účtovných zásadách, bode 6 a ďalšie informácie o vyššie uvedených rezervách sú uvedené v článku III poznámok – Významné položky uvedené v Súvahe a vo Výkaze ziskov a strát, bod 16.

Oboznámili sme sa so spôsobom ako Spoločnosť stanovuje metódy odhadu rezerv na zdravotnú starostlivosť vrátane toho, ako stanovuje kľúčové predpoklady na základe historických informácií a externých dát. Posúdili sme, či sú metódy, ktoré vedenie aplikuje, akceptovateľné.

Kľúčové detailné zostavy sme odsúhlasili na hlavnú knihu, ako napríklad detailnú zostavu vyplatených výkonov za poskytnutú zdravotnú starostlivosť. Tieto kľúčové detailné zostavy sme použili ako hlavnú podkladovú databázu pre výpočet rezerv. Na vybranej vzorke sme prepočítali výšku rezervy na nahlásenú, ale neuhradenú zdravotnú starostlivosť.

Zhodnotili sme adekvátnosť použitých vstupných parametrov pre výpočet rezervy na vzniknutú, ale nenahlásenú zdravotnú starostlivosť. Kľúčové predpoklady sme prediskutovali s vedením Spoločnosti. Na vybranej vzorke sme prepočítali výšku rezervy na vzniknutú, ale nenahlásenú zdravotnú starostlivosť.

Využitím našich počítačových zručností a dostupných dát, ktoré nám Spoločnosť poskytla, sme porovnali odhad výšky rezerv na zdravotnú starostlivosť k súvahovému dňu s následne skutočne zaúčtovanými nárokmi v nasledujúcom období. Týmto testom sme si overili vhodnosť metód použitých vedením spoločnosti pri stanovovaní výšky technických rezerv, adekvátnosť technických rezerv a ich vykázanie do správneho účtovného obdobia.

Naša práca nevedla k žiadnym významným úpravám v účtovnej závierke.

Kľúčové záležitosti auditu

Ako náš audit zohľadnil dané kľúčové záležitosti

Opravné položky k pohľadávkam z poistenia

Spoločnosť vykazuje pohľadávky z poistenia vo výške EUR 464 miliónov pred vytvorením príslušnej opravnej položky vo výške EUR 259 miliónov.

Príslušné účtovné metódy a postupy sú popísané v poznámkach k účtovnej závierke v článku II – Informácie o účtovných metódach a účtovných zásadách, bode 6 a ďalšie informácie o vyššie uvedených rezervách sú uvedené v článku III poznámok – Významné položky uvedené v Súvahe a vo Výkaze ziskov a strát, bod 17.

Opravná položka bola odhadnutá na základe historických skúseností.

Vzhľadom na zjavnú neistotu spojenú s výpočtom opravnej položky a významnosť odhadu, ho považujeme za kľúčovú oblasť auditu.

Oboznámili sme sa so spôsobom ako Spoločnosť stanovuje metódy odhadu opravnej položky k pohľadávkam vrátane toho, ako stanovuje kľúčové predpoklady na základe historických dát a informácií z externého prostredia. Posúdili sme, či sú metódy, ktoré vedenie aplikuje, akceptovateľné.

Kľúčové detailné zostavy sme odsúhlasili na hlavnú knihu, ako napríklad detailné zostavy pohľadávok k 31.12.2018 a za predchádzajúce obdobia. Tieto kľúčové detailné zostavy sme použili ako hlavnú podkladovú databázu pre výpočet opravnej položky. Na vybranej vzorke sme tieto zostavy otestovali (porovnaním položiek v zostave na podpornú dokumentáciu), aby sme si overili adekvátnosť vekovej štruktúry pohľadávok.

Na základe vekovej štruktúry pohľadávok sme vypracovali náš vlastný odhad výšky opravnej položky a porovnali ho s výpočtom vedenia.

Naša práca nevedla k žiadnym významným úpravám v účtovnej závierke.

Kľúčové záležitosti auditu

Ako náš audit zohľadnil dané kľúčové záležitosti

Dohadné položky aktívne

Dohadné položky si vyžadujú uplatnenie odborného úsudku a odhadujú sa na základe predpokladov, ktoré sú ovplyvnené budúcimi ekonomickými či politickými podmienkami a vládnymi opatreniami.

Medzi najvýznamnejšie dohadné položky aktívne patria: (a) dohadné položky na výnosy, ktoré neboli do konca účtovného obdobia zaznamenané v systéme (b) dohadné položky na mesačné prerozdelenie poistného na zdravotné poistenie, ktorých tvorba je vyžadovaná príslušnou legislatívou.

Hlavné predpoklady, o ktoré sa odhady opierajú, sú: počet poistencov v jednotlivých kategóriách poistencov, priemerný príjem poistenca a odhad celkového objemu výnosov verejného zdravotného poistenia na Slovensku za rok.

Príslušné účtovné metódy a postupy sú popísané v poznámkach k účtovnej závierke v článku II – Informácie o účtovných metódach a účtovných zásadách, bode 2.

Oboznámili sme sa so spôsobom ako vedenie Spoločnosti stanovuje metódy odhadu dohadných položiek aktívnych vrátane toho, ako stanovuje kľúčové predpoklady na základe historických a externých dát. Posúdili sme, či sú metódy, ktoré vedenie aplikuje, akceptovateľné.

Minuloročné vytvorené dohadné položky aktívne sme porovnali s aktuálnymi výsledkami vykázanými vo výnosoch v roku 2018, aby sme si overili adekvátnosť dohadov vytvorených k 31. decembru 2017.

Dohadnú položku na výnosy, ktoré neboli do konca účtovného obdobia zaznamenané v systéme, sme porovnali na skutočné výnosy, ktoré boli vykázané v priebehu januára a februára 2019. Na základe historickej skúsenosti je až 99% takýchto dohadných výnosov spracovaných v priebehu prvých dvoch mesiacov nasledujúceho obdobia.

Dohadnú položku na mesačné prerozdelenie poistného na zdravotné poistenie sme odsúhlasili na podpornú dokumentáciu od Úradu pre dohľad nad zdravotnou starostlivosťou.

Naša práca sa opierala o aktuálne údaje odvodené zo vstupov, ktoré sme otestovali na vybranej vzorke a nevedla k žiadnym významným úpravám v účtovnej závierke.

Správa k ostatným informáciám uvedeným vo výročnej správe

Štatutárny orgán je zodpovedný za výročnú správu vypracovanú v súlade so Zákomom o účtovníctve. Výročná správa obsahuje (a) účtovnú závierku a (b) ostatné informácie. Štatutárny orgán výročnú správu nevyhotovil do dňa vydania našej správy audítora.

Náš názor na účtovnú závierku sa nevzťahuje na ostatné informácie vo výročnej správe.

Keď bude výročná správa k dispozícii, našou zodpovednosťou bude prečítať vyššie uvedené ostatné informácie a v rámci toho posúdiť, či ostatné informácie sú vo významnom nesúlade s účtovnou závierkou alebo našimi poznatkami, ktoré sme získali počas auditu, alebo sa inak zdajú byť významne chybné.

V súvislosti s výročnou správou tiež posúdime, či obsahuje všetky zverejnenia požadované Zákomom o účtovníctve, keď ju dostaneme k dispozícii. Uvedené bude tiež zahŕňať kontrolu konzistentnosti výročnej správy s účtovnou závierkou, a či výročná správa bola pripravená v súlade so Zákomom o účtovníctve.

Okrem toho bude naša aktualizovaná správa obsahovať buď konštatovanie, že v tomto smere neexistujú zistenia, ktoré by sme mali uviesť, alebo v nej vymenujeme významné nesprávnosti, ktoré sme identifikovali vo výročnej správe na základe našich poznatkov o Spoločnosti a situácii v nej, ktoré sme získali počas nášho auditu.

Zodpovednosť štatutárneho orgánu a osôb poverených správou a riadením za účtovnú závierku

Štatutárny orgán je zodpovedný za zostavenie účtovnej závierky tak, aby poskytovala pravdivý a verný obraz podľa Zákona o účtovníctve a za internú kontrolu, ktorú štatutárny orgán považuje za potrebnú pre zostavenie účtovnej závierky, ktorá neobsahuje významné nesprávnosti, či už v dôsledku podvodu alebo chyby.

Pri zostavovaní účtovnej závierky je štatutárny orgán zodpovedný za posúdenie toho, či je Spoločnosť schopná nepretržite pokračovať vo svojej činnosti, za zverejnenie prípadných okolností súvisiacich s pokračovaním Spoločnosti v činnosti, ako aj za zostavenie účtovnej závierky za použitia predpokladu pokračovania v činnosti v dohľadnej dobe, ibaže by štatutárny orgán buď mal zámer Spoločnosť zlikvidovať alebo ukončiť jej činnosť, alebo tak bude musieť urobiť, pretože realisticky inú možnosť nemá.

Osoby poverené správou a riadením, Dozorná rada, sú zodpovedné za dohľadanie nad procesmi finančného výkazníctva Spoločnosti.

Zodpovednosť audítora za audit účtovnej závierky

Naším cieľom je získať primerané uistenie o tom, či účtovná závierka ako celok neobsahuje významné nesprávnosti, či už v dôsledku podvodu alebo chyby, a vydať správu audítora, ktorá bude obsahovať náš názor. Primerané uistenie je uistenie vysokého stupňa, ale nie je zárukou toho, že audit vykonaný podľa Medzinárodných audítorských štandardov vždy odhalí významné nesprávnosti, ak také existujú. Nesprávnosti môžu vzniknúť v dôsledku podvodu alebo chyby a za významné sa považujú vtedy, ak by sa dalo odôvodnene očakávať, že jednotlivo alebo v úhrne by mohli ovplyvniť ekonomické rozhodnutia používateľov, uskutočnené na základe účtovnej závierky.

Počas celého priebehu auditu uplatňujeme odborný úsudok a zachovávame profesionálny skepticizmus ako súčasť nášho auditu podľa Medzinárodných audítorských štandardov. Okrem toho:

- Identifikujeme a posudzujeme riziká výskytu významných nesprávností v účtovnej závierke, či už v dôsledku podvodu alebo chyby, navrhujeme a uskutočňujeme audítorské postupy, ktoré reagujú na tieto riziká, a získavame audítorské dôkazy, ktoré sú dostatočné a vhodné na to, aby tvorili východisko pre náš názor. Riziko neodhalenia významnej nesprávnosti, ktorá je výsledkom podvodu, je vyššie než v prípade nesprávnosti spôsobenej chybou, pretože podvod môže znamenať tajnú dohodu, falšovanie, úmyselné opomenutie, nepravdivé vyhlásenie alebo obídenie internej kontroly.
- Oboznamujeme sa s internými kontrolami relevantnými pre audit, aby sme mohli navrhnúť audítorské postupy, ktoré sú za daných okolností vhodné, ale nie za účelom vyjadrenia názoru na efektívnosť interných kontrol Spoločnosti.
- Hodnotíme vhodnosť použitých účtovných zásad a účtovných metód a primeranosť účtovných odhadov a s nimi súvisiacich zverejnených informácií zo strany štatutárneho orgánu.
- Vyhodnocujeme, či štatutárny orgán v účtovníctve vhodne používa predpoklad nepretržitého pokračovania v činnosti a na základe získaných audítorských dôkazov aj to, či existuje významná neistota v súvislosti s udalosťami alebo okolnosťami, ktoré by mohli významne spochybníť schopnosť Spoločnosti nepretržite pokračovať v činnosti. Ak dospejeme k záveru, že takáto významná neistota existuje, sme povinní upozorniť v našej správe audítora na súvisiace informácie uvedené v účtovnej závierke alebo, ak sú tieto informácie nedostatočné, sme povinní modifikovať náš názor. Naše závery vychádzajú z audítorských dôkazov získaných do dátumu vydania správy audítora. Budúce udalosti alebo okolnosti však môžu spôsobiť, že Spoločnosť prestane pokračovať v nepretržitej činnosti.
- Hodnotíme celkovú prezentáciu, štruktúru a obsah účtovnej závierky, vrátane informácií v nej uvedených, ako aj to, či účtovná závierka zachytáva uskutočnené transakcie a udalosti spôsobom, ktorý vedie k ich vernému zobrazeniu.

S osobami zodpovednými za správu a riadenie komunikujeme okrem iných záležitostí plánovaný rozsah a časový harmonogram auditu a významné zistenia z auditu, vrátane významných nedostatkov v interných kontrolách, ktoré identifikujeme počas nášho auditu.

Osobám zodpovedným za správu a riadenie sme poskytli vyhlásenie, že sme dodržali relevantné etické požiadavky ohľadom našej nezávislosti, a aby sme s nimi komunikovali ohľadom všetkých vzťahov a ďalších záležitostí, o ktorých by bolo možné rozumne uvažovať, že by mohli mať vplyv na našu nezávislosť, a kde to bolo relevantné, ohľadom súvisiacich protiopatrení.

Zo záležitostí komunikovaných osobám povereným správou a riadením, sme určili tie záležitosti, ktoré boli najvýznamnejšie počas auditu účtovnej závierky za bežné obdobie, a preto sú považované za kľúčové záležitosti auditu. Tieto záležitosti uvádzame v správe audítora, okrem prípadov, keď zákon alebo nariadenie zakazuje zverejnenie danej záležitosti, alebo keď vo veľmi zriedkavých prípadoch rozhodneme, že záležitosť by nemala byť uvedená v našej správe, pretože nepriaznivé dôsledky jej zverejnenia by dôvodne mohli prevážiť nad verejným záujmom takejto komunikácie.

Správa k ostatným právnym a regulačným požiadavkám

Naše vymenovanie za nezávislých audítorov

Za audítorov Spoločnosti sme boli prvýkrát vymenovaní v roku 2016. Naše vymenovanie za rok končiaci 31. decembra 2018 sa uskutočnilo rozhodnutím jediného akcionára, ktoré sa konalo dňa 23. októbra 2018.

PricewaterhouseCoopers Slovensko, s.r.o.

PricewaterhouseCoopers Slovensko, s.r.o.
SKAU licencia č. 161

Bratislava, 21. marca 2019



Eva Hupková

Ing. Eva Hupková, FCCA
SKAU licencia č. 672

Súvaha

P o l o ž k a		Číslo riadku	Bežné účtovné obdobie			Bezprostredne predchádzajúce účtovné obdobie
Číslo	Názov		Brutto	Korekcia	Netto	
a	b	c	1	2	3	4
	A K T I V A	x				
B.	Nehmotný majetok, z toho	001	83 049 889	70 517 170	12 532 719	8 795 341
I.	goodwill	002	0	0	0	0
II.	poskytnuté preddavky na obstaranie nehmotného majetku	003	0	0	0	0
C.	Finančné umiestnenie	004	63 003 493	31 382 224	31 621 269	32 435 827
I.	Pozemky a stavby, z toho	005	54 408 500	30 100 568	24 307 932	25 265 946
1.	pre prevádzkovú činnosť z toho	006	54 408 500	30 100 568	24 307 932	25 265 946
2.	budovy a stavby	007	51 083 781	30 100 568	20 983 213	21 941 226
II.	Finančné umiestnenie v obchodných spoločnostiach a ostatné dlhodobé pohľadávky z toho	008	5 550 825	0	5 550 825	5 111 423
1.	Podielové cenné papiere a vklady v obchodných spoločnostiach s rozhodujúcim vplyvom	009	0	0	0	0
2.	Podielové cenné papiere a vklady v obchodných spoločnostiach s podstatným vplyvom	010	5 550 825	0	5 550 825	5 111 423
3.	Dlhopisy vydané obchodnými spoločnosťami s rozhodujúcim vplyvom	011	0	0	0	0
4.	Dlhopisy vydané obchodnými spoločnosťami s podstatným vplyvom	012	0	0	0	0
5.	Ostatné dlhodobé pohľadávky	013	0	0	0	0
III.	Ostatné finančné umiestnenie	014	3 044 168	1 281 656	1 762 512	2 058 458
1.	Cenné papiere s premenlivým výnosom	015	0	0	0	0
2.	Cenné papiere s pevným výnosom	016	0	0	0	0
3.	Dlhové cenné papiere obstarané v primárnych emisiách neurčené na obchodovanie	017	0	0	0	0
4.	Ostatné pôžičky	018	0	0	0	0
5.	Vklady v bankách	019	0	0	0	0
6.	Iné finančné umiestnenie	020	3 044 168	1 281 656	1 762 512	2 058 458
IV.	Vlastné akcie	021	0	0	0	0
E.	Pohľadávky, z toho	022	661 055 602	268 075 662	392 979 940	358 690 254
I.	z verejného zdravotného poistenia	023	647 744 201	259 513 010	388 231 191	353 685 711
1.	voči poisteným, z toho	024	550 348 741	259 198 710	291 150 031	248 612 342
1a.	voči obchodným spoločnostiam, v ktorých má účtovná jednotka rozhodujúci vplyv	025	0	0	0	0
1b.	voči obchodným spoločnostiam, v ktorých má účtovná jednotka podstatný vplyv	026	21 758	0	21 758	39 259
2.	voči poskytovateľom zdravotnej starostlivosti, z toho	027	11 647 224	284 849	11 362 375	9 658 389
2a.	voči obchodným spoločnostiam, v ktorých má účtovná jednotka rozhodujúci vplyv	028	0	0	0	0
2b.	voči obchodným spoločnostiam, v ktorých má účtovná jednotka podstatný vplyv	029	0	0	0	0
3.	voči inej zdravotnej poisťovni, z	030	44 871 665	29 451	44 842 214	52 987 745
3a.	z prerozdelenia poistného	031	44 871 665	29 451	44 842 214	52 987 745
4.	voči Úradu pre dohľad nad zdravotnou starostlivosťou	032	40 863 892	0	40 863 892	42 425 432
5.	voči Ministerstvu zdravotníctva Slovenskej republiky	033	12 679	0	12 679	1 803

Súvaha

P o l o ž k a		Číslo riadku	Bežné účtovné obdobie			Bezprostredne predchádzajúce účtovné obdobie
Číslo	Názov		Brutto	Korekcia	Netto	
a	b	c	1	2	3	4
	AKTÍVA	x				
II.	ostatné pohľadávky, z toho	034	13 311 401	8 562 652	4 748 749	5 004 543
1.	voči obchodným spoločnostiam, v ktorých má účtovná jednotka rozhodujúci vplyv	035	0	0	0	0
2.	voči obchodným spoločnostiam, v ktorých má účtovná jednotka podstatný vplyv	036	0	0	0	0
3.	pohľadávky voči zamestnancom	037	14 035	0	14 035	15 586
4.	daňové pohľadávky	038	0	0	0	0
5.	dotácie zo štátneho rozpočtu a ostatné dotácie	039	0	0	0	0
III.	z upísaného základného imania	040	0	0	0	0
F.	Ostatné aktíva	041	96 024 793	25 017 038	71 007 755	44 829 928
I.	Hmotný huteľný majetok a zásoby, z toho	042	31 188 435	25 017 038	6 171 397	5 701 622
1a.	stroje a zariadenia	043	21 434 509	16 565 567	4 868 942	4 977 125
1b.	zásoby	044	45 942	0	45 942	51 377
1c.	dopravné prostriedky	045	3 027 267	2 670 447	356 820	516 892
1d.	poskytnuté preddavky na hmotný majetok	046	0	0	0	0
1e.	poskytnuté preddavky na zásoby	047	0	0	0	0
II.	Pokladničné hodnoty a bankové účty, z toho	048	64 836 358	0	64 836 358	39 128 306
	bankové účty	049	64 681 988	0	64 681 988	38 770 400
III.	Iné aktíva	050	0	0	0	0
G.	Účty časového rozlíšenia	051	36 570 065	0	36 570 065	38 722 342
I.	Nájomné	052	185 738	0	185 738	216 226
II.	Obstarávacie náklady na poisťné zmluvy	053	0	0	0	0
III.	Ostatné účty časového rozlíšenia	054	36 384 327	0	36 384 327	38 506 116
	AKTÍVA spolu	055	939 703 842	394 992 094	544 711 748	483 473 692
	Kontrolné číslo	998	3 631 990 276	1 454 720 379	2 177 269 897	1 947 046 883

Súvaha

Položka		Číslo riadku	Bežné účtovné obdobie	Bezprostredne predchádzajúce účtovné obdobie
Číslo	Názov			
a	b	c	5	6
PASÍVA		x		
A.	Vlastné imanie	056	59 614 301	-31 683 235
I.	Základné imanie, z toho	057	161 179 966	161 179 966
	Upísané základné imanie splatené	058	161 179 966	161 179 966
II.	Emisné ážio	059	0	0
III.	Oceňovacie rozdiely z ocenenia majetku a záväzkov	060	1 984 280	658 881
IV.	Rezervné fondy a ostatné fondy tvorené zo zisku	061	167 483	171 266
1.	Ostatné kapitálové fondy	062	167 483	171 266
2.	Rezervný fond na vlastné akcie	063	0	0
V.	Výsledok hospodárenia minulých rokov	064	-193 693 348	-229 577 064
VI.	Výsledok hospodárenia bežného účtovného obdobia	065	89 975 920	35 883 716
B.	Podriadené pasíva	066	0	0
C.	Technické rezervy	067	295 489 991	306 609 295
I.	Technická rezerva na poistné budúcich období	068	0	0
1a.	Hrubá výška	069	0	0
1b.	Výška zaistenia (-)	070	0	0
3.	Technická rezerva na poistné plnenie	071	291 197 510	303 872 621
3a.	Hrubá výška	072	291 197 510	303 872 621
3b.	Výška zaistenia (-)	073	0	0
4.	Technická rezerva na poistné prémie a zľavy	074	0	0
4a.	Hrubá výška	075	0	0
4b.	Výška zaistenia (-)	076	0	0
6.	Iné technické rezervy	077	4 292 481	2 736 674
6a.	Hrubá výška	078	4 292 481	2 736 674
6b.	Výška zaistenia (-)	079	0	0
E.	Ostatné rezervy	080	8 119 984	7 532 674
G.	Záväzky, z toho	081	181 487 472	201 014 958
I.	z verejného zdravotného poistenia, z toho	082	164 760 661	186 735 150
1.	voči poisteným, z toho	083	12 197 807	14 024 996
1a.	voči obchodným spoločnostiam, v ktorých má účtovná jednotka rozhodujúci vplyv	084	0	0
1b.	voči obchodným spoločnostiam, v ktorých má účtovná jednotka podstatný vplyv	085	462	0
2.	voči poskytovateľom zdravotnej starostlivosti	086	137 196 005	158 776 493
2a.	voči obchodným spoločnostiam, v ktorých má účtovná jednotka rozhodujúci vplyv	087	0	0
2b.	voči obchodným spoločnostiam, v ktorých má účtovná jednotka podstatný vplyv	088	325 470	348 348
3.	voči inej zdravotnej poisťovni, z toho	089	0	0
3a.	z prerozdelenia poistného	090	0	0

Súvaha

Položka		Číslo riadku	Bežné účtovné obdobie	Bezprostredne predchádzajúce účtovné obdobie
Číslo	Názov			
a	b	c	5	6
PASÍVA		x		
4.	voči Úradu pre dohľad nad zdravotnou starostlivosťou	091	15 366 849	13 933 661
5.	voči Ministerstvu zdravotníctva Slovenskej republiky	092	0	0
II.	pôžičky zaručené dlhopisom, z toho	093	0	0
1.	v konvertibilnej mene	094	0	0
2.	krátkodobé pôžičky	095	0	0
3.	dlhodobé pôžičky	096	0	0
III.	bankové úvery, z toho	097	0	0
	krátkodobé úvery	098	0	0
IV.	Ostatné záväzky, z toho	099	16 726 811	14 279 808
1.	z daní	100	588 916	674 255
2.	záväzky voči zamestnancom celkom	101	4 187 940	4 219 001
2a.	z toho zo sociálneho poistenia a zdravotného poistenia	102	1 783 362	1 724 853
3.	z finančného prenájmu	103	0	0
4.	z dotácií zo štátneho rozpočtu a ostatné dotácie	104	0	0
H.	Účty časového rozlišenia	105	0	0
	PASÍVA spolu	106	544 711 748	483 473 692
	Kontrolné číslo	999	2 641 886 207	2 627 071 134

Výkaz ziskov a strát

P o l o ž k a		Číslo riadku	Bežné účtovné obdobie			Bezprostredne predchádzajúce účtovné obdobie
Číslo	Názov		Základňa	Medzisúčet	Výsledok	
a	b	c	1	2	3	4
I.	TECHNICKÝ ÚČET K NEŽIVOTNÉMU POISTENIU VEREJNÉ ZDRAVOTNÉ POISTENIE	01	x	x	x	x
1.	Poistné v hrubej výške	02	x	x	3 134 730 133	2 981 203 446
2.	Prevedený výsledok z finančného umiestnenia z netechnického účtu	03	x	x	0	0
3.	Ostatné technické výnosy	04	x	x	263 952 818	235 430 145
4.	Náklady na poistné plnenia	05	x	x	x	x
4a.	Náklady na poistné plnenia v hrubej výške z toho	06	3 153 149 748	x	3 153 149 748	3 000 047 639
4aa.	Náklady na ambulantnú zdravotnú starostlivosť	07	x	x	829 624 456	782 414 503
4ab.	Náklady na ústavnú zdravotnú starostlivosť	08	x	x	1 357 942 923	1 255 165 865
4ac.	Náklady na lieky	09	x	x	755 195 220	751 729 635
4ad.	Náklady na zdravotnícke pomôcky	10	x	x	138 646 910	148 562 678
4ae.	Náklady na ostatné poistné plnenia	11	x	x	71 740 239	62 174 958
4b.	Nárok na úhradu nákladov od iných subjektov	12	2 516 188	3 150 633 560	x	x
4c.	Zmena stavu technickej rezervy na poistné plnenia v hrubej výške	13	x	-12 675 111	3 137 958 449	3 018 282 543
5.	Zmena stavu iných technických rezerv	14	x	x	1 555 807	-19 518
7.	Čistá výška prevádzkových nákladov	15	x	x	x	x
7a.	Obstarávacie náklady na poistné zmluvy	16	x	0	x	x
7b.	Správna réžia	17	x	88 388 341	88 388 341	87 799 778
8.	Ostatné technické náklady	18	x	x	70 437 144	70 671 517
10.	Výsledok technického účtu k neživotnému poisteniu	19	x	x	100 343 210	39 899 271
III.	NETECHNICKÝ ÚČET	20	x	x	x	x
1.	Výsledok technického účtu k neživotnému poisteniu	21	x	x	100 343 210	39 899 271
3.	Výnosy z finančného umiestnenia	22	x	x	x	x
3a.	Výnosy z podielových cenných papierov a vkladov a v tom rozhodujúci vplyv	23	x	0	x	x
3b.	Výnosy z ostatného finančného umiestnenia a v tom rozhodujúci vplyv	24	x	x	x	x
3ba.	Výnosy z pozemkov a stavieb	25	150 972	x	x	x
3bb.	Výnosy z ostatných zložiek finančného umiestnenia	26	0	150 972	x	x
3c.	Použitie opravných položiek k finančnému umiestneniu	27	x	2 150 722	x	x
3d.	Výnosy z realizácie finančného umiestnenia	28	x	450 900	2 752 594	1 665 727
3e.	Prírastky hodnoty finančného umiestnenia	29	x	x	0	0
5.	Náklady na finančné umiestnenie	30	x	x	x	x
5a.	Náklady na finančné umiestnenie	31	x	989 023	x	x
5b.	Tvorba opravných položiek k finančnému umiestneniu	32	x	31 366	x	x
5c.	Náklady na realizáciu finančného umiestnenia	33	x	2 494 582	3 514 971	1 422 003
5d.	Úbytky hodnoty finančného umiestnenia	34	x	x	806 719	0
6.	Prevedené výnosy z finančného umiestnenia na technický účet	35	x	x	0	0
7.	Ostatné výnosy	36	x	x	7 636 995	5 755 127
8.	Ostatné náklady	37	x	x	10 995 443	9 047 877

Výkaz ziskov a strát

P o l o ž k a		Číslo riadku	Bežné účtovné obdobie			Bezprostredne predchádzajúce účtovné obdobie
Číslo	Názov		Základňa	Medzisúččet	Výsledok	
a	b	c	1	2	3	4
8a.	Ostatné dane a poplatky	38	x	x	5 437 086	962 196
9.	Daň z príjmov z bežnej činnosti	39	x	x	2 660	4 333
10.	Výsledok hospodárenia z bežnej činnosti po zdanení	40	x	x	89 975 920	35 883 716
11.	Mimoriadne výnosy	41	x	x	0	0
12.	Mimoriadne náklady	42	x	x	0	0
13.	Mimoriadny výsledok hospodárenia	43	x	x	0	0
14.	Daň z príjmov z mimoriadnej činnosti	44	x	x	0	0
16.	Výsledok hospodárenia za účtovné obdobie	45	x	x	89 975 920	35 883 716
	Kontrolné číslo	999	3 155 816 908	3 257 964 577	13 415 106 916	12 563 925 462

POZNÁMKY
k riadnej individuálnej účtovnej závierke k 31.12.2018
(v eurách)

Čl. I
Všeobecné údaje

1. Identifikačné údaje účtovnej jednotky

1a) názov a sídlo účtovnej jednotky, dátum založenia alebo zriadenia, spôsob založenia alebo zriadenia, názov a sídlo zriaďovateľa, identifikačné číslo organizácie:

Všeobecná zdravotná poisťovňa, a. s. so sídlom Panónska cesta 2, 851 04 Bratislava, IČO 35 937 874 (ďalej len „VšZP“), vznikla dňa 1.7.2005 transformáciou v súlade so zákonom č. 581/2004 Z.z. o zdravotných poisťovniach, dohľade nad zdravotnou starostlivosťou a o zmene a doplnení niektorých zákonov v znení neskorších predpisov (ďalej len „zákon“), a to nepeňažným vkladom dovtedajšej verejnoprávnej inštitúcie Všeobecná zdravotná poisťovňa do tejto spoločnosti. Zriaďovateľom je štát zastúpený Ministerstvom zdravotníctva Slovenskej republiky (ďalej len „MZ SR“) so sídlom Limbová 2, 837 52 Bratislava.

1b) právny dôvod na zostavenie účtovnej závierky – riadna individuálna účtovná závierka za účtovné obdobie od 1. januára 2018 do 31. decembra 2018 je zostavená v súlade s požiadavkami zákona č. 431/2002 Z.z. o účtovníctve a opatrenia Ministerstva financií Slovenskej republiky č. MF/22930/2005-74, ktorým sa ustanovujú podrobnosti o postupoch účtovania a rámcovej účtovej osnove pre zdravotné poisťovne v znení neskorších predpisov.

2. Informácie o činnosti účtovnej jednotky

VšZP vykonáva činnosť na základe povolenia Úradu pre dohľad nad zdravotnou starostlivosťou na vykonávanie zdravotného poistenia č.2591/2005/UDZS zo dňa 18. 05. 2005. Predmetom činnosti spoločnosti je vykonávanie verejného zdravotného poistenia v súlade so zákonom č. 581/2004 Z. z. o zdravotných poisťovniach, dohľade nad zdravotnou starostlivosťou a o zmene a doplnení niektorých zákonov v znení neskorších predpisov.

3. Informácia o priemernom prepočítanom počte zamestnancov

Priemerný prepočítaný počet zamestnancov k 31.12.2018*: 2 102

z toho riadiacich zamestnancov vo fyzických osobách k 31.12.2018: 147

**priemerný prepočítaný počet zamestnancov je priemerom koncových stavov jednotlivých štvrtí roku 2018, zaokrúhlený na celé číslo.*

4. Informácie o členoch štatutárnych a dozorných orgánov a štruktúre akcionárov účtovnej jednotky k 31.12.2018

Predstavenstvo:

- PhDr. Ľubica Hlinková, MPH – predsedníčka predstavenstva (od 5.10.2018)
- Mgr. Miroslav Kočan - predseda predstavenstva (do 30.9.2018)
- Ing. Milan Horváth - podpredseda
- doc. JUDr. Mgr. Michal Ďuriš, PhD. – člen
- PaedDr. Tibor Papp – člen

Dozorná rada:

- JUDr. Tomáš Borec - predseda
- Ing. Tomáš Malatinský, MBA – člen
- Ing. Marcel Klimek – podpredseda
- JUDr. Ing. František Palko, PhD. – člen
- Mgr. Marián Magdoško – člen
- Martin Smatana, MSc. – člen (do 01.08.2018)
- Gabriel Šípoš, MPhil. – člen
- Mgr. Juraj Pacher – člen
- Ing. Anna Slamková – členka
- Mgr. Iveta Baráneková – členka
- Mgr. Radoslav Krupa – člen (od 15.10.2018)

Štruktúra akcionárov: jediným akcionárom VšZP je štát, zastúpený MZ SR, so 100%-ným podielom na základnom imaní a na hlasovacích právach.

5. Informácie o organizačnej štruktúre účtovnej jednotky

Organizačnú štruktúru VŠZP tvorí generálny riaditeľ, odbor vnútornej kontroly, krajskí riaditelia a 4 sekcie, v rámci ktorých sú zriadené vecne príslušné odbory a oddelenia pôsobiace v sídle spoločnosti, resp. v sídle jednotlivých krajov Slovenskej republiky. VŠZP poskytuje svoje služby na 85 kontaktných miestach v rámci celej Slovenskej republiky.

6. Informácie o organizáciách v zriaďovateľskej pôsobnosti účtovnej jednotky

VŠZP nemá vo svojej zriaďovateľskej pôsobnosti žiadne účtovné jednotky.

7. Informácie o konsolidujúcej účtovnej jednotke

- 7a) obchodné meno a sídlo konsolidujúcej účtovnej jednotky, ktorá zostavuje konsolidovanú účtovnú závierku za tú skupinu účtovných jednotiek konsolidovaného celku, ktorého súčasťou je aj VŠZP: Ministerstvo financií Slovenskej republiky so sídlom: Štefanovičova 5, 817 82 Bratislava;
- 7b) obchodné meno a sídlo účtovnej jednotky, ktorá je bezprostredne konsolidujúcou účtovnou jednotkou pre VŠZP: Ministerstvo zdravotníctva Slovenskej republiky so sídlom: Limbová 2, 837 52 Bratislava;
- 7c) obchodné meno a sídlo konsolidujúcej účtovnej jednotky, v ktorej sú prístupné konsolidované účtovné závierky a adresa registrového súdu, ktorý vedie obchodný register, v ktorom sa uložia tieto konsolidované účtovné závierky: VŠZP je súčasťou konsolidovanej účtovnej závierky ústrednej správy Slovenskej republiky a tiež súčasťou súhrnnej účtovnej závierky verejnej správy Slovenskej republiky;
- 7d) VŠZP nie je materskou účtovnou jednotkou.

Čl. II

Informácie o účtovných metódach a účtovných zásadách

1. Riadna individuálna účtovná závierka VŠZP k 31.12.2018 je zostavená za predpokladu, že VŠZP bude nepretržite pokračovať vo svojej činnosti. Účtovníctvo je vedené za účtovnú jednotku ako celok.
2. VŠZP vedie účtovníctvo v súlade so zákonom č. 431/2002 Z. z. o účtovníctve v znení neskorších predpisov (ďalej len zákon o účtovníctve), opatrením MF SR z 30. novembra 2005 č. MF/22930/2005-74, ktorým sa ustanovujú podrobnosti o postupoch účtovania a rámcovej účtovej osnove pre zdravotné poisťovne, v znení neskorších predpisov, opatrením MF SR zo 14. decembra 2005 číslo MF/22933/2005-74, ktorým sa ustanovujú podrobnosti o usporiadaní a označovaní položiek individuálnej účtovnej závierky, obsahovom vymedzení týchto položiek a rozsahu údajov určených z účtovnej závierky na zverejnenie pre zdravotné poisťovne v znení neskorších predpisov, zákonom č. 222/2004 Z. z. o dani z pridanej hodnoty v znení neskorších predpisov, pričom hlavná činnosť VŠZP - zdravotné poistenie a činnosti súvisiace so zdravotným poistením sú oslobodené od dane z pridanej hodnoty, zákonom č. 595/2003 Z. z. o dani z príjmov v znení neskorších predpisov a v súlade so zákonmi č. 580/2004 Z. z. a č. 581/2004 Z. z. v znení neskorších predpisov.

VŠZP v roku 2018 používa rovnaké účtovné metódy ako v predchádzajúcom účtovnom období. VŠZP účtuje a vykazuje účtovné prípady v období, s ktorým vecne a časovo súvisia. K účtovným prípadom, ktoré sa týkajú bežného účtovného obdobia, ktorých skutočnú výšku nie je možné presne určiť, VŠZP účtuje pohľadávky s neurčitou výškou (tzv. odhadné položky) v súlade s platnou metodikou účtovania a príslušnou internou normou VŠZP. Odhadné položky VŠZP tvorí najmä k predpisom pohľadávok zdravotného poistenia, ktoré neboli zaúčtované ako riadny predpis pohľadávky z dôvodu, že do dňa účtovnej závierky neboli do VŠZP doručené príslušné doklady, a to najmä k zdravotnému poisteniu za poistencov s neurčeným platiteľom zdravotného poistenia (tzv. nepokryté obdobia), k výsledku mesačného prerozdeľovania zdravotného poistenia, k výsledku ročného zúčtovania zdravotného poistenia s poistencami a platiteľmi, resp. so štátom, k výsledku ročného prerozdeľovania zdravotného poistenia.

3. Oceňovanie majetku a záväzkov VŠZP je vykonávané v súlade s § 24 až 27 zákona o účtovníctve a platnými postupmi účtovania vo VŠZP. Majetok a záväzky vyjadrené v cudzej mene sú prepočítané na eurá kurzom určeným v kurzovom lístku Európskej centrálnej banky, platným ku dňu predchádzajúcemu dňu uskutočnenia účtovného prípadu. Pri kúpe a predaji cudzej meny za eurá VŠZP používala kurz, za ktorý boli tieto hodnoty nakúpené a predané. Ku dňu riadnej individuálnej účtovnej závierky bol majetok a záväzky v cudzej mene prepočítané na eurá kurzom určeným v kurzovom lístku Európskej centrálnej banky, platným ku dňu účtovnej závierky.

4. VŠZP sa pri odpisovaní hmotného a nehmotného majetku riadila platnými internými normami VŠZP. Dlhodobý hmotný a nehmotný majetok sa odpisuje podľa odpisového plánu, ktorý bol zostavený na základe predpokladanej doby jeho používania a predpokladanej doby jeho opotrebenia. Uplatňuje sa rovnomerné odpisovanie, majetok sa začal odpisovať v mesiaci jeho zaradenia. Výška účtovných odpisov je daná pomerom vstupnej ceny a životnosti majetku. Životnosť hmotného majetku a nehmotného majetku závisí od doby jeho využiteľnosti a je stanovená v internej norme VŠZP. Daňové odpisy hmotného a nehmotného majetku sa vypočítavajú v súlade so zákonom č. 595/2003 Z.z. o dani z príjmov v znení neskorších predpisov.

Účtovné odpisy:

Druh majetku	Metóda odpisovania	Doba životnosti v rokoch	Odpisová skupina
Budovy	rovnomerná	40	6
Pracovné stroje, zariadenia nad 1 700 eur	rovnomerná	4	1
Výpočtová technika nad 20 000 eur	rovnomerná	6	1
Dopravné prostriedky	rovnomerná	6	1
Klimatizácia nad 1 700 eur	rovnomerná	12	4
Inventár (interiérové vybavenie, rozvody počít.sietí)	rovnomerná	6	2
Dlhodobý nehmotný majetok – komplexný informačný systém (ďalej len „KIS“) VŠZP	rovnomerná	18 rokov+ 1 mesiac	-
Dlhodobý nehmotný majetok nad 2 400 eur	rovnomerná	4	-
Drobný dlhodobý hmotný majetok do 800 eur	jednorazový odpis		
Drobný dlhodobý hmotný majetok nad 800 eur do 1700 eur	rovnomerná	2	-
Drobný dlhodobý nehmotný majetok do 1 000 eur	jednorazový odpis		
Drobný dlhodobý nehmotný majetok nad 1000-do 2400 eur	rovnomerná	2	-

Pozn.: Vzorová tabuľka č. II/1 podľa prílohy č. 3 k Opatreniu č. MF/22933/2005-74 v aktuálnom znení

5. VŠZP identifikuje predpokladané riziká a straty jednotlivých zložiek majetku priebežne analytickou činnosťou, a to najmä k pohľadávkam, pri ktorých je riziko, že ich dlžník čiastočne alebo úplne nezaplatí. Ide najmä o:
- pohľadávky na poistnom vyplývajúce z neuhradených preddavkov na poistnom, alebo neuhradeného nedoplatku na poistnom, vyplývajúceho z ročného zúčtovania;
 - pohľadávky na poistnom z omeškania, poplatku z omeškania, pohľadávky na prirážke k poistnému, na poplatku za nesplnenie oznamovacej povinnosti a pohľadávky na pokute, ktoré vznikli podľa zákona 273/1994 Z. z. v znení neskorších predpisov a podľa zákona č. 580/2004 Z. z. v znení neskorších predpisov;
 - pohľadávky za poskytnutú zdravotnú starostlivosť voči tretím osobám, ak k úrazu, alebo inému poškodeniu zdravia poistencu VŠZP došlo v dôsledku ich zavineného protiprávneho konania; voči poistencovi, ak sa mu zdravotná starostlivosť preukázateľne poskytla v dôsledku porušenia liečebného režimu, alebo v dôsledku užívania návykovej látky (tzv. regresy);
 - pohľadávky voči poskytovateľom zdravotnej starostlivosti (napr. za nezúčtované poskytnuté preddavky, pohľadávky z revíznej činnosti ...);
 - pohľadávky vyplývajúce z prerozdelenia poistného na verejné zdravotné poistenie podľa zákona č. 580/2004 Z. z. v znení neskorších predpisov;
 - pohľadávky za poskytnutú zdravotnú starostlivosť voči poistencovi pri oneskorenom nahlásení zániku poistného vzťahu, nepodaní prihlášky, alebo podaní prihlášky vo viac ako jednej zdravotnej poisťovni (tzv. spätné vyňatie);
 - ostatné pohľadávky z obchodného styku.

6. Zásady a postupy výpočtu výšky tvorby opravných položiek, technických rezerv a rezerv, vrátane ich použitia.

K 31.12.2018 boli vytvorené opravné položky k pohľadávkam zo zdravotného poistenia (istina a sankcie) v súlade s metódikou VŠZP schválenou predstavenstvom VŠZP, ku dňu riadnej individuálnej účtovnej závierky VŠZP k 31.12.2018 a pre rok 2019. K ostatným pohľadávkam

boli opravné položky vytvorené v súlade so zákonom č. 595/2003 Z. z. o dani z príjmov v znení neskorších predpisov.

K 31.12.2018 boli vytvorené opravné položky k pohľadávkam na poistnom a sankciách po lehote splatnosti nasledovne:

- 12% z menovitej hodnoty všetkých pohľadávok na poistnom a sankciách (vrátane príslušenstva) po lehote splatnosti do 12 mesiacov (do 1 roka), s výnimkou pohľadávok z vypočítaných predpisov a pohľadávok v konkurzných konaniach;
- 30% z menovitej hodnoty všetkých pohľadávok na poistnom a sankciách (vrátane príslušenstva) po lehote splatnosti nad 12 mesiacov (1-2 roky), s výnimkou pohľadávok z vypočítaných predpisov a pohľadávok v konkurzných konaniach;
- 80% z menovitej hodnoty všetkých pohľadávok na poistnom a sankciách (vrátane príslušenstva) po lehote splatnosti nad 24 mesiacov (2-3 roky), s výnimkou pohľadávok z vypočítaných predpisov a pohľadávok v konkurzných konaniach;
- 98% z menovitej hodnoty všetkých pohľadávok na poistnom a sankciách (vrátane príslušenstva) po lehote splatnosti nad 36 mesiacov (nad 3 roky), s výnimkou pohľadávok z vypočítaných predpisov a pohľadávok v konkurzných konaniach;
- 80% z menovitej hodnoty pohľadávok z vypočítaných predpisov po lehote splatnosti do 36 mesiacov (do 3 rokov) s výnimkou pohľadávok v konkurzných konaniach;
- 98% z menovitej hodnoty pohľadávok z vypočítaných predpisov po lehote splatnosti nad 36 mesiacov (nad 3 roky) s výnimkou pohľadávok v konkurzných konaniach;
- 100% z menovitej hodnoty pohľadávok na poistnom a sankciách (vrátane príslušenstva) po lehote splatnosti prihlásených v konkurzných konaniach.

Súčasťou základne pre tvorbu opravných položiek k pohľadávkam za poistné sú aj trovy za vydané exekučné tituly. VŠZP mesačne vypočíta aktuálnu výšku opravných položiek podľa stavu a štruktúry pohľadávok po lehote splatnosti k ultimu mesiaca, za ktorý sa spracováva účtovná závierka a rozdiel voči stavu predchádzajúceho mesiaca sa účtuje ako zmena stavu opravných položiek.

Technické rezervy a rezervy VŠZP tvorila za predpokladu, že boli splnené všetky podmienky ich účtovania a vykazovania v súlade s platnou metodikou účtovania a príslušnou internou normou VŠZP. Tvorba rezerv vo VŠZP je účtovaná na ťarchu nákladov, ich použitie a zrušenie v prospech výnosov. Použitie rezerv sa účtovalo keď pominuli dôvody, na ktoré boli rezervy vytvorené, a to vo výške, v akej boli vytvorené. Tvorba a použitie technických rezerv na zdravotnú starostlivosť boli v roku 2018 účtované mesačne, okrem technických rezerv na zdravotnú starostlivosť poskytnutú poistencom Európskej únie v Slovenskej republike (na doklad nedoručený ku dňu účtovnej závierky), ktoré sa účtujú len ku dňu riadnej účtovnej závierky. Iné technické rezervy sa podľa ich výšky a teda vplyvu na verné zobrazenie výsledku hospodárenia VŠZP účtujú mesačne, resp. v rámci priebežnej či riadnej účtovnej závierky.

K 31.12.2018 boli vo VŠZP vytvorené technické rezervy (ďalej len „TR“):

- na neuhradenú zdravotnú starostlivosť – jednalo sa o TR na zdravotnú starostlivosť poskytnutú do 31.12.2018, kde bol do VŠZP doručený účtovný doklad, ale tento nebol do dňa účtovnej závierky v plnom rozsahu zrevidovaný a zaúčtovaný do nákladov na poistné plnenie, resp. sa jednalo o TR vytvorenú na predpokladaný objem záväzkov voči poskytovateľom zdravotnej starostlivosti v budúcom období na základe skutočností vzniknutých do 31.12.2018;
- na zdravotnú starostlivosť poskytnutú do 31.12.2018, na ktorú k stanovenému dňu účtovnej závierky VŠZP k 31.12.2018 neboli do VŠZP doručené účtovné doklady od poskytovateľov zdravotnej starostlivosti;
- na plánovanú zdravotnú starostlivosť, t. j. zoznam poistencov čakajúcich na poskytnutie zdravotnej starostlivosti (§ 6 ods.9 c) zákona 581/2004 Z. z. v znení neskorších predpisov);
- iné technické rezervy – najmä technické rezervy na vratky poistencom za doplatky za lieky v zmysle platnej legislatívy a na súdne spory týkajúce sa hlavnej činnosti.

7. Dňom uskutočnenia účtovného prípadu vo VŠZP je deň, v ktorom dochádza k nadobudnutiu vlastníckeho práva, alebo jeho zániku, napríklad kúpnu zmluvou, darovacou zmluvou, alebo inou zmluvou; k rozhodnutiu štátneho orgánu; ku vzniku pohľadávky a záväzku, ich zmene, alebo zániku, napríklad zmluvou, postúpením pohľadávky, prevzatím dlhu, splnením záväzku; k zisteniu škody, manka, schodku, prebytku, pohybu majetku vo vnútri VŠZP, resp. ďalším

skutočnostiam, ktoré sú predmetom účtovníctva, ktoré nastali a ku ktorým sú k dispozícii potrebné doklady, ktoré tieto skutočnosti dokumentujú, alebo ktoré vyplývajú z interných noriem VŠZP, alebo z osobitných predpisov.

Dňom uskutočnenia účtovného prípadu pre pohľadávky z verejného zdravotného poistenia vo výške poistného je posledný deň kalendárneho mesiaca, za ktorý bolo zdravotnej poisťovni ku dňu účtovnej závierky za daný mesiac vykázané poistné podľa zákonov č.580/2004 Z.z. a 581/2004 Z.z. v znení neskorších predpisov. Dňom uskutočnenia účtovného prípadu pre záväzky z verejného zdravotného poistenia je deň doručenia faktúry od poskytovateľa.

8. VŠZP k 31.12.2018 neobstarala žiadne cenné papiere, netransformovala žiadne svoje aktíva do cenných papierov, neprijala žiaden úver vrátane hypotekárneho, nemá uzatvorenú žiadnu zmluvu o kúpe prenajatej veci, t. j. neúčtovala o účtovných prípadoch súvisiacich s vyššie uvedeným.
9. VŠZP k 31.12.2018 neobstarala pohľadávky od tretích osôb, a teda neúčtovala žiadne účtovné prípady týkajúce sa tejto oblasti, neevidovala žiadne podriadené pasíva, neúčtovala o žiadnych premiách a zľavách z poistenia a zaistenia.
10. VŠZP k 31.12.2018 neúčtovala o prevode výnosov z finančného umiestnenia z netechnického účtu na technický účet alebo z technického účtu na netechnický účet.
11. VŠZP k 31.12.2018 neúčtovala o prevode nákladov z technického účtu k neživotnému poisteniu na netechnický účet a o prevode nákladov z netechnického účtu na technický účet k neživotnému poisteniu.

ČI. III

Významné položky uvedené v Súvahe a vo Výkaze ziskov a strát

1. Poistné - VŠZP poskytuje len verejné zdravotné poistenie.

Položka	Verejné zdravotné poistenie (v eurách)					
	Slovenská republika		EÚ		tretie krajiny	
	k 31.12.2018	k 31.12.2017	k 31.12.2018	k 31.12.2017	k 31.12.2018	k 31.12.2017
	a	b	a	b	a	b
Poistné v hrubej výške	3 134 730 133	2 981 203 446				
Prijaté poistné v hrubej výške	3 058 192 198	2 954 711 294				
Náklady na poistné plnenie v hrubej výške	3 123 292 059	2 970 642 491	26 901 660	25 234 542	439 841	412 609
Prevádzkové náklady*	109 145 220	99 236 187				
Počet poistencov (sledovaný deň)	3 179 923	3 233 616	3 492	3 430		

Pozn.: Vzorová tabuľka č. III/1 podľa prílohy č. 3 k Opatreniu č. MF/22933/2005-74 v aktuálnom znení

* Prevádzkové náklady zahŕňajú všetky náklady na prevádzkovú činnosť, t. j. správnu réžiu (r.17 VZaS), náklady na finančné umiestnenie (r.33 VZaS), ostatné prevádzkové náklady vrátane tvorby rezerv prevádzkovej činnosti (r.37 VZaS), dane a poplatky (r.38 VZaS), splatnú daň (r.39 VZaS) – detailnejší prehľad je uvedený v prílohe č. 9 „Výsledok hospodárenia“ pod položkou „Náklady na prevádzkovú činnosť“.

2. Hmotný a nehmotný majetok a finančné umiestnenie:
 - Hmotný majetok – informácie o hmotnom majetku sú uvedené v prílohe č. 1 týchto Poznámok
 - Nehmotný majetok – informácie o nehmotnom majetku sú uvedené v prílohe č. 2 týchto Poznámok.
 - Finančné umiestnenie – informácie o finančnom umiestnení sú uvedené v prílohe č. 3 týchto Poznámok.
3. Splatná daň z príjmov k 31.12.2018: priebežne bola účtovaná zrážková daň z kreditných úrokov na bankových účtoch VŠZP, jej výška k 31.12.2018 bola 2 660 eur.
4. Náklady a výnosy, ktoré majú vplyv na odloženú daň z príjmov – odložená daň sa nevypočítavala.
5. Odložený daňový záväzok alebo odložená daňová pohľadávka - nevypočítavali sa.
6. Súhrnná splatná daň a odložená daň vzťahujúca sa k položkám, ktoré účtovná jednotka účtovala priamo do vlastného imania, daňovom náklade alebo výnose, ktoré sa vzťahujú k mimoriadnym položkám uznaným v priebehu účtovného obdobia – žiadne.

7. Odpočítateľné dočasné rozdiely, nevyužitá daňová odpočty, pre ktoré sa odložená daňová pohľadávka nevykazuje v súvahe - žiadne.
8. Podriadené pasíva – žiadne.

9. Pohľadávky a záväzky podľa zostatkovej doby splatnosti

v eurách

Pohľadávky podľa zostatkovej doby splatnosti	Stav k 31.12.2018	Stav k 31.12.2017
a	b	c
Pohľadávky so zostatkovou dobou splatnosti do 1 roka vrátane	644 521 432	593 558 512
Pohľadávky so zostatkovou dobou splatnosti od 1 roka do 5 rokov vrátane*	16 534 170	15 360 760
Pohľadávky so zostatkovou dobou splatnosti dlhšou ako 5 rokov	0	0
Pohľadávky podľa zostatkovej doby splatnosti spolu:	661 055 602	608 919 272

Pozn.: Vzorová tabuľka č. III/5 podľa prílohy č. 3 k Opatreniu č. MF/22933/2005-74 v aktuálnom znení

v eurách

Záväzky podľa zostatkovej doby splatnosti	Stav k 31.12.2018	Stav k 31.12.2017
a	b	c
Záväzky so zostatkovou dobou splatnosti do 1 roka vrátane	180 594 741	200 524 201
Záväzky so zostatkovou dobou splatnosti od 1 roka do 5 rokov vrátane*	892 731	490 757
Záväzky so zostatkovou dobou splatnosti dlhšou ako 5 rokov	0	0
Záväzky podľa zostatkovej doby splatnosti spolu:	181 487 472	201 014 958

Pozn.: Vzorová tabuľka č. III/6 podľa prílohy č. 3 k Opatreniu č. MF/22933/2005-74 v aktuálnom znení

* pohľadávky a záväzky so zostatkovou dobou splatnosti dlhšou ako 1 rok sa týkajú len vzájomného vzťahu VŠZP a Úradu pre dohľad nad zdravotnou starostlivosťou, ako Styčného orgánu SR pri stanovovaní splatnosti pohľadávok a záväzkov pri refundáciách nákladov na zdravotnú starostlivosť poistencov EÚ, pri vzájomnom uplatňovaní pohľadávok a záväzkov prostredníctvom Styčného orgánu SR (údaje o pohľadávkach a záväzkoch nad 1 rok sú z operatívnej evidencie).

10. Časové rozlíšenie obstarávacích nákladov na poistné zmluvy formou komplexných nákladov budúcich období alebo nákladov budúcich období - žiadne.
11. Výška ostatných pôžičiek poisteným, ak hlavnou zárukou je uzavretá poistná zmluva, výška ostatných pôžičiek nezaručených poistnou zmluvou, ak je táto suma významná – žiadna.
12. Odpis nepremišaných pohľadávok a výnosy z odpísaných pohľadávok - od 01.01.2018 do 31.12.2018 boli odpísané pohľadávky v celkovej výške 15 338 510 eur, z toho 15 106 269 eur nepremišaných a 232 241 eur premišaných pohľadávok.

Štruktúra odpísaných nepremišaných pohľadávok:

- pohľadávky z verejného zdravotného poistenia – istina: 13 749 529 eur,
- pohľadávky za úrok z omeškania a sankcie z poistného: 371 285 eur,
- ostatné pohľadávky z hlavnej činnosti: 921 771 eur,
- pohľadávky z prevádzkovej činnosti: 63 684 eur.

Dôvody odpísaných nepremišaných pohľadávok:

- zamietnutý návrh na konkurz pre nedostatok majetku – 7 921 258 eur (52,44 % z celkového objemu odpísaných nepremišaných pohľadávok),
- majetok dlžníka nepostačuje na krytie nákladov exekúcie – 3 000 867 eur 19,86 % z celkového objemu odpísaných nepremišaných pohľadávok),
- dlžník zomrel bez zanechania majetku - 2 136 235 eur (14,14 % z celkového objemu odpísaných nepremišaných pohľadávok),
- vymáhanie spojené s ťažkosťami, bez predpokladu uspokojenia pohľadávky – 1 594 944 eur (10,56 % z celkového objemu odpísaných nepremišaných pohľadávok),
- ostatné (bezvýsledná exekúcia alebo výkon rozhodnutia; dlžník zomrel, vymáhanie na dedičoch neúspešné; nevyožiteľná regresná pohľadávka...) – 452 965 eur (3,00 % z celkového objemu odpísaných nepremišaných pohľadávok).

Náklady na odpis pohľadávok z verejného zdravotného poistenia a pohľadávok hlavnej činnosti sú súčasťou ostatných technických nákladov vykázaných na riadku 18 VZaS.

Výnosy z odpísaných pohľadávok k 31.12.2018: 59 425 eur z odpísaných pohľadávok hlavnej činnosti vykázané v rámci ostatných technických výnosov na riadku 04 VZaS.

13. Podielové cenné papiere a vklady v obchodných spoločnostiach s rozhodujúcim vplyvom a podielové cenné papiere a vklady v obchodných spoločnostiach s podstatným vplyvom - VŠZP nevladnala k 31.12.2018 žiadne podielové cenné papiere a vklady s rozhodujúcim vplyvom (nad 50 % podielu na základnom imaní) v obchodných spoločnostiach.

Vlastnila cenné papiere – akcie s podstatným vplyvom (s podielom na základnom imaní najmenej 20 %) v 5-tich obchodných spoločnostiach – kúpeľoch, v celkovej účtovnej hodnote 5 550 825 eur. Podrobnejšie informácie o týchto cenných papieroch sú uvedené v prílohe č. 4 týchto Poznámok.

VŠZP k 31.12.2018 vlastnila cenné papiere – akcie s podielom na základnom imaní pod 20 % (účtované iné finančné umiestnenie) v 5-tich obchodných spoločnostiach – kúpeľoch, celkom v účtovnej hodnote 1 762 512 eur. Podrobnejšie informácie o týchto cenných papieroch sú uvedené v prílohe č. 4a) týchto Poznámok.

K 31.12.2018 boli v porovnaní so stavom k 31.12.2017 zaúčtované nasledovné zmeny v účtovnej evidencii cenných papierov – akcií kúpeľov vo vlastníctve VŠZP:

- odplatný prevod 75 138 kusov akcií emitenta Kúpele Trenčianske Teplice, a.s. (celý 15,76%-ný akcionársky podiel VŠZP) v účtovnej hodnote 343 859,69 eur za kúpnu cenu 450 900 eur;
- precenenie cenných papierov – hodnoty akcií 9 kúpeľov vo vlastníctve VŠZP metódou vlastného imania jednotlivých kúpeľov vykázaného v ich riadnych individuálnych účtovných závierkach k 31.12.2017, schválených valnými zhromaždeniami týchto kúpeľov do 31.12.2018 a akcií emitenta KÚPELE VYŠNÉ RUŽBACHY, a.s. metódou FCFF (free cash flow to firm). Precenenie bolo zaúčtované formou oceňovacích rozdielov, resp. opravných položiek. K 31.12.2018 boli zaúčtované oceňovacie rozdiely k cenným papierom – akciám kúpeľov vo vlastníctve VŠZP celkom vo výške +1 984 280 eur (bližšie informácie sú uvedené nižšie v bode 25. tohto článku Poznámok) a opravné položky celkom vo výške -1 281 656 eur (bližšie informácie sú uvedené v bode 17.3. týchto Poznámok);
- u emitenta KÚPELE SLIAČ, a.s. došlo v 07/2018 k trvalému zníženiu menovitej hodnoty jednej akcie z 20 eur na 9 eur (na vysporiadanie neuhradenej straty minulých rokov) a z toho dôvodu k trvalému zníženiu obstarávacej hodnoty akcií VŠZP v daných kúpeľoch o 806 719 eur (o túto sumu sa upravili oceňovacie rozdiely a celá suma trvalého zníženia obstarávacej hodnoty akcií bola zaúčtovaná do nákladov).

14. Cenné papiere určené na obchodovanie, cenné papiere držané do splatnosti - žiadne.

15. Podiel dlhových cenných papierov a podiel vydaných dlhových cenných papierov so splatnosťou do jedného roka na celkovej hodnote aktív a pasív – žiadne.

16. Tvorba technických rezerv a ich použitie podľa zákona 581/2004 Z. z. – VŠZP k 31.12.2018 tvorila technické rezervy v súlade s § 6 ods.9 zákona 581/2004 Z.z. nasledovne:

- na úhradu za zdravotnú starostlivosť, ktorá nebola ku dňu účtovnej závierky uhradená - jednalo sa o technické rezervy na zdravotnú starostlivosť poskytnutú poisťencom VŠZP do 31.12.2018, kde bol do VŠZP doručený účtovný doklad, ale tento nebol do dňa spracovania riadnej individuálnej účtovnej závierky VŠZP k 31.12.2018 v plnom rozsahu zrevidovaný a zaúčtovaný do nákladov na poistné plnenia – zdravotnú starostlivosť;
- na úhradu za zdravotnú starostlivosť, ktorá bola poskytnutá poisťencom VŠZP do 31.12.2018, na ktorú do termínu pre spracovanie riadnej individuálnej účtovnej závierky VŠZP k 31.12.2018 nebol do VŠZP doručený účtovný doklad;
- na úhradu plánovanej zdravotnej starostlivosti pre poisťencov VŠZP zaradených v zozname poisťencov čakajúcich na poskytnutie plánovanej zdravotnej starostlivosti - táto technická rezerva je vytvorená vo výške nevyhnutnej na úhradu plánovanej zdravotnej starostlivosti, je súčtom násobkov počtu poisťencov zaradených v zozname plánovanej zdravotnej starostlivosti a ceny obvyklej za poskytovanú zdravotnú starostlivosť podľa jednotlivých diagnóz.

Technické rezervy VŠZP k 31.12.2018 tvorila v takej odhadovanej výške, aby boli dostatočné na príslušný záväzok, a pri ich tvorbe zohľadňovala najmä:

- všetky predpokladané náklady spojené s vykonaním úhrady za príslušnú zdravotnú starostlivosť,
- dohodnuté zmluvné objemy, prípadne skutočne uznané náklady v predchádzajúcom období u daného poskytovateľa zdravotnej starostlivosti,

- očakávané opravné doklady, resp. nedoručené vyúčtovacie faktúry,
- iné známe relevantné skutočnosti.

Technické rezervy (r. 067 Súvahy) celkom k 31.12.2018 vo výške 295 489 991 eur – informácie o tvorbe a použití technických rezerv sú uvedené v prílohe č. 5 týchto Poznámok.

17. Tvorba rezerv a opravných položiek a ich použitie:

17.1. Ostatné krátkodobé a dlhodobé rezervy

Krátkodobé rezervy (v Súvahe na riadku 099 ako súčasť Ostatných záväzkov)

v eurách				
Druh rezerv krátkodobých	Stav na začiatku BÚO k 01.01.2018	Tvorba za 01.- 12.2018	Použitie za 01.- 12.2018	Stav na konci BÚO k 31.12.2018
a	b	c	d	e
KR - nevyčerpané dovolenky vrátane odvodov	1 660 944	1 892 286	1 660 944	1 892 286
KR - nevyfakturované dodávky PC: <i>z toho: audítorské služby</i>	267 546 106 764	295 294 130 800	267 546 106 764	295 294 130 800
KR - ostatné *	4 323 396	1 613 927	4 323 396	1 613 927
<i>KR - na osobitný odvod z podnikania regulovanej osoby</i>	0	5 494 100	0	5 494 100
Krátkodobé rezervy spolu	6 251 886	9 295 607	6 251 886	9 295 607

Pozn.: Vzorová tabuľka č. III/9 podľa prílohy č. 3 k Opatreniu č. MF/22933/2005-74 v aktuálnom znení

* / v počiatočnom stave a v použití je zahrnutá aj výška KR na osobitný odvod vytvorená v roku 2017 v sume 2 593 437 eur. V roku 2018 bol na tento druh rezervy vytvorený samostatný analytický účet.

Ostatné rezervy (r. 080 Súvahy)

v eurách				
Druh rezerv dlhodobých	Stav na začiatku BÚO k 01.01.2018	Tvorba za 01.-12.2018	Použitie za 01.-12.2018	Stav na konci BÚO k 31.12.2018
a	b	c	d	e
Na prebiehajúce súdne spory prevádzkovej činnosti a trovy konaní	3 979 860	44 176	16 686	4 007 350
Na odchodné	1 978 641	488 192	213 460	2 253 373
Na životné a pracovné jubileá	448 932	487 705	442 435	494 202
Na odstupné	1 125 241	635 367	395 549	1 365 059
Ostatné rezervy spolu	7 532 674	1 655 440	1 068 130	8 119 984

Pozn.: Vzorová tabuľka č. III/9 podľa prílohy č. 3 k Opatreniu č. MF/22933/2005-74 v aktuálnom znení

17.2. Opravné položky k pohľadávkam

VŠZP tvorila k 31.12.2018 opravné položky k pohľadávkam, pri ktorých je riziko, že ich dlžník úplne alebo čiastočne nezaplatí.

Na základe metodiky tvorby opravných položiek k pohľadávkam na poistnom a sankciách schválenej predstavenstvom VŠZP pre účtovnú závierku VŠZP k 31.12.2018 a pre rok 2019, boli opravné položky k pohľadávkam po lehote splatnosti na poistnom a sankciách k 31.12.2018 vytvorené podľa článku II, ods. 6.

Metodika tvorby opravných položiek k pohľadávkam po lehote splatnosti bola stanovená na základe vývoja pohľadávok a skúseností s inkasom pohľadávok v predchádzajúcich obdobiach. Súčasťou základne pre tvorbu opravných položiek k pohľadávkam po lehote splatnosti na poistnom boli aj trovy za vydané exekučné tituly.

Opravné položky k ostatným pohľadávkam VŠZP tvorila v súlade so zákonom č. 595/2003 Z. z. o dani z príjmov v aktuálnom znení. Informácie o tvorbe a použití opravných položiek sú uvedené v prílohe č. 6 týchto Poznámok.

17.3. Opravné položky k podielovým cenným papierom a vkladom s podstatným vplyvom a k inému finančnému umiestneniu:

K 31.12.2018 bola zaúčtovaná zmena stavu opravných položiek k podielovým cenným papierom a vkladom s podstatným vplyvom a k inému finančnému umiestneniu celkom vo výške -2 119 356 eur v tom:

- 2 150 722 eur použitie opravných položiek vytvorených k cenným papierom – akciám emitenta Kúpele Trenčianske Teplice, a.s. (z dôvodu ich odplatného prevodu odúčtované v plnej výške do výnosov ako ich použitie)
- +31 366 eur tvorba opravných položiek z precenenia cenných papierov emitentov Prírodné jódové kúpele Číž, a.s., KÚPELE ŠTRBSKÉ PLESO, a.s. a Liečebné termálne kúpele, a.s., Sklené Teplice - metódou ich vlastného imania k 31.12.2017.

v eurách				
Opravné položky k podielovým cenným papierom a vkladom (r. 014 stĺpec 2 Súvahy)	Stav na začiatku BÚO k 01.01.2018	Tvorba za obdobie 01.–12./2018	Použitie za obdobie 01.–12./2018	Stav na konci BÚO k 31.12.2018
a	b	c	d	e
OP k podielovým CP a vkladom s podstatným vplyvom (akcionársky podiel najmenej 20 %)	0	0	0	0
OP k inému finančnému umiestneniu (podielové cenné papiere s akcionárskym podielom pod 20 %) z toho:	3 401 012	31 366	2 150 722	1 281 656
- Liečebné termálne kúpele, a.s. (Sklené Teplice)	3 156	10 528	0	13 684
- Prírodné jódové kúpele Číž, a.s.	262 342	16 887	0	279 229
- KÚPELE ŠTRBSKÉ PLESO, a.s.	984 792	3 951	0	988 743
- Kúpele Trenčianske Teplice, a.s.	2 150 722	0	2 150 722	0
Opravné položky k CP spolu	3 401 012	31 366	2 150 722	1 281 656

18. Hmotný majetok kupovaný alebo predávaný na základe zmluvy o kúpe prenajatej veci – žiadny.

19. Ostatné aktíva a ostatné pasíva, významné položky výnosov a nákladov

19.1. Časové rozlíšenie nákladov a výnosov

Prostredníctvom účtov časového rozlíšenia je zabezpečené, aby boli náklady a výnosy zaúčtované do obdobia, s ktorým vecne a časovo súvisia.

v eurách			
Druh časového rozlíšenia	Stav k 31.12.2018	Stav k 31.12.2017	Rozdiel
a	b	c	d
Náklady budúcich období	36 570 065	38 722 342	-2 152 277
z toho:			
- zákonný príspevok na činnosť ÚDZS (BÚO na rok 2018, BPÚO na rok 2017)	13 652 007	12 889 162	762 845
- zákonný príspevok MZ SR na správu a rozvoj národného zdravotníckeho informačného systému (BÚO na rok 2018, BPÚO na rok 2017)	12 438 496	8 592 774	3 845 722
- časové rozlíšenie nákladov na centrálny nákup liekov	10 018 467	16 889 726	-6 871 259
- časové rozlíšenie nájomné	185 738	216 226	-30 488
- časové rozlíšenie ostatné	275 357	134 454	140 903
Príjmy budúcich období	0	0	0
Časové rozlíšenie aktív celkom (r.051 Súvahy)	36 570 065	38 722 342	-2 152 277

19.2. Významné položky výnosov

K 31.12.2018 boli vo VŠZP zaúčtované celkové výnosy a použitie technických rezerv vo výške 6 513 006 767 eur. Najvýznamnejšie položky výnosov tvorili výnosy z predpísaného poistného vo výške 3 134 730 133 eur, ostatné technické výnosy (vrátane predpisu z prerozdelenia poistného) vo výške 263 952 818 eur a výnosy z prevádzkovej činnosti vo výške 10 389 589 eur (vrátane použitia rezerv z prevádzkovej činnosti vo výške 6 833 257 eur). Použitie technických rezerv bolo

3 079 126 511 eur a použitie ostatných technických rezerv 24 807 716 eur. Prehľad významných položiek výnosov k 31.12.2018 tvorí prílohu č. 7 týchto Poznámok.

19.3. Významné položky nákladov

K 31.12.2018 boli vo VŠZP zaúčtované celkové **náklady a tvorba technických rezerv vo výške 6 423 030 847 eur**. Najvýznamnejšie položky nákladov tvorili náklady na poistné plnenia vrátane centrálneho nákupu liekov vo výške 3 150 633 560 eur, ostatné technické náklady vo výške 70 437 144 eur a náklady na prevádzkovú činnosť vo výške 109 145 220 eur (vrátane tvorby rezerv na prevádzkovú činnosť vo výške 10 464 288 eur). Tvorba technických rezerv bola 3 066 451 400 eur a tvorba ostatných technických rezerv 26 363 523 eur.

Prehľad významných položiek nákladov k 31.12.2018 tvorí prílohu č. 8 týchto Poznámok.

20. Použitie zisku za minulé účtovné obdobie a návrh na vysporiadanie výsledku hospodárenia bežného účtovného obdobia

Pri výpočte výsledku hospodárenia za rok 2017 aj za rok 2018 bolo uplatnené oslobodenie od dane v súlade so zákonom č. 595/2003 Z.z. v platnom znení, §13 ods. 2, písm. i).

Vysporiadanie výsledku hospodárenia za rok 2017

Výsledkom hospodárenia VŠZP za rok 2017 bol zisk vo výške 35 883 716 eur. Na základe rozhodnutia jediného akcionára zo dňa 25.6.2018 bol použitý v plnej výške na tvorbu zákonného rezervného fondu v zmysle § 15 ods.5 zákona 581/2004 Z.z. v platnom znení a článku 18. Tvorba a použitie rezervného fondu Stanov VŠZP.

Návrh na vysporiadanie výsledku hospodárenia za rok 2018

Výsledkom hospodárenia VŠZP za rok 2018 je zisk vo výške 89 975 920 eur. Návrh na jeho vysporiadanie je v plnej výške ho použiť na prídel do zákonného rezervného fondu v zmysle § 15 ods.5 zákona 581/2004 Z.z. v platnom znení* a článku 18. - Tvorba a použitie rezervného fondu Stanov VŠZP. Rezervný fond sa následne použije na pokrytie neuhradenej straty minulých rokov, ktorá je k 31.12.2018 vo výške -193 693 348 eur.

* § 15 Povinnosti zdravotnej poisťovne (zákon 581/2004 Z.z. v platnom znení)

(5) Ak je v schválenej riadnej účtovnej závierke alebo mimoriadnej účtovnej závierke výsledkom hospodárenia bežného účtovného obdobia zisk, zdravotná poisťovňa je povinná použiť tento zisk najmenej vo výške 20% na tvorbu rezervného fondu, a to až do dosiahnutia výšky rezervného fondu určenej v stanovách, najmenej do výšky 20% splateného základného imania.

Použitie zisku za minulé účtovné obdobie a návrh na použitie zisku bežného účtovného obdobia (v eurách)		
Názov položky	BPÚ k 31.12.2017	BÚO k 31.12.2018
a	b	c
Účtovný zisk	35 883 716	89 975 920
Prídel do zákonného rezervného fondu	35 883 716	89 975 920
Prídel do štatutárnych a ostatných fondov		
Prídel do sociálneho fondu		
Prídel na zvýšenie základného imania		
Úhrada straty minulých období		
Prevod do nerozdeleného zisku minulých rokov		
Výplata podielu na zisku spoločníkom a členom		
Rozdelenie účtovného zisku spolu	35 883 716	89 975 920
Účtovná strata		
Zo zákonného rezervného fondu		
Zo štatutárnych a ostatných fondov		
Z nerozdeleného zisku minulých rokov		
Úhrada straty spoločníkmi		
Prevod do neuhradenej straty minulých rokov		
Iné		
Vysporiadanie účtovnej straty spolu		

Pozn.: Vzorová tabuľka Pozn.: Vzorová tabuľka č. III/13 podľa prílohy č. 3 k Opatreniu č. MF/22933/2005-74 v aktuálnom znení

21. Úrokové výnosy a úrokové náklady - k 31.12.2018 VŠZP zaúčtovala výnosové úroky zo zostatkov finančných prostriedkov na bankových účtoch VŠZP vedených v Štátnej pokladnici v celkovej výške 13 534 eur, v tom z bežných účtov 476 eur a z krátkodobých terminovaných vkladov 14 010 eur. Iné úrokové výnosy a úrokové náklady k 31.12.2018 neboli účtované.
22. Platené poplatky a provízie pri predaji, alebo inom úbytku cenných papierov: - žiadne.
23. **Všeobecné prevádzkové náklady** v eurách

Správne náklady	BÚO k 31.12.2018	BPÚO k 31.12.2017
a	b	c
Prevádzkové náklady celkom, z toho:	109 145 220	99 236 187
Osobné náklady a odmeny*	1 329 543	1 849 382
Mzdové náklady	38 343 935	36 529 178
Sociálne poistenie a zdravotné poistenie **	15 392 088	14 847 354
Náklady voči audítorovi/audítorskej spoločnosti z toho:	106 764	106 764
Overenie účtovnej závierky***	106 764	106 764
Uistovacie audítorské služby s výnimkou overenia účtovnej závierky	0	0
Súvisiace audítorské služby	0	0
Daňové poradenstvo	0	0
Ostatné neaudítorské služby	0	0

Pozn.: Vzorová tabuľka č. III/14 podľa prílohy č. 3 k Opatreniu č. MF/22933/2005-74 v aktuálnom znení

* položka „Osobné náklady a odmeny“ k 31.12.2018: odmeny štatutárnych orgánov 237 242 eur; odmeny zamestnancom mimo pracovného pomeru 333 868 eur; odchodné 157 884 eur; odstupné 292 566 eur; vyplatené nemocenské dávky 307 983 eur.

** položka „Sociálne poistenie a zdravotné poistenie“ k 31.12.2018: sociálne poistenie 9 780 843 eur; zdravotné poistenie 3 999 600 eur; príspevok na doplnkové dôchodkové poistenie 1 611 645 eur.

*** za BÚO ide o náklady na audit riadnej individuálnej účtovnej závierky VŠZP k 31.12.2017; za BPÚO ide o náklady na audit riadnej individuálnej účtovnej závierky VŠZP k 31.12. 2016.

v eurách

Odmeny / požitky	Členovia štatutárnych/riadiacich orgánov		Členovia dozorných orgánov	
	BÚO k 31.12.2018	BPÚO k 31.12.2017	BÚO k 31.12.2018	BPÚO k 31.12.2017
a	b	c	d	e
Požitky po skončení zamestnania				
Požitky vyplývajúce z ukončenia pracovného pomeru				
Krátkodobé zamestnanecké požitky	171 043	183 033	66 199	62 675
Ostatné dlhodobé požitky				
Platby na základe podielov				
Odmeny/požitky spolu	171 043	183 033	66 199	62 675

Pozn.: Vzorová tabuľka č. III/15 podľa prílohy č. 3 k Opatreniu č. MF/22933/2005-74 v aktuálnom znení

24. Zamestnanecké požitky, na základe ktorých majú zamestnanci nárok na finančné nástroje vydané účtovnou jednotkou viazané na vlastné imanie – žiadne.
25. Oceňovacie rozdiely k podielovým cenným papierom a vkladom s podstatným vplyvom a k inému finančnému umiestneniu k 31.12.2018 (v eurách):

Oceňovacie rozdiely k podielovým cenným papierom a vkladom	Stav na začiatku BÚO k 01.01.2018	Tvorba za 01.- 12./2018	Zníženie za 01.- 12./2018	Stav na konci BÚO k 31.12.2018
a	b	c	d	e
Oceňovacie rozdiely k podielovým cenným papierom a vkladom s podstatným vplyvom (akcionársky podiel najmenej 20 %) celkom:	158 674	1 502 478	256 358	1 404 794
z toho:				
SLK Turčianske Teplice, a.s.	1 102 277	23 005	0	1 125 282
Kúpele Nimnica, a.s.	651 129	125 293	0	776 422
KÚPELE ŠTÓS, a.s.	163 595	0	103 787	59 808
KÚPELE SLIAČ, a.s.*	-659 907	806 719	152 571	-5 759
KÚPELE VYŠNÉ RUŽBACHY, a.s.	-1 098 420	547 461	0	-550 959

Oceňovacie rozdiely k podielovým cenným papierom a vkladom	Stav na začiatku BÚO k 01.01.2018	Tvorba za 01.- 12./2018	Zníženie za 01.- 12./2018	Stav na konci BÚO k 31.12.2018
a	b	c	d	e
Oceňovacie rozdiely k inému finančnému umiestneniu (podielové cenné papiere s akcionárskym podielom pod 20 %) celkom:	500 207	79 279	0	579 486
z toho:				
- SLK Rajecké Teplice, a.s.	170 632	9 822	0	180 454
- Kúpele Dudince, a.s.	329 575	69 457	0	399 032
Oceňovacie rozdiely celkom (r.060 Súvahy)	658 881	1 581 757	256 358	1 984 280

* pri KÚPEĽOCH SLIAČ, a.s. došlo v 07/2018 k trvalému zníženiu menovitej hodnoty jednej akcie z 20 eur na 9 eur (na vysporiadanie neuhradenej straty minulých rokov) a z toho dôvodu k trvalému zníženiu obstarávacej hodnoty akcií VŠZP v daných kúpeľoch o 806 719 eur (o túto sumu sa upravili oceňovacie rozdiely a celá suma trvalého zníženia obstarávacej hodnoty akcií bola zaúčtovaná do nákladov).

26. Čisté investície do podielových cenných papierov a vkladov v obchodných spoločnostiach s rozhodujúcim, resp. podstatným vplyvom a ostatných oceňovacích rozdieloch z prepočtu majetku a záväzkov – žiadne.
27. Vlastné akcie – žiadne.

28. Tvorba a čerpanie sociálneho fondu

v eurách

Názov položky	BÚO k 31.12.2018	BPÚO k 31.12.2017
a	b	c
Počiatočný stav sociálneho fondu (k 1.1.)	47 523	98 915
Tvorba sociálneho fondu na ťarchu nákladov	492 185	475 184
Tvorba sociálneho fondu zo zisku	0	0
Ostatná tvorba sociálneho fondu	0	0
Tvorba sociálneho fondu spolu	492 185	475 184
Čerpanie sociálneho fondu	507 403	526 576
Konečný zostatok sociálneho fondu (k 31.12.)	32 305	47 523

Pozn.: Vzorová tabuľka č. III/16 podľa prílohy č. 3 k Opatreniu č. MF/22933/2005-74 v aktuálnom znení

ČI. IV

Podsúvahová evidencia

1. Podsúvahové účty účtovej skupiny 72

K 31.12.2018 mala VŠZP v podsúvahovej evidencii v rámci účtovej skupiny 72 evidovaný nasledovný majetok:

- hodnoty poskytnuté ako záruky - žiadne
- hodnoty prijaté ako záruky – žiadne
- zmenky na inkaso použité na úhradu do doby ich splatnosti – žiadne
- záväzky za plánovanú zdravotnú starostlivosť – žiadne
- iné hodnoty v evidencii (v eurách):

zdravotnícke pomôcky*	32 756 514
dlhodobý drobný nehmotný majetok**	18 197
dlhodobý drobný hmotný majetok**	3 028 374
knižný fond**	7 271
Firemná platobná karta	1 000
majetok civilnej obrany**	1 301

*vybrané zdravotnícke pomôcky určené na dlhodobé používanie, so zvláštnym režimom ich opakovaného výdaja počas ich užívacej doby stanovenej všeobecne záväznými právnymi predpismi

**operatívna evidencia DDHM, DDNM a knižného fondu

- pomocné súvzťažné účty (vyrovňovací účet k modulu majetok): -3 053 842 eur.

2. Podsúvahové účty účtovej skupiny 73

V účtovej skupine 73 VŠZP účtovne eviduje pomocné tzv. technické účty, prostredníctvom ktorých je zabezpečený automatický prevod účtovných dát medzi jednotlivými subsystémami Komplexného informačného systému VŠZP. Tieto účty majú vždy ku dňu účtovnej uzávierky

nulový zostatok. Okrem toho je tu účtovaný tzv. vyrovnávací účet k podsúvahovým účtom (zdravotníckym pomôckam a majetku civilnej obrany), ktorého zostatok k 31.12.2018 bol v sume -32 758 815 eur.

ČI. V

- Informácie o odboroch činností a zemepisných oblastiach, v ktorých účtovná jednotka vykonáva svoju činnosť - VŠZP vykonáva činnosti zapísané v Obchodnom registri (viď. článok I. bod.2 týchto Poznámok), svoje organizačné zložky má len na území Slovenskej republiky.
- Informácie o osobách s osobitným vzťahom k VŠZP
 - právnické osoby, ktoré sú vo vzťahu k VŠZP:
 - dcérska účtovná jednotka – žiadne,
 - materská účtovná jednotka - Ministerstvo zdravotníctva Slovenskej republiky, Limbová 2, 837 52 Bratislava,
 - právnické osoby, ktoré sú spoločne s VŠZP vo vzťahu k inej účtovnej jednotke:

Názov spoločnosti	Hodnota obchodu na konci BÚO* (eur)	Hodnota obchodu na konci BPÚO* (eur)
a	b	c
Ministerstvo zdravotníctva Slovenskej republiky	728 406 497	811 210 973
Univerzitná nemocnica Bratislava	10 772 274	10 321 597
Univerzitná nemocnica L. Pasteura Košice	5 338 624	4 775 589
Fakultná nemocnica s poliklinikou F.D.Roosevelta B.Bystrica	3 977 526	4 009 881
Fakultná nemocnica s poliklinikou J. A. Reimana Prešov	3 558 603	3 332 734
Univerzitná nemocnica Martin	3 541 655	3 127 574
Fakultná nemocnica s poliklinikou Žilina	3 186 602	2 938 930

* hodnota obchodu uvedená v tabuľke sú výnosy za predpísané poistné za platiteľov poistného v pôsobnosti MZ SR s najvyšším objemom obchodu; hodnota obchodu za BÚO sú výnosy za január až december 2018 a hodnota obchodu za BPÚO sú výnosy za január až december 2017.

Názov spoločnosti	Hodnota obchodu na konci BÚO* (eur)	Hodnota obchodu na konci BPÚO** (eur)
a	b	c
Univerzitná nemocnica Bratislava	134 303 426	121 425 434
Fakultná nemocnica s poliklinikou F.D.Roosevelta B.Bystrica	63 515 019	58 180 786
Univerzitná nemocnica Martin	60 887 916	44 624 005
Univerzitná nemocnica L. Pasteura Košice	60 316 149	54 232 247
Fakultná nemocnica s poliklinikou J. A. Reimana Prešov	48 651 353	53 683 324
Fakultná nemocnica s poliklinikou Žilina	43 189 685	39 206 980

* hodnota obchodu uvedená v tabuľke sú náklady na poskytnutú zdravotnú starostlivosť (bez technických rezerv) za poskytovateľov zdravotnej starostlivosti v pôsobnosti MZ SR s najvyšším objemom obchodu; hodnota obchodu za BÚO sú náklady za január až december 2018 a hodnota obchodu za BPÚO sú náklady za január až december 2017.

- právnické osoby, ktoré majú podstatný vplyv vo VŠZP – žiadne,
- právnické osoby, ktoré majú rozhodujúci vplyv vo VŠZP - Ministerstvo zdravotníctva Slovenskej republiky, Limbová 2, 837 52 Bratislava,
- právnické osoby, v ktorých má podstatný vplyv VŠZP:

Názov spoločnosti	Základné imanie (ZI) spoločnosti (eur)*	Podiel VŠZP na ZI (v %)	Podiel VŠZP na hlasov. právach (v %)	Hodnota VI na konci BÚO** (eur)	Hodnota VI na konci BPÚO** (eur)	Hodnota obchodu na konci BÚO*** (eur)	Hodnota obchodu na konci BPÚO*** (eur)
a	b	c	d	e	f	g	h
KÚPELE ŠTÓS, a.s.	1 119 994,00	34,00%	34,00%	x	1 295 765	809 996	633 237
KÚPELE SLIAČ, a.s.	3 695 832,00	20,03%	20,03%	x	2 674 004	1 352 135	1 248 268
KÚPELE VYŠNÉ RUŽBACHY, a.s.	7 034 351,00	24,10%	24,10%	x	9 012 784	829 403	983 921
Slovenské liečebné kúpele Turčianske Teplice, a.s.	3 054 267,20	20,00%	20,00%	x	8 680 793	2 874 696	2 915 877
Kúpele Nimnica, a.s.	3 593 905,61	20,00%	20,00%	x	7 476 013	1 723 582	1 721 249

Pozn.: Vzorová tabuľka č. V/1 podľa prílohy č. 3 k Opatreniu č. MF/22933/2005-74 v aktuálnom znení

* údaj v stĺpci „b“ Základné imanie spoločnosti, je údaj z obchodného registra k 31.12.2018;

** údaj pre stĺpec „e“ Hodnota vlastného imania na konci bežného účtovného obdobia nemá VŠZP k dispozícii, preto ho neuvádza; údaje za vlastné imanie (VI) na konci bezprostredne predchádzajúceho účtovného obdobia (stĺpec „f“) sú hodnoty k 31.12.2017, ako boli zverejnené v registri účtovných závierok;

*** hodnota obchodu na konci BÚO je výška zaúčtovaných nákladov na zdravotnú starostlivosť vo VŠZP (bez technických rezerv) za obdobie január až december 2018 a na konci BPÚO za obdobie január až december 2017.

- c) fyzické osoby, prostredníctvom ktorých má iná osoba v účtovnej jednotke podstatný vplyv – žiadne;
- d) zamestnanci zodpovední za riadenie a kontrolu činnosti účtovnej jednotky a ich blízke osoby a osoby zodpovedné za riadenie a kontrolu činnosti účtovnej jednotky, ktoré nie sú zamestnancami a ich blízke osoby.

Zamestnanci zodpovední za riadenie a kontrolu účtovnej jednotky k 31.12.2018:

- PhDr. Ľubica Hlinková, MPH – generálna riaditeľka a riaditeľka poverená vedením sekcie zdravotných činností (od 05.10.2018)
- Mgr. Miroslav Kočan - generálny riaditeľ a riaditeľ poverený vedením sekcie zdravotných činností (do 30.09.2018)
- Ing. Milan Horváth - riaditeľ sekcie nákupu zdravotnej starostlivosti
- PaedDr. Tibor Papp – riaditeľ sekcie ekonomiky a prevádzky
- doc. JUDr. Mgr. Michal Ďuriš, PhD. – riaditeľ sekcie stratégie a riadenia
- Ing. Miloš Švantner – riaditeľ odboru vnútornej kontroly

Osoby zodpovedné za kontrolnú činnosť účtovnej jednotky, ktoré nie sú zamestnancami:

- JUDr. Tomáš Borec - predseda
- Ing. Tomáš Malatinský, MBA – člen
- Ing. Marcel Klimek – podpredseda
- JUDr. Ing. František Palko, PhD. – člen
- Mgr. Marián Magdoško – člen
- Martin Smatana, MSc. – člen (do 01.08.2018)
- Gabriel Šípoš, MPhil. – člen
- Mgr. Radoslav Krupa – člne (od 15.10.2018)

Finančné benefity a mzdy všetkých členov predstavenstva a dozornej rady vykonávajúcich funkciu v bežnom účtovnom období boli 534 515 eur a vykonávajúcich funkciu v predchádzajúcom účtovnom období boli vo výške 530 700 eur.

- e) právnické osoby, v ktorých fyzické osoby uvedené v písmenách c) a d) majú podstatný vplyv, a to aj sprostredkovane – žiadne;
- f) osoby, ktoré majú vo VŠZP a súčasne v inej účtovnej jednotke prostredníctvom členov štatutárnych orgánov, dozorných orgánov a iných orgánov taký vplyv, že sú schopné ovplyvniť ekonomické zábery obchodných účtovných jednotiek, vplyvom sa rozumie priamy vplyv a sprostredkovaný vplyv – žiadne;
- g) osoby, ktoré poskytli VŠZP úver, a z tohto dôvodu sú schopné ovplyvniť ekonomické vzťahy s účtovnou jednotkou – žiadne;
- h) osoby, s ktorými VŠZP realizuje taký objem obchodov, že je od týchto osôb hospodársky závislá – vid' uvedené vyššie v písm. a).

3. Udalosti, ktoré nastali medzi dňom, ku ktorému sa zostavuje účtovná závierka a dňom zostavenia účtovnej závierky

Odo dňa, ku ktorému je riadna účtovná závierka zostavená, t. j. 31.12.2018 do dňa zostavenia Poznámok nedošlo vo VŠZP k významným udalostiam, ktoré by mali vplyv na účtovnú závierku.

4. Opravy chýb minulých účtovných období, ktoré majú taký podstatný vplyv na účtovnú závierku jedného, alebo viacerých predchádzajúcich účtovných období, že by tieto účtovné závierky nepodávali verný a pravdivý obraz o predmete účtovníctva účtovnej jednotky - VŠZP k 31.12.2018 neúčtovala žiadne opravy chýb minulých účtovných období.

5. Výsledok hospodárenia a finančná situácia VŠZP

5.1. Výsledok hospodárenia z verejného zdravotného poistenia a z prevádzkovej činnosti

K 31.12.2018 VŠZP vykázala výsledok hospodárenia zisk +89 975 920 eur. Podrobnejšia špecifikácia k výsledku hospodárenia je uvedená v tabuľke Výsledok hospodárenia, ktorá tvorí prílohu č. 9 týchto Poznámok.

5.2. Finančná situácia VŠZP k 31.12.2018 (r.048 Súvahy)

v eurách

Pokladnica	25 900
Ceniny	7 452
Peniaze na ceste	121 018
Bežné účty v Štátnej pokladnici	64 681 988
C e l k o m	64 836 358

Platobná schopnosť zdravotnej poisťovne podľa platného znenia §14 zákona 581/2004 Z. z. je zabezpečená, ak je zdravotná poisťovňa schopná trvale zabezpečovať úhradu záväzkov voči poskytovateľom zdravotnej starostlivosti za poskytnutú zdravotnú starostlivosť. Platobná schopnosť zdravotnej poisťovne sa preukazuje schopnosťou uhrádzať svoje záväzky voči poskytovateľom v lehote, ktorá nepresiahne 30 kalendárnych dní odo dňa zmluvne dohodnutej lehoty splatnosti záväzkov voči poskytovateľom. Platobná schopnosť zdravotnej poisťovne je zabezpečená, ak zdravotná poisťovňa neevduje ku dňu, ku ktorému sa platobná schopnosť vyžaduje, záväzky voči poskytovateľom, ktoré sú viac ako 30 dní po lehote splatnosti, v objeme prevyšujúcom 0,2% objemu všetkých záväzkov počas troch po sebe nasledujúcich kalendárnych mesiacov. To neplatí, ak ide o záväzky voči poskytovateľom, ktoré nie sú uhradené z právne uznateľných dôvodov. Za právne uznateľné dôvody sa považujú právne skutočnosti podľa osobitných predpisov, na ktorých základe zdravotná poisťovňa nemôže uhradiť záväzky voči poskytovateľom v lehote splatnosti, pretože je povinná uhradiť záväzok na účet tretej osoby alebo nemôže uhradiť záväzok, pretože nemá vedomosť o tom, komu alebo v akej výške má záväzok uhradiť.

VŠZP za jednotlivé mesiace január až december 2018 mala svoju platobnú schopnosť zabezpečenú, čo preukázala Úradu pre dohľad nad zdravotnou starostlivosťou zákonom predpísaným spôsobom v zmysle § 14 zákona č.581/2004 Z.z.. K ultimu jednotlivých mesiacov roka 2018 VŠZP neevdovala voči poskytovateľom zdravotnej starostlivosti žiadne záväzky po lehote splatnosti, okrem záväzkov, ktoré nebolo možné uhradiť z právne uznateľných dôvodov (najčastejšie sa jednalo o prebiehajúce dedičské alebo exekučné konania).

6. Obchodné ciele transakcií VŠZP, ktoré nie sú zahrnuté do Súvahy a finančný dosah týchto transakcií na VŠZP, ak sú riziká alebo výnosy týchto transakcií významné a ich zverejnenie je nevyhnutné na vyhodnotenie finančnej situácie VŠZP – žiadne.
7. Transakcie s blízkymi osobami, vrátane výšky týchto transakcií a iných informácií o transakcií potrebných na pochopenie finančnej situácie VŠZP, ak sú takéto transakcie významné a neboli vykonané v bežných trhových podmienkach – žiadne.

ČI. VI

Zmeny vo vlastnom imaní

v eurách

Vlastné imanie (r. 056 Súvahy)	Stav na začiatku BÚO k 1.1.2018	Zvýšenie k 31.12.2018	Povinný prídel k 31.12.2018	Iné zvýšenie k 31.12.2018	Zníženie k 31.12.2018	Stav na konci BÚO k 31.12.2018
a	b	c	d	e	f	g
Základné imanie	161 179 966					161 179 966
Emisné ážio	0					0
Rezervné fondy	0		35 883 716		-35 883 716	0
Ostatné fondy tvorené zo zisku	171 266				-3 783	167 483
z toho: Fond zdravotnej Starostlivosti	171 266				-3 783	167 483
Ostatné kapitálové fondy	0					0

Vlastné imanie (r. 056 Súvahy)	Stav na začiatku BÚO k 1.1.2018	Zvýšenie k 31.12.2018	Povinný prídelen k 31.12.2018	Iné zvýšenie k 31.12.2018	Zníženie k 31.12.2018	Stav na konci BÚO k 31.12.2018
a	b	c	d	e	f	g
Oceňovacie rozdiely nezahrnuté do výsledku hospodárenia	658 881	1 581 757			-256 358	1 984 280
Nerozdelený zisk	0					0
Neuhradená strata	-229 577 064				35 883 716	- 193 693 348
Výsledok hospodárenia v schvalovaní	35 883 716				- 35 883 716	0
Výsledok hospodárenia za bežné účtovné obdobie	0	89 975 920				89 975 920
Dividendy	0					0
Vlastné imanie spolu	- 31 683 235	91 557 677	35 883 716	0	-36 143 857	59 614 301

Pozn.: Vzorová tabuľka č. VI/1 podľa prílohy č. 3 k Opatreniu č. MF/22933/2005-74 v aktuálnom znení

Účtovné prípady roku 2018 na položkách vlastného imania VŠZP k 31.12.2018:

- +35 883 716 eur – tvorba zákonného rezervného fondu z celého výsledku hospodárenia v schvalovaní - zisku za rok 2017 (bez dopadu na celkovú výšku VI);
- -35 883 716 eur – použitie zákonného rezervného fondu vytvoreného zo zisku za rok 2017 na zníženie neuhradenej straty minulých rokov (bez dopadu na celkovú výšku VI);
- -3 783 eur - zníženie vlastného imania o použitie Fondu zdravotnej starostlivosti vytvoreného zo zisku VŠZP za rok 2006 na úhradu zdravotnej starostlivosti zameranej na diagnostiku a prevenciu poistencom (preplácanie časti doplatku za očkovanie proti hepatitíde B) za obdobie január až september 2018;
- +1 325 399 eur – zvýšenie vlastného imania o saldo oceňovacích rozdielov z precenenia cenných papierov - akcií kúpeľov vo vlastníctve VŠZP k 31.12.2018 (saldo zvýšenia kladných oceňovacích rozdielov o +1 581 757 eur a zníženia oceňovacích rozdielov o -256 358 eur);
- +89 975 920 eur - zvýšenie vlastného imania o kladný výsledok hospodárenia VŠZP za bežné účtovné obdobie k 31.12.2018.

VŠZP v riadnej individuálnej účtovnej závierke k 31.12.2017 vykázala záporné vlastné imanie vo výške -31 683 235 eur a to najmä z dôvodu výšky neuhradenej straty minulých rokov. K 31.12.2018 VŠZP vykázala kladné vlastné imanie vo výške + 59 614 301 eur.

Čl. VII Finančné vzťahy VŠZP s orgánmi verejnej moci

Informácie o finančných vzťahoch VŠZP	v eurách		
	BÚO k 31.12.2018	BPÚO k 31.12.2017	prírastok (+) úbytok (-)
a	b	c	d
Náhrady strát z hospodárskej činnosti účtovnej jednotky	0	0	0
Peňažné vklady	0	0	0
Nepeňažné vklady	0	0	0
Nenávratné finančné príspevky alebo pôžičky za zvýhodnených podmienok	0	0	0
Finančné výhody, ktorými sú napríklad nevyháňanie pohľadávky voči účtovnej jednotke	0	0	0
Vzdanie sa dividend alebo podielov na zisku	0	0	0
Poskytnutie náhrad za finančné povinnosti uložené orgánom verejnej moci	0	0	0

Pozn.: Vzorová tabuľka č. VII/1 podľa prílohy č. 3 k Opatreniu č. MF/22933/2005-74 v aktuálnom znení

VŠZP k 31.12.2018 neuskutočnila žiadne finančné vzťahy s orgánmi verejnej moci, t. j. nezískala náhrady strát z hospodárskej činnosti, peňažné a nepeňažné vklady, nenávratné finančné príspevky, resp. pôžičky za zvýhodnených podmienok, finančné výhody, vzdanie sa dividend,

alebo podielov na zisku a neboli jej poskytnuté náhrady za finančné povinnosti uložené orgánom verejnej moci.

ČI. VIII

Pohľadávky, záväzky, náklady, výnosy, príjmy, výdavky

1. Pohľadávky a záväzky po lehote splatnosti

1.1. Pohľadávky: k 31.12.2018 VŠZP vykázala brutto pohľadávky (pred korekciou o opravné položky) celkom vo výške 661 055 602 eur, z toho 329 917 479 eur po lehote splatnosti. Najväčší objem z brutto pohľadávok tvorili pohľadávky voči poisteným vo výške 550 348 741 eur, z toho po lehote splatnosti 316 280 495 eur.

Podrobnejšie sú informácie o pohľadávkach VŠZP z verejného zdravotného poistenia i pohľadávkach celkom uvedené v prílohe č. 10 týchto Poznámok.

1.2. Záväzky: k 31.12.2018 VŠZP vykázala záväzky celkom vo výške 181 487 472 eur, z toho najväčší objem tvorili záväzky voči poskytovateľom zdravotnej starostlivosti celkom 137 196 005 eur. VŠZP k 31.12.2018 neevidovala žiadne záväzky po lehote splatnosti. Podrobnejšie sú informácie o záväzkoch VŠZP z verejného zdravotného poistenia i záväzkoch celkom uvedené v prílohe č. 11 týchto Poznámok.

2. Predpísané poistné: k 31.12.2018 bolo predpísané poistné vo výške 3 134 730 130 eur. Podrobnejšie informácie o predpísanom poistnom sú uvedené v prílohe č. 12 týchto Poznámok.

3. Predpísané poistné pre vyčíslenie limitu výdavkov prevádzkovej činnosti v zmysle § 6a zákona 581/2004 Z. z.

v eurách

Poistné	BÚO k 31.12.2018		BPÚO k 31.12.2017		
	a	b	c	d	e
	Pred prerozdelením	Po prerozdelení	Pred prerozdelením	Po prerozdelení	
Predpísané poistné v hrubej výške ¹⁾	3 051 732 055	3 276 527 536	2 956 741 227	3 131 562 016	
% podiel na ročnom úhrne poistného ²⁾	3,13 %		3,10 %		
Podiel na ročnom úhrne poistného v eur	95 626 201		91 646 757		

Pozn.: Vzorová tabuľka č. VIII/4 podľa prílohy č. 3 k Opatreniu č. MF/22933/2005-74 v aktuálnom znení

¹⁾ predpísané poistné pred prerozdeľovaním v hrubej výške je vypočítané v zmysle § 6a ods. 1 zákona 581/2004 Z. z. v znení neskorších predpisov (ročný úhm).

²⁾ % podiel na ročnom úhrne poistného, predstavuje skutočné percento prevádzky z upraveného úhmu a upraveného čerpania výdavkov na prevádzkovú činnosť vypočítané v zmysle § 6a a prílohy č.1 k zákonu 581/2004 Z. z. v znení neskorších predpisov.

4. Štruktúra platiteľov poistného

Štruktúra platiteľov poistného	BÚO k 31.12.2018			BPÚO k 31.12.2017		
	Počet poistencov priemerný stav	Prírastok/úbytok	Poistné* (eur)	Počet poistencov priemerný stav	Prírastok/úbytok	Poistné (eur)
a	b	c	d	e	f	g
Zamestnanci	1 161 914	-11 198	617 913 099	1 164 316	16 130	566 042 069
SZČO	239 475	2 115	171 743 304	234 518	6 509	174 379 729
Zamestnávateľ	134 033	1 782	1 519 593 292	132 251	3 436	1 403 040 266
Štát	1 740 367	-44 003	727 629 798	1 801 549	-47 107	810 536 558
Iní platitelia	38 905	-390	47 894 283	38 164	1 966	42 682 643
iné účty	x	x	49 956 357	x	x	-15 477 819
Počet poistencov priemerný stav za 1-12/2018	3 180 661	-53 476		3 238 547	-22 502	

Pozn.: Vzorová tabuľka č. VIII/5 podľa prílohy č.3 k Opatreniu č. MF/22933/2005-74 v aktuálnom znení

* údaje za BÚO uvedené v položkách „Zamestnanci“, „SZČO“, „Zamestnávateľ“ a „Iní platitelia“ sú údaje za poisťné, t. j. preddavky, vrátane odhadov poisťného za nedoručené mesačné výkazy, ročné zúčtovanie poisťného a prípadné opravy ročného zúčtovanie poisťného za minulé roky. V položke „Štát“ sú predpisy preddavkov poisťného za štát. V položke „Iné účty“ je alikvotná časť odhadu na ročné zúčtovanie poisťného za rok 2018 za štát a odhadu na ročné zúčtovanie poisťného za rok 2018 za ekonomicky aktívnych platiteľov.

5. Výdavky na prevádzkovú činnosť (§ 6a zákona 581/2004 Z. z.)

v eurách

Výdavky na prevádzkovú činnosť	BÚO od 1.1.2018 do 31.12.2018	BPÚO od 1.1.2017 do 31.12.2017	prírastok (+) úbytok (-)
a	b	c	d
Prevádzkové výdavky vrátane finančných operácií	100 687 221	92 381 437	8 305 784
v tom:			
Bežné výdavky	85 374 023	81 599 034	3 774 989
Kapitálové výdavky	8 087 478	8 083 704	3 774
Výdavky na splátky úrokov z úverov alebo pôžičiek	0	0	0
Dane a poplatky	5 061 020	734 679	4 326 341
Výdavkové finančné operácie	2 164 700	1 964 020	200 680

6. Náklady na zdravotnú starostlivosť (r. 12 VZaS stĺpec 2)

K 31.12.2018 boli zaúčtované náklady na zdravotnú starostlivosť celkom vo výške 3 150 633 560 eur. Podrobnejšie informácie o nákladoch na zdravotnú starostlivosť sú uvedené v prílohe č.13 týchto Poznámok.

7. Celkové príjmy a výdavky v členení na zdravotnú starostlivosť a prevádzkovú činnosť

Celkové príjmy a výdavky (v eurách)	BÚO k 31.12.2018		BPÚO k 31.12.2017	
	Zdravotná starostlivosť	Prevádzková činnosť	zdravotná starostlivosť	Prevádzková činnosť
a	b	c	d	e
Celkové príjmy	3 324 501 123	2 700 678	3 165 461 343	4 097 306
Celkové výdavky	3 200 809 343	100 687 221	3 077 226 064	92 381 437

Pozn.: Vzorová tabuľka č. VIII/7 podľa prílohy č.3 k Opatreniu č. MF/22933/2005-74 v aktuálnom znení

Použité skratky v hlavičkách tabuliek:

BÚO	bežné účtovné obdobie (k 31.12.2018)
BPÚO	bezprostredne predchádzajúce účtovné obdobie (k 31.12.2017)
EÚ	Európska únia
HČ	hlavná činnosť
NZIS	národný zdravotnícky informačný systém
OP	opravné položky
OS TV ZZS	operačné stredisko tiesňového volania záchranej zdravotnej služby
PČ	prevádzková činnosť
RZ	ročné zúčtovanie
SYU	syntetický účet hlavnej knihy
UDZS	Úrad pre dohľad nad zdravotnou starostlivosťou
ÚJ	účtovná jednotka
VI	vlastné imanie
VZaS	Výkaz ziskov a strát
ZI	základné imanie
ZS	zdravotná starostlivosť

Prílohy: (počet príloh 14)

k článku III. bod 2. Poznámok:

Príloha č.1 - Hmotný majetok

Príloha č.2 - Nehmotný majetok
Príloha č.3 - Finančné umiestnenie

k čl. III. bod 13. Poznámok:

Príloha č.4 - Podielové cenné papiere a vklady v obchodných spoločnostiach s podstatným vplyvom

Príloha č. 4 a) – Iné finančné umiestnenie – cenné papiere (akcie) s akcionárskym podielom pod 20 %

k čl. III. bod 16. Poznámok:

Príloha č. 5 – Technické rezervy

k čl. III. bod 17.2. Poznámok:

Príloha č. 6 – Opravné položky

k čl. III. bod 19. (19.2 a 19.3.) Poznámok:

Príloha č. 7 – Významné položky výnosov

Príloha č. 8 – Významné položky nákladov

k čl. V. bod 5.1. Poznámok:

Príloha č. 9 – Výsledok hospodárenia

k čl. VIII. bod 1. Poznámok:

Príloha č. 10 – Pohľadávky

Príloha č. 11 – Záväzky

k čl. VIII. bod 2. Poznámok:

Príloha č. 12 – Predpísané poistné

k čl. VIII. bod 6. Poznámok:

Príloha č. 13 – Náklady na zdravotnú starostlivosť

Informácie k čl. III bod 2. Poznámok VŠZP k 31.12.2018

Príloha č. 1

Hmotný majetok v eurách	Pozemky	Stavby	Stroje, prístroje a zariadenia	Umelecké diela a zbierky	Predmety z drahých kovov	Samostatné hnutelné veci a súbory hnutelných vecí	Dopravné prostriedky	Drobný dlhodobý hmotný majetok	Ostatný dlhodobý hmotný majetok	Obstaranie dlhodobého hmotného majetku	Poskytnuté preddávky na dlhodobý hmotný majetok	Dlhodobý hmotný majetok spolu	v eurách		
													a	b	c
Prvotné ocenenie															
Stav na začiatku bežného účtovného obdobia	3 324 719	51 032 051	20 253 619	40 082	0	0	3 047 947	5 706 211	0	20 720	0	83 425 349			
Prírastky	0	21 310	1 289 070	0	0	0	0	255 562	0	2 287 800	444	3 854 186			
Úbytky	0	0	108 180	0	0	0	20 680	33 296	0	1 565 942	444	1 728 542			
Rozdiel z precenenia	0	0	0	0	0	0	0	0	0	0	0	0			
Stav na konci bežného účtovného obdobia	3 324 719	51 053 361	21 434 509	40 082	0	0	3 027 267	5 928 477	0	742 578	0	85 550 993			
Oprávky															
Stav na začiatku bežného účtovného obdobia	0	29 111 544	15 276 494	0	0	0	2 531 055	5 590 065	0	0	0	52 509 158			
Prírastky	0	989 024	1 397 253	0	0	0	160 072	224 255	0	0	0	2 770 604			
Úbytky	0	0	108 180	0	0	0	20 680	33 296	0	0	0	162 156			
Stav na konci bežného účtovného obdobia	0	30 100 568	16 565 567	0	0	0	2 670 447	5 781 024	0	0	0	55 117 606			
Opravné položky															
Stav na začiatku bežného účtovného obdobia	0	0	0	0	0	0	0	0	0	0	0	0			
Tvorba	0	0	0	0	0	0	0	0	0	0	0	0			
Použitie	0	0	0	0	0	0	0	0	0	0	0	0			
Stav na konci bežného účtovného obdobia	0	0	0	0	0	0	0	0	0	0	0	0			
Zostatková hodnota															
Stav na začiatku bežného účtovného obdobia	3 324 719	21 920 507	4 977 125	40 082	0	0	516 892	116 146	0	20 720	0	30 916 191			
Stav na konci bežného účtovného obdobia	3 324 719	20 952 793	4 868 942	40 082	0	0	356 820	147 453	0	742 578	0	30 433 387			

Nehmotný majetok v eurách	Goodwill		Softvér	Obstaranie nehmotného majetku	Ochranná známka	Know how	Poistný kmeň	Drobný dlhodobý nehmotný majetok	Ostatný dlhodobý nehmotný majetok	Poskytnuté preddavky na dlhodobý nehmotný majetok	Dlhodobý nehmotný majetok	
	a	b									c	d
Prvotné ocenenie												
Stav na začiatku bežného účtovného obdobia	0	0	74 132 612	2 076 880	0	0	0	407 523	0	0	0	76 617 015
Prírastky	0	0	5 257 859	6 432 874	0	0	0	296 187	0	0	0	11 986 920
Úbytky	0	0	0	5 554 046	0	0	0	0	0	0	0	5 554 046
Rozdiel z precenenia	0	0	0	0	0	0	0	0	0	0	0	0
Stav na konci bežného účtovného obdobia	0	0	79 390 471	2 955 708	0	0	0	703 710	0	0	0	83 049 889
Oprávky												
Stav na začiatku bežného účtovného obdobia	0	0	67 418 753	0	0	0	0	402 921	0	0	0	67 821 674
Prírastky	0	0	2 409 154	0	0	0	0	286 342	0	0	0	2 695 496
Úbytky	0	0	0	0	0	0	0	0	0	0	0	0
Stav na konci bežného účtovného obdobia	0	0	69 827 907	0	0	0	0	689 263	0	0	0	70 517 170
Opravné položky												
Stav na začiatku bežného účtovného obdobia	0	0	0	0	0	0	0	0	0	0	0	0
Tvorba	0	0	0	0	0	0	0	0	0	0	0	0
Použitie	0	0	0	0	0	0	0	0	0	0	0	0
Stav na konci bežného účtovného obdobia	0	0	0	0	0	0	0	0	0	0	0	0
Zostatková hodnota												
Stav na začiatku bežného účtovného obdobia	0	0	6 713 859	2 076 880	0	0	0	4 602	0	0	0	8 795 341
Stav na konci bežného účtovného obdobia	0	0	9 562 564	2 955 708	0	0	0	14 447	0	0	0	12 532 719

Pozn.: Vzorová tabuľka č. III/2 podľa prílohy č. 3 k opatreniu č. M/F/22933/2005-74 v aktuálnom znení

Finančné umiestnenie v eurách	v eurách									
	a	b	c	d	e	f	g	h	i	j
	Podielové cenné papiere a podiely v dcérskej účtovnej jednotke	Podielové cenné papiere a podiely v spoločnosti s podstatným vplyvom	Realizovateľné cenné papiere a podiely	Dlhové cenné papiere držané do splatnosti	Požičky účtovnej jednotke v konsolidovanom celku	Ostatné pôžičky	Ostatný dlhodobý finančný majetok	Obstaranie dlhodobého finančného majetku	Dlhodobý finančný majetok spolu	
Prvotné ocenenie										
Stav na začiatku bežného účtovného obdobia	0	5 111 423	0	0	0	0	5 459 470	0	10 570 893	
Prírastky	0	0	0	0	0	0	0	0	0	
Úbytky*	0	0	0	0	0	0	2 494 582	0	2 494 582	
Presuny	0	0	0	0	0	0	0	0	0	
Rozdiel z precenenia	0	439 402	0	0	0	0	79 280	0	518 682	
Stav na konci bežného účtovného obdobia	0	5 550 825	0	0	0	0	3 044 168	0	8 594 993	
Opravné položky										
Stav na začiatku bežného účtovného obdobia	0	0	0	0	0	0	3 401 012	0	3 401 012	
Tvorba	0	0	0	0	0	0	31 366	0	31 366	
Použitie**	0	0	0	0	0	0	2 150 722	0	2 150 722	
Stav na konci bežného účtovného obdobia	0	0	0	0	0	0	1 281 656	0	1 281 656	
Zostatková hodnota										
Stav na začiatku bežného účtovného obdobia	0	5 111 423	0	0	0	0	2 058 458	0	7 169 881	
Stav na konci bežného účtovného obdobia	0	5 550 825	0	0	0	0	1 762 512	0	7 313 337	

Pozn.: Vzorová tabuľka č. III/4 podľa prílohy č. 3 k opatreniu č. MF/22933/2005-74 v aktuálnom znení

* úbytok v stl. h) vo výške 2 494 581 eur = obstarávacia cena akcií spoločnosti Kúpele Trenčianske Teplice, a.s. odúčtovaná v 01/2018 do nákladov, z dôvodu ich odplátného prevodu;

** použitie opravných položiek v stl. h) vo výške 2 150 722 eur = odúčtovanie celkovej opravných položiek vytvorených k akciám emitenta Kúpele Trenčianske Teplice, a.s. v 01/2018 do výnosov, z dôvodu ich odplátného prevodu.

Podielové cenné papiere a vklady v obchodných spoločnostiach s podstatným vplyvom

Názov spoločnosti, sídlo, právna forma, predmet podnikania alebo činnosti	KÚPELE ŠTÓS, a.s.	KÚPELE SLIAČ a.s.	KÚPELE VYŠNÉ RUŽBACHY, a.s.	Slovenské liečebné kúpele Turčianske Teplice, a.s.	Kúpele Nimmica, a.s.
a	b	c	d	e	f
Základné imanie spoločnosti zapísané v obchodnom registri*	1 119 994,00 €	3 695 832,00 €	7 034 351,00 €	3 054 267,20 €	3 593 905,61 €
Súhrnná výška ostatných zložiek vlastného imania**	175 771,00 €	-3 316 736,00 €	1 978 433,00 €	5 626 526,00 €	3 882 107,39 €
Počet obstaraných akcií (ks)	11 200	82 265	5 107	18 399	21 654
Menovitá hodnota akcií za 1 kus	34,00 €	9,00 €	331,94 €	33,20 €	33,193919 €
Menovitá hodnota akcií celkom	380 800,00 €	740 385,00 €	1 695 217,58 €	610 846,80 €	718 781,12 €
Prečenenie akcií - zaúčtované oceňovacie rozdiely ***	59 808,00 €	-5 758,55 €	-550 959,20 €	1 125 282,84 €	776 421,47 €
Cena akcií v účtovníctve VŠZP	440 608,00 €	734 626,45 €	1 144 258,38 €	1 736 129,64 €	1 495 202,59 €
Výška podielu, ktorú vlastní osoby s osobitným vzťahom k účtovnej jednotke	34%	20,03%	24,10%	20%	20%
Počet a menovitú hodnotu akcií podľa druhov vydaných v priebehu roka	0	0	0	0	0
Výška pohľadávok voči obchodným spoločnostiam, v ktorých má účtovná jednotka podstatný vplyv alebo rozhodujúci vplyv a osobám s osobitným vzťahom k účtovnej jednotke, z toho:	0 €	40 €	0 €	15 668 €	6 050 €
pohľadávky voči členom štatutárnych orgánov, riadiacich orgánov, dozorných orgánov	0	0	0	0	0
Výška záväzkov voči obchodným spoločnostiam, v ktorých má účtovná jednotka podstatný vplyv alebo rozhodujúci vplyv a osobám s osobitným vzťahom k účtovnej jednotke, z toho:	0 €	0 €	34 797 €	288 953 €	1 720 €
záväzky voči členom štatutárnych orgánov, riadiacich orgánov, dozorných orgánov	0	0	0	0	0
Hodnota cenných papierov určených na obchodovanie, ktoré sú účtované v aktívach a záväzkoch a ktoré sú vydané dcérskymi účtovnými jednotkami a pridruženými účtovnými jednotkami	0	0	0	0	0
Výška vydaných záruk za dcérske účtovné jednotky a pridružené účtovné jednotky, z toho záruky voči členom štatutárnych orgánov, riadiacich orgánov, dozorných orgánov	0	0	0	0	0
Výška prijatých záruk od dcérskych účtovných jednotiek a pridružených účtovných jednotiek, z toho prijaté záruky od členov štatutárnych orgánov, riadiacich orgánov, dozorných orgánov prípadne iných orgánov	0	0	0	0	0

Pozn.: Vzorová tabuľka č. III/7 podľa prílohy č. 3 k opatreniu č. MF/22933/2005-74 v aktuálnom znení

* údaj "Základné imanie spoločnosti zapísané v obchodnom registri" je údaj z obchodného registra zistený k 31.12.2018;

** údaj "Súhrnná výška ostatných zložiek vlastného imania" = rozdiel medzi výškou vlastného a základného imania k 31.12.2017 jednotlivých spoločností - kúpeľov, z ich riadnych individuálnych účtovných závierok k 31.12.2017 zverejnených v registri účtovných závierok;

*** k 31.12.2018 bolo zaúčtované prečenenie akcií kúpeľov vo vlastníctve VŠZP nasledovne: 1. metódou vlastného imania u subjektov KÚPELE SLIAČ, a.s., Kúpele Nimmica a.s., KÚPELE ŠTÓS, a.s. a SLK Turčianske Teplice, a.s.; 2. metódou FCFF pri spoločnosti KÚPELE VYŠNÉ RUŽBACHY, a.s..

Iné finančné umiestnenie - cenné papiere (akcie) s akcionárskym podielom pod 20 %

Emitent cenného papiera	Základné imanie (ZI) spoločnosti zapísané v OR	Podiel VŠZP na ZI emitenta	Počet akcií vo vlastníctve VŠZP	Menovitá hodnota jednej akcie	Menovitá hodnota akcií k 31.12.2018	Oceňovacie rozdiely k 31.12.2018	Opravné položky k 31.12.2018	Účtovná hodnota akcií k 31.12.2018*
	(eur)	%	(ks)	(eur)	(eur)	(eur)	(eur)	(eur)
Názov spoločnosti – emitenta cenných papierov								
KÚPELE ŠTBSKÉ PLESO, a.s.	6 640 000	16,73%	33 460	33,2	1 110 872	0	-988 743	122 129
Prírodné jódové kúpele Čiž, a.s.	4 220 658	7,05%	8 756	34	297 704	0	-279 229	18 475
Kúpele Dudince, a.s.	9 988 982	6,68%	20 072	33,19	666 190	399 031	0	1 065 221
Liečebné termálne kúpele, a.s. (Sklenené Teplice)	1 427 170	3,70%	1 593	33,19	52 872	0	-13 684	39 188
Slovenské liečebné kúpele Rajcecké Teplice, a.s.	12 445 022	2,71%	10 155	33,19	337 044	180 455	0	517 499
Spolu:	x	x	x	x	2 464 682	579 486	-1 281 656	1 762 512

* Účtovná hodnota akcií jednotlivých kúpeľov vo vlastníctve VŠZP k 31.12.2018 evidovaných ako Iné finančné umiestnenie (t.j. akcionársky podiel VŠZP pod 20%), je ich celková menovitá hodnota uvedená v stĺpci f po precenení metódou ich vlastného imania k 31.12.2017 (precenenie menovitej hodnoty akcií podľa údajov vlastného imania vykázaných v riadnych individuálnych účtovných zvierkach kúpeľov k 31.12.2017, schválených valnými zhromaždeniami jednotlivých kúpeľov do 31.12.2018). Precenenie akcií jednotlivých kúpeľov je cez kladné oceňovacie rozdiely (ak je precenená hodnota vyššia ako menovitá), alebo tvorbu opravných položiek (ak je precenená hodnota nižšia ako menovitá).

Poznámka:

V 01/2018 VŠZP predala akcie emitenta Kúpele Trenčianske Teplice, a.s. vo svojom vlastníctve. išlo o 75 138 ks akcií s menovitou hodnotou jednej akcie 33,20 eur a akcionársky podiel 15,76 % s celkovou menovitou hodnotou 2 494 582 eur. Z precenenia týchto akcií k 31.12.2017 boli ku dňu predaja oceňovacie rozdiely 0 eur, opravné položky - 2 150 722 eur a účtovná hodnota akcií 343 860 eur. Kúpna cena bola 450 900 eur, t.j. s kladným dopadom na výsledok hospodárenia za rok 2018 vo výške 107 040 eur.

Informácie k čl. III bod 16. Poznámok VŠZP k 31.12.2018

Príloha č. 5

v eurách

Druh technickej rezervy	Stav na začiatku BÚO k 01.01.2018	Tvorba za 01- 12/2018	Použitie za 01-12/2018	Stav na konci BÚO k 31.12.2018
a	b	c	d	e
Technické rezervy na poistné plnenie (r. 071 Súvahy)	303 872 621	3 066 451 400	3 079 126 511	291 197 510
z toho:				
- technické rezervy na liečbu na území Slovenskej republiky	282 075 913	3 022 553 945	3 036 084 676	268 545 182
- technické rezervy na liečbu v cudzine	15 656 613	34 924 032	32 987 360	17 593 285
- technické rezervy na výkony pre poistencov v zozname čakajúcich na poskytnutie zdravotnej starostlivosti	6 140 095	8 973 423	10 054 475	5 059 043
Iné technické rezervy (r. 077 Súvahy)	2 736 674	26 363 523	24 807 716	4 292 481
z toho				
Iné TR - na prebiehajúce súdne spory HC	736 674	26 109	596 256	166 527
Iné TR - na doplatky za lieky	2 000 000	15 711 414	13 585 460	4 125 954
Iné TR - na príspevok pre MZ SR na činnosť OS TV ZZS	0	10 626 000	10 626 000	0
Technické rezervy spolu (r.067 Súvahy)	306 609 295	3 092 814 923	3 103 934 227	295 489 991

Pozn.: Vzorová tabuľka č. III/8 podľa prílohy č. 3 k Opatreniu č. MF/22933/2005-74 v aktuálnom znení

Informácie k čl. III bod 17.2. Poznámok VŠZP k 31.12.2018

Príloha č. 6

Opravné položky k pohľadávkam (r. 022 stípec 2 Súvahy)	v eurách			
	Stav na začiatku BÚO k 01.01.2018	Tvorba za 01-12/2018	Použitie za 01-12/2018	Stav na konci BÚO k 31.12.2018
a	b	c	d	e
Opravné položky k pohľadávkam z verejného zdravotného poistenia	242 489 124	21 985 493	4 961 607	259 513 010
z toho:				
- opravné položky k istine	238 723 431	21 670 111	4 382 462	256 011 080
- opravné položky k úrokom z omeškania	3 398 567	261 521	472 458	3 187 630
- opravné položky voči inej zdravotnej poisťovni	29 451	0	0	29 451
- opravné položky voči poskytovateľom zdravotnej starostlivosti	337 675	53 861	106 687	284 849
Opravné položky k ostatným pohľadávkam z poistenia	7 671 965	1 033 542	146 532	8 558 975
z toho:				
- opravné položky k pohľadávkam za poisťné-trovy konania	3 200 229	545 395	14 854	3 730 770
- opravné položky k pohľadávkam za regresy, spätné vyňatia a trovy konania	4 471 736	488 147	131 678	4 828 205
Opravné položky k pohľadávkam z prevádzkovej činnosti	67 929	0	64 252	3 677
Opravné položky k pohľadávkam spolu	250 229 018	23 019 035	5 172 391	268 075 662

Pozn.: Vzorová tabuľka č. III/10 podľa prílohy č. 3 k Opatreniu č. MF/22933/2005-74 v aktuálnom znení

v eurách

Druh výnosov	BÚO k 31.12.2018	BPÚO k 31.12.2017	prírastok (+) úbytok (-)
a	b	c	d
Výnosy z hlavnej činnosti			
Predpísané poistné v hrubej výške (SYU 601)	3 134 730 133	2 981 203 446	153 526 687
v tom:			
- preddavky - zamestnávateľ vrátane odhadov	2 184 220 170	2 011 893 781	172 326 389
- preddavky - SZČO vrátane odhadov	164 872 132	159 923 391	4 948 741
- preddavky - ostatní platitelia poistného vrátane odhadov	53 727 052	69 250 576	-15 523 524
- preddavky poistného - štát	710 874 642	781 588 279	-70 713 637
- ročné zúčtovanie poistného štát	16 755 156	28 948 279	-12 193 123
- ročné zúčtovanie poistného platiteľa	-45 675 221	-54 922 978	9 247 757
- odhad roč. zúčtovania so štátom*	-12 043 798	-1 977 882	-10 065 916
- odhad.roč.zúčt.poistné platitelia a poistenci - zmena stavu**	62 000 000	-13 500 000	75 500 000
Predpis voči Úradu pre dohľad nad ZS (SYU 602)	31 177 725	29 318 637	1 859 088
v tom:			
- vecné dávky za poistencov EU	31 033 006	29 211 255	1 821 751
- ostatné (paušálne dávky za poistencov EU, dobropisy)	144 719	107 382	37 337
Predpis voči inej zdravotnej poisťovni (SYU 603)	216 649 950	192 335 971	24 313 979
v tom:			
- prerozdelenie poistného iným ZP	212 705 044	169 422 864	43 282 180
- ročné zúčtovanie z prerozdelenia - nedoplatok	11 877 420	6 918 282	4 959 138
- odhad mesačné prerozdelenie poistného - zmena stavu***	-9 642 119	11 237 086	-20 879 205
- odhad ročné prerozdelenie poistného - zmena stavu****	1 709 605	4 757 739	-3 048 134
Predpis voči poskytovateľom ZS (SYU 604)	4 206 599	3 630 482	576 117
v tom:			
- z revíznej činnosti	4 205 762	3 630 224	575 538
- ostatné	837	258	579
Predpis voči MZ a MV (SYU 605)	95 049	81 634	13 415
v tom:			
- za neodkladnú zdr.starostl. bezdomovci (MZ SR)	14 942	1 024	13 918
- voči MV SR - refundácia nákladov	80 107	80 610	-503
Použitie technických rezerv (SYU 606)	3 079 126 511	2 940 310 558	138 815 953
v tom:			
1. Na neuhradenú ZS	2 896 150 861	2 820 385 671	75 765 190
- použitie tech. rezervy na poskytnutú ZS - lekáre	698 788 386	717 965 360	-19 176 974
- použitie tech. rezervy na poskyt. ZS - zdravot. pomôcky	72 178 489	79 576 113	-7 397 624
- použitie tech. rezervy na poskytnutú ZS - výkony	2 043 393 162	1 950 535 804	92 857 358
- použitie tech. rezervy na kúpeľnú ZS	30 692 527	30 120 781	571 746
- použitie tech. rezervy na centrálny nákup z GR	1 592 013	108 267	1 483 746
- použitie tech. rezervy na poistenci VŠZP - liečba v cudzine	26 110 955	18 058 706	8 052 249
- použitie tech. rezervy na poskyt. ZS poist. EÚ	23 395 329	24 020 640	-625 311
2. Na nedoručené doklady	172 921 175	110 400 023	62 521 152
- použitie tech. rezervy na poskytnutú ZS poistencov VŠZP	164 777 209	109 517 230	55 259 979
- použitie tech. rezervy na schválenú ZS - liečba v EU	6 876 404	0	6 876 404
- použitie tech. rezervy na poskytnutú ZS poist. EÚ	1 267 562	882 793	384 769
3. Na plánovanú zdravotnú starostlivosť	10 054 475	9 524 864	529 611
- použitie tech. rezervy na ZS čakajúcich poistencov	10 054 475	9 524 864	529 611
Použitie iných technických rezerv (SYU 607)	24 807 716	70 538 868	-45 731 152
v tom:			
- na súdne spory a iné-hl.činnosť *****	596 256	61 053 228	-60 456 972
- na doplatky za lieky, vratky poistného	13 585 460	0	13 585 460
- na príspevok MZ SR na činn .operačných stredisk	10 626 000	9 072 525	1 553 475
- mesačné prerozdelenie poistného	0	413 115	-413 115
Ostatné výnosy z poistenia (SYU 608)	6 100 867	5 574 279	526 588
v tom:			
- uplatnené za neoprávnené vynaložené prostriedky	1 127 323	1 181 021	-53 698
- náhrady zavineného protiprávneho konania	4 966 783	4 389 190	577 593
- ostatné	6 761	4 068	2 693

Druh výnosov	BÚO k 31.12.2018	BPÚO k 31.12.2017	prírastok (+) úbytok (-)
a	b	c	d
Ostatné technické výnosy (SYU 616)	5 722 628	4 489 142	1 233 486
v tom:			
- úrok z omešk. z poistného (vrátane zmeny stavu odh.pol.)	223 320	89 625	133 695
- použitie opr. pol. k pohľadávkam na poistnom - istina	4 382 462	3 473 125	909 337
- použitie opr. pol. k pohľ.na poistnom - sankcie	472 458	242 165	230 293
- použitie opravných položiek k ostatným pohľadávkam	253 220	174 561	78 659
- výnosy z odpísaných záv. a z príjmu za odpísané pohľ.	395 213	524 941	-129 728
- opravy výnosov minulých účtovných období	-4 045	-15 275	11 230
Výnosy z prevádzkovej činnosti			
Výnosy z finančn.umiestn.-pozemky a stavby (SYU 651)	150 972	1 081 460	-930 488
- výnosy z predaja pozemkov a stavieb	0	867 175	-867 175
- výnosy z prenájmu nehnuteľností	150 972	214 285	-63 313
Výnosy z finančn.umiestn.-akcie kúpeľov (SYU 652)	2 601 622	584 267	2 017 355
- výnosy z predaja akcií kúpeľov	450 900	0	450 900
- použitie oprav. položiek k finančnému umiestneniu	2 150 722	584 267	1 566 455
Ostatné výnosy (SYU 658)	7 055 624	4 113 373	2 942 251
v tom:			
- z prenájmu hnuťelného majetku	401	401	0
- z predaja ostatného majetku	3 170	0	3 170
- prijaté pokuty a penále	19 005	25 283	-6 278
- z náhrad manká a škody od poisťovní a zamestnancov	57 113	19 571	37 542
- poplatky za výpisy z karty poistenca	3 103	3 875	-772
- poplatky za školiace a ubytovacie zariadenia	10 847	10 439	408
- bankové úroky z bankový úrokov	14 010	7 624	6 386
- náhrady za trovy a poplatky za vydané výkazy nedoplatkov	565 047	564 584	463
- ostatné výnosy	67 240	587 728	-520 488
- odhad k výnosom z prevádzkovej činnosti	-450	-576 160	575 710
- použitie opravných položiek k pohľadávkam z prev.činn.	64 252	1 087	63 165
- použitie krátkodobých rezerv	6 251 886	3 468 941	2 782 945
Použitie ostatných rezerv (SYU 661)	581 371	1 641 754	-1 060 383
z toho:			
- rezerva na odchodné	213 460	356 329	-142 869
- na zamestnanecké pôžitky (pracovné a životné výročia)	442 435	327 370	115 065
- na odstupné	-91 210	827 517	-918 727
- na prebiehaj. súdne spory-trovy konania a istina za prev.čin.	16 686	130 538	-113 852
Výnosy a použitie technických rezerv spolu	6 513 006 767	6 234 903 871	278 102 896

* za BÚO ide o odhad výsledku ročného zúčtovania (RZ) poistného plateného štátom za rok 2018 vypočítaného podľa údajov dostupných k 31.12.2018 (+14 948 520 eur) a odúčtovania odhadu výsledku RZ poistného plateného štátom za rok 2017 (-26 992 318 eur). Za BPÚO ide o rozdiel odhadu predpisu na RZ poistného plateného štátom za rok 2017 zaúčtovaného k 31.12.2017 (+26 992 318 eur) a odúčtovania odhadu RZ poistného plateného štátom za rok 2016 zaúčtovaného k 31.12.2016 (-28 970 200 eur);

** za BÚO ide o rozdiel odhadu výsledku RZ poistného-platiteľa za rok 2018 vypočítaného podľa údajov dostupných k 31.12.2018 (-2 000 000 eur) a odúčtovania záporného odhadu RZ za rok 2017 zaúčtovaného k 31.12.2017 (-64 000 000 eur). Za BPÚO ide o rozdiel záporného odhadu výsledku RZ poistného - platiteľa za rok 2017 zaúčtovaného k 31.12.2017 (-64 000 000 eur) a odúčtovania záporného odhadu výsledku RZ poistného - platiteľa za rok 2016 zaúčtovaného k 31.12.2016 (-50 500 000 eur);

*** za BÚO ide o rozdiel odhadu mesačného prerozdelenia poistného za mesiace 11/2018 a 12/2018 (+31 023 669 eur) zaúčtovaného k 31.12.2018 a odúčtovania odhadu mesačného prerozdelenia poistného za mesiace 11/2017 a 12/2017 zaúčtovaného k 31.12.2017 (-40 665 788 eur). Za BPÚO ide o rozdiel odhadu mesačného prerozdelenia poistného za mesiace 11/2017 a 12/2017 zaúčtovaného k 31.12.2017 (+40 665 788 eur) a odúčtovania odhadu mesačného prerozdelenia poistného za mesiace 11/2016 a 12/2016 zaúčtovaného k 31.12.2016 (-29 428 702 eur);

**** za BÚO ide o odhad výsledku ročného prerozdelenia poistného za rok 2018 vypočítaného na základe údajov dostupných k 31.12.2018 (+7 880 344 eur) a odúčtovania odhadu výsledku ročného prerozdelenia poistného za rok 2017 (-6 170 739 eur). Za BPÚO ide o rozdiel odhadu výsledku ročného prerozdelenia poistného za rok 2017 zaúčtovaného k 31.12.2017 (+6 170 739 eur) a odúčtovania odhadu na ročné prerozdelenie poistného za rok 2016 zaúčtovaného k 31.12.2016 (-1 413 000 eur);

***** za BPÚO (rok 2017) v rámci uvedenej sumy bolo aj použitie rezervy na doplatky za lieky celkom vo výške 6 mil. eur a použitie rezervy na vrátenie osobitnej platby poistného štátu v sume 55 mil eur.

v eurách

Druh nákladov	BÚO k 31.12.2018	BPÚO k 31.12.2017	prírastok (+) úbytok (-)
a	b	c	d
Náklady na hlavnú činnosť			
Náklady na poskytnutú zdr. starostlivosť (SYU 501)	3 150 633 560	2 996 289 642	154 343 918
v tom :			
- lieky	645 494 541	664 953 161	-19 458 620
- centrálny nákup liekov	108 124 865	87 940 454	20 184 411
- optiky a výdajne zdravotnícke pomôcky	138 640 948	145 701 130	-7 060 182
- výkony zariadení ústavnej starostlivosti	1 325 920 801	1 223 562 410	102 358 391
- zariadenia ambulantnej starostlivosti	476 342 104	450 757 501	25 584 603
- polikliniky a ostatné zdravotnícke zariadenia	243 479 037	225 966 152	17 512 885
- zariadenia jednodňovej zdravotnej starostlivosti	8 242 880	7 046 164	1 196 716
- stacionárne a špecializované zdravotné zariadenia	58 775 329	58 369 730	405 599
- doprava (vrátane záchrann.zdr.služby a leteckej záchr.ZS)	42 736 556	40 229 448	2 507 108
- kúpeľná zdravotná starostlivosť	32 003 179	31 596 079	407 100
- revízná činnosť	-774 924	-1 957 971	1 183 047
- ostatná ZS.(prev.prehl,bezdomovci, cudzinci)	179 098	37 048	142 050
- iná zdravotná starostlivosť (doplatky za lieky a spoluúčasť)	12 793 992	7 331 384	5 462 608
- liečba v cudzine	27 341 501	25 647 151	1 694 350
- náklady na zdravotnú starostl. poistencov EU	31 333 653	29 109 801	2 223 852
Tvorba technických rezerv (SYU 503)	3 066 451 400	2 962 303 459	104 147 941
v tom :			
1. Na neuhradenú ZS	2 882 725 005	2 837 168 257	45 556 748
- tvorba tech. rezervy na poskytnutú ZS - lieky	697 892 763	712 793 334	-14 900 571
- tvorba tech. rezervy na poskytnutú ZS - zdravot.pomôcky	71 881 879	78 698 432	-6 816 553
- tvorba tech. rezervy na poskytnutú ZS – výkony	2 037 611 523	1 967 502 335	70 109 188
- tvorba tech. rezervy na kúpeľnú ZS	30 686 482	30 101 732	584 750
- tvorba tech. rezervy na centrálny nákup z GR	1 684 653	286 016	1 398 637
- tvorba tech. rezervy na poistencov VŠZP liečba v cudzine	19 062 046	23 896 462	-4 834 416
- tvorba tech. rezervy na poistencov EU	23 905 659	23 889 946	15 713
2. Na nedoručené doklady	174 752 972	114 929 689	59 823 283
- tvorba tech. rezervy na ZS poistencov VŠZP	157 850 927	109 892 687	47 958 240
- tvorba tech. rez.na poskytnutú ZS poistencom EÚ	1 040 059	1 267 562	-227 503
- tvorba tech. rez. na liečbu v cudzine	15 861 986	3 769 440	12 092 546
3. Na plánovanú zdravotnú starostlivosť	8 973 423	10 205 513	-1 232 090
- tvorba tech. rezervy na ZS čakajúcich poistencov	8 973 423	10 205 513	-1 232 090
Náklady na tvorbu iných tech. rezerv (SYU 504)	26 363 523	70 519 350	-44 155 827
- tvorba TR na hlavnú čin.(súdne spory istina, doplatky za lieky a ost.	15 737 523	61 033 710	-45 296 187
- tvorba TR na príspevok operačným strediskám	10 626 000	9 072 525	1 553 475
- tvorba TR mesačné prerozdelenie poistného	0	413 115	-413 115
Ostatné technické náklady (SYU 516)	70 437 144	70 671 517	-234 373
v tom :			
- tvorba opravných položiek k pohľ.na poistnom - istina	21 670 112	26 566 533	-4 896 421
- tvorba opravných položiek k pohľ.na poist.– úrok z omešk.	261 521	295 237	-33 716
- tvorba opravných položiek k ostatným pohľadávkam	1 087 402	1 304 714	-217 312
- odpis pohľadávok za zamestnávateľa	3 469 061	3 561 224	-92 163
- odpis pohľadávok za SZČO	4 757 546	1 722 597	3 034 949
- odpis pohľadávok ostatní platitelia	5 684 794	2 880 346	2 804 448
- odpis úroku z omeškania na poistnom	428 094	322 083	106 011
- odpis ostatných pohľadávok za hlavnú činnosť	935 331	604 710	330 621
- penalizačné faktúry od PZS	43 119	8 705	34 414

Druh nákladov	BÚO k 31.12.2018	BPÚO k 31.12.2017	prírastok (+) úbytok (-)
a	b	c	d
- príspevok UDZS	12 889 162	12 144 148	745 014
- príspevok na správu NZIS (Národný zdravot.inf.syst.)	8 592 774	11 064 668	-2 471 894
- príspevok na činnosť operačných stredísk ZZS	10 618 228	10 024 903	593 325
- prerozdelenie poisťného	0	171 649	-171 649
Náklady na prevádzkovú činnosť			
Náklady na správnu réžiu (SYU 512)	88 388 341	87 799 778	588 563
v tom :			
- mzdy a platy	38 343 935	36 529 178	1 814 757
- odmeny štatutárnych orgánov	237 242	245 708	-8 466
- ostatné osobné náklady – mimo pracovný pomer	333 868	339 195	-5 327
- ostatné náklady na zamestnancov (odstupné ,odchod., PN)	758 433	1 264 479	-506 046
- poisťné a odvody zo miezd	13 780 443	13 315 654	464 789
- príspevok na doplnkové dôchodkové poistenie	1 611 645	1 531 700	79 945
- cestovné náhrady	127 484	126 519	965
- energie, voda, plyn	989 884	731 735	258 149
- poštovné a telekomunikačné služby	9 291 817	9 254 227	37 590
- drobný nákup (materiál, výpočt. technika, reprezentačné)	692 400	860 050	-167 650
- náklady na dopravu (PHM, údržba, poistenie, známky)	501 246	433 945	67 301
- bežná údržba (budovy, výpočtová technika, prístroje)	672 264	958 520	-286 256
- nájomné	2 661 436	2 607 335	54 101
- školenia a kurzy	120 877	77 888	42 989
- propagácia a reklama, inzercia	1 690 994	937 401	753 593
- všeobecné služby (upratovanie, všeob.sluzby. správa registratúry)	2 789 062	2 977 148	-188 086
- strážna služby	905 335	885 315	20 020
- špeciálne služby na výkony výpočtovej techniky	5 627 908	5 810 598	-182 690
- náklady na stravovanie	1 314 653	1 270 314	44 339
- náhrady za lek. prehliadky, školné zamestnancom a iné	12 880	14 644	-1 764
- poistenie majetku	40 996	40 986	10
- prídely do sociálneho fondu	492 185	475 184	17 001
- komerčno-právne služby,auditor.sluzby,preklady,kolky	242 736	178 289	64 447
- členské príspevky	671 541	59 379	612 162
- odpisy majetku (okrem nehnuteľností)	4 477 077	6 874 387	-2 397 310
Náklady na finančné umiestn.-pozemky a stavby (SYU 551)	989 023	1 141 466	-152 443
v tom :			
- náklady na predaj - zostatková hodnota	0	134 199	-134 199
- odpisy majetku - stavieb	989 023	1 007 267	-18 244
Náklady na finančné umiestnenie-cenné papiere (SYU 552)	2 525 948	280 537	2 245 411
v tom :			
- tvorba opravnej položky k cenným papierom -akciám	31 366	280 537	-249 171
- náklady na predaj akcií kúpeľov	2 494 582	0	2 494 582
Ostatné náklady (SYU 558)	9 826 762	6 920 488	2 906 274
v tom :			
- zostatková cena majetku (predaj, likvidácia)	0	469 541	-469 541
- pokuty a penále, úrok z omeškania	11 185	7 323	3 862
- kurzové rozdiely a drobné cenové rozdiely	2 887	2 006	881
- manká a škody	0	16	-16
- trovy právneho zastupovania, súdne trovy	453 493	189 716	263 777
- tvorba krátkodobých rezerv na nevyčerpanú dovolenku	1 892 286	1 660 944	231 342
- tvorba krátkodobých rezerv na nevyfakturované dodávky	295 294	267 546	27 748
- tvorba krátkodobých rezerv na osobitný odvod z podnikania	5 494 100	0	5 494 100
- tvorba ostatných krátkodobých rezerv *	1 613 927	4 323 396	-2 709 469
- odpis nevymožiteľnej pohľadávky	63 684	0	63 684
- ostatné náklady (opravy nákl. min. rokov a ostatné)	-94	0	-94
Tvorba rezerv (SYU 561)	1 168 681	2 127 389	-958 708
v tom :			
- tvorba ost.rezerv na prebieh.súdne spory trovy+istina z prev.č.	44 176	357 817	-313 641
- tvorba ost. rezerv na odstupné a odchodné a jubileá	1 124 505	1 769 572	-645 067

Druh nákladov	BÚO k 31.12.2018	BPÚO k 31.12.2017	prírastok (+) úbytok (-)
a	b	c	d
Dane a poplatky (SYU 562)	5 437 086	962 196	4 474 890
v tom :			
- daň z nehnuteľností	85 760	90 905	-5 145
- miestne poplatky	46 567	34 862	11 705
- daň z motorových vozidiel	19 841	17 054	2 787
- poplatky (bankové, stredisko CP, správne poplatky a iné)	325 228	307 573	17 655
- osobitný odvod z podnikania regulovanej osoby	4 959 690	511 802	4 447 888
Zníženie hodnoty finanč. umiestnenia (SYU 564)	806 719	0	806 719
- trvalé zníženie hodnoty akcií kúpeľov	806 719	0	806 719
Splatné dane (SYU 571)	2 660	4 333	-1 673
v tom :			
- daňová licencia	0	2 880	-2 880
- zrážková daň z úrokov na bankových účtoch	2 660	1 453	1 207
Náklady a tvorba technických rezerv spolu	6 423 030 847	6 199 020 155	224 010 692

Poznámka:

*/ za BPÚO (rok 2017) v sume 4 323 396 eur bola čiastka 2 593 437 eur tvorba rezervy na osobitný odvod z podnikania regulovanej osoby. V roku 2018 bol na tento účel založený samostatný analytický účet.

v eurách

Položka	BÚO k 31.12.2018	BPÚO k 31.12.2017	prírastok (+) úbytok (-)
a	b	c	d
Výnosy z hlavnej činnosti:	6 502 617 178	6 227 483 017	275 134 161
v tom:			
- predpísané poisťné v hrubej výške (SYU 601)	3 134 730 133	2 981 203 446	153 526 687
- ostatné technické výnosy	263 952 818	235 430 145	28 522 673
z toho:			
- predpis voči ÚDZS (SYU 602)	31 177 725	29 318 637	1 859 088
- predpis voči inej ZP (SYU 603)	216 649 950	192 335 971	24 313 979
- predpis voči poskytovateľom (SYU 604)	4 206 599	3 630 482	576 117
- predpis voči MZ a MV (SYU 605)	95 049	81 634	13 415
- ostatné výnosy z poistenia (SYU 608)	6 100 867	5 574 279	526 588
- ostatné technické výnosy (SYU 616)	5 722 628	4 489 142	1 233 486
- použitie technických rezerv (SYU 606)	3 079 126 511	2 940 310 558	138 815 953
- použitie iných technických rezerv (SYU 607)	24 807 716	70 538 868	-45 731 152
Výnosy z prevádzkovej činnosti:	10 389 589	7 420 854	2 968 735
v tom:			
- výnosy finančného umiestnenia (SYU 651,652)	2 752 594	1 665 727	1 086 867
- ostatné výnosy (SYU 658)	7 055 624	4 113 373	2 942 251
- použitie ostatných rezerv (SYU 661)	581 371	1 641 754	-1 060 383
Výnosy a použitie technických rezerv celkom	6 513 006 767	6 234 903 871	278 102 896
Náklady na hlavnú činnosť:	6 313 885 627	6 099 783 968	214 101 659
v tom:			
- náklady na poisťné plnenie (SYU 501)	3 150 633 560	2 996 289 642	154 343 918
- náklady na tvorbu technických rezerv (SYU 503)	3 066 451 400	2 962 303 459	104 147 941
- náklady na tvorbu iných tech. rezerv (SYU 504)	26 363 523	70 519 350	-44 155 827
- ostatné technické náklady (SYU 516)	70 437 144	70 671 517	-234 373
Náklady na prevádzkovú činnosť:	109 145 220	99 236 187	9 909 033
v tom:			
- správna réžia (SYU 512)	88 388 341	87 799 778	588 563
- náklady na finančné umiestnenie (SYU 551,552)	3 514 971	1 422 003	2 092 968
- úbytky hodnoty finančného umiestnenia (SYU 564)	806 719	0	806 719
- ostatné náklady (SYU 558)	9 826 762	6 920 488	2 906 274
- tvorba rezerv prevádzkovej činnosti (SYU 561)	1 168 681	2 127 389	-958 708
- dane a poplatky (SYU 562)	5 437 086	962 196	4 474 890
- splatná daň z príjmov (SYU 571)	2 660	4 333	-1 673
Náklady a tvorba technických rezerv celkom	6 423 030 847	6 199 020 155	224 010 692
Výsledok hospodárenia	89 975 920	35 883 716	54 092 204
v tom:			
Výsledok hospodárenia z verejného zdravot.poisť.	188 731 551	127 699 049	61 032 502
Výsledok hospodárenia z prevádzkovej činnosti	-98 755 631	-91 815 333	-6 940 298

v eurách

Pohľadávky z verejného zdravotného poistenia	BÚO k 31.12.2018	BPÚO k 31.12.2017	prírastok (+) úbytok (-)
a	b	c	d
Pohľadávky z verejného zdravotného poistenia voči poisteným z toho:	550 348 741	490 734 340	59 614 401
<i>istina</i>	453 647 359	432 502 561	21 144 798
<i>pohľadávky z ročného zúčtovania</i>	7 348 478	7 685 214	-336 736
<i>pohľadávky z príslušenstva k istine</i>	3 264 355	3 610 870	-346 515
<i>odhadné položky k poisťnému a ročnému zúčtovaniu</i>	86 088 549	46 935 695	39 152 854
Pohľadávky voči inej zdravotnej poisťovni z toho:	44 871 665	53 017 196	-8 145 531
<i>z prerozdelenia bežného roka</i>	5 938 201	6 151 218	-213 017
<i>z prerozdelenia minulých rokov</i>	29 451	29 451	0
<i>odhady k mesačnému a ročnému prerozdeleniu</i>	38 904 013	46 836 527	-7 932 514
Pohľadávky voči UDZS	40 863 892	42 425 432	-1 561 540
Pohľadávky voči poskytovateľom	11 647 224	9 996 064	1 651 160
Pohľadávky voči MZ SR	12 679	1 803	10 876
Ostatné pohľadávky	13 311 401	12 744 437	566 964
Pohľadávky celkom (r. 022 Súvahy)	661 055 602	608 919 272	52 136 330
- z toho pohľadávky po lehote splatnosti:	329 917 479	328 564 922	1 352 557
do 30 dní vrátane	7 293 844	7 508 176	-214 332
od 31 do 60 dní vrátane	6 588 758	7 532 945	-944 187
od 61 do 90 dní vrátane	4 951 044	5 487 164	-536 120
od 91 do 180 dní vrátane	10 034 993	9 525 712	509 281
od 181 do 360 dní vrátane	14 375 089	14 126 751	248 338
od 361 dní a viac dní	286 673 751	284 384 174	2 289 577

Pozn.: Vzorová tabuľka č. VIII/1 podľa prílohy č. 3 k Opatreniu č. MF/22933/2005-74 v aktuálnom znení

v eurách

Závazky z verejného zdravotného poistenia	BÚO k 31.12.2018	BPÚO k 31.12.2017	prírastok (+) úbytok (-)
a	b	c	d
Závazky z verejného zdravotného poistenia voči poisteným	12 197 807	14 024 996	-1 827 189
Závazky voči inej ZP z prerozdeľovania poistného	0	0	0
Závazky voči UDZS	15 366 849	13 933 661	1 433 188
Závazky voči poskytovateľom ZS	137 196 005	158 776 493	-21 580 488
Ostatné záväzky	16 726 811	14 279 808	2 447 003
Závazky celkom (r. 081 Súvahy)	181 487 472	201 014 958	-19 527 486
- z toho záväzky po lehote splatnosti:	0	0	0
do 30 dní vrátane	0	0	0
od 31 do 60 dní vrátane	0	0	0
od 61 do 90 dní vrátane	0	0	0
od 91 do 180 dní vrátane	0	0	0
od 181 do 360 dní vrátane	0	0	0
od 361 dní a viac dní	0	0	0

Pozn.: Vzorová tabuľka č. VIII/2 podľa prílohy č. 3 k Opatreniu č. MF/22933/2005-74 v aktuálnom znení

v eurách

Predpísané poistné	BÚO k 31.12.2018	BPÚO k 31.12.2017
a	b	c
Preddavky za zamestnancov a za zamestnávateľa vrátane zmeny stavu odhadných položiek	2 184 220 170	2 011 893 781
Preddavky za samostatne zárobkovo činné osoby vrátane zmeny stavu odhadných položiek	164 872 132	159 923 391
Preddavky za ostatných platiteľov vrátane zmeny stavu odhadných položiek	53 727 052	69 250 576
Ročné zúčtovanie zamestnávateľov, z toho	-54 226 250	-60 699 980
- nedoplatok	1 778 520	20 611 899
- preplatok	-56 004 770	-81 311 879
Ročné zúčtovanie zamestnancov, z toho	-6 149 807	-8 784 725
- nedoplatok	224 478	2 592 112
- preplatok	-6 374 285	-11 376 837
Ročné zúčtovanie samostatne zárobkovo činných osôb a ostatných platiteľov, z toho	14 700 836	14 561 727
- nedoplatok	33 849 783	32 840 639
- preplatok	-19 148 947	-18 278 912
Preddavky za štát vrátane ročného zúčtovania	727 629 798	810 536 558
Odhadné položky z ročnému zúčtovaniu so štátom - zmena stavu	-12 043 798	-1 977 882
Odhadné položky z ročnému zúčtovaniu platiteľov poistného - zmena stavu	62 000 000	-13 500 000
Predpísané poistné celkom (VZaS r. 02)	3 134 730 133	2 981 203 446

Pozn.: Vzorová tabuľka č. VIII/3 podľa prílohy č. 3 k Opatreniu č. MF/22933/2005-74 v aktuálnom znení

v eurách

Náklady na zdravotnú starostlivosť	BÚO k 31.12.2018	BPÚO k 31.12.2017
a	b	c
Náklady na lieky	645 494 542	664 953 161
Centrálny nákup liekov	108 124 865	85 078 906
Náklady na zdravotnícke pomôcky	138 640 948	148 562 678
Náklady na všeobecnú ambulantnú starostlivosť	256 981 042	247 684 103
Náklady na špecializovanú ambulantnú starostlivosť	572 594 863	534 684 891
Náklady na ústavnú zdravotnú starostlivosť	1 357 923 980	1 255 158 490
Náklady na zdravotnú starostlivosť poistencov členského štátu EÚ	31 333 653	29 109 801
Liečba v cudzine	27 341 501	25 647 151
Ostatné náklady	12 198 166	5 410 461
Náklady na zdravotnú starostlivosť spolu (VZaS r. 12 stl.2)	3 150 633 560	2 996 289 642

Pozn.: Vzorová tabuľka č. VIII/6 podľa prílohy č.3 k Opatreniu č. MF/22933/2005-74 v aktuálnom znení

* Špecifikácia nákladov na zdravotnú starostlivosť uvedená v tabuľke je v porovnaní so štruktúrou týchto údajov vykázaných vo Výkaze ziskov a strát k 31.12.2018 uvedená podrobnejšie a odchyľne. Vo Výkaze ziskov a strát k 31.12.2018 sú ako „náklady na poistné plnenia v hrubej výške“, t. j. riadky 06 až 11 v stl. 3 uvedené len obraty MD strany príslušných nákladových účtov, pričom v tejto tabuľke sú uvedené konečné zostatky príslušných nákladových účtov, t. j. náklady ponížené o náhrady nákladov od iných subjektov (napr. refundácie zo Styčného orgánu SR, z MZ SR, z MV SR, pri spätných revíziách o náhrady od PZS, dobropisy a iné). Celková suma nákladov na ZS v tomto prehľade sa rovná údaju vo Výkaze ziskov a strát na r. 12 stl. 2.