



VŠEOBECNÁ ZDRAVOTNÁ POISŤOVŇA

**Výročná správa o hospodárení
Všeobecnej zdravotnej poisťovne, a. s.
za rok 2016**

Bratislava
máj 2017

Správa nezávislého audítora

Akcionárovi, dozornej rade a predstavenstvu spoločnosti Všeobecná zdravotná poisťovňa, a.s.

Náš názor

Podľa nášho názoru vyjadruje priložená účtovná závierka objektívne vo všetkých významných súvislostiach finančnú situáciu spoločnosti Všeobecná zdravotná poisťovňa, a.s (ďalej len „VŠZP“) k 31. decembru 2016 a výsledok jej hospodárenia za rok, ktorý sa k uvedenému dátumu skončil, v súlade so zákonom č. 431/2002 Z.z. o účtovníctve v znení neskorších predpisov (ďalej len „Zákon o účtovníctve“).

Náš názor je v súlade s Dodatočnou správou pre Výbor pre audit.

Čo sme auditovali

Účtovná závierka VŠZP obsahuje tieto súčasti:

- súvahu k 31. decembru 2016,
- výkaz ziskov a strát za rok, ktorý sa k uvedenému dátumu skončil, a
- poznámky k účtovnej závierke, ktoré obsahujú významné účtovné zásady, účtovné metódy a ďalšie vysvetľujúce informácie.

Východisko pre náš názor

Audit sme vykonali v súlade s Medzinárodnými auditorskými štandardmi. Naša zodpovednosť vyplývajúca z týchto štandardov je ďalej opísaná v časti *Zodpovednosť audítora za audit účtovnej závierky* našej správy.

Sme presvedčení, že auditorské dôkazy, ktoré sme získali, sú dostatočným a vhodným východiskom pre náš názor.

Nezávislosť

Od VŠZP sme nezávislí v zmysle Etického kódexu pre účtovných odborníkov, ktorý vydala Rada pre medzinárodné etické štandardy účtovníkov pri Medzinárodnej federácii účtovníkov (ďalej len „Etický kódex“), ako aj v zmysle iných požiadaviek slovenskej legislatívy, ktorá sa vzťahuje na náš audit účtovnej závierky. Splnili sme aj ostatné povinnosti týkajúce sa etiky, ktoré na nás kladú tieto legislatívne požiadavky a Etický kódex.

Podľa nášho najlepšieho vedomia a svedomia prehlasujeme, že sme VŠZP neposkytovali žiadne neauditorské služby, teda ani tie, ktoré zakazuje Nariadenie Európskeho parlamentu a Rady (EÚ) č. 537/2014.

PricewaterhouseCoopers Slovensko, s.r.o., Karadžičova 2, 815 32 Bratislava – mestská časť Staré Mesto, Slovenská republika

Tel.: +421 (0)2 59350 111, Fax: +421 (0)2 59350 222, www.pwc.com/sk

IČO: 35 739 347

DIČ: 2020270021

IČ DPH: SK2020270021

Spoločnosť je zapísaná v Obchodnom registri Okresného súdu Bratislava I pod vložkou č.: 16611/B, Oddiel: Sro.

Náš prístup k auditu

Náš audit sme navrhli s ohľadom na hladinu významnosti a na základe posúdenia rizík významných nesprávností v účtovnej závierke. Zvážili sme najmä oblasti, v ktorých vedenie VŠZP uplatnilo svoj subjektívny úsudok, napríklad v súvislosti s významnými účtovnými odhadmi, v rámci ktorých boli použité predpoklady a zvážené budúce udalosti, ktoré sú vzhľadom na ich povahu neisté.

Zohľadnili sme tiež riziko spojené s možným obchádzaním interných kontrol vedením, a okrem iného sme zvážili aj to, či existujú dôkazy o zaujatosti, ktorá predstavuje riziko významnej nesprávnosti v dôsledku podvodu.

Rozsah nášho auditu sme prispôbili tak, aby sme vykonali dostatočnú prácu v rozsahu, ktorý nám umožní vyjadriť názor na účtovnú závierku ako celok, pričom sme zohľadnili organizačnú štruktúru Spoločnosti, účtovné procesy a kontroly ako aj odvetvie, v ktorom Spoločnosť pôsobí.

Významnosť

Rozsah nášho auditu bol ovplyvnený nami aplikovanou hranicou významnosti. Audit je navrhnutý s cieľom získať primerané uistenie o tom, že účtovná závierka ako celok neobsahuje významné nesprávnosti. Nesprávnosti môžu vzniknúť v dôsledku podvodu alebo chyby. Za významné sa považujú vtedy, ak existuje dôvodný predpoklad, že by jednotlivo alebo v úhrne mohli ovplyvniť ekonomické rozhodnutia používateľov, uskutočnené na základe účtovnej závierky.

Na základe nášho odborného úsudku sme stanovili určité kvantitatívne hranice významnosti, ako je uvedené v nasledujúcej tabuľke. Tieto hranice nám spoločne s kvalitatívnymi úvahami pomohli určiť rozsah auditu ako aj charakter, časový rozvrh a množstvo našich auditorských postupov, a taktiež vyhodnotiť dopad nesprávností, tak jednotlivo ako aj v úhrne, na účtovnú závierku ako celok.

<i>Celková hranica významnosti</i>	27 mil. EUR
<i>Ako sme ju určili</i>	0,9 % zo súčtu výnosov z poistenia a výnosov z prerozdelenia poistného
<i>Odôvodnenie pre aplikovanú hranicu významnosti</i>	Za základ pre výpočet hranice významnosti sme zvolili výšku výnosov z poistenia a výnosov z prerozdelenia poistného, pretože finančné výsledky VŠZP považujeme za veľmi premenlivé. Za rok 2016 vykázala VŠZP stratu a v minulosti vykázané hospodárske výsledky boli pomerne nízke. Takisto sme usúdili, že zainteresované strany neposudzujú hospodárenie VŠZP primárne podľa dosiahnutých ziskov, a keďže výnosy z poistenia a výnosy z prerozdelenia poistného sú kľúčovými indikátormi výkonnosti VŠZP, pokladáme ich za vhodné meradlo pre výpočet hranice významnosti pre účely auditu. Zvolili sme hodnotu 0,9 %, ktorá spadá do intervalu kvantitatívnych hraníc významnosti uvedených v našej internej firemnej smernici.

Kľúčové oblasti auditu

Kľúčové oblasti auditu sú také oblasti, ktoré podľa nášho odborného úsudku patrili medzi najdôležitejšie pri audite účtovnej závierky za bežné účtovné obdobie. Týmto oblastiam sme sa venovali v kontexte auditu účtovnej závierky ako celku, a na ňu sme potom vydali náš celkový názor. Na kľúčové oblasti auditu neposkytujeme samostatný názor.

Kľúčové záležitosti auditu

Ako náš audit zohľadnil dané kľúčové záležitosti

Prvý audit vo VŠZP

V porovnaní s už opakovaným auditom je prvý audit u klienta náročnejší na overovanie a procedúry, ktoré musíme vykonať.

V rámci prvoročného auditu musíme získať dostatočné množstvo informácií o klientovi, jeho činnostiach, kontrolnom prostredí a aplikovaných účtovných zásadách, aby sme mohli vykonať prvotné posúdenie rizík auditu a naplánovať si auditorské práce.

V rámci auditu musíme taktiež overiť výšku počiatočných zostatkov.

Pred začiatkom auditu sme vypracovali podrobný plán postupu, vrátane akceptácie VŠZP ako nového klienta a preverenia našej nezávislosti voči nej. Stretli sme sa s jej predchádzajúcim audítorom a prediskutovali sme s ním záležitosti, ktoré vyžadujú naše profesijné štandardy.

V rámci nášho prístupu k auditu, ktorý začíname na najvyšších úrovniach organizácie pričom následne postupujeme smerom k nižším úrovniam, sme sa stretli so všetkými členmi predstavenstva, aby nás oboznámili s činnosťou VŠZP, a aby sme tak získali informácie potrebné na prvotné posúdenie rizík auditu.

Na stretnutiach so zamestnancami zodpovednými za jednotlivé podnikové procesy sme sa oboznámili s internými kontrolnými činnosťami. Dokázali sme identifikovať tie, ktoré sú relevantné pre audit, a testovaním na náhodnej vzorke sme overili ich efektívnosť – vedeli sme tak aktualizovať naše prvotné posúdenie celkového kontrolného prostredia.

Následne náš audit zahrnul aj overenie počiatočných zostatkov v rozsahu, ktorý bol potrebný na vyjadrenie auditorského výroku za auditované obdobie roka 2016 ako celku. Výsledkom tohto overenia bolo identifikovanie úprav počiatočného zostatku nerozdeleného zisku minulých období ako je popísané v Kľúčových záležitostiach auditu na ďalších stranách.

Neistoty v odhade záväzkov vyplývajúcich zo zdravotného poistenia

Rezervy na zdravotné poistenie predstavujú významný odhad a zostatok, preto sme ich výšku preverili v súlade s naším audit plánom. Odhad závisí od použitých predpokladov ohľadom platieb za poskytnutú zdravotnú starostlivosť ktorá bola vykladaná s istým časovým oneskorením, prípadne predpokladoch o platbách nad rámec zmluvných limitov. Tieto platby závisia od rozličných faktorov, ako je napríklad schopnosť manažmentu vyjednávať v prípade platieb nad rámec zmluvných limitov, či vplyvu vlády a iných zainteresovaných strán.

Sústredili sme sa na (a) rezervu na vzniknutú, ale nenahlásenú zdravotnú starostlivosť a na (b) rezervu na nahlásenú, ale neuhradenú zdravotnú starostlivosť, ktorá bola vyfakturovaná, ale ešte čaká na revíziu a schválenie.

Príslušné účtovné metódy a postupy sú popísané v článku II – Informácie o účtovných metódach a účtovných zásadách, bod 6 a ďalšie informácie o vyššie uvedených rezervách sú uvedené v článku III poznámok – Významné položky uvedené v Súvahe a vo Výkaze ziskov a strát, bod 16.

Oboznámili sme sa so spôsobom ako VŠZP stanovuje kľúčové predpoklady vrátane toho, ako zohľadňuje vlastné skúsenosti na základe historických informácií. Kľúčové predpoklady sme prediskutovali s predstaviteľmi VŠZP a v prípade, že predpoklady neboli použité vhodným spôsobom, vyjadrili sme pochybnosti.

Posúdili sme súlad účtovných postupov, ktoré VŠZP aplikovala, s platnou legislatívou.

Potvrdili sme správnosť kľúčových podkladov, napr. podrobného zoznamu neuhradených nákladov na zdravotnú starostlivosť, ktoré sa používajú ako východiskové údaje pre výpočet výšky rezerv. Na vybranej vzorke sme prepočítali výšku rezervy na nahlásenú, ale neuhradenú zdravotnú starostlivosť.

Využitím našich počítačových zručností a dostupných dát, ktoré nám VŠZP poskytla, sme porovnali odhad výšky rezerv na zdravotnú starostlivosť k súvahovému dňu s následne skutočne zaúčtovanými nárokmi v nasledujúcom období, aby sme si overili úplnosť a zaúčtovanie do správneho účtovného obdobia. V našich testoch sme použili údaje za roky 2014 až 2016.

Výsledky nášho testovania sme predložili vedeniu, ktoré sa rozhodlo upraviť počiatočný zostatok nerozdeleného zisku minulých období o 48,9 mil. EUR, aby vykazalo identifikované podhodnotenie počiatočného stavu rezerv. Viď článok V poznámok – Opravy chýb minulých účtovných období, bod 4. Naše testovanie nevedlo k úprave konečných zostatkov k 31. decembru 2016.

Opravné položky k pohľadávkam

VŠZP vykazuje pohľadávky vo výške 416 mil. EUR pred vytvorením príslušnej opravnej položky vo výške 219 mil. EUR. Opravná položka predstavuje významný odhad a je popísaná detailnejšie v časti v článku *II poznámok – Informácie o účtovných metódach a účtovných zásadách*, bod 6.

Identifikácia pohľadávok, ktorých hodnota sa z dôvodu ich neplatenia znižuje a určenie vymožiteľnej čiastky pohľadávok predstavuje inherentnú neistotu.

Opravná položka bola odhadnutá na základe historických skúseností. Vzhľadom na inherentnú neistotu a významnosť odhadu, sme jeho výšku preverili v súlade s naším audit plánom.

Dohadné položky aktívne

Dohadné položky aktívne sú relatívne komplikované, vyžadujú si uplatnenie odborného úsudku a odhadujú sa na základe predpokladov, ktoré sú ovplyvnené budúcimi ekonomickými či politickými podmienkami a vládnymi opatreniami.

Medzi najkritickejšie dohadné položky aktívne patria: dohadné položky na pre-rozdelenie poistného na zdravotné poistenie, dohadné položky na ročné zúčtovanie zdravotného poistenia so štátom a ekonomicky aktívnymi poistencami.

Hlavné predpoklady, o ktoré sa odhady opierajú, sú: počet poistencov, za ktorých hradí poistné štát, počet osôb s nízkymi príjmami a odhad celkového objemu výnosov verejného zdravotného poistenia na Slovensku za rok, pričom tento údaj sa stáva verejne známym až 11 mesiacov po ukončení finančného roka.

Overili sme, že metodika, ktorú VŠZP používa na odhad opravnej položky, je v súlade s platnou legislatívou.

Potvrdili sme správnosť vekovej štruktúry pohľadávok, ktorú vygenerovali informačné systémy VŠZP, pretože slúži ako zdroj východiskových údajov pre výpočet výšky opravných položiek.

Vypracovali sme náš vlastný odhad výšky opravnej položky a porovnali ho s výpočtom vedenia. Náš odhad vychádzal z analýzy dát od roku 2014 do dňa nášho auditu, pričom sme získané historické percento zaplatenosti aplikovali na relevantnú kategóriu brutto pohľadávok. Pri celkovom vyhodnotení výšky opravnej položky sme použili naše skúsenosti a profesionálny úsudok.

Výsledky nášho testovania sme predložili vedeniu, ktoré sa rozhodlo upraviť počiatočný zostatok nerozdeleného zisku minulých období o 30,5 mil. EUR, aby opravilo identifikované podhodnotenie počiatočného stavu opravných položiek. Viď článok *V poznámok – Opravy chýb minulých účtovných období*, bod 4. Naše testovanie nevedlo k úprave konečných zostatkov k 31. decembru 2016.

Overili sme, že metodika, ktorú VŠZP používa pri výpočte dohadných položiek aktívnych, je v súlade s platnou legislatívou.

Overili sme hlavné predpoklady na údaje, ktoré poskytol Úrad pre dohľad nad zdravotnou starostlivosťou.

Vypracovali sme naše vlastné odhady každej významnej dohadnej položky aktívnej a porovnali sme ich s odhadmi vedenia. Naše odhady sa opierali o podrobné údaje odvodené zo vstupov, ktoré sme otestovali na vybranej vzorke.

Porovnali sme dohadné položky aktívne za rok 2015 s aktuálnymi výsledkami vykázanými vo výnosoch v roku 2016.

Naše odhady týkajúce sa počiatočných dohadných položiek aktívnych sa líšili od výpočtov vedenia, celkové netto rozdiely však neboli významné pre účtovnú závierku ako celok, a preto nebolo potrebné urobiť žiadne významné úpravy počiatočných stavov priloženej účtovnej závierky.

Naše odhady za rok 2016 sa líšili od výpočtov vedenia, pričom identifikované rozdiely boli v priloženej účtovnej závierke začlenené.

Správa k ostatným informáciám uvedeným vo výročnej správe

Štatutárny orgán je zodpovedný za výročnú správu vypracovanú v súlade so zákonom č. 431/2002 Z.z. o účtovníctve v znení neskorších predpisov (ďalej len „Zákon o účtovníctve“). Výročná správa pozostáva z (a) účtovnej závierky a (b) ostatných informácií.

Náš vyššie uvedený názor na účtovnú závierku sa nevzťahuje na ostatné informácie.

V súvislosti s auditom účtovnej závierky je našou zodpovednosťou oboznámiť sa s informáciami uvedenými vo výročnej správe a na základe toho posúdiť, či sú vo významnom nesúlade s účtovnou závierkou alebo poznatkami, ktoré sme počas auditu získali, alebo či existuje iná indikácia, že sú významne nesprávne.

Pokiaľ ide o výročnú správu, posúdili sme, či obsahuje zverejnenia, ktoré vyžaduje Zákon o účtovníctve.

Na základe prác vykonaných počas auditu sme dospeli k názoru, že:

- informácie uvedené vo výročnej správe za rok ukončený 31. decembra 2016 sú v súlade s účtovnou závierkou za daný rok, a že
- výročná správa bola vypracovaná v súlade so Zákonom o účtovníctve.

Navyše na základe našich poznatkov o Poistovni a situácii v nej, ktoré sme počas auditu získali, sme povinní uviesť, či sme zistili významné nesprávnosti vo výročnej správe. V tejto súvislosti neexistujú zistenia, ktoré by sme mali uviesť.

Naše vymenovanie za nezávislého audítora

Za audítora VŠZP sme boli prvý raz vymenovaní v roku 2016. Naše menovanie bolo schválené na dva roky valným zhromaždením dňa 16. decembra 2016.

Zodpovednosť štatutárneho orgánu a osôb poverených správou a riadením za účtovnú závierku

Štatutárny orgán je zodpovedný za zostavenie a objektívnu prezentáciu tejto účtovnej závierky v súlade s relevantným rámcom pre finančné vykazovanie a ostatnými identifikovanými platnými lokálnymi zákonmi či inými požiadavkami, ako aj za takú internú kontrolu, ktorú považuje za potrebnú, aby bolo možné zostaviť účtovnú závierku tak, že nebude obsahovať významné nesprávnosti či už v dôsledku podvodu alebo chyby.

Pri zostavovaní účtovnej závierky je štatutárny orgán zodpovedný za posúdenie toho, či je VŠZP schopná nepretržite pokračovať vo svojej činnosti, za zverejnenie prípadných okolností súvisiacich s pokračovaním VŠZP v činnosti, ako aj za zostavenie účtovnej závierky za použitia predpokladu pokračovania v činnosti v dohľadnej dobe, okrem situácie, keď štatutárny orgán má v úmysle VŠZP zlikvidovať alebo ukončiť jej činnosť, alebo tak bude musieť urobiť, pretože realisticky inú možnosť nemá.

Osoby poverené správou a riadením sú zodpovedné za dohľadanie nad procesmi finančného výkazníctva VŠZP.

Zodpovednosť audítora za audit účtovnej závierky

Naším cieľom je získať primerané uistenie o tom, že účtovná závierka ako celok neobsahuje významné nesprávnosti či už v dôsledku podvodu alebo chyby, a vydať správu audítora, ktorá bude obsahovať náš názor. Primerané uistenie je uistenie vysokého stupňa, ale nie je zárukou toho, že audit vykonaný podľa Medzinárodných audítorských štandardov vždy odhalí významné nesprávnosti, aj keď existujú. Nesprávnosti môžu vzniknúť v dôsledku podvodu alebo chyby. Za významné sa považujú vtedy, ak existuje dôvodný predpoklad, že jednotlivito alebo v úhrne by mohli ovplyvniť ekonomické rozhodnutia používateľov, uskutočnené na základe účtovnej závierky.

Počas celého priebehu auditu uplatňujeme odborný úsudok a zachovávame profesionálny skepticizmus. Okrem toho:

- Identifikujeme a posudzujeme riziká výskytu významných nesprávností v účtovnej závierke či už v dôsledku podvodu alebo chyby, navrhujeme a uskutočňujeme audítorské postupy, ktoré reagujú na tieto riziká, a získavame audítorské dôkazy, ktoré sú dostatočné a vhodné na to, aby nám poskytli východisko pre náš názor. Riziko neodhalenia významnej nesprávnosti, ktorá je výsledkom podvodu, je vyššie než v prípade nesprávnosti spôsobenej chybou, pretože podvod môže znamenať tajnú dohodu, falšovanie, úmyselné opomenutie, nepravdivé vyhlásenie alebo obídienie internej kontroly.
- Oboznamujeme sa s internými kontrolami relevantnými pre audit, aby sme mohli navrhnúť audítorské postupy, ktoré sú za daných okolností vhodné, ale nie za účelom vyjadrenia názoru na efektívnosť interných kontrol VŠZP.
- Hodnotíme vhodnosť použitých účtovných zásad a účtovných metód a primeranosť účtovných odhadov a s nimi súvisiacich zverejnených informácií zo strany štatutárneho orgánu.
- Vyhodnocujeme, či štatutárny orgán v účtovníctve vhodne používa predpoklad nepretržitého pokračovania v činnosti a na základe získaných audítorských dôkazov aj to, či existuje významná neistota v súvislosti s udalosťami alebo okolnosťami, ktoré by mohli významne spochybníť schopnosť VŠZP nepretržite pokračovať v činnosti. Ak dospejeme k záveru, že takáto významná neistota existuje, sme povinní upozorniť v správe audítora na súvisiace informácie uvedené v účtovnej závierke alebo, ak sú tieto informácie nedostatočné, sme povinní modifikovať náš názor. Naše závery vychádzajú z audítorských dôkazov získaných do dátumu vydania správy audítora. Budúce udalosti alebo okolnosti však môžu spôsobiť, že VŠZP nebude pokračovať v nepretržitej činnosti.
- Hodnotíme celkovú prezentáciu, štruktúru a obsah účtovnej závierky, vrátane informácií v nej uvedených, ako aj to, či účtovná závierka zachytáva uskutočnené transakcie a udalosti spôsobom, ktorý vedie k ich vernému zobrazeniu.

S osobami zodpovednými za správu a riadenie komunikujeme okrem iných záležitostí plánovaný rozsah a časový harmonogram auditu, a významné zistenia z auditu, vrátane významných nedostatkov v interných kontrolách, ktoré identifikujeme počas auditu.

Osobám zodpovedným za správu a riadenie sme poskytli vyhlásenie, že sme dodržali relevantné etické požiadavky ohľadom našej nezávislosti, a aby sme s nimi komunikovali ohľadom všetkých vzťahov a ďalších záležitostí, o ktorých by bolo možné rozumne uvažovať, že by mohli mať vplyv na našu nezávislosť, a kde to bolo relevantné, ohľadom súvisiacich protiopatrení.

Zo záležitostí komunikovaných osobám povereným správou a riadením, sme určili tie záležitosti, ktoré boli najvýznamnejšie počas auditu účtovnej závierky za bežné obdobie, a preto sú považované za kľúčové záležitosti auditu. Tieto záležitosti uvádzame v správe audítora, okrem prípadov, keď zákon alebo nariadenie zakazuje zverejnenie danej záležitosti, alebo keď vo veľmi zriedkavých prípadoch rozhodneme, že záležitosť by nemala byť uvedená v našej správe, pretože nepriaznivé dôsledky jej zverejnenia by dôvodne mohli prevážiť nad verejným záujmom takejto komunikácie.

PricewaterhouseCoopers Slovensko
PricewaterhouseCoopers Slovensko, s.r.o.
Licencia SKAU č. 161



Eva Hupková
Ing. Eva Hupková, FCCA
Licencia SKAU č. 672

V Bratislave, 28. apríla 2017, okrem časti správy „Správa k ostatným informáciám uvedeným vo výročnej správe“, pre účely ktorej je dátum našej správy 26. máj 2017.

OBSAH

Úvod	3
1 Správa o finančnej situácii VŠZP.....	4
1.1 Vyhodnotenie poistného kmeňa VŠZP.....	4
1.2 Počet a štruktúra poskytovateľov zdravotnej starostlivosti	5
1.3 Vyhodnotenie OFP príjmov a výdavkov.....	6
1.3.1 Príjmy bežného obdobia.....	7
1.3.2 Príjmové finančné operácie	10
1.3.3 Výdavky.....	10
1.3.4 Pohľadávky.....	13
1.3.5 Záväzky	15
1.3.6 Prehľad o prijatých bankových úveroch a iných úveroch.....	16
1.3.7 Miera platobnej schopnosti VŠZP	16
1.4 Vyhodnotenie OFP výnosov a nákladov.....	16
1.4.1 Výnosy.....	16
1.4.2 Náklady	20
1.4.3 Celková bilancia poisťovne.....	29
2 Návrh na vysporiadanie straty	29
3 Informácia o stave v prerozdeľovaní poistného	29
4 Informácia o očakávanej hospodárskej a finančnej situácii v nasledujúcom kalendárnom roku.....	30
5 Správa o výsledkoch kontrolnej činnosti.....	31

Prílohy:

1. Vyhodnotenie Obchodno-finančného plánu príjmov a výdavkov VŠZP za rok 2016
 - 1a. Medziročné porovnanie výšky príjmov a výdavkov za roky 2015 a 2016
2. Vyhodnotenie Obchodno-finančného plánu výnosov a nákladov VŠZP za rok 2016
 - 2a. Medziročné porovnanie výšky výnosov a nákladov za roky 2015 a 2016
3. Správa o výsledkoch kontrolnej činnosti za rok 2016
4. Účtovná závierka zdravotnej poisťovne k 31.12.2016

Súčasťou príloh je aj vyjadrenie nezávislého audítora k účtovnej závierke spoločnosti a informácia o audite výročnej správy.

Úvod

Všeobecná zdravotná poisťovňa, a. s. (ďalej len „VšZP“) aj v roku 2016 obhájila svoje postavenie lídra na slovenskom trhu verejného zdravotného poistenia, keď poisťovala viac ako 60 % obyvateľstva SR. Komplexnosť poskytovania zdravotnej starostlivosti garantuje svojim poistencom celoplošne na celom území Slovenska. K zmluvným partnerom VšZP patrilo 11 312 poskytovateľov zdravotnej starostlivosti vo všetkých segmentoch - od všeobecnej ambulantnej starostlivosti až po odborné špecializované ústavy.

VšZP zabezpečuje služby svojim klientom prostredníctvom siete pracovísk, rozmiestnených na celom území Slovenska. Online služby pre všetkých klientov VšZP, teda pre poistencov, poskytovateľov zdravotnej starostlivosti i zamestnávateľov poskytuje ePobočka, ktorej služby v súčasnosti aktívne využíva čoraz viac klientov.

Jediným akcionárom VšZP je štát, zastúpený Ministerstvom zdravotníctva Slovenskej republiky (ďalej len „MZ SR“) so 100 % - ným podielom na základnom imaní.

VšZP vypracovala výročnú správu o hospodárení za rok 2016 v zmysle § 11 ods. 3 zákona č. 581/2004 Z. z. o zdravotných poisťovniach, dohľade nad zdravotnou starostlivosťou a o zmene a doplnení niektorých zákonov v znení neskorších predpisov (ďalej len „zákon 581/2004 Z. z.“).

Výročná správa o hospodárení VšZP za rok 2016 obsahuje:

- správu o finančnej situácii poisťovne v zmysle § 11 ods. 3 písm. a) zákona č. 581/2004 Z. z.;
- návrh na rozdelenie zisku alebo vysporiadanie straty v zmysle § 11 ods. 3 písm. b) zákona č. 581/2004 Z. z.;
- informáciu o stave v prerozdelení poisťného v zmysle § 11 ods. 3 písm. c) zákona č. 581/2004 Z. z.;
- informáciu o očakávanej hospodárskej a finančnej situácii v nasledujúcom kalendárnom roku v zmysle § 11 ods. 3 písm. d) zákona č. 581/2004 Z. z.;
- správu o výsledkoch kontrolnej činnosti v zmysle § 11 ods. 3 písm. e) zákona č. 581/2004 Z. z.

1 Správa o finančnej situácii VŠZP

Správa o finančnej situácii VŠZP pozostáva z vyhodnotenia:

- poistného kmeňa poisťovne;
- počtu a štruktúry zmluvných poskytovateľov zdravotnej starostlivosti;
- hospodárenia poisťovne cez pohľad finančných tokov, keďže VŠZP ako subjekt verejnej správy je povinná vyhodnocovať svoje hospodárenie aj z finančného pohľadu;
- hospodárenie poisťovne vo vzťahu k výnosom, nákladom a dosiahnutému hospodárskemu výsledku v hodnotenom období.

Základným rámcom hospodárenia VŠZP v roku 2016 bol Obchodno-finančný plán VŠZP (ďalej len „OFP“), ktorý bol schválený Valným zhromaždením VŠZP dňa 10. marca 2016.

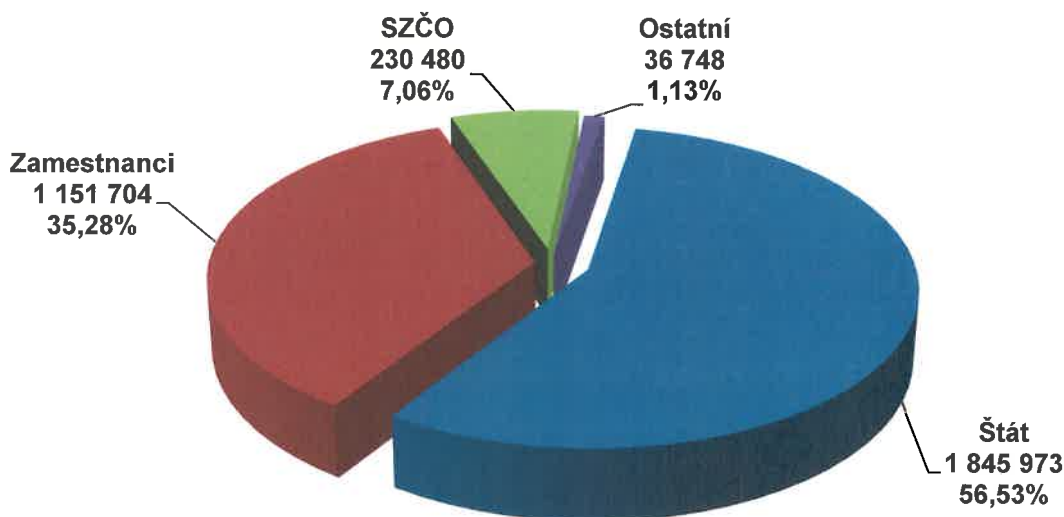
Pre ilustráciu vývoja reálnych trendov jednotlivých hodnotených ukazovateľov bol zvolený prepočet ukazovateľov na 1 poistenca a mesiac, za počiatočné obdobie časového radu bol zvolený rok 2010, kedy sa na základe legislatívnej zmeny účinnej k 1. 1. 2010 zrealizovalo zlúčenie Spoločnej zdravotnej poisťovne, a. s. (ďalej len „SZP“) s VŠZP.

1.1 Vyhodnotenie poistného kmeňa VŠZP

VŠZP evidovala v priebehu roka 2016 v priemere 3 264 905 poistencov, čo v porovnaní s priemerným počtom poistencov VŠZP v roku 2015 v počte 3 279 421 poistencov bolo menej o 14 516 osôb.

V porovnaní s plánovaným priemerným stavom na rok 2016 vo výške 3 261 200 poistencov VŠZP (v štruktúre 56,29 % poistencov štátu a 43,71 % ekonomicky aktívnych poistencov) v hodnotenom období poisťovala priemerne o 3 705 osôb viac.

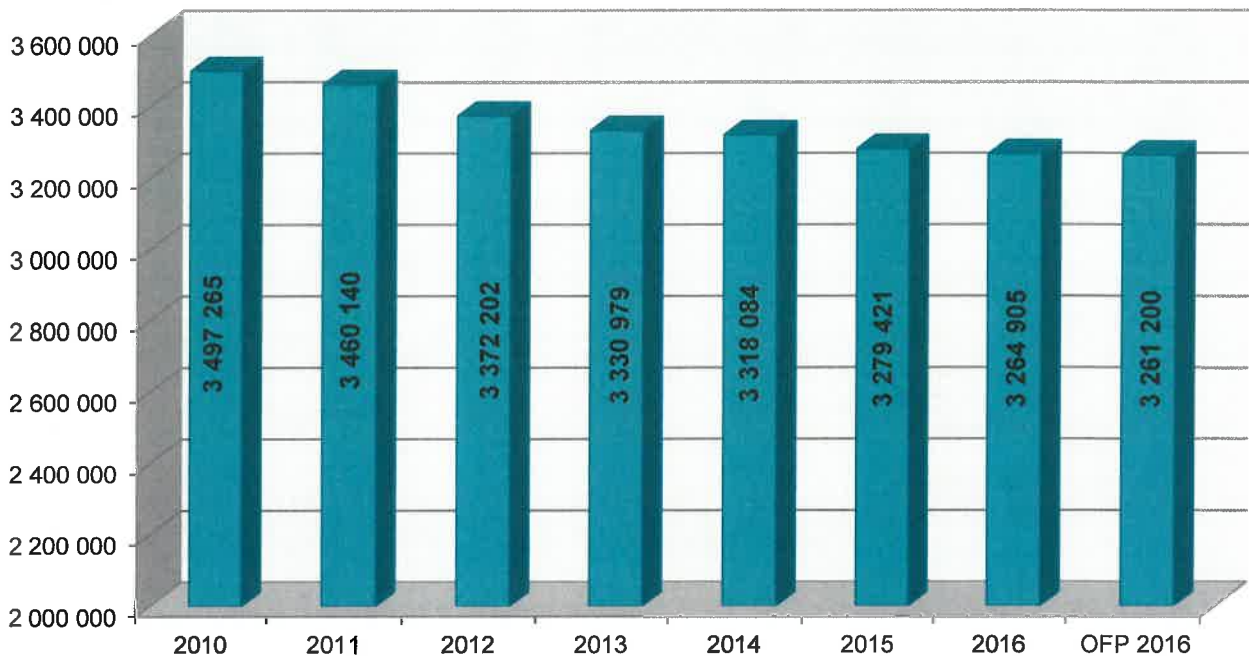
Štruktúra poistného kmeňa v počte 3 264 905 poistencov podľa typu platiteľa bola v roku 2016 nasledovná (údaje v osobách a v %):



Z uvedenej výšky poistného kmeňa VŠZP, t. j. z celkového priemerného počtu poistencov, bolo 1 601 970 mužov (49,07 %) a 1 662 935 žien (50,93%).

Vývoj priemerného počtu poistencov VŠZP v rokoch 2010 až 2016

Priemerné počty poistencov zohľadňujú denné počty poistencov VŠZP v rámci celého hodnoteného roka. Pretože sa počty poistencov denne menia, z dôvodu zachovania informácií o každej dennej hodnote a jej vývoji sa pre určenie počtu poistencov pre obdobie dlhšie ako jeden deň, používajú priemerné hodnoty.



Z hľadiska skutočného počtu uzatvorených a ukončených poistných vzťahov v roku 2016 došlo k nasledovnému:

- do iných zdravotných poisťovní k 1. januáru 2016 prešlo 26 734 poistencov, pričom do VŠZP prišlo 34 006 poistencov;
- v priebehu roka 2016 bolo plusové saldo príchodu a odchodu poistencov v počte 2 528 poistencov. Úbytok počtu poistencov z dôvodu úmrtia prevyšoval počet novonarodených poistencov o 10 063 osôb, zaznamenal sa však vyšší príchod poistencov z cudziny (tretích krajín) ako bol odchod do cudziny (plusové saldo 4 674 poistencov), rovnako príchod poistencov z EÚ prevyšoval ich odchod o 7 917 poistencov.

1.2 Počet a štruktúra poskytovateľov zdravotnej starostlivosti

VŠZP v roku 2016 prostredníctvom siete zmluvných poskytovateľov zdravotnej starostlivosti (ďalej len „PZS“) v počte **11 312** subjektov zabezpečovala svojim poistencom odbornú, geograficky dostupnú, medicínsky účinnú a nákladovo efektívnu zdravotnú starostlivosť.

V procese uzatvárania zmluvných vzťahov so zdravotníckymi zariadeniami sa VŠZP riadila platnými právnymi predpismi a uzatvárala zmluvy o poskytovaní zdravotnej starostlivosti s PZS, ktorí svojim materiálo-technickým a personálnym vybavením zabezpečovali garanciu poskytnutia dostupnej, komplexnej, kvalitnej a efektívnej zdravotnej starostlivosti v rozsahu verejnej minimálnej siete PZS. Pre zabezpečenie dostupnej zdravotnej starostlivosti spolupracovala so samosprávnymi krajmi, za účelom získania informácií o vydaných povoleniach v odboroch a regiónoch, kde nie je naplnená verejná minimálna sieť, a rešpektovala závery z rokovaní so zástupcami profesijných združení (Asociácia fakultných nemocníc SR, Asociácia nemocníc Slovenska, Združenie ambulantných poskytovateľov, Slovenská komora zubných lekárov, Zdravita, a ostatné).

Počet PZS v roku 2016 podľa typov a v členení podľa VÚC bol nasledovný:

Typ PZS	Kraje spolu								SR spolu
	BA	TT	TN	NR	ZA	BB	PO	KE	
Ústavné zdravotnícke zariadenia	22	11	16	14	13	27	25	27	155
Polikliniky	24	3	3	4	10	5	10	6	65
VAS	348	278	303	348	331	306	383	432	2 729
ŠAS	688	453	513	632	607	561	728	838	5 020
SVLZ	23	7	9	12	13	10	15	8	97
DZS			3	3	5		8	4	23
RZP	1			1				1	3
LZZS							1		1
LSPP	3	2	4	6	5	4		7	31
ADOS	20	13	13	23	19	24	24	19	155
Zariadenia kombinovanej starostlivosti	94	90	68	96	75	94	115	124	756
Lekárne	383	146	125	199	134	181	257	383	1 808
Výdajne ZP, Optiky, Servis ZP	75	29	41	53	50	51	52	74	425
Kombinovaná lekárenská starostlivosť	2	2		1	2			2	9
Kombinovaná ZS + lekárenská starostlivosť, resp. optika	3	4	5	7	1	4	8	3	35
SPOLU	1 686	1 038	1 103	1 399	1 265	1 267	1 626	1 928	11 312

V porovnaní s rokom 2015 v počte PZS prišlo k zmene v počtoch u jednotlivých typov PZS, prevažne zmenou štruktúry poskytovanej zdravotnej starostlivosti a následným presunom PZS do segmentov podľa aktuálneho rozsahu poskytovanej zdravotnej starostlivosti v okresoch a krajoch, kde nebola naplnená verejná minimálna sieť. Účelom bolo zabezpečiť sieť poskytovateľov, ktorá zohľadňuje geograficky dostupnú a kapacitne priepustnú sieť na úrovni okresov. V lekárskej službe prvej pomoci prišlo k nárastu o 4 PZS, z dôvodu dodržania povinnosti stanovenej legislatívou došlo k nárastu o 20 PZS u lekárskej starostlivosti. Počty zmluvných PZS sa menili tiež z dôvodu transformácií PZS z fyzickej osoby na právnickú osobu a uzatvorili sa nové zmluvy s PZS za účelom zabezpečenia dostupnosti zdravotnej starostlivosti.

1.3 Vyhodnotenie OFP príjmov a výdavkov

Disponibilné zdroje poisťovne v roku 2016 dosiahli výšku **3 186 469 449 EUR** a pozostávali zo zostatku finančných prostriedkov na bankových účtoch a v pokladnici na konci predchádzajúceho roka vo výške 173 006 035 EUR, príjmov bežného obdobia vo výške 3 012 695 266 EUR a príjmových finančných operácií spoločnosti v celkovej výške 768 148 EUR.

Výdavky VŠZP v roku 2016 boli celkom vo výške **3 147 296 929 EUR**.

Zostatok na bankových účtoch a v pokladnici k 31. 12. 2016 bol v celkovej výške **39 172 520 EUR**. V porovnaní s výškou finančných prostriedkov na začiatku roka 2016 (173 006 035 EUR) bol nižší o 133 833 515 EUR.

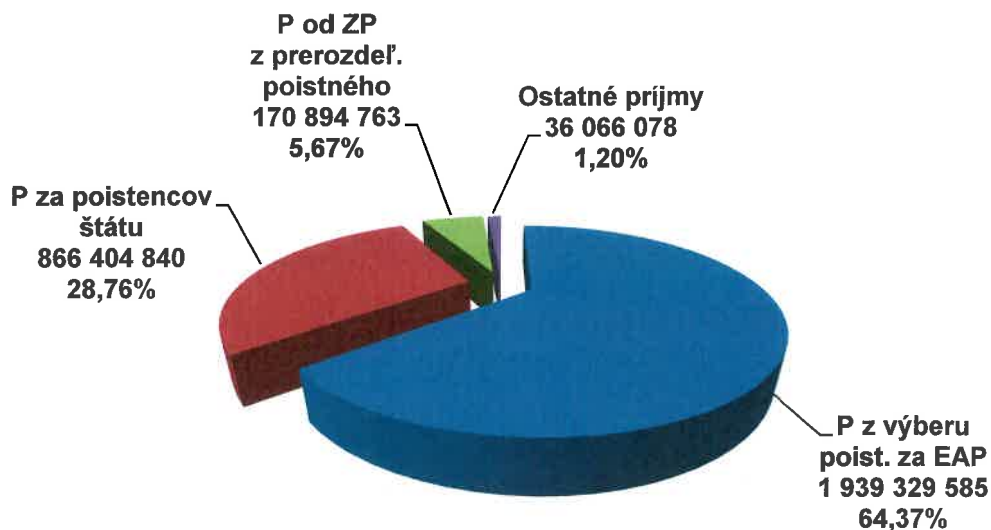
Podrobný prehľad o plnení jednotlivých ukazovateľov OFP príjmov a výdavkov na rok 2016 je uvedený v prílohe č. 1. Porovnanie výšky vybraných ukazovateľov príjmov a výdavkov s rokom 2015 je uvedené v prílohe č. 1a.

1.3.1 Príjmy bežného obdobia

Príjmy bežného roka vo výške **3 012 695 266 EUR** boli v porovnaní s rokom 2015 vyššie o 87 687 923 EUR, čo bolo viac o cca 3,00 %. OFP na rok 2016 bol v časti príjmov bežného roka v celkovej výške 2 945 252 669 EUR splnený na 102,29 % (prekročenie o 67 442 597 EUR).

V prepočte na 1 poistenca a mesiac dosiahli príjmy bežného roka priemernú výšku 76,90 EUR, čo bolo v porovnaní rokom 2015 viac o 2,57 EUR, kedy priemerné mesačné príjmy dosiahli výšku 74,33 EUR.

Štruktúra príjmov VŠZP v roku 2016 bola nasledovná (údaje v EUR a %):



1.3.1.1 Príjmy z poistného

Poistné na verejné zdravotné poistenie tvorí hlavný zdroj financovania činnosti VŠZP. Odvádzajú ho zamestnávateľia za zamestnancov, samostatne zárobkovo činné osoby, samoplatitelia, štát a platitelia dividend. Štát platí zákonom stanovenú sadzbu za vybrané osoby, ako sú dôchodcovia, nezaopatrené deti, matky na materskej dovolenke, študenti a nezamestnaní. K týmto príjmom patria aj finančné prostriedky z prerozdelenia poistného, ktoré VŠZP dostala cez mechanizmus prerozdelenia od ZP Dôvera a. s. a ZP Union a. s.

Príjmy z výberu poistného za ekonomicky aktívnych poistencov

Príjmy z výberu poistného za ekonomicky aktívnych poistencov dosiahli v roku 2016 výšku **1 939 329 585 EUR**, v porovnaní s rokom 2015 boli príjmy vyššie o 50 629 495 EUR (medziročný rast 2,68 %). Plnenie OFP na rok 2016 na tejto položke bolo vo výške 100,90 %, čo bolo viac o 17 223 644 EUR.

Položka príjmy z výberu poistného za ekonomicky aktívnych poistencov obsahuje:

- príjmy z preddavkov na poistné a dlžného poistného vo výške 1 990 778 137 EUR;
- saldo príjmov a výdavkov ročného zúčtovania poistného za rok 2015 a staršie, keď VŠZP musela z dôvodu výsledku ročného zúčtovania poistného vrátiť svojim poistencom o 51 448 552 EUR viac, ako od nich prijala. Z dôvodu zachovania kontinuity vykazovania s porovnateľným obdobím sa záporné saldo výsledku ročného zúčtovania vykazuje v príjmovej časti.

Faktory ovplyvňujúce výber poistného:

- výšku príjmov významnou mierou ovplyvnila najmä hospodárska situácia v eurozóne, kedy došlo k oživeniu hospodárskeho rastu, čo sa prejavilo aj na HDP v SR, ktorého rast je pre rok 2016 očakávaný vo výške 3,3 %;
- zlepšenie ekonomickej situácie sa prejavuje medziročným rastom predpisov poistného na úrovni 6,5% (predpisy bez ročného zúčtovania a odhadov);
- realizácia zmien v procesoch zasielania výziev, vydávania výkazov nedoplatkov (ďalej len „VN“), zameraná na zvýšenie produktivity práce a zvýšenie inkasa pohľadávok ešte pred exekúciou. Celkový efekt zo zaslaných bežných výziev na úhradu nedoplatkov na poistnom eviduje VŠZP vo výške 33,18 % a z predexekučných výziev vo výške 16,23 %;
- príjmy poistného v roku 2016 boli výrazne ovplyvnené zavedením odpočítateľnej položky (ďalej len „OP“) od januára 2015. Nárok na odpočítateľnú položku si v roku 2015 uplatnilo priemerne len 25 % zamestnancov. Odpočítateľnú položku za 75 % zamestnancov VŠZP zúčtovala v rámci ročného zúčtovania s poistencami v roku 2016;
- analogicky, ako v predchádzajúcom roku, v priebehu roka 2016 si nárok na odpočítateľnú položku neuplatnilo cca 76 % poistencov, čím prišlo k zvyšovaniu príjmov poistného počas roka 2016. Tento stav je však, tak ako v predchádzajúcom roku, len dočasný, nakoľko zdravotná poisťovňa bude musieť nárok na OP zohľadniť v ročnom zúčtovaní v roku 2017. Predpokladaný dopad je vo výške - 86 103 756 EUR.

Odpočítateľná položka pre nízkopříjmových zamestnancov znižuje vymeriavací základ pre výpočet preddavkov na poistné a po zavedení do praxe mala dopad na pokles poistného za ekonomicky aktívnych poistencov v roku 2016.

Úspešnosť výberu bežného poistného, ktorá je daná podielom výberu poistného (bez dlžného poistného) na predpise poistného, predstavovala za rok 2016 výšku 97,92 %.

Celková úspešnosť výberu poistného dosiahla v roku 2016 hodnotu 99,83 %. Celková úspešnosť výberu poistného sa vyjadruje podielom výberu poistného (vrátane dlžného poistného) k predpisu poistného.

Príjmy za poistencov štátu

Príjmy za poistencov štátu dosiahli v roku 2016 výšku **866 404 840 EUR**, čo bolo v porovnaní s rokom 2015 viac o 2,91 %, teda viac o 24 539 509 EUR. Plnenie OFP na rok 2016 na tejto položke bolo vo výške 105,01 %, čo bolo viac o 41 337 534 EUR.

Vykázané príjmy od štátu za poistencov, za ktorých je platiteľom štát, pozostávajú z:

- príjmov za preddavky za poistencov štátu vo výške 837 795 723 EUR;
- príjmov z ročného zúčtovania poistného so štátom za poistencov, za ktorých je platiteľom štát vo výške 28 609 117 EUR.

Faktory ovplyvňujúce príjmy za poistencov štátu:

- vyššia sadzba poistného pre štát. Kým v roku 2015 bola vo výške 4,16 % (január až október) a 5,85 % (november až december), v roku 2016 bola 4,30 % (január až október) a 4,96 % (november až december);
- vyšší vymeriavací základ v roku 2015 bol vo výške 824,00 EUR, v roku 2016 bol vo výške 858,00 EUR;
- nárast priemernej platby štátu na jedného poistenca štátu z 36,61 EUR v roku 2015 na 37,84 EUR v roku 2016.

Príjmy od zdravotných poisťovní z titulu prerozdelenia poistného

Príjmy, ktoré VŠZP dostáva cez prerozdelenie od iných zdravotných poisťovní boli v roku 2016 vo výške **170 894 763 EUR**, čo bolo v porovnaní s rokom 2015 viac o 8,15 %,

teda viac o 12 872 695 EUR. Plnenie OFP na rok 2016 na tejto položke bolo vo výške 104,88 %, čo bolo viac o 7 947 441 EUR.

Príjmy od zdravotných poisťovní z titulu prerozdeľovania poistného pozostávali z:

- príjmov z mesačného prerozdeľovania poistného za rok 2016 vo výške 169 481 758 EUR;
- príjmov z ročného prerozdeľovania poistného za rok 2015 vo výške 1 413 005 EUR.

V časti príjmov z mesačného prerozdeľovania došlo od 1.1.2016 k zmene IRN (index rizika nákladov). Táto zmena mala pozitívny vplyv na výsledok mesačného prerozdeľovania pre VŠZP.

1.3.1.2 Ostatné príjmy

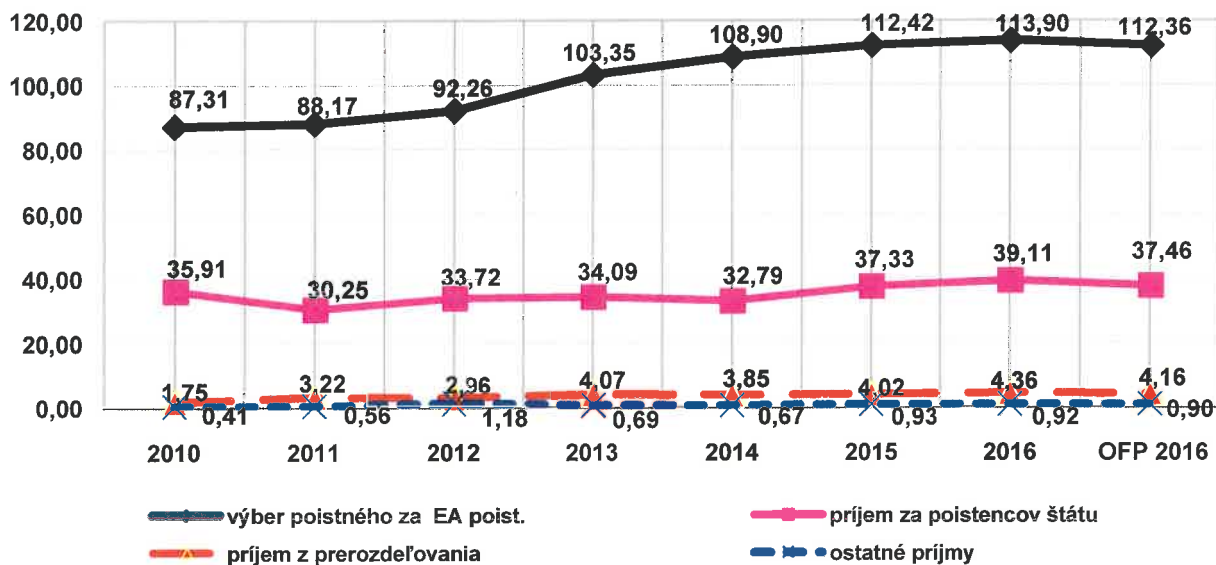
V roku 2016 dosiahli ostatné príjmy VŠZP výšku **36 066 078 EUR**, čo bolo plnenie OFP na úrovni 102,66 %.

Pre príjmy zahrnuté v štruktúre OFP pod položkou „Ostatné príjmy“ je typické nerovnomerné plnenie plánu (napr. príjmy z titulu liečby cudzincov a poistencov EÚ v SR, výška ktorých je ovplyvnená skutočnosťou, že platby sú realizované styčnými orgánmi dlžníckych členských štátov v horizonte do 18 mesiacov odo dňa uplatnenia pohľadávky), prípadne vyjadrenie časového rozlíšenia (napr. v časti príjmov z revíznej činnosti minulých účtovných období). Do skupiny Ostatné príjmy patria aj príjmy z refundácie liečebných nákladov zo štátneho rozpočtu za poskytnutú neodkladnú zdravotnú starostlivosť bezdomovcom, cudzincom a poistencom ktorí nepodali prihlášku, prípadne podali prihlášku do viac ako jednej zdravotnej poisťovne, príjmy od poistencov z dôvodu refundácie neoprávnene vynaložených nákladov za poskytnutú zdravotnú starostlivosť, ostatné príjmy prevádzkovej činnosti a pod.

Ostatné príjmy hlavnej a prevádzkovej činnosti poisťovne tvorili 1,20 % všetkých príjmov VŠZP.

Dlhodobý vývoj výšky jednotlivých položiek príjmov VŠZP (v prepočte na 1 poistenca a mesiac) za obdobie od roku 2010 do roku 2016 a plánované objemy v OFP na rok 2016 sú uvedené v nasledujúcom grafe (údaje v EUR):

Vývoj mesačných príjmov vybraných ukazovateľov
v prepočte na 1 poistenca



Poznámky ku grafu:

Z dôvodu prehľadnejšieho grafického zobrazenia položka ostatné príjmy je súčtovou položkou, a zahŕňa okrem iných príjmov v rokoch 2012 až 2015 aj príjem finančných prostriedkov z postúpených pohľadávok.

1.3.2 Príjmové finančné operácie

Príjmové finančné operácie v celkovej výške **768 148 EUR** tvoria finančné prostriedky získané v rámci verejného obstarávania vo výške 477 000 EUR a príjmy z predaja akcií kúpeľov v celkovej výške 291 148 EUR.

1.3.3 Výdavky

Výdavky VŠZP boli v roku 2016 celkom vo výške **3 147 296 929 EUR**. Oproti plánovaným výdavkom vo výške 3 068 258 704 EUR ide o plnenie OFP na 102,58 %, t. j. viac o 79 038 225 EUR, a v porovnaní s predchádzajúcim rokom viac o 8,48 %, čo bol nárast o 245 966 065 EUR.

Z celkových výdavkov VŠZP tvorili výdavky na hlavnú činnosť 97,12 % a výdavky na prevádzkovú činnosť, výdavkové finančné operácie a dane v úhrnnom pomere 2,88 %.

Štruktúra výdavkov VŠZP za rok 2016 bola nasledovná (údaje v EUR a %):



1.3.3.1 Výdavky na hlavnú činnosť

V roku 2016 boli výdavky na hlavnú činnosť VŠZP vo výške **3 056 774 136 EUR**, čo bolo čerpanie OFP na 102,89 %, teda prekročenie plánovaných výdavkov o 85 955 328 EUR.

Výdavky hlavnej činnosti VŠZP v roku 2016 zahŕňajú:

- Výdavky na zdravotnú starostlivosť 3 024 119 872 EUR, v členení:
 - výdavky na lieky a zdravotnícke pomôcky (vrátane centrálnych nákupov) v celkovej výške 931 296 142 EUR;
 - výdavky na výkony poskytovateľov zdravotnej starostlivosti vo výške 2 035 868 987 EUR;
 - ostatné výdavky vrátane výdavkov na liečbu v cudzine a liečbu poistencov EÚ vo výške 56 954 743 EUR;

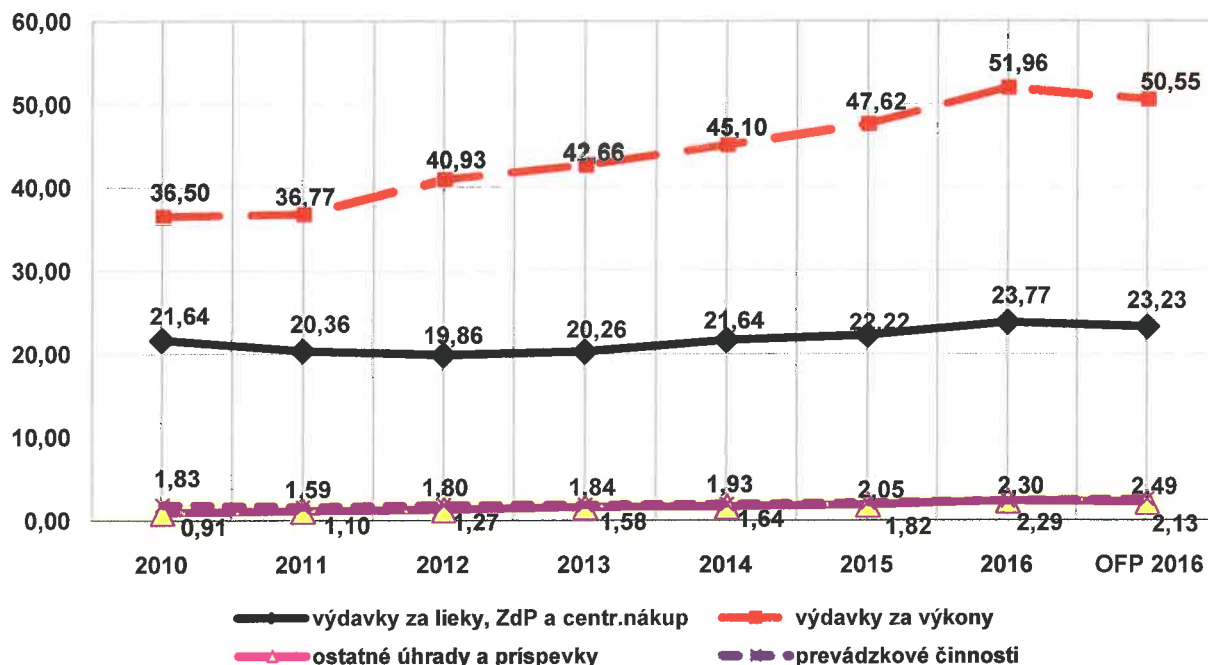
- Výdavky na penále, úroky z omeškania a iné sankcie, ktorých výška bola plánovaná na 70 000 EUR. Nakoľko VŠZP dlhodobo hradí faktúry PZS v lehotách splatnosti, v hodnotenom období nemusela uhradiť žiadnu penalizačnú faktúru.
- Výdavky na zákonom stanovené príspevky vo výške 32 654 264 EUR, ktoré pozostávali z:
 - príspevku na činnosť operačných stredísk tiesňového volania záchrannej zdravotnej služby v súlade s § 8a zákona č. 581/2004 Z. z. vo výške 9 445 448 EUR;
 - príspevku na činnosť Úradu pre dohľad nad zdravotnou starostlivosťou v zmysle § 30 zákona č. 581/2004 Z. z. vo výške 12 144 148 EUR;
 - príspevku na správu národného zdravotníckeho informačného systému v zmysle § 8b zákona č. 581/2004 Z. z. vo výške 11 064 668 EUR.

V porovnaní s predchádzajúcim rokom boli výdavky hlavnej činnosti vyššie o 8,38 %, čo bolo viac o 236 277 533 EUR. Ovplyvňovali ich platobné podmienky v zmluvných vzťahoch s PZS, ktoré boli prijaté na základe strategických rozhodnutí vedenia VŠZP v rámci jednotlivých segmentov od II. polroka 2015 a v priebehu roka 2016.

Zvýšenie úhrad v hodnotenom období priamo súvisí s poklesom záväzkov voči PZS o 24 506 225 EUR, teda o 8,98 %. Hlavné faktory, ktoré ovplyvňovali výšku nákladov a s tým aj súvisiacu výšku úhrad v jednotlivých oblastiach zdravotnej starostlivosti, sú uvedené v časti 1.4.2 Náklady.

Dlhodobý vývoj výšky jednotlivých položiek výdavkov VŠZP na hlavnú činnosť (v prepočte na 1 poistenca a mesiac) za obdobie od roku 2010 do roku 2016 a plánované objemy OFP na rok 2016 uvádza nasledujúci graf:

Vývoj priemerných mesačných výdavkov vybraných ukazovateľov v prepočte na 1 poistenca



Poznámky ku grafu:

Položka ostatné úhrady a príspevky je súčtovou položkou a zahŕňa okrem výdavkov za liečbu v cudzine, za liečbu poistencov EÚ, bezdomovcov, za revíznú činnosť aj úhrady zákonných príspevkov.

1.3.3.2 Výdavky na prevádzkovú činnosť

Z plánovaných výdavkov na prevádzkovú činnosť vo výške 97 438 596 EUR čerpala VŠZP v roku 2016 finančné prostriedky vo výške **89 942 793 EUR**, čo predstavuje plnenie OFP na 92,31 %. Tieto výdavky zahŕňajú aj výdavky na dane a poplatky.

Z uvedenej čiastky VŠZP použila na bežné výdavky čiastku 81 292 160 EUR (vrátane výdavkov na dane a poplatky). V porovnaní s plánovanými výdavkami boli nižšie o 6 642 182 EUR. Na nižšom čerpaní výdavkov sa okrem úsporných opatrení prejavila skutočnosť, že neprišlo k realizácii niektorých výberových konaní (napr. pri rekonštrukciách budov a objektov), zrušeniu niektorých marketingových aktivít (napr. Balíček prvej pomoci); respektíve skutočnosť, že úhrada tovarov a služieb sa presunula do nasledujúceho roka.

V plánovaných kapitálových výdavkoch v objeme 9 504 254 EUR bola vykázaná skutočnosť 8 650 633 EUR. Úspora vo výške 853 621 EUR bola najmä z dôvodu presunu nákupov softvéru, licencií a výpočtovej techniky do nasledujúceho roka (nezrealizované výberové konania). V roku 2016 VŠZP neuskutočnila ani nákup motorových vozidiel, na ktoré mala vyčlenené finančné prostriedky v čiastke 360 000 EUR.

Zákonný prepočet podielu na ročnom úhrne poistného pred prerozdelením poistného na rok 2016 vypočítaný podľa § 6a zákona č. 581/2004 Z. z. je pre VŠZP na úrovni 3,37 %. V hodnotenom období bola skutočnosť na úrovni 3,17 %, čo bolo o 0,20 % menej oproti zákonnému nároku. Úspora, ako rozdiel zákonnej tvorby a upraveného čerpania prevádzkovej činnosti v sledovanom období bola 6 197 153 EUR.

1.3.3.3 Výdavkové finančné operácie

Výdavkové finančné operácie vo výške 580 000 EUR zahŕňajú vrátené finančné prostriedky v rámci verejného obstarávania.

Záver

Finančné toky VŠZP sa v roku 2016 nevyvíjali priaznivo. Medziročný rast celkových výdavkov (8,48%) prevýšil medziročný rast celkových príjmov (3,00%).

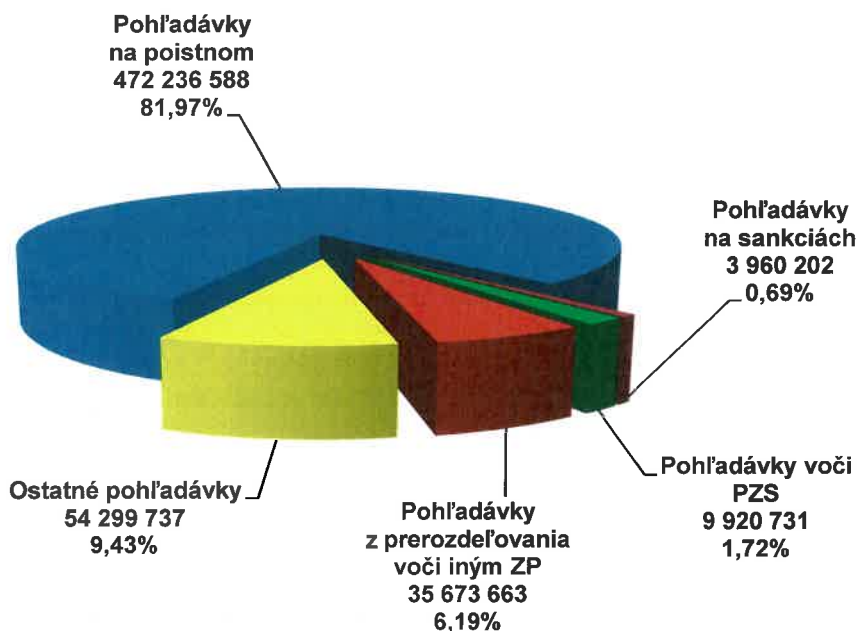
VŠZP v roku 2016 použila o 133 833 515 EUR viac než prijala od platiteľov poistného, vrátane platieb za poistencov štátu a prerozdelenia. Zdrojom krytia tohto rozdielu boli finančné prostriedky na bankových účtoch a pokladnici na začiatku roka 2016.

Aj napriek týmto skutočnostiam VŠZP počas celého roka 2016 vykazovala platobnú schopnosť v súlade s ustanoveniami zákona č. 581/2004 Z. z..

1.3.4 Pohľadávky

Celkové pohľadávky VŠZP k 31.12.2016 predstavovali objem **576 090 921 EUR**. Po korekcii cez opravné položky vytvorené k pohľadávkam za zdravotné poistenie a prevádzkovú činnosť vo výške 225 953 472 EUR, predstavovali pohľadávky k 31.12.2016 objem **350 137 449 EUR**. V porovnaní so stavom 360 513 170 EUR k 31.12.2015 boli nižšie o 10 375 721 EUR.

Štruktúra pohľadávok pred zohľadnením opravných položiek bola k 31.12.2016 nasledovná (údaje v EUR a %):



Pohľadávky z verejného zdravotného poistenia

K 31.12.2016 evidovala VŠZP pohľadávky na poistnom a sankciách v sume 476 196 790 EUR, čo bolo v porovnaní so stavom vykázaným k 31.12.2015 viac o 7,50 %, teda viac o 33 225 652 EUR. V uvedenej výške pohľadávok sú zahrnuté aj predpisy pohľadávok, ktoré neprekročili lehotu splatnosti vo výške 103 016 899 EUR a pohľadávky vytvorené na základe odhadu vo výške 64 728 943 EUR.

Aj v roku 2016 pokračovala VŠZP v stratégii riešenia nepokrytých období u poistencov, ktorí na výzvu zdravotnej poisťovne neoznámili platiteľa poistného (v zmysle § 20 ods. 5 zákona č. 580/2004 Z. z. o zdravotnom poistení a o zmene a doplnení zákona č. 95/2002 Z. z. o poisťovníctve a o zmene a doplnení niektorých zákonov). Celkovo boli dovedované vypočítané predpisy vo výške 9 337 116 EUR.

Štruktúra pohľadávok po splatnosti (z verejného zdravotného poistenia) k 31.12.2016 vo výške 308 450 948 EUR bola nasledovná:

- 5,66 % tvorili prvotné predpisy, ktoré neboli ešte pokryté exekučným titulom;
- 11,33 % tvorili exekučné tituly, ktoré neboli uplatnené v nútenej forme vymáhania;
- 82,69 % tvorili pohľadávky, ktoré už boli vymáhané nútenou formou;
- 0,32 % tvorili pohľadávky, kde prebiehali nenútené formy vymáhania.

Prostredníctvom súdnych exekútorov bolo vymáhaných až 77,86 % všetkých pohľadávok po splatnosti.

Podaniu návrhu na vymáhanie predchádza intenzívna práca s danou pohľadávkou, predovšetkým zasielanie predexekučných výziev, osobné rokovanie s dlžníkmi, preskúmanie prebiehajúceho vymáhania s dlžníkom a zváženie podania ďalšieho návrhu na vymáhanie. VŠZP pokračuje naďalej v stratégii skracovania obdobia od vzniku pohľadávky do začatia jej vymáhania, pretože čím je pohľadávka aktuálnejšia, tým je väčší predpoklad jej vymožiteľnosti.

Pohľadávky voči poskytovateľom zdravotnej starostlivosti

Pohľadávky voči poskytovateľom zdravotnej starostlivosti vo výške **9 920 731 EUR** tvorili 1,76 % pohľadávok VŠZP. Najväčší podiel predstavujú poskytnuté a k danému dátumu nezúčtované preddavky poskytovateľom záchranej zdravotnej služby v zmysle § 8 ods. 5 zákona č. 581/2004 Z. z.

Pohľadávky voči iným zdravotným poisťovniam (z prerozdelenia)

Pohľadávky voči iným zdravotným poisťovniam vo výške **35 673 663 EUR** pozostávajú:

- z pohľadávky z dôvodu mesačného prerozdelenia poistného voči ZP Union, a. s. vo výške 4 802 510 EUR;
- z nevysporiadanej pohľadávky z ročného prerozdelenia poistného zaniknutej Európskej zdravotnej poisťovne za rok 2007 vo výške 29 451 EUR, ktorú VŠZP prevzala zlúčením so SZP, a. s. Pohľadávka bola uplatnená v konkurze;
- zo zúčtovania odhadných položiek na prerozdelenie za mesiace november a december 2016 vo výške 29 428 702 EUR;
- z predpisu odhadnej položky pohľadávky z ročného prerozdelenia poistného za rok 2016 vo výške 1 413 000 EUR.

Ostatné pohľadávky VŠZP

Ostatné pohľadávky vo výške **54 299 737 EUR** tvorili 9,43 % všetkých pohľadávok VŠZP v členení:

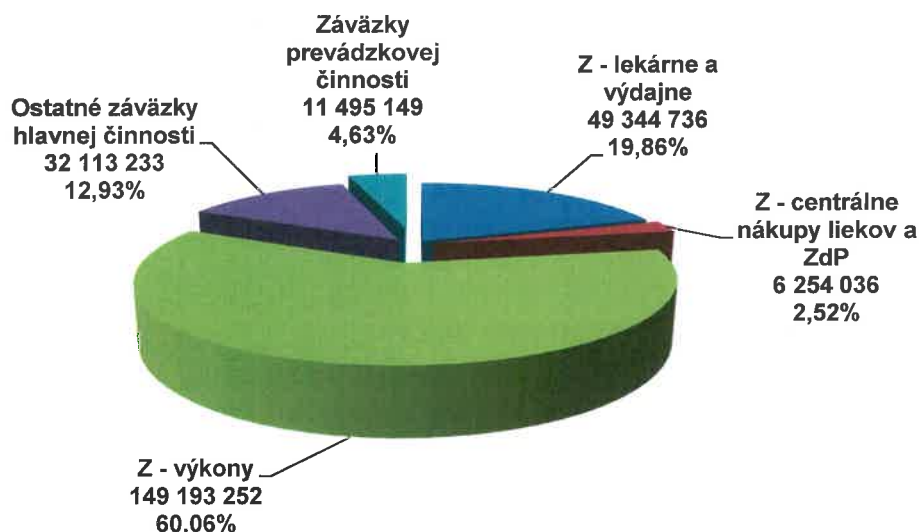
- pohľadávky voči Úradu pre dohľad nad zdravotnou starostlivosťou vo výške 41 224 034 EUR (predovšetkým za poskytnutú zdravotnú starostlivosť poistencom EÚ);
- pohľadávok voči MZ SR (bezdomovci), voči poistencom VŠZP (za neoprávnené poskytnutú zdravotnú starostlivosť), za regresy a z iných pohľadávok v úhrnnej výške 7 462 781 EUR;
- pohľadávok prevádzkovej činnosti vo výške 5 612 922 EUR (poskytnuté prevádzkové preddavky na dodávky tovarov, resp. služieb a na preddavky exekútorom, pohľadávky za trovy konania z platobných výmerov, pohľadávky voči zamestnancom, napr. za stravné lístky, za preddavky na cestovné príkazy, za manká a škody a ostatné pohľadávky.

Podrobnú výšku a štruktúru pohľadávok k 31.12.2016, ich porovnanie so stavom k 31.12.2015 ako aj členenie vo vzťahu k splatnosti, hodnotí príloha č. 5 Poznámky, Čl. VIII Pohľadávky, záväzky, náklady, výnosy, príjmy, výdavky.

1.3.5 Závazky

Závazky VŠZP k 31.12.2016 dosiahli výšku **248 400 406 EUR**, čo je v porovnaní so stavom vykázaným k 31.12.2015 pokles o 24 506 225 EUR.

Štruktúra záväzkov VŠZP bola k 31.12.2016 nasledovná (údaje v EUR a %):



Prehľad o záväzkoch hlavnej činnosti

Závazky hlavnej činnosti vykázané k 31.12.2016 boli vo výške **236 905 257 EUR** a pozostávali zo záväzkov:

- za lekárne, výdajne a optiky vo výške 49 344 736 EUR, čo je pokles záväzkov v porovnaní so záväzkami vykázanými k 31.12.2015 o 17 045 783 EUR;
- za centrálné nákupy liekov a ZdP vo výške 6 254 036 EUR, čo je v porovnaní so záväzkami vykázanými k 31.12.2015 pokles o 7 143 972 EUR;
- za výkony PZS vo výške 149 193 253 EUR, čo je v porovnaní so záväzkami vykázanými k 31.12.2015 pokles o 8 346 034 EUR;
- ostatné záväzky hlavnej činnosti vo výške 32 113 232 EUR (voči ÚDZS, záväzky z poistenia, záväzky za liečbu v cudzine, záväzky za liečbu poistencov členských štátov EÚ a pod.), čo je nárast o 8 790 605 EUR.

Výška záväzkov (podobne ako i výška výdavkov) je závislá od lehôt splatnosti predložených faktúr PZS a úzko súvisí s výškou úhrad v danom mesiaci. Preto výška záväzkov, rovnako ako výška výdavkov v jednotlivých mesiacoch hodnoteného obdobia bola nerovnomerná.

K 31.12.2016 VŠZP neevidovala voči poskytovateľom zdravotnej starostlivosti žiadne záväzky po lehote splatnosti, okrem záväzkov z právne uzatelných dôvodov (napr. dedičské konanie a pod.).

Prehľad o záväzkoch prevádzkovej činnosti

Závazky prevádzkovej činnosti k 31.12.2016 evidovala VŠZP v celkovom objeme **11 495 149 EUR** v členení:

- voči zamestnancom, inštitúciám sociálneho zabezpečenia a zdravotného poistenia a voči sociálnemu fondu 4 289 767 EUR
- z dodávateľských vzťahov 2 842 497 EUR

- záväzky VŠZP z titulu priamych a nepriamych daní	569 109 EUR
- ostatné záväzky, najmä z titulu súdnych rozhodnutí, z dohôd o vykonaní práce, záväzky z poskytnutej zábezpeky pri verejnom obstaraní, a pod.	324 835 EUR
- zostatok na účte krátkodobých rezerv prevádzkovej činnosti k 31.12.2016	3 468 941 EUR

Podrobnú výšku a štruktúru záväzkov k 31.12.2016, ich porovnanie so stavom k 31.12.2015, ako aj členenie vo vzťahu k splatnosti, hodnotí príloha č. 3 Poznámky, Čl. VIII Pohľadávky, záväzky, náklady, výnosy, príjmy, výdavky.

1.3.6 Prehľad o prijatých bankových úveroch a iných úveroch

VŠZP v roku 2016 nečerpala žiadne úvery, ani návratné finančné výpomoci, hospodárila len s vlastnými zdrojmi, ktoré získala z vykonávania verejného zdravotného poistenia.

1.3.7 Miera platobnej schopnosti VŠZP

VŠZP je v zmysle § 14 zákona č. 581/2004 Z. z. povinná po celý čas svojej činnosti zabezpečovať platobnú schopnosť. Platobná schopnosť zdravotnej poisťovne sa preukazuje schopnosťou uhrádzať svoje záväzky voči poskytovateľom zdravotnej starostlivosti v lehote, ktorá nepresiahne 30 kalendárnych dní odo dňa zmluvne dohodnutej lehoty splatnosti záväzkov voči poskytovateľom v objeme prevyšujúcom 0,2 % objemu všetkých záväzkov počas troch po sebe nasledujúcich kalendárnych mesiacov. To neplatí, ak ide o záväzky voči poskytovateľom, ktoré nie sú uhradené z právne uzatelných dôvodov.

VŠZP mala v mesiacoch január až december 2016 platobnú schopnosť v zmysle zákona 581/2004 Z. z. zabezpečenú. Ku koncu jednotlivých mesiacov neevidovala žiadne záväzky voči poskytovateľom zdravotnej starostlivosti po lehote splatnosti, okrem záväzkov, ktoré nebolo možné uhradiť z právne uzatelných dôvodov (najčastejšie išlo o prebiehajúce dedičské konanie, alebo exekučné konanie).

1.4 Vyhodnotenie OFP výnosov a nákladov

OFP VŠZP zostavený na rok 2016 predpokladal dosiahnutie celkových výnosov vo výške 5 555 500 333 EUR a nákladov vo výške 5 548 500 333 EUR. Plánovaným výsledkom hospodárenia bol zisk vo výške 7 000 000 EUR.

VŠZP v záujme zabezpečenia vykazovania reálneho priebežného hospodárskeho výsledku počas celého roka 2016 uplatňovala aktuálny princíp vedenia účtovníctva, čo znamená, že výnosy a náklady účtovala mesačne do obdobia, ktoré s nimi vecne a časovo súvisia.

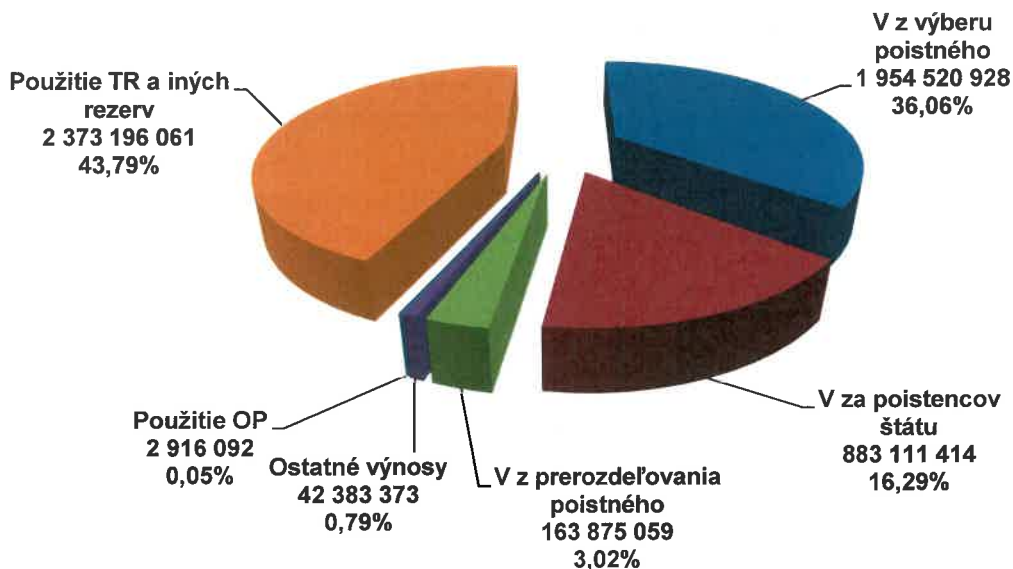
Podrobný prehľad o plnení jednotlivých ukazovateľov OFP výnosov a nákladov za rok 2016 je uvedený v prílohe č. 2. Porovnanie výšky vybraných ukazovateľov výnosov a nákladov s rokom 2015 je uvedené v prílohe č. 2a.

1.4.1 Výnosy a použitie technických rezerv

V roku 2016 boli výnosy VŠZP zúčtované celkom vo výške **5 420 002 927 EUR**, čo bolo v porovnaní s OFP na rok 2016 plnenie na 97,56 %.

V prepočte na 1 poistenca a mesiac priemerné mesačné výnosy VŠZP dosiahli výšku 138,34 EUR, čo je v porovnaní s plánom vo výške 141,96 EUR menej o 3,62 EUR.

Štruktúra výnosov, ako i výška rozhodujúcich ukazovateľov výnosov v roku 2016 je uvedená v nasledujúcom grafe (údaje v EUR a %):



1.4.1.1 Výnosy z predpísaného poistného

Výnosy z predpísaného poistného boli v roku 2016 vo výške **3 001 507 401 EUR**, čo bolo plnenie OFP vo výške 2 952 966 042 EUR na 101,64 %, teda viac o 48 541 359 EUR. V porovnaní s predchádzajúcim rokom boli výnosy z predpísaného poistného vyššie o 2,85 %, čo bolo viac o 83 155 970 EUR. Členenie výnosov z predpísaného poistného je analogické s časťou Príjmy poistného na verejné zdravotné poistenie.

Výnosy z výberu poistného

Celkový plán výnosov z výberu poistného vo výške 1 962 183 995 EUR bol splnený na 99,61 %, keď výnosy z výberu poistného dosiahli výšku **1 954 520 928 EUR**, čo bolo nenaplnenie OFP o 7 663 067 EUR. V porovnaní s rokom 2015 boli výnosy z výberu poistného za ekonomicky aktívnych poistencov vyššie o 46 986 367 EUR.

V prepočte na 1 ekonomicky aktívneho poistenca a mesiac výnosy z výberu poistného boli vo výške 114,79 EUR, čo bolo v porovnaní s predchádzajúcim rokom viac o 1,25 EUR, kedy boli vo výške 113,54 EUR.

Vykázané výnosy z výberu poistného pozostávajú z:

- výnosov z predpísaného poistného bežného roka celkom vo výške 2 028 687 119 EUR;
- vyčísleného vplyvu ročného zúčtovania (ďalej len „RZ“) poistného za rok 2015 a starších období na hospodárenie roku 2016 vo výške – 23 666 191 EUR, keď skutočný výsledok ročného zúčtovania poistného premietnutý v odhadných položkách v roku 2015 výrazne presiahol očakávaný záporný výsledok;
- záporného odhadu výnosov z RZ poistného za rok 2016 vo výške -50 500 000 EUR.

Celkový vplyv zavedenia odpočítateľnej položky (údaje v EUR):

Predpisy	Kalendárny rok	
	2015	2016
Vplyv OP na predpisy na mesačnej báze	-41 327 389	-34 310 060
Vplyv OP v ročnom zúčtovaní		-86 090 835
Vplyv OP celkom	-41 325 374	-120 398 879

Výšku výnosov z ročného zúčtovania poistného výrazne ovplyvnilo zohľadnenie nároku „nízkoprijmových“ zamestnancov na vysporiadanie odpočítateľnej položky (OP) v rámci ročného zúčtovania poistného.

Výnosy za poistencov štátu

Celkové výnosy za poistencov štátu boli v roku 2016 vykázané vo výške **883 111 414 EUR**, čo bolo plnenie predpokladaných ročných výnosov vo výške 825 303 680 EUR na 107,00 % a prekročenie OFP o 57 807 734 EUR.

Priemerné celkové výnosy v prepočte na 1 poistenca štátu a mesiac boli vo výške 39,87 EUR, čo bolo v porovnaní s rokom 2015 viac o 2,46 EUR, keď v roku 2015 boli vo výške 37,41 EUR.

Celkové výnosy za poistencov štátu pozostávajú z:

- výnosov za poistencov štátu bežného roka vo výške 837 795 723 EUR;
- z vyčísleného vplyvu ročného zúčtovania poistného plateného štátom za rok 2015 na hospodárenie spoločnosti v roku 2016, ktoré pozitívne ovplyvnilo výnosy hodnoteného obdobia vo výške 16 345 491 EUR;
- z odhadu výnosov ročného zúčtovania poistného plateného štátom za rok 2016 vo výške 28 970 200 EUR.

Výnosy za poistencov štátu sú priamo závislé od vykázaného počtu poistencov štátu, od vymeriavacieho základu a sadzby platby poistného pre štát, ktoré boli v porovnaní s predchádzajúcim rokom vyššie. Vymeriavací základ v roku 2016 bol vo výške 858,00 EUR, priemerná platba za poistenca štátu bola pre rok 2016 stanovená vo výške 37,84 EUR a sadzba poistného pre štát bola v období január až október vo výške 4,30 % a v období november až december 4,96 %.

Tieto zmeny v porovnaní s rovnakým obdobím roku 2015 znamenali pre VŠZP nárast výnosov za poistencov štátu o 4,69 %, čo bolo viac o 39 529 004 EUR.

Výnosy od ZP z titulu prerozdelenia poistného

Výška výnosov od zdravotných poisťovní z titulu prerozdelenia poistného závisí od poistného kmeňa poisťovne, výšky výberu poistného v celej SR a od štruktúry poistného kmeňa podľa farmaceutických nákladových skupín, ktoré sú súčasťou základne pre výpočet prerozdelenia poistného.

Výnosy od iných zdravotných poisťovní z titulu prerozdelenia poistného v roku 2016 dosiahli výšku **163 875 059 EUR**, čo bolo 99,03 %-né plnenie OFP vo výške 165 478 367 EUR, teda menej o 1 603 308 EUR.

V prepočte na 1 poistenca a mesiac dosiahli celkové výnosy z prerozdelenia poistného výšku 4,18 EUR, čo bolo v porovnaní s rokom 2015 menej o 0,07 EUR (v roku 2015 boli vo výške 4,25 EUR).

Celkové výnosy od iných zdravotných poisťovní z titulu prerozdelenia poistného pozostávali z:

- výnosov z prerozdelenia poistného bežného roka vo výške 170 693 610 EUR;
- z vyčísleného vplyvu ročného prerozdelenia poistného za rok 2015 na hospodárenie VŠZP v roku 2016, ktoré negatívne ovplyvnilo výnosy hodnoteného obdobia. V porovnaní s vytvorenou odhadnou položkou na ročné prerozdelenie poistného za rok 2015 bol výsledok ročného prerozdelenia nižší o 8 231 551 EUR;
- výnosov z odhadu ročného prerozdelenia poistného za rok 2016 vo výške 1 413 000 EUR.

1.4.1.2 Ostatné výnosy

Ostatné výnosy VŠZP boli vo výške **42 383 373 EUR** a tvorili len 0,78 % celkových výnosov poisťovne a v podstatnej miere neovplyvnili hospodárenie VŠZP.

Štruktúra a príčiny vývoja na položke „Ostatné výnosy“ je analogická so štruktúrou položky „Ostatné príjmy“.

1.4.1.3 Použitie technických rezerv, krátkodobých a iných rezerv

Na položke „Použitie rezerv“ VŠZP zúčtováva v zmysle platnej legislatívy použitie technických rezerv vytvorených v časti nákladov na hlavnú a prevádzkovú činnosť VŠZP v predchádzajúcich obdobiach, a to nielen za predchádzajúci rok 2015, ale aj za jednotlivé mesiace roka 2016, kedy sa technické rezervy tvorili z dôvodu dodržania aktuálneho princípu účtovania mesačne, čím sa zabezpečilo reálne vykazovanie priebežného hospodárskeho výsledku.

V roku 2016 bolo zúčtované použitie rezerv vo výške **2 373 196 061 EUR**, čo bolo v porovnaní s predchádzajúcim rokom menej o 174 113 502 EUR a v porovnaní s OFP to bolo menej o 189 419 230 EUR.

1.4.1.4 Použitie opravných položiek

Výnosy z použitia opravných položiek boli vo výške **2 916 092 EUR** a vyjadrujú výšku zníženia stavu pohľadávok, a teda rozpustenie opravnej položky hlavne z dôvodu úplnej, alebo čiastočnej úhrady pohľadávky, odpísania pohľadávky z dôvodu jej nevymožiteľnosti, prípadne storna pohľadávky, ak sa na základe dodatočne zistených relevantných skutočností, prípadne z dôvodu dodatočného doloženia dokladov zo strany platiteľa preukáže, že právny nárok na pohľadávku nevznikol, a to:


- vo výbere a vymáhaní poisťného v úhrnnej výške 2 607 332 EUR;
- v ostatných pohľadávkach voči poskytovateľom zdravotnej starostlivosti a v ostatných pohľadávkach z poistenia a zaistenia vo výške 308 401 EUR;
- k akcionárskym podielom VŠZP v kúpeľoch a k ostatným pohľadávkam prevádzkovej činnosti vo výške 359 EUR.

1.4.2 Náklady a tvorba technických rezerv

Za hodnotené obdobie boli účtovne vykázané náklady VŠZP celkom vo výške **5 532 341 045 EUR**.

V prepočte na 1 poistenca a mesiac priemerné mesačné náklady VŠZP dosiahli výšku 141,21 EUR, čo je v porovnaní s plánom vo výške 141,78 EUR menej o 0,57 EUR.

Členenie nákladov v roku 2016 bolo nasledovné (údaje v EUR a %):



Poznámka ku grafu:

V záujme prehľadnejšieho grafického vyjadrenia položka ostatné náklady zahŕňa náklady na ZS ostatným subjektom, ostatné náklady na ZS a náklady na zákonom stanovené príspevky.

1.4.2.1 Náklady na zdravotnú starostlivosť

Náklady vykázané na jednotlivé ukazovatele zdravotnej starostlivosti zahŕňajú len náklady na zúčtovanú a väčšinou uhradenú zdravotnú starostlivosť (okrem faktúr v lehote splatnosti). Náklady na fakturovanú zdravotnú starostlivosť, ktorá nebola uhradená ku dňu účtovnej závierky, ako aj náklady vytvorené na nedoručený fakturačný doklad sa vykazujú súhrnne v časti tvorby technických rezerv.

Náklady na lieky a zdravotnícke pomôcky a centrálné nákupy

Náklady na lieky a zdravotnícke pomôcky a centrálné nákupy dosiahli v roku 2016 celkom výšku **911 014 342 EUR**, čo predstavovalo čerpanie OFP vo výške 895 246 000 EUR na 101,76 %. V porovnaní s OFP to bolo viac o 15 768 342 EUR.

V prepočte na 1 poistenca a mesiac dosiahli výšku 23,25 EUR, čo bolo v porovnaní s plánovanými nákladmi vo výške 22,88 EUR viac o 0,37 EUR. V porovnaní s rokom 2015 (22,20 EUR) boli priemerné mesačné náklady na lieky zdravotnícke pomôcky a centrálné nákupy na 1 poistenca vyššie o 1,05 EUR.

Oblasť nákladov na lieky a dietetické potraviny (ďalej „DP“)

Náklady na lieky v roku 2016, rovnako ako v roku 2015, najvýraznejšie ovplyvňovala spotreba liekov patriacich do nasledovných piatich ATC skupín:

- L - Antineoplastiká a imunomodulátory
- C - Kardiovaskulárny systém
- A - Tráviaci trakt a metabolizmus
- N - Centrálna nervová sústava
- B - Krv a krvotvorné orgány

Výška nákladov na lieky v uvedených piatich ATC skupinách predstavuje až 71,2 %-ný podiel z celkových nákladov na lieky a DP predpisované na lekárske predpis. Z uvedených piatich ATC skupín za uspokojivý možno považovať vývoj nákladov v ATC skupinách C a N, kde prišlo k miernemu zníženiu nákladov.

K hlavným faktorom, ktoré prispievajú k stabilizácii nákladov, resp. k ich znižovaniu patrí uplatňovanie regulačných opatrení v rámci kategorizácie – vytvorenie úhradových skupín, pravidelné referencovanie cien liekov, pravidelná revízia výšky úhrad na základe zdravotného poistenia, znižovanie úhrad v dôsledku vstupu generických liekov. Ďalším faktorom, ktorý pozitívne ovplyvnil výšku nákladov, je skutočnosť, že do ATC skupín C a N nevstupujú už dlhšie obdobie nové, finančne náročné lieky, ktoré by menili preskripčné zvyklosti ošetrovujúcich lekárov vo svoj prospech.

Trend zvyšovania nákladov v ATC skupinách L, A a B spôsobujú viaceré faktory:

- v ATC skupine L, kde patria lieky indikované pri onkologických, autoimunitných a neurodegeneratívnych ochoreniach, za hlavné faktory ovplyvňujúce výšku nákladov možno považovať stúpajúcu prevalenciu uvedených ochorení, dlhšie zotrvávanie pacientov na liečbe a vysoké zastúpenie finančne náročných, inovatívnych liekov v uvedenej ATC skupine;
- výšku nákladov v ATC skupine B ovplyvňuje rozširovanie terapeutického použitia modernej antikoagulačnej liečby, zmena preskripčných zvyklostí odborníkov v zmysle preferovania moderných, finančne náročnejších antitrombotických liekov;
- v skupine A prichádza k presadzovaniu nových antidiabetík s novým mechanizmom účinku prostredníctvom inkretínového systému, resp. ovplyvnením sodíko-glukózového transportéra. Okrem zmeny preskripčných zvyklostí ovplyvňuje výšku nákladov aj zvyšujúci sa počet pacientov s diabetes mellitus 2. typu.

K ATC skupinám s dynamickým rastom nákladov sa pripojila aj ATC skupina J antiinfektíva na systémové použitie, kde prišlo k zvýšeniu nákladov v porovnaní s rokom 2015 o 17,9 %, čo predstavuje sumu cca 8,4 mil. EUR. Dôvodom zvýšenia nákladov (aj priemerných cenových ukazovateľov) v uvedenej ATC skupine je etablovanie nových, mimoriadne finančne náročných antiretrovirov a ich fixných kombinácií indikovaných na liečbu hepatitídy C.

Hlavné faktory, ktoré ovplyvňovali výšku nákladov na lieky a DP v roku 2016:

V roku 2016 boli v oblasti liekov a DP naďalej uplatňované regulačné opatrenia vyplývajúce z platnej legislatívy.

V skupine kategorizovaných liekov a DP pravidelne prichádzalo k referencovaniu cien liekov na priemer troch najnižších cien spomedzi úradne určených cien lieku v iných členských štátoch EÚ, k prehodnocovaniu výšky úhrad zdravotnej poisťovne v rámci jednotlivých referenčných skupín, k regulácii vstupu inovatívnych molekúl do systému kategorizácie, k zvýšeniu nárokov na farmakoeconomické posudzovanie liekov, s dôrazom na analýzu dopadov na rozpočet, kvalitu farmakoeconomického rozboru, voľbu správnych komparátorov, dostupnosť skúseností s novým liekom v reálnej klinickej praxi v krajinách EÚ.

Zo strany VŠZP sa venovala pozornosť najmä liekom, ktoré sa najviac podieľajú na nákladoch s cieľom dosiahnuť ich efektívnejšie zabezpečenie prostredníctvom centrálnych nákupov (biologické lieky indikované pri liečbe onkologických a autoimunitných ochorení), resp. formou

rokovaní so zástupcami výrobcov týchto liekov za účelom dosiahnutia dohody o znížení výrobnéj ceny lieku.

Oblasť nákladov na zdravotnícke pomôcky (ďalej „ZdP“)

Náklady na ZdP aj v roku 2016 najvýraznejšie ovplyvňovala spotreba ZdP patriacich do nasledovných skupín ZdP:

- skupina B - ZdP pre inkontinenciu - 29 %,
- skupina I - individuálne vyhotovované ortopedicko-protetické ZdP - 23 %,
- skupina A - obväzový materiál, náplasti a ZdP, ktoré slúžia na aplikáciu liečiva - 12 %,
- skupina D - ZdP pre diabetikov - 11 %.

Zo 14 hodnotených skupín z celkových nákladov na ZdP tvoria 75 %-ný podiel uvedené štyri skupiny ZdP predpisovaných na lekársky poukaz. Tieto skupiny ZdP predstavujú aj z dlhodobého hľadiska veľké riziko. Za ďalší významný fakt možno považovať skutočnosť, že do kategorizovaných skupín ZdP vstupujú nové, finančne náročné ZdP, ktoré rozširovaním diagnostických, terapeutických metód, ale aj nových možností použitia moderných, technicky vyspelých adjuvatík s inovatívnym účelom určenia menia preskripčné zvyklosti ošetrojúcich lekárov.

V ostatných podskupinách bol vývoj nákladov pod 8 %.

V priebehu roku 2016 boli v oblasti ZdP naďalej uplatňované regulačné opatrenia vyplývajúce z platnej legislatívy na úrovni MZ SR, ako aj na úrovni VŠZP.

V skupine kategorizovaných ZdP prebiehalo pravidelne:

- prehodnocovanie výšky úhrad zdravotnej poisťovne v jednotlivých podskupinách ZdP na základe stanovenia nového základného funkčného typu ZdP vo funkčne homogénnych podskupinách ZdP;
- referencovanie cien ZdP;
- regulácia vstupu inovatívnych ZdP do systému kategorizácie;
- zvyšovanie nárokov na farmakoekonomické posudzovanie ZdP s dôrazom na analýzu dopadov na rozpočet, kvalitu medicínsko ekonomického rozboru v porovnávaní dostupných parametrov v krajinách EÚ;
- operatívne, ale i systémové predkladanie návrhov zo strany VŠZP, ktoré sa týkali limitnej časti ZdP – indikačné obmedzenia, preskripčné obmedzenia, časové a množstvové limity, štandardy ZdP,...).

V skupine nekategorizovaných ZdP prebiehali:

- centralizácia výnimiek nekategorizovaných ZdP, ktoré predstavujú jedinú možnú liečebnú alternatívu;
- očakávaný dosah regulačného mechanizmu zazmluvnených cenníkov maximálnych úhrad v skupine I - Individuálne vyhotovované ortopedicko - protetické pomôcky k 1.7.2015 sa v celkových nákladoch roku 2016 neprejavil.

Hlavné faktory, ktoré ovplyvňovali vývoj nákladov na ZdP v roku 2016:

- zvyšovanie prevalencie ochorení spojené so starnutím populácie sprevádzaným polymorbiditou a ochorení, ktoré postihujú vysoké percento obyvateľstva, napr. skupina ZdP pre inkontinentných, ZdP pri imobilite a ZdP na mobilitu;
- rastúci podiel civilizačných, chronických, onkologických, kardiovaskulárnych, degeneratívnych ochorení, ktoré vyžadujú dlhodobé používanie ZdP (diabetes mellitus, glukózové senzory, inzulínové pumpy, adjuvatiká, ZdP pre tracheostomovaných, laryngektomovaných, stomických pacientov, ZP na aplikáciu cytostatík, ZdP na meranie zrážanlivosti krvi,...);

- technický pokrok v oblasti ZdP - narastajúci počet a dostupnosť moderných technicky vyspelejších generácií ZdP, ale zároveň finančne náročnejších, drahších ZdP (Individuálne vyrábané ZdP, ZdP na ambulantnú vákuovú terapiu rán, inzulínové pumpy s interaktívnym systémom riadenia diabetu, s kontinuálnym monitorovaním, optické systémy, prístroje na ambulantné meranie zrážanlivosti krvi, glukózové senzory, prenosné oxygenátory,...);
- vytvorenie nových podskupín do kategorizačných zoznamov - nové diagnostické, ale i terapeutické možnosti a postupy vyžadujúce potrebu používania ZdP v nadväznosti na ústavnú starostlivosť a následné kontinuálne používanie ZdP ako jedinej novej terapie v ambulantnej zdravotnej starostlivosti (coma vigilis, apalický syndróm, ZdP spotrebného charakteru na parenterálnu výživu, onkologickí pacienti, rizikovní novorodenci, ventilovaní pacienti, ZdP na oxygenoterapiu, monitorovacie ZdP,...);
- pravidelné prehodnocovanie výšky úhrady ZdP z prostriedkov verejného zdravotného poistenia na základe nového lacnejšieho, ale funkčne porovnateľného základného funkčného typu ZdP vo funkčne homogénnych podskupinách ZdP;
- centralizácia schvaľovania výnimiek úhrad vybraných produktov ZdP, ktoré sa týkajú najmä nekategorizovaných ZdP a v systéme predstavujú aj naďalej pre vývoj nákladov na ZdP vysoké riziko. Ide o finančne náročnú liečbu dlhodobo ťažko chorých, ďalej o pacientov vyžadujúcich paliatívnu starostlivosť v domácom prostredí. V týchto prípadoch sú uvedené ZdP a adjuvatiká pre pacientov jedinou možnou liečebnou alternatívou, tvoria nevyhnutnú súčasť domácej ošetrovateľskej starostlivosti (ZdP na parenterálnu výživu, ZdP pre tracheostomovaných pacientov, ZdP pre onkologických pacientov na aplikáciu cytostatík, ZdP pre predčasne narodené deti, ale i pacienti na riadenom dýchaní,...);
- centralizácia produktov schvaľovania úhrad v skupine I – Individuálne vyhotovované ortopedicko protetické ZdP. V skupine L – vozíky, vozíky, kočíky, postele, ide prevažne o ZdP so zvláštnym režimom výdaja, kde bol zaznamenaný pokles podskupín na mobilitu, ktorý je dôsledkom výdaja repasovaných ZdP z úschovní poisťovne (chodúľky, postele, vozíky, úpravy vozíkov, opravy a úpravy protéz a ortéz horných a dolných končatín,...).

Oblasť nákladov na centrálné nákupy liekov a prenájom prístrojov

Kľúčovým cieľom centrálnych nákupov je obstarávať vybrané lieky a ZdP za cenu, ktorá je nižšia ako úradne určená úhrada zdravotnej poisťovne za predmetné lieky a zdravotnícke pomôcky uvedené v zoznamoch liekov a zdravotníckych pomôcok plne, alebo čiastočne uhrádzaných na základe verejného zdravotného poistenia.

Náklady na centrálné nákupy liekov a prenájom dýchacích prístrojov dosiahli v roku 2016 výšku 77 182 855 EUR, čo predstavuje 93,84 % zo schváleného OFP na rok 2016 vo výške 82 250 000 EUR.

VŠZP zabezpečovala v roku 2016 pre svojich poistencov formou centrálnych nákupov 32 liekov v rôznych „silách“ z 20 ATC skupín v nasledujúcich terapeutických skupinách:

- rastové hormóny,
- koagulačné faktory,
- interferóny,
- očkovacie látky,
- biologickú liečbu,
- onkologické lieky a
- lieky na liečbu reumatoidnej artritídy (do 31.3.2016).

Lieky boli dodávané predovšetkým do ústavných zdravotníckych zariadení a odborných ústavov, podiel na celkových nákladoch v rámci centrálnych nákupov bol vo výške 85 % pre ústavné zdravotnícke zariadenia a odborné ústavy a 15 % pre neštátne zdravotnícke zariadenia.

Lieky dodávalo poskytovateľom zdravotnej starostlivosti 11 distribučných spoločností, ktoré boli úspešné vo verejnej súťaži na príslušný produkt.

Formou prenájmu VŠZP naďalej zabezpečovala zdravotnícke pomôcky zo skupiny dýchacích prístrojov.

Vykonávaním centrálnych nákupov VŠZP dosiahla úsporu vo výške 13 527 644 EUR, čo znamená, že ak by uvedené lieky VŠZP hradila poskytovateľom zdravotnej starostlivosti vo forme pripočítateľných položiek k výkonom (ako „A“ lieky), náklady za rok 2016 by boli o túto sumu vyššie. Najvyššia úspora prostredníctvom centrálnych nákupov sa dosiahla v terapeutických skupinách liekov – onkologické lieky – 7 158 000 EUR a koagulačné faktory – 3 339 332 EUR.

Na dosiahnutú úsporu majú vplyv predovšetkým dohodnuté zmluvné cenové podmienky na jednotlivé produkty. Ceny sú v procese centrálnych nákupov nastavené na základe vývoja úradne určených cien a odvíjajú sa aj do výšky maximálnej úhrady zdravotnou poisťovňou, ktorá je stanovená v Zozname kategorizovaných liekov. V roku 2016 sa znižovali úradne určené ceny referencovaním cien liekov na priemer troch najnižších cien v rámci členských štátov EÚ, referencovanie sa prejavilo v marci a v septembri 2016.

Hlavné skutočnosti, ktoré ovplyvnili nedočerpanie OFP v roku 2016:

- ukončenie centrálného nákupu lieku Tysabri k 30.4.2016
- ukončenie centrálného nákupu lieku Refacto k 26.6.2016
- ukončenie centrálného nákupu lieku Remicade k 27.6.2016
- ukončenie centrálného nákupu lieku Velcade k 6.7.2016

Uvedené skutočnosti mali vplyv na nedočerpanie OFP v časti centrálnych nákupov v roku 2016 cca o 5,0 mil. EUR.

Náklady na výkony poskytovateľov zdravotnej starostlivosti

Náklady na výkony boli v roku 2016 zúčtované vo výške **2 027 270 002 EUR**, čo bolo čerpanie tejto časti OFP na 100,27 % a v porovnaní s OFP na rok 2016 viac o 5 539 946 EUR. V porovnaní s rokom 2015 boli náklady na výkony PZS vyššie o 130 672 899 EUR.

V prepočte na 1 poistenca a mesiac priemerné náklady na výkony PZS dosiahli výšku 51,74 EUR, čo bolo v porovnaní s plánovanými nákladmi vo výške 51,66 EUR menej o 0,08 EUR, a v porovnaní s rovnakým obdobím roka 2015 (48,19 EUR) viac o 3,55 EUR.

Hlavné faktory, ktoré ovplyvňovali vývoj nákladov na výkony v roku 2016

V priebehu roka 2016 výšku nákladov za poskytnutú zdravotnú starostlivosť ovplyvňovali:

- legislatívne zmeny,
 - schválená stratégia nákupu zdravotnej starostlivosti VŠZP,
 - zmeny platobných podmienok v zmluvných vzťahoch s PZS, ktoré boli v rámci jednotlivých segmentov zdravotnej starostlivosti realizované k 1.1.2016, 1.4.2016, 1.7.2016, 1.12.2016 nasledovne:
- **všeobecná ambulantná starostlivosť (VAS) a špecializovaná ambulantná starostlivosť v odbore gynekológia a pôrodnictvo**
 - od 1.4.2016 sa zvýšila úhrada za kapitácie u všeobecných lekárov pre dospelých (ďalej len „VLD“), najvyššie navýšenie bolo vo vekovej skupine od 80 do 84 rokov o 6,87 % a od 85 rokov a viac o 6,00 %, vo vekovej skupine od 75 do 79 rokov o 4,14 %, od 70 do 74 rokov o 2,31 %, od 65 do 69 rokov o 2,01 % a od 60 do 64 sa kapitácia zvýšila o 1,67 %;
 - od 1.4.2016 u VLD sa zaviedla úhrada za nové výkony - H0007 - Kvantitatívne INR vyšetrenie vo výške 5,20 EUR a H0008 - Stanovenie indexu ABI oscilometrickou metódou vo výške 4,50 EUR, uvedené výkony sa hradili nad rámec kapitácie;
 - od 1.4.2016 došlo k zvýšeniu úhrady za kapitácie u všeobecných lekárov pre deti a dorast (ďalej len „VLDD“) vo vekovej skupine do 1 roku o 12,37 %, vo vekovej skupine

- od 1 do 2 rokov o 21,12 %, vo vekovej skupine od 3 do 5 rokov o 6,60 % a vo vekovej skupine od 6 do 9 rokov o 8,36 %;
- od 1.4.2016 u VLD, VLDD sa zvýšil základ pre výpočet individuálnej dodatkovkej kapitácie pre všetky vekové skupiny na 0,50 EUR a individuálna dodatková kapitácia sa zvýšila na 0,30 EUR;
- od 1.4.2016 u VLD, VLDD sa zvýšila cena bodu za výkon 252b očkovanie o 17,14 % z 0,035 EUR na 0,041 EUR;
- od 1.4.2016 v špecializovanej ambulantnej starostlivosti v odbore gynekológia a pôrodníctvo sa zvýšila úhrada za kapitáciu o 1,65 % na sumu 1,23 EUR;
- od 1.4.2016 v špecializovanej ambulantnej starostlivosti v odbore gynekológia a pôrodníctvo sa zvýšil základ pre výpočet individuálnej dodatkovkej kapitácie z 0,14 EUR na 0,25 EUR, nárast predstavuje 78,57 %;
- od 1.4.2016 v špecializovanej ambulantnej starostlivosti v odbore gynekológia a pôrodníctvo sa zvýšila individuálna dodatková kapitácia z 0,08 EUR na 0,15 EUR, zvýšenie o 87,50 %;
- od 1.4.2016 v špecializovanej ambulantnej starostlivosti v odbore gynekológia a pôrodníctvo sa zvýšila cena bodu za výkon 108 ako súčasť preventívnej prehliadky v tehotenstve o 98,02 % z 0,0202 EUR na 0,04 EUR;
- na základe uvedených zmien v úhradách prišlo k nárastu nákladov na výkony v segmentoch VLD, VLDD a GYNEKOLÓGIA.
- **špecializovaná zubno-lekárska starostlivosť**
 - od 1.4.2016 sa zvýšila úhrada ceny bodu za zubno-lekárske výkony vrátane čelustnej ortopédie z 0,0766 EUR na 0,08 EUR, čo predstavuje nárast o 4,44 %. V danom segmente sa zvýšil zmluvný rozsah u PZS o 4,4 % adekvátne k zvýšeniu ceny bodu v závislosti od čerpania zmluvného rozsahu za predchádzajúce obdobie;
 - od 1.4.2016 prišlo k zmene v doúčtovaní za výkony zdravotnej starostlivosti, ktoré sa vykonávajú kumulatívne od začiatku roka v intervaloch mesiacov 1-3, 1-6, 1-9, 1-12.
- **špecializovaná ambulantná starostlivosť (ŠAS)**
 - od 1.1.2016 sa spresnilo znenie časti „Základ pre výpočet individuálnej pripočítateľnej položky (ďalej len „IPP“) k vybraným výkonom“, zaviedla sa nová IPP3 k vybraným výkonom a zmenil sa základ pre výpočet IPP a zaradenie výkonov k jednotlivým IPP;
 - od 1.1.2016 bola upravená IPP k vybraným výkonom, zmenili sa ceny IPP2 a zaviedli sa ceny pre IPP3;
 - od 1.4.2016 sa zvýšila cena bodu ŠAS za výkony z I. časti zoznamu z 0,0202 EUR na 0,0219 EUR, čo v percentuálnom vyjadrení predstavuje nárast o 8,42 %, v prípade, že poskytovateľ zasiela dávky cez ePobočku, sa cena bodu zvýšila na 0,022 EUR, nárast predstavuje 8,37 %. Zmluvný rozsah sa v segmente ŠAS zvýšil o 8 % adekvátne k zvýšeniu ceny bodu v závislosti od čerpania zmluvného rozsahu za predchádzajúce obdobie;
 - od 1.4.2016 sa doplnila úhrada za nový preventívny výkon v odbore gastroenterológia 765p Odstránenie jedného polypu pomocou vysokofrekvenčnej elektrickej slučky, výkon, ktorý je hrazený nad zmluvný objem platnou cenou bodu ŠAS;
 - zvýšenie nákladov z dôvodu individuálnych navýšení zmluvných rozsahov na základe rozhodnutia komisie na GR VŠZP.
- **jednodňová zdravotná starostlivosť (JZS)**
 - od 1.4.2016 došlo k zmene kódov výkonov v JZS na kódy, ktoré sa používajú v ÚZZ, zvýšili sa ceny výkonov JZS a upravil sa zmluvný rozsah o 10 % v závislosti od čerpania zmluvného rozsahu za predchádzajúce obdobie;
 - od 1.12.2016 sa v danom segmente zvýšil zmluvný rozsah u PZS o 4,0 % adekvátne k zvýšeniu ceny bodu v závislosti od čerpania zmluvného rozsahu za predchádzajúce obdobie.
- **dopravná služba (DS)**
 - od 1.1.2016 sa zvýšili ceny za 1 km prevozu v type prevozu INF z 0,43 EUR na 0,44 EUR, čo v percentuálnom vyjadrení predstavuje nárast o 2,33 %, v type prevozu DZS a DIAL sa zvýšila cena bodu z 0,40 EUR na 0,44 EUR, nárast o 10,00 %;

- od 1.1.2016 došlo k zvýšeniu úhrady za 1 km prevozu dopravcom, ktorí majú zazmluvnené podmienky pre dopravu v krajských mestách v type prevozu INF z 0,43 EUR na 0,44 EUR, čo predstavuje nárast o 2,33 %, v type prevozu DZS a DIAL sa zvýšila cena bodu z 0,55 EUR na 0,59 EUR, zvýšenie o 7,27 %;
- zmluvný rozsah v danom segmente sa zvýšil adekvátne k zvýšeniu cien prevozov v závislosti od čerpania zmluvného rozsahu za obdobie 12 mesiacov;
- od 1.7.2016 sa v danom segmente zdravotnej starostlivosti zvýšil zmluvný rozsah v závislosti od čerpania zmluvného rozsahu za predchádzajúce obdobie.
- **ústavná zdravotná starostlivosť**
 - od 1.1.2016 sa v ústavných zdravotníckych zariadeniach (ďalej len „ÚZZ“) zrealizovali nasledovné zmeny:
- **všetky ÚZZ okrem asociácie štátnych nemocníc (AŠN)**
 - zvýšila sa cena za ukončenú hospitalizáciu - chirurgické odbornosti (v odbornostiach, kde sa uhrádza „BON“) o 60 EUR;
 - zvýšila sa cena za ukončenú hospitalizáciu - nechirurgické odbornosti (všetky ostatné, bez „BON“) o 40 EUR;
 - zvýšila sa cena za ošetrovacie dni, okrem ošetrovacích dní v DOS, o 5 EUR (hospic, apalickí pacienti, psychiatrické nemocnice, liečebne,...);
 - zvýšila sa cena OD v DOS o 2 EUR;
 - zvýšila sa cena výkonu H5560 z 350 EUR na 390 EUR, čo predstavuje nárast o 11,43 %.
- **ÚZZ v AŠN**
 - zvýšila sa cena za ukončenú hospitalizáciu - chirurgické odbornosti (odbornosti, kde sa uhrádza „BON“) o 15 EUR;
 - zvýšila sa cena za ukončenú hospitalizáciu - nechirurgické odbornosti (ostatné, bez BON) o 15 EUR;
 - zvýšila sa cena za ošetrovací deň o 3 EUR;
 - zvýšila sa cena výkonu H5560 zo 460 EUR na 475 EUR, resp. z 350 EUR na 390 EUR v zmysle platnej zmluvy;
- **zmeny rovnaké pre všetky ÚZZ**
 - došlo k zmene financovania zdravotnej starostlivosti na oddeleniach dlhodobo chorých (ODCH), k úhrade cez cenu za ošetrovací deň v type 603 odborný liečebný ústav vo výške 60 EUR a taktiež sa zvýšili zmluvné rozsahy z titulu zvýšenia cien ošetrovacích dní vrátane zavedenia objemu na ODCH;
 - zvýšili sa ceny za vybrané výkony OHV, zaviedla sa úhrada za nový výkon č. 8631A uretrálna suspenzia;
 - zjednotili sa ceny výkonov v jednodňovej zdravotnej starostlivosti a OHV.

Opatrenia, ktoré sa realizovali v zmluvných vzťahoch a zmeny platobných podmienok s poskytovateľmi zdravotnej starostlivosti znamenali zvýšenú potrebu finančných prostriedkov v daných segmentoch zdravotnej starostlivosti, a tým aj zvýšenie celkových nákladov na poskytnutú zdravotnú starostlivosť. Výslednou bilanciou stratégie nákupu zdravotnej starostlivosti je zvýšenie nákladov na poskytnutú zdravotnú starostlivosť.

Ostatné náklady

Ostatné nezaradené náklady v úhrnnej výške **57 745 723 EUR** zahŕňajú predovšetkým náklady na liečbu poistencov VŠZP v cudzine, liečenie poistencov EÚ a cudzincov mimo EÚ na základe bilaterálnych dohôd, ďalej obsahuje položku revízná činnosť bežného účtovného obdobia, ktorá má tiež vplyv na hospodárenie spoločnosti, ďalej položku nákladov na doplatky poistencov za lieky, preventívne prehliadky a iné.

1.4.2.2 Náklady na tvorbu technických rezerv hlavnej činnosti a iných rezerv

VŠZP tvorila technické rezervy na úhradu za zdravotnú starostlivosť v zmysle zákona 581/2004 Z. z. § 6 ods. 9.

V roku 2016 boli technické rezervy vytvorené celkom vo výške **2 379 540 389 EUR** nasledovne:

- na zdravotnú starostlivosť, ktorá nebola ku dňu účtovnej závierky uhradená (PZS predložili faktúry, avšak tieto neboli do dňa spracovania účtovnej závierky v plnom rozsahu zrevidované a zaúčtované do nákladov na zdravotnú starostlivosť). Technické rezervy na neuhradenú zdravotnú starostlivosť boli v roku 2016 vytvorené vo výške 2 230 985 531 EUR;
- na predpokladané náklady na zdravotnú starostlivosť poskytnutú do 31.12.2016, (zmluvní PZS nedoručili ku dňu účtovnej závierky faktúry). Na nedoručený účtovný doklad VŠZP vytvorila technické rezervy vo výške 128 916 506 EUR;
- na úhradu plánovanej zdravotnej starostlivosti pre poistencov zaradených v zozname poistencov čakajúcich na poskytnutie plánovanej zdravotnej starostlivosti vo výške 7 945 486 EUR;
- iné technické rezervy vo výške 11 692 866 EUR (na prebiehajúce súdne spory, doplatky poistencom za lieky, v priebehu roka 2016 vytvorená technická rezerva na činnosť operačných stredísk tiesňového volania ZZS pre MZ SR).

1.4.2.3 Náklady na tvorbu opravných položiek a ostatné technické náklady HČ

Náklady na tvorbu opravných položiek a ostatné technické náklady hlavnej činnosti v úhrnnej výške **22 445 457 EUR** pozostávajú z:

- tvorby opravných položiek na poistnom, na úrokoch z omeškania, k pohľadávkam voči PZS a ostatným pohľadávkam v úhrnnej výške 14 587 619 EUR;
- nákladov z titulu odpísania nevymožiteľných pohľadávok na poistnom, vrátane úroku z omeškania v celkovej výške 7 033 275 EUR;
- nákladov na odpis ostatných pohľadávok hlavnej činnosti vo výške 816 799 EUR;
- nákladov na odpis zdravotníckych pomôcok vo výške 7 478 EUR;
- penále, úrokov z omeškania a iných sankcií vo výške 286 EUR.

1.4.2.4 Náklady na zákonom stanovené príspevky

Zákonom stanovené príspevky, je VŠZP povinná poskytovať v zmysle § 8a zákona č. 581/2004 Z. z. na činnosť operačných stredísk tiesňového volania ZZS, v zmysle § 8b zákona č. 581/2004 Z. z. na správu národného zdravotného informačného systému a v zmysle § 30 zákona č. 581/2004 Z. z. na činnosť Úradu pre dohľad nad zdravotnou starostlivosťou.

Ich výška je stanovená zákonom a vychádza zo sumy poistného, na ktorú mala poisťovňa nárok po prerozdelení poistného za rok 2015. V roku 2016 boli náklady VŠZP na zákonné príspevky vo výške **32 072 334 EUR**.

1.4.2.5 Náklady na prevádzkovú činnosť

Čerpanie nákladov za prevádzkovú činnosť VŠZP v celkovej plánovanej výške 104 403 111 EUR bolo v objeme **102 252 798 EUR**, čo predstavuje čerpanie na úrovni 97,94 % a úsporu vo výške 2 150 313 EUR. Úspora vznikla hlavne z dôvodu nižšieho čerpania nákladov na položkách cestovné, energia, voda a komunikácie, dopravné, rutinná a štandardná údržba, služby a propagácia a reklama.

Podľa jednotlivých ukazovateľov bolo čerpanie jednotlivých položiek OFP nasledovné:

- 1) **Náklady na správnu réžiu** boli vo výške 88 204 808 EUR, pozostávali z nasledujúcich položiek:

Mzdy, platy a služobné príjmy vo výške 34 705 845 EUR zohľadnili mzdové nároky skutočného počtu zamestnancov VŠZP (2 083 osôb) a predstavovali podiel 34,66 % z celkových nákladov na prevádzkovú činnosť;

Poistné a príspevok do poisťovní vo výške 13 932 006 EUR predstavovalo 40,14 % z objemu vyplatených miezd a 13,91 % z objemu celkových prevádzkových nákladov;

Tovary a služby v celkovom objeme 30 041 231 EUR tvorili 30 %-ný podiel z celkových prevádzkových nákladov. Na tejto položke sa sledujú najmä:

- Cestovné náhrady
- Energia, voda a komunikácie
- Materiál
- Dopravné (vrátane PHM, servisu a opráv dopravných prostriedkov, poistenia motorových vozidiel)
- Rutinná a štandardná údržba (údržba interiéru, výpočtovej techniky, telekomunikačnej techniky, budov objektov a prevádzkových strojov)
- Nájomné
- Služby výrobné i nevýrobné povahy (strážna služba, upratovanie, tlmočenie, preklady, poplatky a iné).

Odstupné, odchodné, nemocenské dávky a transfery do zahraničia vo výške 1 546 203 EUR predstavuje 1,54 % z celkového objemu prevádzkových nákladov. Skutočné náklady tvorilo najmä odchodné zamestnancov, ktorí dovŕšili dôchodkový vek, odstupné zamestnancom a nemocenské dávky práceneschopným zamestnancom hradené zamestnávateľom.

Odpisy majetku vo výške 7 979 523 EUR vyjadrujú opotrebovanie majetku počas hodnoteného obdobia (nezahŕňajú odpisy stavieb).

2) Ostatné náklady prevádzkovej činnosti boli vo výške 4 586 019 EUR pozostávali z nasledujúcich položiek:

Náklady na finančné umiestnenie – zahŕňali predovšetkým odpisy majetku - stavieb v celkovej výške 1 004 727 EUR a náklady na akcie kúpeľov v čiastke 3 176 717 EUR, ktoré vyjadrujú výšku opravných položiek k cenným papierom – akciám kúpeľov a náklady na predaj akcií kúpeľov.

Ostatné náklady na činnosť boli vo výške 403 676 EUR. Predstavovali najmä náklady na trovy právneho zastúpenia, náklady na pokuty a penále, kurzové straty a iné.

Prevádzkový majetok z vlastných zdrojov vo výške 899 EUR zahŕňal odpredaj nepotrebného majetku.

3) Dane a poplatky vo výške 932 695 EUR predstavovali okrem nákladov za daň z nehnuteľností, miestne poplatky, daň z motorových vozidiel, zrážkovú daň z úrokov predovšetkým osobitný odvod z podnikania regulovanej osoby. Plánovaný objem nákladov na osobitný odvod z podnikania regulovanej osoby bol v OFP na rok 2016 vypočítaný z predbežného hospodárskeho výsledku za rok 2015 (t. j. z 5,8 mil. EUR). Skutočný hospodársky výsledok bol za rok 2015 vo výške 17,6 mil. EUR, z toho dôvodu sú aj náklady na regulovaný odvod podstatne vyššie ako bola plánovaná výška týchto nákladov v OFP 2016.

4) Splatná daň z príjmov vo výške 4 971 EUR zahŕňala splatnú daň z príjmov bežnej činnosti a zrážkovú splatnú daň z príjmov.

5) Tvorba krátkodobých a ostatných rezerv prevádzkovej činnosti bola vo výške 8 524 305 EUR. VŠZP vytvorila v roku 2016 rezervy najmä na mzdy a odvody, rezervy

na nevyčerpanú dovolenku zamestnancov, ako aj rezervy na odchodné, odstupné a ostatné zamestnanecké požitky a rezervy na súdne spory.

V roku 2016 VŠZP evidovala 3 264 905 poistencov, čo bolo v prepočte na jedného zamestnanca 1 567 poistencov. Plnenie plánu v počte 1 569 poistencov je na úrovni 99,87 %.

1.4.3 Celková bilancia poisťovne

Výsledkom hospodárenia VŠZP k 31.12.2016 bola **strata vo výške - 112 338 118 EUR**.

Vykázaný hospodársky výsledok spoločnosti k 31.12.2016 je dôsledkom:

1. nenaplnenia časti OFP výnosov o 135 497 406 EUR predovšetkým v ukazovateľoch:
 - predpísané poistné za ekonomicky aktívnych poistencov – výpadok v celkovej výške 7 663 067 EUR, z dôvodu záporného výsledku ročného zúčtovania poistného s ekonomicky aktívnymi poistencami po uplatnení odvodovej odpočítateľnej položky za „nízkopríjmové“ skupiny poistencov;
 - predpis z prerozdeľovania poistného nižšie plnenie o 1 603 308 EUR, z dôvodu výrazne nižšieho výsledku ročného prerozdeľovania za rok 2015;
 - použitie technických rezerv, krátkodobých a iných rezerv nenaplnenie OFP o 189 419 230 EUR, z dôvodu zrealnenia tvorby technických rezerv v časti nákladov.
2. prekročenia OFP nákladov na zdravotnú starostlivosť o 20 929 011 EUR.

VŠZP dosiahla za rok 2016 priemerné mesačné výnosy vo výške 451 666 911 EUR. V prepočte na 1 poistenca dosiahli výšku 138,34 EUR.

Priemerné mesačné náklady za rok 2016 dosiahli priemernú mesačnú výšku 461 028 420 EUR, čo bolo v prepočte na 1 poistenca VŠZP 141,21 EUR, z toho náklady na zdravotnú starostlivosť poistencov VŠZP na 1 poistenca a mesiac (lieky, zdravotnícke pomôcky, výkony a ostatné náklady na ZS) za hodnotené obdobie dosiahli výšku 76,47 EUR.

VŠZP na základe nepriaznivých výsledkov hospodárenia a na základe rozhodnutia Úradu pre dohľad nad zdravotnou starostlivosťou zo dňa 14.11.2016, po uložení povinnosti vypracovať ozdravný plán podľa § 50 ods. 1 písm. d) v spojení s § 51 ods. 1 písm. c) zákona č. 581/2004 Z.z. vypracovala Ozdravný plán s vymedzením opatrení v jednotlivých oblastiach svojej činnosti.

Cieľom úsporných opatrení je zníženie tempa rastu nákladov na hlavnú a prevádzkovú činnosť, a tým aj zníženie potreby finančných prostriedkov na úhradu poskytnutej zdravotnej starostlivosti a na prevádzkovú činnosť.

2 Návrh na vysporiadanie straty

Výsledkom hospodárenia VŠZP za rok 2016 je **strata vo výške -112 338 118 EUR**. Návrh na jej vysporiadanie je preúčtovanie v plnej výške na účet Neuhradená strata minulých rokov.

3 Informácia o stave v prerozdeľovaní poistného

Mechanizmus prerozdeľovania poistného v rámci jednotlivých zdravotných poisťovní je pre VŠZP významným zdrojom príjmov, nakoľko cez prerozdeľovací mechanizmus sa čiastočne vyrovnávajú rozdiely medzi jednotlivými zdravotnými poisťovňami, ktoré vznikajú z dôvodu nepriaznivej štruktúry poistného kmeňa (platiteľ, chorobnosť).

V roku 2016 VŠZP získala finančné prostriedky od iných zdravotných poisťovní z dôvodu prerozdelenia poistného vo výške **170 894 763 EUR**. Táto čiastka pozostávala z úhrnu preddavkov mesačného prerozdelenia poistného prijatých v roku 2016 vo výške 169 481 758 EUR a z príjmov z ročného prerozdelenia poistného za rok 2015 vo výške 1 413 005 EUR.

Zúčtovaný výnos z titulu prerozdelenia poistného v roku 2016 bol vo výške **163 875 059 EUR**.

K 31.12.2016 VŠZP evidovala pohľadávku z prerozdelenia poistného vo výške **35 673 663 EUR**.

4 Informácia o očakávanej hospodárskej a finančnej situácii v nasledujúcom kalendárnom roku

VŠZP je od 1.1.2017 viazaná plnením opatrení Ozdravného plánu VŠZP na rok 2017, predmetom ktorého je realizácia úsporných opatrení. Je pod prísnu kontrolou MZ SR a ÚDZS, podloženou kontrolným mechanizmom plnenia opatrení na zníženie tempa rastu nákladov a elimináciu nepriaznivého vývoja hospodárenia VŠZP.

4.1 Poistný kmeň

VŠZP predpokladá, že v roku 2017 bude poisťovať priemerne **3 238 500 osôb**, čo je v porovnaní s rokom 2016 pokles o 26 405 osôb. Z hľadiska štruktúry poistencov v členení podľa typu platiteľa VŠZP plánuje z celkového plánovaného počtu poistencov podiel ekonomicky aktívnych poistencov na úrovni 44,17 % a podiel poistencov štátu na úrovni 55,83 %.

Počet ekonomicky aktívnych poistencov bol stanovený na základe makroekonomických prognóz očakávaného vývoja zamestnanosti a počtu SZČO v SR v roku 2017 (podľa prognóz je možné očakávať zvýšenie zamestnanosti), ďalej na základe trendu vývoja počtu samoplatiteľov vo VŠZP v predchádzajúcich obdobiach.

Počet poistencov štátu bol stanovený na základe vývoja v prechádzajúcom období a na základe prognóz. Odhad poklesu počtu poistencov štátu sa zároveň opiera o výhľad do roku 2017, kedy sa podľa prognózy očakáva jednociferná miera nezamestnanosti na úrovni 8,5 %.

4.2 Príjmy a výdavky

VŠZP na rok 2017 očakáva **celkové disponibilné zdroje** (finančné prostriedky na bankových účtoch a pokladnici a príjmy bežného obdobia) vo výške **3 224 585 871 EUR**. Súčasťou príjmov bežného obdobia sú predovšetkým príjmy z verejného zdravotného poistenia v úhrnnej výške 2 982 778 071 EUR, ale aj príjmy z finančnej výpomoci, ktorú VŠZP očakáva vo výške 150 000 000 EUR.

Výdavky na rok 2017, po uplatnení úsporných opatrení, v zmysle Ozdravného plánu VŠZP (zníženie o 90 355 000 EUR) očakáva vo výške **3 180 242 594 EUR**.

Z tejto čiastky VŠZP plánuje:

- výdavky na hlavnú činnosť spoločnosti vo výške 3 085 958 946 EUR (po zohľadnení úsporných opatrení v celkovej výške 89 474 000 EUR). Pri plánovaní výdavkov hlavnej činnosti VŠZP zohľadnila úpravy platobných podmienok pre PZS pri optimalizácii nákladov na poskytnutú zdravotnú starostlivosť, čo bude predmetom zmlúv s PZS v nasledujúcom období;
- výdavky na prevádzkové činnosti spoločnosti vo výške 94 283 648 EUR (po zohľadnení úsporných opatrení v celkovej výške 881 000 EUR).

Očakávaným zostatkom finančných prostriedkov na bankových účtoch a pokladnici je suma vo výške **44 343 277 EUR**.

4.3 Výnosy a náklady

Z celkových **očekávaných výnosov** na rok 2017 vo výške **5 651 482 664 EUR** VŠZP predpokladá, že výnosy z predpísaného poistného na verejné zdravotné poistenie dosiahnu výšku 3 001 999 616 EUR, použitie technických a iných rezerv je plánované vo výške 2 495 610 017 EUR. Výšku výnosov ovplyvní i použitie opravných položiek a iné účtovne vykázané výnosy v zmysle platnej legislatívy.

Z celkových **očekávaných nákladov** vo výške **5 848 699 265 EUR** (po zohľadnení úsporných opatrení v úhrnej výške 115 151 000 EUR) tvoria:

- náklady na verejné zdravotné poistenie výšku 5 713 725 879 EUR (po zohľadnení úsporných opatrení v celkovej výške 114 270 000 EUR);
- náklady na zákonom stanovené príspevky vo výške celkom 33 106 116 EUR;
- náklady na prevádzkovú činnosť (vrátane tvorby rezerv) výšku 101 867 270 EUR (po zohľadnení úsporných opatrení v celkovej výške 881 000 EUR).

Na základe uvedeného VŠZP očakáva, že v roku 2017 **dosiahne výsledok hospodárenia stratu** vo výške **-197 216 601 EUR**.


5 Správa o výsledkoch kontrolnej činnosti

Správu o výsledkoch kontrolnej činnosti za rok 2016 vypracováva odbor vnútornej kontroly VŠZP za účelom jej predloženia do vlády SR a ÚDZS v zmysle § 15 ods. 3 písm. c) zákona č. 581/2004 Z. z. Správa o výsledkoch kontrolnej činnosti tvorí prílohu č. 3.

V Bratislave, máj 2017



Mgr. Miroslav Kočan
predseda predstavenstva
Všeobecná zdravotná poisťovňa, a.s



PaedDr. Tibor Papp
člen predstavenstva
Všeobecná zdravotná poisťovňa, a.s.

Prílohy:

1. Vyhodnotenie Obchodno-finančného plánu príjmov a výdavkov VŠZP za rok 2016
- 1a. Medziročné porovnanie výšky príjmov a výdavkov za roky 2015 a 2016
2. Vyhodnotenie Obchodno-finančného plánu výnosov a nákladov VŠZP za rok 2016
- 2a. Medziročné porovnanie výšky výnosov a nákladov za roky 2015 a 2016
3. Správa o výsledkoch kontrolnej činnosti za rok 2016
4. Účtovná závierka zdravotnej poisťovne k 31.12.2016

Riad.	Ukazovatele v OFF VŠZP na rok 2016 (v EUR)	OFF 2016	Skutočnosť rok 2016	Plnenie OFF 2016 (v %)	Rozdiel skut. 2016 - OFF 2016 (v EUR)
I	Disponibilné zdroje celkom (suma r. I.I, r. II a r. I.III), v tom:	3 118 258 704	3 186 469 449	102,19	68 210 745
I.I	Stav na bank. účtoch a v pokladnici na začiatku obdobia	173 006 035	173 006 035	100,00	0
I.II	Pr í j m y c e l k o m (suma r. I.II.1 a r. I.II.2), v tom:	2 945 252 669	3 012 695 266	102,29	67 442 597
I.II.1	Pr í j m y z p o i s t n é h o c e l k o m, v tom:	2 910 120 569	2 976 629 188	102,29	66 508 619
	Pr í j m y z v ý b e r u p o i s t n é h o z a e k o n o m i c k y a k t í v n y c h p o i s t e n c o v (EAP)	1 922 105 941	1 939 329 585	100,90	17 223 644
	Pr í j m y z a p o i s t e n c o v š t á t u	825 067 306	866 404 840	105,01	41 337 534
	Pr í j m y o d Z P z t i t u l u p r e z o r d e l o v a n i a p o i s t n é h o	162 947 322	170 894 763	104,88	7 947 441
I.II.2	Ostatné príjmy, v tom:	35 132 100	36 066 078	102,66	933 978
	Ostatné príjmy z hlavnej činnosti	34 020 100	35 036 540	102,99	1 016 440
	Pr í j m y z p r e v á d z k o v e j č i n n o s t i	1 112 000	1 029 538	92,58	-82 462
I.III	Pr í j m o v é f i n a n č n é o p e r á c i e	0	768 148	x	768 148
II	V ý d a v k y c e l k o m (suma r. II.1, až II.5), v tom:	3 068 258 704	3 147 296 929	102,58	79 038 225
II.A	Výdavky bežného obdobia bez výdavkových FO (suma r. II.1 a II.2), v tom:	3 068 257 404	3 146 716 929	102,56	78 459 525
II.1	Výdavky na hlavnú činnosť VŠZP	2 970 818 808	3 056 774 136	102,89	85 955 328
II.1.1	Výdavky na zdravotnú starostlivosť (suma r. II.1.1 až r. II.1.3), v tom:	2 937 544 728	3 024 119 872	102,95	86 575 144
II.1.1.1	Výdavky na lekárne, výdajne, optiky a centrálny nákup, v tom:	909 126 910	931 296 142	102,44	22 169 232
	Lekárne, výdajne, optiky a opravovne	813 126 910	850 877 280	104,64	37 750 370
	Centrálny nákup a prenájom prístrojov	96 000 000	80 418 862	83,77	-15 581 138
II.1.1.2	Výdavky na výkony PZS v tom:	1 978 267 818	2 035 868 987	102,91	57 601 169
	Výdavky na zariadenia ústavnej ZS	1 178 199 085	1 214 687 043	103,10	36 487 958
	Výdavky na zariadenia ambulancie ZS (AZS)	450 230 246	457 328 987	101,58	7 098 741
	Výdavky na zariadenia ostatného zdravotníckeho zariadenia kombinovanej ZS	221 406 229	226 863 495	102,46	5 457 266
	Výdavky na polikliniku a ostatné zariadenia kombinovanej ZS	60 359 447	63 621 345	105,40	3 261 898
	Výdavky na dopravnú službu (DZS, ZZS, LZSS, prevozy do a z cudziny)	35 995 614	40 709 097	113,38	4 803 483
	Výdavky na kúpeľnú starostlivosť	32 167 197	32 659 020	101,53	491 823
II.1.1.3	Ostatná ZS v SR	90 000	-764 007	-848,90	-854 007
II.1.1.4	Liečba poistencov VŠZP v cudzine	18 000 000	21 762 463	120,90	3 762 463
II.1.1.5	Iná zdravotná starostlivosť	6 060 000	7 041 454	116,20	981 454
II.1.1.6	Výdavky na poistencov členských štátov EÚ	26 000 000	28 914 833	111,21	2 914 833
II.1.2	Penále, úroky z omeškania a iné sankcie (ZS, SO SR, ostatné)	70 000	0	0,00	-70 000
II.1.3	Zákonom stanovené príspevky	33 204 080	32 654 264	98,34	-549 816
II.2	Výdavky na prevádzkovú činnosť spolu	97 438 596	89 942 793	92,31	-7 495 803
	Výdavky na prevádzkovú činnosť - bežné výdavky	84 279 827	80 352 408	95,34	-3 927 419
	Výdavky na prevádzkovú činnosť - kapitálové výdavky	9 504 254	8 650 633	91,02	-853 621
	Dane a poplatky (§6a ods.3 písm.g) z. č. 581/2004 Z.z.)	3 654 515	939 752	25,71	-2 714 763
II.B	Výdavkové finančné operácie, v tom:	1 300	560 000	x	578 700
III	Z o s t a t o k n a b a n k o v ý c h ú č t o c h a v p o k l a d n i c i (r. I - r. II)	50 000 000	39 172 520	78,35	-10 827 480

Riad.	Ukazovatele v OFP VŠZP na rok 2016 (v EUR)	Skutočnosť rok 2015	Skutočnosť rok 2016	Zmena rok 2016/2015 (v %)	Zmena rok 2016-2015 (v EUR)
I	Disponibilné zdroje celkom (suma r. I.I, r. II a r. III), v tom:	3 074 336 899	3 186 469 449	103,65	112 132 550
I.I	Stav na bank. účtoch a v pokladnici na začiatku obdobia	149 329 556	173 006 035	115,86	23 676 479
I.II	P r í j m y c e l k o m (suma r. I.II.1 a r. I.II.2), v tom:	2 925 007 343	3 012 695 266	103,00	87 687 923
I.II.1	Príjmy z poisťného celkom, v tom:	2 888 587 489	2 976 629 188	103,05	88 041 699
	Príjmy z výberu poisťného za ekonomicky aktívnych poisťencov (EAP)	1 888 700 090	1 939 329 585	102,68	50 629 495
	Príjmy z poisťencov štátu	841 865 331	866 404 840	102,91	24 539 509
	Príjmy od ZP z titulu prerozdelenia poisťného	158 022 068	170 894 763	108,15	12 872 695
I.II.2	Ostatné príjmy, v tom:	36 419 854	36 066 078	99,03	-353 776
	Ostatné príjmy z hlavnej činnosti	34 815 155	35 036 540	100,64	221 385
	Príjmy z prevádzkovej činnosti	1 604 699	1 029 538	64,16	-575 161
I.III	Príjmové finančné operácie	x	768 148	x	x
II	V ý d a v k y c e l k o m (suma r. II.1, až II.5), v tom:	2 901 330 864	3 147 296 929	108,48	245 966 065
II.A	Výdavky bežného obdobia bez výdavkových FO (suma r. II.1 a II.2), v tom:	2 901 330 864	3 146 716 929	108,46	245 386 065
II.1	Výdavky na hlavnú činnosť VŠZP	2 820 496 603	3 056 774 136	108,38	236 277 533
II.1.1	Výdavky na zdravotnú starostlivosť (suma r. II.1.1 až r. II.1.3), v tom:	2 788 661 101	3 024 119 872	108,44	235 458 771
II.1.1.1	Výdavky na lekárne, výdaje, optiky a centrálny nákup, v tom:	874 618 753	931 296 142	106,48	56 677 389
	Lekárne, výdaje, optiky a opravovne	787 298 829	850 877 280	108,08	63 578 451
	Centrálny nákup a prenájom prístrojov	87 319 924	80 418 862	92,10	-6 901 062
II.1.1.2	Výdavky na výkony PZS v tom:	1 874 169 612	2 035 868 987	108,63	161 699 375
	Výdavky na zariadenia ústavnej ZS	1 131 790 357	1 214 687 043	107,32	82 896 686
	Výdavky na zariadenia ambulancie ZS (AZS)	409 836 879	457 328 987	111,59	47 492 108
	Výdavky na zariadenia ostatného zdravotníckeho zariadenia kombinovanej ZS	208 738 373	226 863 495	108,68	18 125 122
	Výdavky na polikliniky a ostatné zariadenia kombinovanej ZS	58 899 889	63 621 345	108,02	4 721 456
	Výdavky na zariadenia jednotkovej ZS a stacionáre	35 893 737	40 709 097	113,42	4 815 360
	Výdavky na dopravu (DZS, ZZS, LZSS, LZZS, prevozy do a z cudziny)	29 010 377	32 659 020	112,58	3 648 643
II.1.1.3	Ostatná ZS v SR	-1 944 805	-764 007	39,28	1 180 798
II.1.1.4	Liečba poisťencov VŠZP v cudzine	13 370 711	21 762 463	162,76	8 391 752
II.1.1.5	Iná zdravotná starostlivosť	3 230 850	7 041 454	217,94	3 810 604
II.1.1.6	Výdavky na poisťencov členských štátov EÚ	25 215 980	28 914 833	114,67	3 698 853
II.1.2	Penále, úroky z omeškania a iné sankcie (ZS, SO SR, ostatné)	0	0	x	0
II.1.3	Zákonom stanovené príspevky	31 835 502	32 654 264	102,57	818 762
II.2	Výdavky na prevádzkovú činnosť spolu	80 834 261	89 942 793	111,27	9 108 532
	Výdavky na prevádzkovú činnosť - bežné výdavky	76 013 489	80 352 408	105,71	4 338 919
	Výdavky na prevádzkovú činnosť - kapitálové výdavky	4 112 448	8 650 633	210,35	4 538 185
	Dane a poplatky (Šoa ods.3 písm.g) z č. 581/2004 Z.z.)	708 324	939 752	132,67	231 428
II.B	Výdavkové finančné operácie, v tom:	0	580 000	x	580 000
III	Z o s t a t o k n a b a n k o v ý c h ú č t o c h a v p o k l a d n i c i (r. I - r. II)	173 006 035	39 172 520	22,64	-133 833 515

Riad.	Ukazovatele v OFP VŠZP na rok 2016 (v EUR)	OFP 2016	Skutočnosť rok 2016	Plnenie OFP 2016 (v %)	Rozdiel skut. 2016 - OFP 2016 (v EUR)
I.	V ý n o s y c e l k o m (s u m a r. I.1 až r. I.4), v t o m:	5 555 500 333	5 420 002 927	97,56	-135 497 406
I.1	V ý n o s y z p r e d p i s a n é h o p o i s t n é h o c e l k o m:	2 952 966 042	3 001 507 401	101,64	48 541 359
	Predpísané poisťné - ekonomicke aktívni poisťenci (EAP)	1 962 183 995	1 954 520 928	99,61	-7 663 067
	Predpísané poisťné - štát	825 303 680	883 111 414	107,00	57 807 734
	Predpis z prerozdelenia poisťného	165 478 367	163 875 059	99,03	-1 603 308
I.2	O s t a t n é v ý n o s y, v t o m:	38 739 000	42 383 373	109,41	3 644 373
	Ostatné výnosy z hlavnej činnosti	37 120 000	40 117 184	108,07	2 997 184
	Výnosy z prevádzkovej činnosti	1 619 000	2 266 189	139,97	647 189
I.3	P o u ž i t i e t e c h n i c k ý c h r e z e r v (T R), k r á t k o d o b ý c h (K R) a i n ý c h r e z e r v	2 562 615 291	2 373 196 061	92,61	-189 419 230
I.4	P o u ž i t i e o p r a v n ý c h p o l o ž i e k (O P)	1 180 000	2 916 092	247,13	1 736 092
II.	N á k l a d y c e l k o m (s u m a r. II.1 až II.3), v t o m:	5 548 500 333	5 632 341 045	99,71	-16 189 288
II.1	N á k l a d y n a v e r j e n é z d r a v o t n é p o i s t e n i e, v t o m:	5 411 866 016	5 398 015 913	99,74	-13 850 103
II.1.1	N á k l a d y n a z d r a v o t n ú s t a r o s t l i v o s ť	2 975 101 056	2 996 030 067	100,70	20 929 011
	Náklady na lieky, ZP, optiky a centrálny nákup, v tom:	895 246 000	911 014 342	101,76	15 768 342
	Náklady na lieky, ZP, optiky a opravy	812 996 000	833 831 487	102,56	20 835 487
	Náklady na centrálny nákup	82 250 000	77 182 855	93,84	-5 067 145
	Náklady na výkony PZS v tom:	2 021 730 056	2 027 270 002	100,27	5 539 946
	Náklady na zariadenia ústavnej ZS	1 234 932 629	1 215 594 465	98,43	-19 338 164
	Náklady na polikliniky a ostatné zariadenia kombinovanej ZS	211 657 890	226 245 805	106,89	14 587 915
	Náklady na zariadenia ambulancie ZS (AZS)	444 414 476	449 481 425	101,14	5 066 949
	Náklady na zariadenia jednotlivej ZS a stacionárne	62 859 447	64 047 479	101,89	1 188 032
	Náklady na dopravu (DZS, ZS, LZS, prevozy do a z cudziny)	37 405 614	40 410 303	108,03	3 004 689
	Náklady na úplnú starostlivosť	30 460 000	31 490 525	103,38	1 030 525
	Ostatné náklady na ZS v SR	6 125 000	6 551 300	106,96	426 300
	Liečba poisťencov VŠZP v cudzine	25 000 000	22 316 538	89,27	-2 683 462
	Náklady na poisťencov členských štátov EÚ	27 000 000	28 877 885	106,96	1 877 885
II.1.1.2	T v o r b a t e c h n i c k ý c h r e z e r v (T R) n a p o s k y t n u t ú Z S	2 376 446 000	2 367 847 523	99,64	-8 598 477
II.1.1.3	T v o r b a i n ý c h T R	9 903 960	11 692 866	118,06	1 788 906
II.1.1.4	T v o r b a o p r a v n ý c h p o l o ž i e k H Ć	42 550 000	14 587 620	34,28	-27 962 380
II.1.1.5	O s t a t n é t e c h n i c k é n á k l a d y H Ć	7 865 000	7 857 837	99,91	-7 163
II.1.2	Z á k o n o m s t a n o v e n é p r í s p e v k y	32 231 206	32 072 334	99,51	-158 872
II.2	N á k l a d y n a p r e v á d z k o v ú č i n n o s ť	104 403 111	102 252 798	97,94	-2 150 313
	Náklady na prevádzkovú činnosť (bez KR a rezerv)	97 391 780	93 728 493	96,24	-3 663 287
	Odpisy pohľadávok prevádzkovej činnosti	0	0	x	0
	Tvorba KR a rezerv na prevádzkovú činnosť	7 011 331	8 524 305	121,58	1 512 974
III	V ý s l e d o k h o s p o d á r e n i a (r. I - r. II)	7 000 000	-112 338 118	-1 604,83	-119 338 118
	P r i e m e r n ý p o e t p o i s t e n c o v (v o s o b a c h), v t o m:	3 261 200	3 264 905	100,11	3 705
	E k o n o m i c k y a k t í v n i p o i s t e n c i	1 425 600	1 418 932	99,53	-6 668
	P o i s t e n c i š t á t u (u p l a t h o v a n i e p r e d d a v k o v)	1 835 600	1 845 973	100,57	10 373

Medziročné porovnanie výšky výnosov a nákladov za roky 2015 a 2016

Príloha č. 2a

Riad.	Ukazovatele v OFP VŠZP na rok 2016 (v EUR)	Skutočnosť rok 2015	Skutočnosť rok 2016	Zmena rok 2016/2015 (v %)	Zmena rok 2016-2015 (v EUR)
I.	V ý n o s y c e l k o m (suma r. I.1 až r. I.4), v tom:	5 509 973 649	5 420 002 927	98,37	-89 970 722
I.1	Výnosy z predpísaného poistného celkom:	2 918 351 431	3 001 507 401	102,85	83 155 970
	Predpísané poistné - ekonomicky aktívni poistenci (EAP)	1 907 534 561	1 954 520 928	102,46	46 986 367
	Predpísané poistné - štát	843 582 410	883 111 414	104,69	39 529 004
	Predpis z prerozdelenia poistného	167 234 460	163 875 059	97,99	-3 359 401
I.2	Ostatné výnosy, v tom:	40 026 442	42 383 373	105,89	2 356 931
	Ostatné výnosy z hlavnej činnosti	37 856 932	40 117 184	105,97	2 260 252
	Výnosy z prevádzkovej činnosti	2 169 510	2 266 189	104,46	96 679
I.3	Použitie technických rezerv (TR), krátkodobých (KR) a iných rezerv	2 547 309 563	2 373 196 061	93,16	-174 113 502
I.4	Použitie opravných položiek (OP)	4 286 213	2 916 092	68,03	-1 370 121
II.	N á k l a d y c e l k o m (suma r. II.1 až II.3), v tom:	5 492 355 125	5 532 341 045	100,73	39 985 920
II.1.1	Náklady na verejné zdravotné poistenie, v tom:	5 376 244 670	5 398 015 913	100,40	21 771 243
II.1.1.1	Náklady na zdravotnú starostlivosť	2 818 116 641	2 996 030 067	106,31	177 913 426
	Náklady na lieky, ZP, optiky a centrálny nákup, v tom:	873 518 163	911 014 342	104,29	37 496 179
	Náklady na lieky, ZP, optiky a opravy	793 121 222	833 831 487	105,13	40 710 265
	Náklady na centrálny nákup liekov a zdravotníckej techniky	80 396 941	77 182 855	96,00	-3 214 086
	Náklady na výkony PZS v tom:	1 896 597 103	2 027 270 002	106,89	130 672 899
	Náklady na zariadenia ústavnej ZS	1 144 930 719	1 215 594 465	106,17	70 663 746
	Náklady na polikliniky a ostatné zariadenia kombinovanej ZS	210 503 212	226 245 805	107,48	15 742 593
	Náklady na zariadenia ambulancie ZS (AZS)	415 692 467	449 481 425	108,13	33 788 958
	Náklady na zariadenia jednotlivej ZS a stacionáre	60 193 148	64 047 479	106,40	3 854 331
	Náklady na dopravu (DZS, ZS, LZS, prevozy do a z cudziny)	36 268 268	40 410 303	111,42	4 142 035
	Náklady na kúpeľnú starostlivosť	29 009 289	31 490 525	108,55	2 481 236
	Ostatné náklady na ZS v SR	2 931 642	6 551 300	223,47	3 619 658
	Liečba poistencov VŠZP v cudzine	19 352 709	22 316 538	115,31	2 963 829
	Náklady na poistencov členských štátov EÚ	25 717 024	28 877 885	112,29	3 160 861
II.1.1.2	Tvorba technických rezerv (TR) na poskytnutí ZS	2 487 161 006	2 367 847 523	95,20	-119 313 483
II.1.1.3	Tvorba iných TR	9 842 994	11 692 866	118,79	1 849 872
II.1.1.4	Tvorba opravných položiek HC	49 151 528	14 587 620	29,68	-34 563 908
II.1.1.5	Ostatné technické náklady HC	11 972 501	7 857 837	65,63	-4 114 664
II.1.2	Zákonom stanovené príspevky	27 773 912	32 072 334	115,48	4 298 422
II.2	Náklady na prevádzkovú činnosť	88 336 543	102 252 798	115,75	13 916 255
	Náklady na prevádzkovú činnosť (bez KR a rezerv)	81 717 458	93 728 493	114,70	12 011 035
	Odpisy pohľadávok prevádzkovej činnosti	3 431	0	0,00	-3 431
	Tvorba KR a rezerv na prevádzkovú činnosť	6 615 654	8 524 305	128,85	1 908 651
III	V ý s l e d o k h o s p o d á r e n i a (r. I - r. II)	17 618 524	-112 338 118	-637,61	-129 956 642
	Priemerný počet poistencov (v o s c a d a n ť a h, v tom:	3 279 421	3 264 905	99,56	-14 516
	Ekonomicky aktívni poistenci	1 400 069	1 418 932	101,35	18 863
	Poistenci štátu (uplatňovanie preddavkov)	1 879 352	1 845 973	98,22	-33 379

Správa

o výsledkoch kontrolnej činnosti Všeobecnej zdravotnej poisťovne, a.s., za rok 2016 a o prijatých opatreniach na nápravu zistených nedostatkov v jej činnosti

Zákon č. 581/2004 Z. z. o zdravotných poisťovniach, dohľade nad zdravotnou starostlivosťou a o zmene a doplnení niektorých zákonov (ďalej len „zákon č. 581/2004 Z. z.“) v ustanovení § 15 ods. 3 písm. c) bod 2 ukladá zdravotnej poisťovni povinnosť predkladať Úradu pre dohľad nad zdravotnou starostlivosťou a vláde Slovenskej republiky Správu o výsledkoch kontrolnej činnosti Všeobecnej zdravotnej poisťovne, a. s., a o prijatých opatreniach na nápravu zistených nedostatkov v činnosti zdravotnej poisťovne.

Správa informuje o kontrolnej činnosti vykonávanej Všeobecnou zdravotnou poisťovňou, a. s. (ďalej len „VšZP“) v roku 2016.

VšZP vykonávala v roku 2016: kontrolu činnosti zdravotnej poisťovne, kontrolu výkazov preukazujúcich platobnú schopnosť zdravotnej poisťovne a vypracovávala protokol o správnosti údajov platobnej schopnosti zdravotnej poisťovne, finančnú kontrolu, kontrolu podľa § 9 zákona č. 581/2004 Z. z. (zdravotná poisťovňa vykonáva kontrolnú činnosť u fyzických a právnických osôb, ktorým uhrádza úhradu za poskytnutú zdravotnú starostlivosť, t. j. poskytovateľom zdravotnej starostlivosti a u platiteľov poisťného na verejné zdravotné poistenie).

I. Vnútoraná kontrola

Výkon vnútornej kontroly vo VšZP zabezpečoval odbor vnútornej kontroly (ďalej len „OVK“). Kontrolná činnosť OVK sa riadila Plánom kontrolnej činnosti a v roku 2016 bola zameraná na kontrolu činnosti zdravotnej poisťovne, kontrolu výkazov preukazujúcich platobnú schopnosť zdravotnej poisťovne a vypracovávanie protokolu o správnosti údajov platobnej schopnosti zdravotnej poisťovne.

a) Kontrola činnosti poisťovne

V roku 2016 vykonal OVK:

- 8 plánovaných komplexných kontrol hospodárenia, činnosti a efektívnosti vynakladania finančných prostriedkov, ktoré boli zamerané na oblasť zdravotného poistenia, nákup zdravotnej starostlivosti, oblasť zdravotnú a revíziu, oblasť spracovania výkonov, ekonomiku a prevádzku, organizačno-právnu činnosť. V každej oblasti boli vykonávané čiastkové kontroly. Výkon komplexnej kontroly bol realizovaný v 8 krajských pobočkách VšZP, v 13 pobočkách VšZP a spádovo príslušných Oddeleniach zdravotných a revízijských činností a Centrách spracovania výkonov.
- plánované tematické kontroly, ktoré boli zamerané na plnenie opatrení prijatých na odstránenie nedostatkov konštatovaných v protokoloch z kontrolných akcií za obdobie roka 2015 a kontrolu činnosti vybraného centra spravovania výkonov. V rámci tematických kontrol bolo vykonaných spolu 11 kontrol (v 8 krajských pobočkách, v 15 pobočkách a v 3 útvaroch generálneho riaditeľstva VšZP).
- mimoriadne kontroly vykonávané na základe požiadaviek generálneho riaditeľa a Predstavenstva VšZP, ktoré boli zamerané na:

- kontrolu postupu útvaru odboru liečby v cudzine, vo veci vybavovania žiadostí na úhradu plánovanej liečby v cudzine – Proton therapy center Czech s. r. o. pre pacientov s diagnózou C61,
- kontrolu správnosti postupov v procese uzatvárania zmlúv s PZS, v segmente SVaLZ za obdobie 01.01.2014 – 30.06.2015,
- osobitnú kontrolu správnosti dodržiavania pracovných postupov a procesov pri uzatváraní zmluvy s poskytovateľom zdravotnej starostlivosti CPKSB, s. r. o.,
- osobitnú kontrolu dodržiavania pracovných postupov pri uzatváraní zmlúv s PZS v nadväznosti na zistenia uvádzané v protokoloch ÚDZS a NKÚ,
- kontrolu schvaľovania žiadosti liečby liekom Imbruvica.

Výsledky vnútornej kontrolnej činnosti:

8 plánovaných komplexných kontrol bolo ukončených vypracovaním protokolu o kontrole.

11 tematických kontrol bolo ukončených vypracovaním záznamu o kontrole.

Kontrolami boli zistené nedostatky pri dodržiavaní postupov určených internými normami VŠZP. Na odstránenie zistených nedostatkov boli kontrolovanými subjektmi prijaté opatrenia na nápravu zistených nedostatkov. Kontrolné zistenia a podnety pobočiek boli postúpené manažmentu VŠZP a v rámci spätnej väzby následne zohľadnené pri aktualizácii interných noriem a vydávaní odborných usmernení.

Z 5 mimoriadnych kontrol boli 4 kontroly ukončené vypracovaním protokolu o kontrole a 1 kontrola bola ukončená vypracovaním záznamu o kontrole.

Plán kontrolnej činnosti na rok 2016 bol splnený.

b) Kontrola výkazov pre preukazovanie platobnej schopnosti VŠZP a vypracovávanie protokolu o správnosti údajov platobnej schopnosti VŠZP

OVK vykonával mesačne kontrolu výkazov pre preukazovanie platobnej schopnosti VŠZP a vypracovával protokol o správnosti údajov platobnej schopnosti VŠZP. Platobná schopnosť VŠZP bola za každý mesiac roku 2016 zabezpečená.

c) Finančná kontrola

Finančná kontrola bola vo VŠZP vykonávaná v súlade so zákonom č. 357/2015 Z. z. o finančnej kontrole a vnútornom audite a o zmene a doplnení niektorých zákonov v platnom znení a s vecne príslušnými internými normami VŠZP. Zásadné nedostatky, okrem drobných formálnych, neboli zistené.

II. Kontrola vykonávaná podľa § 9 zákona č. 581/2004 Z. z.

Podľa ustanovenia § 9 zákona č. 581/2004 Z. z. poisťovňa vykonáva kontrolnú činnosť u fyzických a právnických osôb, ktorým vykonávala úhradu za poskytovanie zdravotnej starostlivosti, poskytovateľom zdravotnej starostlivosti (ďalej len „PZS“) alebo ktoré sú platiteľmi poisťného na verejné zdravotné poistenie.

Kontrolná činnosť zdravotnej poisťovne u PZS

V súlade s § 9 zákona č. 581/2004 Z. z. vykonávali revízni lekári, revízni farmaceuti a revízni asistenti (ďalej len „revízni pracovníci“) kontrolnú činnosť za obdobie roka 2016, ktorá bola zameraná na posudzovanie rozsahu poskytnutej zdravotnej starostlivosti z hľadiska účelnosti, efektívnosti a hospodárnosti vynakladania prostriedkov verejného zdravotného poistenia. Toto posudzovanie bolo vykonávané kontrolou dodržiavania platných legislatívnych noriem, zmluvných podmienok a správnych diagnosticko-liečebných postupov.

Kontrolnú činnosť hodnotíme v troch oblastiach:

- priame (externé) kontroly u poskytovateľov zdravotnej starostlivosti,
- nepriame kontroly – kontrola fakturovaných dávok v informačnom systéme ZPIS,
- schvaľovacia a expertná činnosť – zahŕňa schvaľovanie liekov, zdravotníckych pomôcok, dietetických potravín, kúpeľnej a ošetrovateľskej starostlivosti, zdravotnej starostlivosti v zahraničí, regresy, atď.

Priama kontrola u PZS

V období od 01.01.2016 do 31.12.2016 bolo u poskytovateľov zdravotnej starostlivosti vykonaných a ukončených celkom **9 429 priamych kontrol**, s finančným znížením požadovaných úhrad v celkovej sume **21 731 673 €**.

Pri porovnaní rokov 2007 až 2016 je možné konštatovať, že naďalej je zachovaný trend zvyšovania účinnosti priamych kontrol. V roku 2016 bol celkový finančný dopad z kontrol vyšší oproti predchádzajúcemu roku o 2 552 380 €. Z celkového počtu priamych kontrol bol počet kontrol s finančným dopadom 71,24 %. V tabuľke uvádzame porovnanie výsledkov priamych (externých) kontrol v období rokov 2007 až 2016.

Tab.: Prehľad priamych kontrol a finančného efektu v rokoch 2007 až 2016

ROK	Počet priamych (externých) kontrol (U- ukončených)				Finančný efekt v €	priemerný finančný efekt na 1 kontrolu F v €	% kontrol F z celk. počtu kontrol
	F	N	S	SPOLU			
2007	1 055	459	2 223	3 737	3 542 458	3 358	28,00%
2008	1 057	460	2 168	3 685	4 939 882	4 673	28,00%
2009	1 538	212	1 882	3 632	7 550 596	4 909	42,00%
2010	1 708	175	1 879	3 762	8 264 225	4 832	45,40%
2011	1 881	220	1 885	3 986	8 762 746	4 658	47,19%
2012	1 855	177	1 116	3 148	9 007 852	4 856	58,93%
2013	2 946	331	2 689	5 983	11 918 975	4 023	49,23%
2014	4 343	259	2 393	6 995	13 049 374	3 005	62,09%
2015	5 698	143	2 514	8 355	19 179 293	3 366	68,19%
2016	6 717	144	2 568	9 429	21 731 673	3 235	71,24%

Legenda:

F – kontroly ukončené protokolom s finančným dopadom

N – kontroly ukončené protokolom bez finančného dopadu

S – kontroly ukončené bez zistených nedostatkov

Nepriama kontrola u PZS

Pod nepriamou kontrolou rozumieme kontrolu vykázanaj zdravotnej starostlivosti v informačnom systéme, t.j. preverovanie správnosti zúčtovacích dokladov, oprávnenosť vykazovať dané výkony, v súlade s platnými legislatívnymi normami a zmluvami.

Nepriama kontrolná činnosť je vyhodnotená na základe celkového počtu riadkov vo faktúrach, ktoré sú posielané na kontrolu revíznemu lekárovi a počtu odmietnutých riadkov z celkového počtu riadkov na kontrolu. Ďalším ukazovateľom je finančný objem odmietnutých riadkov kontrolou z celkového kontrolovaného finančného objemu.

V rámci nepriamej kontrolnej činnosti bola prekontrolovaná vykázaná zdravotná starostlivosť v hodnote **754 162 541 €**. Z celkového počtu riadkov bola odmietnutá vykázaná zdravotná starostlivosť v hodnote **65 476 776 €**, čo tvorí 8,68 % z celkového kontrolovaného finančného objemu.

Nepriamou kontrolnou činnosťou revízni farmaceuti pri fyzickej kontrole lekárskeho predpisov, resp. poukazov, vykonávajú súčasne aj priamu revíznou činnosť. Takáto kontrola je obdobou kontroly zdravotnej dokumentácie u poskytovateľa zdravotnej starostlivosti.

Z celkového počtu kontrolovaných riadkov 48 208 689 s vykázanými liekmi, dietetikami alebo zdravotníckou pomôckou bolo zamietnutých 373 912 riadkov vo faktúrach lekárenskej starostlivosti, v celkovej hodnote **11 105 336 €**. Dôvodom zamietania bol najmä nesúlad predpisu lieku s účtovaním, vzhľadom na druh a množstvo, nedodržanie množstvových limitov u dietetických potravín, nesplnenie podmienok predpisania, výdaja a účtovania v súlade so zákonom o lieku.

Schvaľovacia a expertná činnosť revíznych lekárov a ostatných revíznych pracovníkov.

Schvaľovacia činnosť revíznych lekárov súvisí s úhradou liekov a liečiv, dietetických potravín, zdravotníckych pomôcok, kúpeľnej starostlivosti alebo výkonov zdravotnej starostlivosti, ktoré sú hradené na základe platných právnych predpisov alebo pri splnení určitých indikácií a vyžadujú súhlas revízneho lekára.

Do tejto oblasti patrí aj vydávanie súhlasu s poskytnutím zdravotnej starostlivosti u nezmluvného PZS, schválením príspevku na úhradu zdravotnej starostlivosti poskytnutej u nezmluvného PZS, príspevku na uhradenie spoluúčasti poistenca a posudzovanie finančne náročnej liečby.

V rámci schvaľovacej činnosti tiež dochádza k šetreniu finančných prostriedkov. V roku 2016 bolo z celkového počtu prípadov 167 477 schválených 151 957, čo predstavuje 90,73 %.

Najčastejšími dôvodmi zamietnutia bolo nedodržanie indikačných a preskripčných obmedzení a neopodstatnenosť návrhu z hľadiska zdravotnej indikácie. Najviac bolo zamietaných návrhov na kúpeľnú liečbu a poskytnutie rôznych operačných zákrokov alebo zdravotných výkonov, ako napr. redukčná mamoplastika, korekčné operácie.

Expertná činnosť súvisí s vypracovaním stanovísk na rôzne požiadavky, najmä od PZS a poistencov, ako sú napr. regresy, doklady o poskytnutí zdravotnej starostlivosti poistencom EÚ, neodkladná zdravotná starostlivosť.

Kumulatívny finančný efekt priamej aj nepriamej revíznej kontroly bol **98 313 785 €**, v tejto sume nie je zahrnutý efekt schvaľovacej činnosti.

Kontrolná a schvaľovacia činnosť zdravotnej poisťovne za centrálné nakupované lieky a lieky uhrádzané nad rámec kategorizácie

V súlade s § 9 zákona č. 581/2004 Z. z. vykonávali revízni lekári, revízni farmaceuti a iní zamestnanci VŠZP, kontrolnú činnosť u PZS za obdobie roku 2016 v oblasti nakladania s liekmi, ktoré VŠZP obstaráva pre poistencov. Kontrola bola zameraná na priamu kontrolu stavu zásob liekov a priamu kontrolu zdravotnej dokumentácie a vykazovania liekov obstaraných poisťovňou v súlade s platnou legislatívou a zmluvnými podmienkami – zmluvy o poskytovaní zdravotnej starostlivosti a zmluvy o nakladaní s liekmi.

V období od 01.01.2016 do 31.12.2016 bolo u PZS vykonaných celkom **209 priamych kontrol** stavu zásob liekov obstarávaných poisťovňou a kontrol zdravotnej dokumentácie a vykazovania liekov, z toho ukončených v danom roku bolo 199 kontrol, z nich **9 kontrol bolo ukončených protokolom** o kontrole bez finančného postihu ale s návrhom na udelenie sankcií za porušenie zmluvných podmienok, ostatné kontroly v počte 190 kontrol, boli ukončené záznamom o kontrole.

Celkom **10 kontrol** bolo ukončených až v roku 2017, z toho **4 kontroly boli ukončené protokolom o kontrole** s finančným znížením úhrad za zdravotnú starostlivosť v celkovej sume **18 910,27 €**.

Kontroly mali pre PZS nielen represívny ale hlavne edukatívny charakter, s cieľom zlepšiť vedenie evidencie obstarávaných liekov u PZS, uskladnenie, vykazovanie a vedenie zdravotnej dokumentácie o liekoch.

Lieky hradené z verejného zdravotného poistenia a obstarávané poisťovňou sú podávané v ambulantnej zdravotnej starostlivosti PZS a vyžadujú súhlas revízneho lekára.

V rámci schvaľovacej činnosti bolo v roku 2016 vydaných celkom 11 171 súhlasných stanovísk na lieky obstarané poisťovňou, 56 žiadostí bolo revíznymi lekármi neakceptovaných hlavne z dôvodu nedodržania indikačných a preskripčných obmedzení.

Oddelenie liekovej politiky v rámci svojich kompetencií (v súlade s § 88 odsek 7 písm. a), b), c), g), h), i), l) zákona č. 363/2011 Z. z.) rozhoduje o úhrade liekov a dietetických potravín nad rámec kategorizácie liekov a kategorizácie dietetických potravín (ďalej DP), ktoré sú poskytované poistencom v rámci ambulantnej zdravotnej starostlivosti.

Vzhľadom k tomu, že sa jedná o lieky a DP, ktoré nemajú určené podmienky úhrady na základe verejného zdravotného poistenia, musia pracovníci oddelenia pri rozhodovaní o ich úhrade posudzovať a kontrolovať opodstatnenosť žiadostí najmä z pohľadu dodržiavania správnosti indikácie liečby v zmysle platnej registrácie lieku a registračných klinických štúdií, dostupnosti iných liečebných možností, ktoré sú hradené štandardne z prostriedkov verejného zdravotného poistenia, nastavenia maximálnej výšky úhrady v porovnaní s inými terapeutickými alternatívami a pod.

Za obdobie roka 2016 bolo na oddelení liekovej politiky prijatých 6 578 žiadostí, z toho bolo schválených 5 782 žiadostí (88 %) a neschválených bolo 796 žiadostí (12 %).

Kontrolná činnosť zdravotnej poisťovne u platiteľov poistného na verejné zdravotné poistenie

VŠZP v roku 2016 vykonala u platiteľov poistného celkom 369 266 kontrol, ktorých výstupom bol vystavený výkaz nedoplatkov. V porovnaní s predchádzajúcim rokom bolo vystavených o 4 618 výkazov nedoplatkov viac. Vyšší počet vystavených výkazov nedoplatkov sa prejavil aj v sume pohľadávok zahrnutej do výkazov nedoplatkov, ktorá bola vyššia o 24 719 685 €. Z celkového počtu bolo u samostatne zárobkovo činných osôb (ďalej len „SZČO“) a samoplatiteľov vykonaných 341 866 kontrol, čo predstavuje 92,58 % a u zamestnávateľov 27 400 kontrol, čo predstavuje 7,42 % z celkového počtu vykonaných kontrol. Prehľad je uvedený v tabuľke.

Obdobie roku 2016	Počet	% podiel	Suma v €
zamestnávateľa	27 400	7,42	36 114 063
z toho počet vydaných výkazov nedoplatkov	27 363		36 063 039
z toho uplatnených návrhov na ÚDZS	37		51 024
SZČO a samoplatitelia	341 866	92,58	131 592 700
z toho počet vydaných výkazov nedoplatkov	341 190		131 019 708
z toho uplatnených návrhov na ÚDZS	676		572 992
celkový počet	369 266	100,00	167 706 763

Kontroly boli vykonané z dokladov platiteľov, ktoré platitelia (zamestnávateľa) doručili do zdravotnej poisťovne. U SZČO a samoplatiteľov boli kontroly vykonané z dokladov a údajov z externých zdrojov, ktoré má zdravotná poisťovňa k dispozícii.

Kontroly platiteľov sa ukončili vydaním výkazu nedoplatku alebo návrhom na vydanie platobného výmeru.

Z celkového počtu **369 266 vykonaných kontrol** v roku 2016 bolo **368 553 kontrol ukončených výkazom nedoplatkov**, čo predstavuje 99,81% a **713 kontrol bolo ukončených uplatnením návrhu na ÚDZS**, čo predstavuje 0,19% z celkového počtu kontrol. VŠZP využíva na zabezpečenie pohľadávok a získanie exekučného titulu predovšetkým inštitút vydania vlastného výkazu nedoplatkov.

V rámci kontrolnej činnosti platiteľov boli v roku 2016 vyčíslené nedoplatky na poisťnom v nasledovnej štruktúre:

Objem predpísaných pohľadávok výkazom nedoplatkov v štruktúre:

nedoplatok	suma v €
preddavky na poisťnom a ročné zúčtovanie poisťného	167 670 493
poplatky z omeškania	2 861
úroky z omeškania	33 410
spolu	167 706 763

Následne po vyčíslení nedoplatku uplatňuje zdravotná poisťovňa nenútenú formu vymáhania pohľadávok v prípade záujmu zo strany platiteľa (výzvy a splátkové kalendáre). V prípade, že nenútené formy vymáhania sú neúspešné, zdravotná poisťovňa vydá výkaz nedoplatkov alebo si uplatní pohľadávku na ÚDZS. V prípade, že ani výkaz nedoplatkov platiteľ neuhradí zdravotná poisťovňa pristupuje k vymáhaniu, najčastejšie formou súdnej exekúcie.

Zúčtovanie preddavkov v rámci ročného zúčtovania za rok 2015:

VŠZP v roku 2016 vykonala ročné zúčtovanie za rok 2015 (ďalej len „RZ“) za poisťencov a platiteľov. VŠZP vykonávanie RZ vykonávala počas celého roka 2016.

Výsledky ročného zúčtovania boli oznámené 634 461 zamestnávateľom a poisťencom.

Z toho:

Počet poisťencov: 518 431

Počet zamestnávateľov: 116 030

Voči výsledkom RZ 2015, ktoré sa v zmysle zákona doručujú doporučené s doručenkou do vlastných rúk, môžu platitelia poisťného podať námietky alebo nesúhlasné stanoviská v lehote do 15 dní odo dňa ich doručenia. Výsledky **RZ za rok 2015 boli v roku 2016 zobrazené klientom v elektronickej podobe v ePobočke**. Prostredníctvom ePobočky majú klienti možnosť s VŠZP komunikovať, elektronicky môžu zasielať námietky, nesúhlasné stanoviská

a otázky k ročnému zúčtovaniu. Štruktúra podaných námietok a nesúhlasných stanovísk je uvedená v nasledovnej tabuľke.

Námietky a nesúhlasné stanoviská, otázky / Rok RZ	2014	2015
Námietky a nesúhlasné stanoviská podané písomne	3 110	3 500
Námietky a nesúhlasné stanoviská podané elektronicky	1 409	3 603
Otázky podané elektronicky	1 650	2 946
Spolu	6 169	10 049
% elektronicky podaných námietok, nesúhlasných stanovísk a otázok	49,59	65,17

K 31.12.2016 platitelia podali celkom 7 103 námietok a nesúhlasných stanovísk, čo predstavuje 1,12 % namietaných výsledkov RZ 2015. Z toho bolo:

- neakceptovaných 2 459 (34,62 %) z celkového počtu podaných námietok a nesúhlasných stanovísk. Dôvodom neakceptovania boli predovšetkým námietky voči výpočtu, ktorý však bol vykonaný v zmysle platnej legislatívy,
- akceptovaných 4 218 (59,38 %) z celkového počtu podaných námietok a nesúhlasných stanovísk. Dôvodom akceptovania bolo predovšetkým doloženie dokladov zo strany klientov,
- späť vzatých 426 (6,00 %) z celkového počtu podaných námietok a nesúhlasných stanovísk. Dôvodom späť vzatia námietok a nesúhlasných stanovísk bolo predovšetkým vysvetlenie výpočtu RZ platiteľovi.

Všeobecná zdravotná poisťovňa, a.s.

**Účtovná závierka k 31. decembru 2016
a Správa nezávislého audítora**

apríl 2017

Správa nezávislého audítora

Akcionárovi, dozornej rade a predstavenstvu spoločnosti Všeobecná zdravotná poisťovňa, a.s.

Náš názor

Podľa nášho názoru vyjadruje priložená účtovná závierka objektívne vo všetkých významných súvislostiach finančnú situáciu spoločnosti Všeobecná zdravotná poisťovňa, a.s (ďalej len „VŠZP“) k 31. decembru 2016 a výsledok jej hospodárenia za rok, ktorý sa k uvedenému dátumu skončil, v súlade so zákonom č. 431/2002 Z.z. o účtovníctve v znení neskorších predpisov (ďalej len „Zákon o účtovníctve“).

Náš názor je v súlade s Dodatočnou správou pre Výbor pre audit.

Čo sme auditovali

Účtovná závierka VŠZP obsahuje tieto súčasti:

- súvahu k 31. decembru 2016,
- výkaz ziskov a strát za rok, ktorý sa k uvedenému dátumu skončil, a
- poznámky k účtovnej závierke, ktoré obsahujú významné účtovné zásady, účtovné metódy a ďalšie vysvetľujúce informácie.

Východisko pre náš názor

Audit sme vykonali v súlade s Medzinárodnými audítorskými štandardmi. Naša zodpovednosť vyplývajúca z týchto štandardov je ďalej opísaná v časti *Zodpovednosť audítora za audit účtovnej závierky* našej správy.

Sme presvedčení, že audítorské dôkazy, ktoré sme získali, sú dostatočným a vhodným východiskom pre náš názor.

Nezávislosť

Od VŠZP sme nezávislí v zmysle Etického kódexu pre účtovných odborníkov, ktorý vydala Rada pre medzinárodné etické štandardy účtovníkov pri Medzinárodnej federácii účtovníkov (ďalej len „Etický kódex“), ako aj v zmysle iných požiadaviek slovenskej legislatívy, ktorá sa vzťahuje na náš audit účtovnej závierky. Splnili sme aj ostatné povinnosti týkajúce sa etiky, ktoré na nás kladú tieto legislatívne požiadavky a Etický kódex.

Podľa nášho najlepšieho vedomia a svedomia prehlasujeme, že sme VŠZP neposkytovali žiadne neaudítorské služby, teda ani tie, ktoré zakazuje Nariadenie Európskeho parlamentu a Rady (EÚ) č. 537/2014.

.....
PricewaterhouseCoopers Slovensko, s.r.o., Karadžičova 2, 815 32 Bratislava – mestská časť Staré Mesto,
Slovenská republika

Tel.: +421 (0)2 59350 111, Fax: +421 (0)2 59350 222, www.pwc.com/sk

IČO: 35 739 347

DIČ: 2020270021

IČ DPH: SK2020270021

Spoločnosť je zapísaná v Obchodnom registri Okresného súdu Bratislava I pod vložkou č.: 16611/B, Oddiel: Sro.

Náš prístup k auditu

Náš audit sme navrhli s ohľadom na hladinu významnosti a na základe posúdenia rizík významných nesprávností v účtovnej závierke. Zvážili sme najmä oblasti, v ktorých vedenie VŠZP uplatnilo svoj subjektívny úsudok, napríklad v súvislosti s významnými účtovnými odhadmi, v rámci ktorých boli použité predpoklady a zvážené budúce udalosti, ktoré sú vzhľadom na ich povahu neisté.

Zohľadnili sme tiež riziko spojené s možným obchádzaním interných kontrol vedením, a okrem iného sme zvážili aj to, či existujú dôkazy o zaujatosti, ktorá predstavuje riziko významnej nesprávnosti v dôsledku podvodu.

Rozsah nášho auditu sme prispôbili tak, aby sme vykonali dostatočnú prácu v rozsahu, ktorý nám umožní vyjadriť názor na účtovnú závierku ako celok, pričom sme zohľadnili organizačnú štruktúru Spoločnosti, účtovné procesy a kontroly ako aj odvetvie, v ktorom Spoločnosť pôsobí.

Významnosť

Rozsah nášho auditu bol ovplyvnený nami aplikovanou hranicou významnosti. Audit je navrhnutý s cieľom získať primerané uistenie o tom, že účtovná závierka ako celok neobsahuje významné nesprávnosti. Nesprávnosti môžu vzniknúť v dôsledku podvodu alebo chyby. Za významné sa považujú vtedy, ak existuje dôvodný predpoklad, že by jednotlivo alebo v úhrne mohli ovplyvniť ekonomické rozhodnutia používateľov, uskutočnené na základe účtovnej závierky.

Na základe nášho odborného úsudku sme stanovili určité kvantitatívne hranice významnosti, ako je uvedené v nasledujúcej tabuľke. Tieto hranice nám spoločne s kvalitatívnymi úvahami pomohli určiť rozsah auditu ako aj charakter, časový rozvrh a množstvo našich audítorských postupov, a taktiež vyhodnotiť dopad nesprávností, tak jednotlivo ako aj v úhrne, na účtovnú závierku ako celok.

Celková hranica významnosti	27 mil. EUR
Ako sme ju určili	0,9 % zo súčtu výnosov z poistenia a výnosov z prerozdelenia poistného
Odôvodnenie pre aplikovanú hranicu významnosti	Za základ pre výpočet hranice významnosti sme zvolili výšku výnosov z poistenia a výnosov z prerozdelenia poistného, pretože finančné výsledky VŠZP považujeme za veľmi premenlivé. Za rok 2016 vykázala VŠZP stratu a v minulosti vykázané hospodárske výsledky boli pomerne nízke. Takisto sme usúdili, že zainteresované strany neposudzujú hospodárenie VŠZP primárne podľa dosiahnutých ziskov, a keďže výnosy z poistenia a výnosy z prerozdelenia poistného sú kľúčovými indikátormi výkonnosti VŠZP, pokladáme ich za vhodné meradlo pre výpočet hranice významnosti pre účely auditu. Zvolili sme hodnotu 0,9 %, ktorá spadá do intervalu kvantitatívnych hraníc významnosti uvedených v našej internej firemnej smernici.

Kľúčové oblasti auditu

Kľúčové oblasti auditu sú také oblasti, ktoré podľa nášho odborného úsudku patrili medzi najdôležitejšie pri audite účtovnej závierky za bežné účtovné obdobie. Týmto oblastiam sme sa venovali v kontexte auditu účtovnej závierky ako celku, a na ňu sme potom vydali náš celkový názor. Na kľúčové oblasti auditu neposkytujeme samostatný názor.

Kľúčové záležitosti auditu

Ako náš audit zohľadnil dané kľúčové záležitosti

Prvý audit vo VŠZP

V porovnaní s už opakovaným auditom je prvý audit u klienta náročnejší na overovanie a procedúry, ktoré musíme vykonať.

V rámci prvoročného auditu musíme získať dostatočné množstvo informácií o klientovi, jeho činnostiach, kontrolnom prostredí a aplikovaných účtovných zásadách, aby sme mohli vykonať prvotné posúdenie rizík auditu a naplánovať si auditorské práce.

V rámci auditu musíme taktiež overiť výšku počiatočných zostatkov.

Pred začiatkom auditu sme vypracovali podrobný plán postupu, vrátane akceptácie VŠZP ako nového klienta a preverenia našej nezávislosti voči nej. Stretli sme sa s jej predchádzajúcim audítorom a prediskutovali sme s ním záležitosti, ktoré vyžadujú naše profesijné štandardy.

V rámci nášho prístupu k auditu, ktorý začíname na najvyšších úrovniach organizácie pričom následne postupujeme smerom k nižším úrovniam, sme sa stretli so všetkými členmi predstavenstva, aby nás oboznámili s činnosťou VŠZP, a aby sme tak získali informácie potrebné na prvotné posúdenie rizík auditu.

Na stretnutiach so zamestnancami zodpovednými za jednotlivé podnikové procesy sme sa oboznámili s internými kontrolnými činnosťami. Dokázali sme identifikovať tie, ktoré sú relevantné pre audit, a testovaním na náhodnej vzorke sme overili ich efektívnosť – vedeli sme tak aktualizovať naše prvotné posúdenie celkového kontrolného prostredia.

Následne náš audit zahrnul aj overenie počiatočných zostatkov v rozsahu, ktorý bol potrebný na vyjadrenie auditorského výroku za auditované obdobie roka 2016 ako celku. Výsledkom tohto overenia bolo identifikovanie úprav počiatočného zostatku nerozdeleného zisku minulých období ako je popísané v Kľúčových záležitostiach auditu na ďalších stranách.

Neistoty v odhade záväzkov vyplývajúcich zo zdravotného poistenia

Rezervy na zdravotné poistenie predstavujú významný odhad a zostatok, preto sme ich výšku preverili v súlade s naším audit plánom. Odhad závisí od použitých predpokladov ohľadom platieb za poskytnutú zdravotnú starostlivosť ktorá bola vykladaná s istým časovým oneskorením, prípadne predpokladoch o platiach nad rámec zmluvných limitov. Tieto platby závisia od rozličných faktorov, ako je napríklad schopnosť manažmentu vyjednávať v prípade platieb nad rámec zmluvných limitov, či vplyvu vlády a iných zainteresovaných strán.

Sústredili sme sa na (a) rezervu na vzniknutú, ale nenahlásenú zdravotnú starostlivosť a na (b) rezervu na nahlásenú, ale neuhradenú zdravotnú starostlivosť, ktorá bola vyfakturovaná, ale ešte čaká na revíziu a schválenie.

Príslušné účtovné metódy a postupy sú popísané v článku II – Informácie o účtovných metódach a účtovných zásadách, bod 6 a ďalšie informácie o vyššie uvedených rezervách sú uvedené v článku III poznámok – Významné položky uvedené v Súvahe a vo Výkaze ziskov a strát, bod 16.

Oboznámili sme sa so spôsobom ako VŠZP stanovuje kľúčové predpoklady vrátane toho, ako zohľadňuje vlastné skúsenosti na základe historických informácií. Kľúčové predpoklady sme prediskutovali s predstaviteľmi VŠZP a v prípade, že predpoklady neboli použité vhodným spôsobom, vyjadrili sme pochybnosti.

Posúdili sme súlad účtovných postupov, ktoré VŠZP aplikovala, s platnou legislatívou.

Potvrdili sme správnosť kľúčových podkladov, napr. podrobného zoznamu neuhradených nákladov na zdravotnú starostlivosť, ktoré sa používajú ako východiskové údaje pre výpočet výšky rezerv. Na vybranej vzorke sme prepočítali výšku rezerv na nahlásenú, ale neuhradenú zdravotnú starostlivosť.

Využitím našich počítačových zručností a dostupných dát, ktoré nám VŠZP poskytla, sme porovnali odhad výšky rezerv na zdravotnú starostlivosť k súvahovému dňu s následne skutočne zaúčtovanými nárokmi v nasledujúcom období, aby sme si overili úplnosť a zaúčtovanie do správneho účtovného obdobia. V našich testoch sme použili údaje za roky 2014 až 2016.

Výsledky nášho testovania sme predložili vedeniu, ktoré sa rozhodlo upraviť počiatočný zostatok nerozdeleného zisku minulých období o 48,9 mil. EUR, aby vykazalo identifikované podhodnotenie počiatočného stavu rezerv. Viď článok V poznámok – Opravy chýb minulých účtovných období, bod 4. Naše testovanie nevedlo k úprave konečných zostatkov k 31. decembru 2016.

Opravné položky k pohľadávkam

VŠZP vykazuje pohľadávky vo výške 416 mil. EUR pred vytvorením príslušnej opravnej položky vo výške 219 mil. EUR. Opravná položka predstavuje významný odhad a je popísaná detailnejšie v časti v článku *II poznámok – Informácie o účtovných metódach a účtovných zásadách*, bod 6.

Identifikácia pohľadávok, ktorých hodnota sa z dôvodu ich neplatenia znižuje a určenie vymožiteľnej čiastky pohľadávok predstavuje inherentnú neistotu.

Opravná položka bola odhadnutá na základe historických skúseností. Vzhľadom na inherentnú neistotu a významnosť odhadu, sme jeho výšku preverili v súlade s naším audit plánom.

Dohadné položky aktívne

Dohadné položky aktívne sú relatívne komplikované, vyžadujú si uplatnenie odborného úsudku a odhadujú sa na základe predpokladov, ktoré sú ovplyvnené budúcimi ekonomickými či politickými podmienkami a vládnymi opatreniami.

Medzi najkritickejšie dohadné položky aktívne patria: dohadné položky na pre rozdelenie poisťného na zdravotné poistenie, dohadné položky na ročné zúčtovanie zdravotného poistenia so štátom a ekonomicky aktívnymi poisťencami.

Hlavné predpoklady, o ktoré sa odhady opierajú, sú: počet poisťencov, za ktorých hradí poisťné štát, počet osôb s nízkymi príjmami a odhad celkového objemu výnosov verejného zdravotného poistenia na Slovensku za rok, pričom tento údaj sa stáva verejne známym až 11 mesiacov po ukončení finančného roka.

Overili sme, že metodika, ktorú VŠZP používa na odhad opravnej položky, je v súlade s platnou legislatívou.

Potvrdili sme správnosť vekovej štruktúry pohľadávok, ktorú vygenerovali informačné systémy VŠZP, pretože slúži ako zdroj východiskových údajov pre výpočet výšky opravných položiek.

Vypracovali sme náš vlastný odhad výšky opravnej položky a porovnali ho s výpočtom vedenia. Náš odhad vychádzal z analýzy dát od roku 2014 do dňa nášho auditu, pričom sme získané historické percento zaplatenosti aplikovali na relevantnú kategóriu brutto pohľadávok. Pri celkovom vyhodnotení výšky opravnej položky sme použili naše skúsenosti a profesionálny úsudok.

Výsledky nášho testovania sme predložili vedeniu, ktoré sa rozhodlo upraviť počiatočný zostatok nerozdeleného zisku minulých období o 30,5 mil. EUR, aby opravilo identifikované podhodnotenie počiatočného stavu opravných položiek. Viď článok *V poznámok – Opravy chýb minulých účtovných období*, bod 4. Naše testovanie nevedlo k úprave konečných zostatkov k 31. decembru 2016.

Overili sme, že metodika, ktorú VŠZP používa pri výpočte dohadných položiek aktívnych, je v súlade s platnou legislatívou.

Overili sme hlavné predpoklady na údaje, ktoré poskytol Úrad pre dohľad nad zdravotnou starostlivosťou.

Vypracovali sme naše vlastné odhady každej významnej dohadnej položky aktívnej a porovnali sme ich s odhadmi vedenia. Naše odhady sa opierali o podrobné údaje odvodené zo vstupov, ktoré sme otestovali na vybranej vzorke.

Porovnali sme dohadné položky aktívne za rok 2015 s aktuálnymi výsledkami vykázanými vo výnosoch v roku 2016.

Naše odhady týkajúce sa počiatočných dohadných položiek aktívnych sa líšili od výpočtov vedenia, celkové netto rozdiely však neboli významné pre účtovnú závierku ako celok, a preto nebolo potrebné urobiť žiadne významné úpravy počiatočných stavov priloženej účtovnej závierky.

Naše odhady za rok 2016 sa líšili od výpočtov vedenia, pričom identifikované rozdiely boli v priloženej účtovnej závierke zaúčtované.

Správa k ostatným informáciám uvedeným vo výročnej správe

Štatutárny orgán je zodpovedný za výročnú správu vypracovanú v súlade so Zákonom o účtovníctve. Výročná správa pozostáva z (a) účtovnej závierky a (b) ostatných informácií. Do dňa vydania našej správy audítora štatutárny orgán výročnú správu nevyhotovil.

Náš vyššie uvedený názor na účtovnú závierku sa nevzťahuje na ostatné informácie.

Keď budeme mať výročnú správu k dispozícii, našou zodpovednosťou bude prečítať vyššie uvedené ostatné informácie a v rámci toho posúdiť, či sú vo významnom nesúlade s účtovnou závierkou alebo poznatkami, ktoré sme počas jej auditu získali, alebo či existuje iná indikácia, že sú významne nesprávne.

V súvislosti s výročnou správou tiež posúdime, či obsahuje všetky zverejnenia požadované Zákonom o účtovníctve, keď ju dostaneme k dispozícii. Uvedené bude tiež zahŕňať kontrolu súladu výročnej správy s účtovnou závierkou, a či výročná správa bola pripravená v súlade so Zákonom o účtovníctve.

Naše vymenovanie za nezávislého audítora

Za audítora VŠZP sme boli prvý raz vymenovaní v roku 2016. Naše menovanie bolo schválené na dva roky valným zhromaždením dňa 16. decembra 2016.

Zodpovednosť štatutárneho orgánu a osôb poverených správou a riadením za účtovnú závierku

Štatutárny orgán je zodpovedný za zostavenie a objektívnu prezentáciu tejto účtovnej závierky v súlade s relevantným rámcom pre finančné vykazovanie a ostatnými identifikovanými platnými lokálnymi zákonmi či inými požiadavkami, ako aj za takú internú kontrolu, ktorú považuje za potrebnú, aby bolo možné zostaviť účtovnú závierku tak, že nebude obsahovať významné nesprávnosti či už v dôsledku podvodu alebo chyby.

Pri zostavovaní účtovnej závierky je štatutárny orgán zodpovedný za posúdenie toho, či je VŠZP schopná nepretržite pokračovať vo svojej činnosti, za zverejnenie prípadných okolností súvisiacich s pokračovaním VŠZP v činnosti, ako aj za zostavenie účtovnej závierky za použitia predpokladu pokračovania v činnosti v dohľadnej dobe, okrem situácie, keď štatutárny orgán má v úmysle VŠZP zlikvidovať alebo ukončiť jej činnosť, alebo tak bude musieť urobiť, pretože realisticky inú možnosť nemá.

Osoby poverené správou a riadením sú zodpovedné za dohľadanie nad procesmi finančného výkazníctva VŠZP.

Zodpovednosť audítora za audit účtovnej závierky

Naším cieľom je získať primerané uistenie o tom, že účtovná závierka ako celok neobsahuje významné nesprávnosti či už v dôsledku podvodu alebo chyby, a vydať správu audítora, ktorá bude obsahovať náš názor. Primerané uistenie je uistenie vysokého stupňa, ale nie je zárukou toho, že audit vykonaný podľa Medzinárodných audítorských štandardov vždy odhalí významné nesprávnosti, aj keď existujú. Nesprávnosti môžu vzniknúť v dôsledku podvodu alebo chyby. Za významné sa považujú vtedy, ak existuje dôvodný predpoklad, že jednotlivo alebo v úhrne by mohli ovplyvniť ekonomické rozhodnutia používateľov, uskutočnené na základe účtovnej závierky.

Počas celého priebehu auditu uplatňujeme odborný úsudok a zachovávame profesionálny skepticizmus. Okrem toho:

- Identifikujeme a posudzujeme riziká výskytu významných nesprávností v účtovnej závierke či už v dôsledku podvodu alebo chyby, navrhujeme a uskutočňujeme audítorské postupy, ktoré reagujú na tieto riziká, a získavame audítorské dôkazy, ktoré sú dostatočné a vhodné na to, aby nám poskytli východisko pre náš názor. Riziko neodhalenia významnej nesprávnosti, ktorá je výsledkom podvodu, je vyššie než v prípade nesprávnosti spôsobenej chybou, pretože podvod môže znamenať tajnú dohodu, falšovanie, úmyselné opomenutie, nepravdivé vyhlásenie alebo obídenie internej kontroly.
- Oboznamujeme sa s internými kontrolami relevantnými pre audit, aby sme mohli navrhnúť audítorské postupy, ktoré sú za daných okolností vhodné, ale nie za účelom vyjadrenia názoru na efektívnosť interných kontrol VŠZP.
- Hodnotíme vhodnosť použitých účtovných zásad a účtovných metód a primeranosť účtovných odhadov a s nimi súvisiacich zverejnených informácií zo strany štatutárneho orgánu.
- Vyhodnocujeme, či štatutárny orgán v účtovníctve vhodne používa predpoklad nepretržitého pokračovania v činnosti a na základe získaných audítorských dôkazov aj to, či existuje významná neistota v súvislosti s udalosťami alebo okolnosťami, ktoré by mohli významne spochybníť schopnosť VŠZP nepretržite pokračovať v činnosti. Ak dospejeme k záveru, že takáto významná neistota existuje, sme povinní upozorniť v správe audítora na súvisiace informácie uvedené v účtovnej závierke alebo, ak sú tieto informácie nedostatočné, sme povinní modifikovať náš názor. Naše závery vychádzajú z audítorských dôkazov získaných do dátumu vydania správy audítora. Budúce udalosti alebo okolnosti však môžu spôsobiť, že VŠZP nebude pokračovať v nepretržitej činnosti.
- Hodnotíme celkovú prezentáciu, štruktúru a obsah účtovnej závierky, vrátane informácií v nej uvedených, ako aj to, či účtovná závierka zachytáva uskutočnené transakcie a udalosti spôsobom, ktorý vedie k ich vernému zobrazeniu.

S osobami zodpovednými za správu a riadenie komunikujeme okrem iných záležitostí plánovaný rozsah a časový harmonogram auditu, a významné zistenia z auditu, vrátane významných nedostatkov v interných kontrolách, ktoré identifikujeme počas auditu.



Osobám zodpovedným za správu a riadenie sme poskytli vyhlásenie, že sme dodržali relevantné etické požiadavky ohľadom našej nezávislosti, a aby sme s nimi komunikovali ohľadom všetkých vzťahov a ďalších záležitostí, o ktorých by bolo možné rozumne uvažovať, že by mohli mať vplyv na našu nezávislosť, a kde to bolo relevantné, ohľadom súvisiacich protiopatrení.

Zo záležitostí komunikovaných osobám povereným správou a riadením, sme určili tie záležitosti, ktoré boli najvýznamnejšie počas auditu účtovnej závierky za bežné obdobie, a preto sú považované za kľúčové záležitosti auditu. Tieto záležitosti uvádzame v správe audítora, okrem prípadov, keď zákon alebo nariadenie zakazuje zverejnenie danej záležitosti, alebo keď vo veľmi zriedkavých prípadoch rozhodneme, že záležitosť by nemala byť uvedená v našej správe, pretože nepriaznivé dôsledky jej zverejnenia by dôvodne mohli prevážiť nad verejným záujmom takejto komunikácie.

PricewaterhouseCoopers
PricewaterhouseCoopers Slovensko, s.r.o.
Licencia SKAU č. 161
V Bratislave, 28. apríla 2017



Hupková
Ing. Eva Hupková, FCCA
Licencia SKAU č. 672

Účtovná zvierka zdravotnej poisťovne

k 31.12.2016
(v eurách)

Za účtovné obdobie od mesiac rok do mesiac rok
 od do

Za bezprostredne predchádzajúce účtovné obdobie od mesiac rok do mesiac rok
 od do

Účtovná zvierka *)

- riadna
 - mimoriadna
 - prlebežná

IČO

DIČ

Názov účtovnej jednotky

V Š E O B E C N Á Z D R A V O T N Á P O I S Ť O V Ň A ,
 a . s .

Sídlo účtovnej jednotky

Ulica a číslo

P A N Ó N S K A C E S T A 2

PSC



Názov obce

B R Á T I S L A V A

Telefónne číslo

Faxové číslo

E-mailová adresa

Zostavená dňa: 20.4.2017	Podpisový záznam štatutárneho orgánu alebo člena štatutárneho orgánu účtovnej jednotky:  Mgr. Miroslav Kočan predseda predstavenstva Všeobecná zdravotná poisťovňa, a.s.		 PaedDr. Tibor Pápp člen predstavenstva Všeobecná zdravotná poisťovňa, a.s.
Schválená dňa:			

MF SR 2015

*) Vyznačuje sa

Súvaha

Položka		Číslo riadku	Bežné účtovné obdobie			Bezprostredne predchádzajúce účtovné obdobie
Číslo	Názov		Brutto	Korekcia	Netto	
a	b	c	1	2	3	4
	AKTÍVA	x				
B.	Nehmotný majetok, z toho	001	71 508 797	62 796 416	8 712 381	8 820 475
I.	goodwill	002	0	0	0	0
II.	poskytnuté preddavky na obstaranie nehmotného majetku	003	0	0	0	0
C.	Finančné umiestnenie	004	66 110 104	32 508 404	33 601 700	40 799 316
I.	Pozemky a stavby, z toho	005	55 593 626	28 803 662	26 789 964	27 690 255
1.	pre prevádzkovú činnosť z toho	006	55 593 626	28 803 662	26 789 964	27 690 255
2.	budovy a stavby	007	52 134 708	28 803 662	23 331 046	24 231 337
II.	Finančné umiestnenie v obchodných spoločnostiach a ostatné dlhodobé pohľadávky z toho	008	4 148 880	0	4 148 880	6 308 234
1.	Podielové cenné papiere a vklady v obchodných spoločnostiach s rozhodujúcim vplyvom	009	0	0	0	0
2.	Podielové cenné papiere a vklady v obchodných spoločnostiach s podstatným vplyvom	010	4 148 880	0	4 148 880	6 308 234
3.	Dlhopisy vydané obchodnými spoločnosťami s rozhodujúcim vplyvom	011	0	0	0	0
4.	Dlhopisy vydané obchodnými spoločnosťami s podstatným vplyvom	012	0	0	0	0
5.	Ostatné dlhodobé pohľadávky	013	0	0	0	0
III.	Ostatné finančné umiestnenie	014	6 367 598	3 704 742	2 662 856	6 800 827
1.	Cenné papiere s premenlivým výnosom	015	0	0	0	0
2.	Cenné papiere s pevným výnosom	016	0	0	0	0
3.	Dlhové cenné papiere obstarané v primárnych emisiách neurčené na obchodovanie	017	0	0	0	0
4.	Ostatné pôžičky	018	0	0	0	0
5.	Vklady v bankách	019	0	0	0	0
6.	Iné finančné umiestnenie	020	6 367 598	3 704 742	2 662 856	6 800 827
IV.	Vlastné akcie	021	0	0	0	0
E.	Pohľadávky, z toho	022	576 090 921	225 953 472	350 137 449	360 513 170
I.	z verejného zdravotného poistenia	023	563 021 434	219 147 367	343 874 067	354 293 476
1.	voči poisteným, z toho	024	476 196 790	218 975 518	257 221 272	265 237 382
1a.	voči obchodným spoločnostiam, v ktorých má účtovná jednotka rozhodujúci vplyv	025	0	0	0	0
1b.	voči obchodným spoločnostiam, v ktorých má účtovná jednotka podstatný vplyv	026	24 265	0	24 265	23 836
2.	voči poskytovateľom zdravotnej starostlivosti, z toho	027	9 920 731	142 398	9 778 333	9 879 438
2a.	voči obchodným spoločnostiam, v ktorých má účtovná jednotka rozhodujúci vplyv	028	0	0	0	0
2b.	voči obchodným spoločnostiam, v ktorých má účtovná jednotka podstatný vplyv	029	0	0	0	0
3.	voči inej zdravotnej poisťovni, z	030	35 673 663	29 451	35 644 212	42 663 916
3a.	z prerozdelenia poisťného	031	35 673 663	29 451	35 644 212	42 663 916
4.	voči Úradu pre dohľad nad zdravotnou starostlivosťou	032	41 224 034	0	41 224 034	36 512 197
5.	voči Ministerstvu zdravotníctva Slovenskej republiky	033	6 216	0	6 216	543
II.	ostatné pohľadávky, z toho	034	13 069 487	6 806 105	6 263 382	6 219 694

Súvaha

Položka		Číslo riadku	Bežné účtovné obdobie			Bezprostredne predchádzajúce účtovné obdobie
Číslo	Názov		Brutto	Korekcia	Netto	
a	b	c	1	2	3	4
AKTÍVA		x				
1.	voči obchodným spoločnostiam, v ktorých má účtovná jednotka rozhodujúci vplyv	035	0	0	0	0
2.	voči obchodným spoločnostiam, v ktorých má účtovná jednotka podstatný vplyv	036	0	0	0	0
3.	pohľadávky voči zamestnancom	037	15 971	0	15 971	80
4.	daňové pohľadávky	038	0	0	0	0
5.	dotácie zo štátneho rozpočtu a ostatné dotácie	039	0	0	0	0
III.	z upísaného základného imania	040	0	0	0	0
F.	Ostatné aktíva	041	66 912 393	22 532 936	44 379 457	177 912 203
I.	Hmotný hnutelný majetok a zásoby, z toho	042	27 737 229	22 532 936	5 204 293	4 902 764
1a.	stroje a zariadenia	043	19 175 015	14 608 989	4 566 026	4 152 929
1b.	zásoby	044	65 677	0	65 677	46 986
1c.	dopravné prostriedky	045	2 839 782	2 403 267	436 515	556 513
1d.	poskytnuté preddavky na hmotný majetok	046	0	0	0	0
1e.	poskytnuté preddavky na zásoby	047	0	0	0	0
II.	Pokladničné hodnoty a bankové účty, z toho	048	39 175 164	0	39 175 164	173 009 439
	bankové účty	049	38 951 488	0	38 951 488	172 905 367
III.	Iné aktíva	050	0	0	0	0
G.	Účty časového rozlíšenia	051	36 184 165	0	36 184 165	40 472 010
I.	Nájomné	052	197 206	0	197 206	130 449
II.	Obstarávacie náklady na poistné zmluvy	053	0	0	0	0
III.	Ostatné účty časového rozlíšenia	054	35 986 959	0	35 986 959	40 341 561
	AKTÍVA spolu	055	816 806 380	343 791 228	473 015 152	628 517 174
	Kontrolné číslo	998	3 156 922 450	1 266 078 408	1 890 844 042	2 516 404 803

Súvaha

Položka		Číslo riadku	Bežné účtovné obdobie	Bezprostredne predchádzajúce účtovné obdobie
Číslo	Názov			
a	b	c	5	6
PASÍVA		x		
A.	Vlastné imanie	056	-67 068 205	126 352 537
I.	Základné imanie, z toho	057	161 179 966	161 179 966
	Upísané základné imanie splatené	058	161 179 966	161 179 966
II.	Emisné ážio	059	0	0
III.	Oceňovacie rozdiely z ocenenia majetku a záväzkov	060	1 154 429	4 292 371
IV.	Rezervné fondy a ostatné fondy tvorené zo zisku	061	174 464	178 184
1.	Ostatné kapitálové fondy	062	174 464	178 184
2.	Rezervný fond na vlastné akcie	063	0	0
V.	Výsledok hospodárenia minulých rokov	064	-117 238 946	-56 916 508
VI.	Výsledok hospodárenia bežného účtovného obdobia	065	-112 338 118	17 618 524
B.	Podriadené pasíva	066	0	0
C.	Technické rezervy	067	284 635 913	225 427 098
I.	Technická rezerva na poistné budúcich období	068	0	0
1a.	Hrubá výška	069	0	0
1b.	Výška zaistenia (-)	070	0	0
3.	Technická rezerva na poistné plnenie	071	281 879 720	223 223 446
3a.	Hrubá výška	072	281 879 720	223 223 446
3b.	Výška zaistenia (-)	073	0	0
4.	Technická rezerva na poistné prémie a zľavy	074	0	0
4a.	Hrubá výška	075	0	0
4b.	Výška zaistenia (-)	076	0	0
6.	Iné technické rezervy	077	2 756 193	2 203 652
6a.	Hrubá výška	078	2 756 193	2 203 652
6b.	Výška zaistenia (-)	079	0	0
E.	Ostatné rezervy	080	7 047 038	3 830 908
G.	Záväzky, z toho	081	248 400 406	272 906 631
I.	z verejného zdravotného poistenia, z toho	082	236 452 256	260 235 860
1.	voči poisteným, z toho	083	16 874 316	8 484 168
1a.	voči obchodným spoločnostiam, v ktorých má účtovná jednotka rozhodujúci vplyv	084	0	0
1b.	voči obchodným spoločnostiam, v ktorých má účtovná jednotka podstatný vplyv	085	0	0
2.	voči poskytovateľom zdravotnej starostlivosti	086	206 900 564	239 524 826
2a.	voči obchodným spoločnostiam, v ktorých má účtovná jednotka rozhodujúci vplyv	087	0	0
2b.	voči obchodným spoločnostiam, v ktorých má účtovná jednotka podstatný vplyv	088	566 565	546 822
3.	voči inej zdravotnej poisťovni, z toho	089	0	0
3a.	z prerozdelenia poistného	090	0	0
4.	voči Úradu pre dohľad nad zdravotnou starostlivosťou	091	12 677 376	12 226 866
5.	voči Ministerstvu zdravotníctva Slovenskej republiky	092	0	0

Súvaha

Položka		Číslo riadku	Bežné účtovné obdobie	Bezprostredne predchádzajúce účtovné obdobie
Číslo	Názov			
a	b	c	5	6
PASÍVA		x		
II.	pôžičky zaručené dlhopisom, z toho	093	0	0
1.	v konvertibilnej mene	094	0	0
2.	krátkodobé pôžičky	095	0	0
3.	dlhodobé pôžičky	096	0	0
III.	bankové úvery, z toho	097	0	0
	krátkodobé úvery	098	0	0
IV.	Ostatné záväzky, z toho	099	11 948 150	12 670 771
1.	z daní	100	696 644	501 007
2.	záväzky voči zamestnancom celkom	101	4 190 852	3 882 237
2a.	z toho zo sociálneho poistenia a zdravotného poistenia	102	1 628 107	1 575 274
3.	z finančného prenájmu	103	0	0
4.	z dotácií zo štátneho rozpočtu a ostatné dotácie	104	0	0
H.	Účty časového rozlíšenia	105	0	0
	PASÍVA spolu	106	473 015 152	628 517 174
	Kontrolné číslo	999	2 694 813 723	2 649 080 078

Výkaz ziskov a strát

P o l o ž k a		Číslo riadku	Bežné účtovné obdobie			Bezprostredne predchádzajúce účtovné obdobie
Číslo	Názov		Základňa	Medzisúčet	Výsledok	
a	b	c	1	2	3	4
I.	TECHNICKÝ ÚČET K NEŽIVOTNÉMU POISTENIU VEREJNÉ ZDRAVOTNÉ POISTENIE	01	x	x	x	x
1.	Poistné v hrubej výške	02	x	x	2 837 632 342	2 751 116 971
2.	Prevedený výsledok z finančného umiestnenia z netechnického účtu	03	x	x	0	0
3.	Ostatné technické výnosy	04	x	x	206 907 976	209 371 710
4.	Náklady na poistné plnenia	05	x	x	x	x
4a.	Náklady na poistné plnenia v hrubej výške z toho	06	3 007 418 216	x	3 007 418 216	2 829 122 784
4aa.	Náklady na ambulantnú zdravotnú starostlivosť	07	x	x	780 236 776	722 693 289
4ab.	Náklady na ústavnú zdravotnú starostlivosť	08	x	x	1 247 098 678	1 173 949 522
4ac.	Náklady na lieky	09	x	x	756 838 565	730 414 987
4ad.	Náklady na zdravotnícke pomôcky	10	x	x	155 456 347	144 254 712
4ae.	Náklady na ostatné poistné plnenia	11	x	x	67 787 850	57 810 274
4b.	Nárok na úhradu nákladov od iných subjektov	12	1 942 700	3 005 475 516	x	x
4c.	Zmena stavu technickej rezervy na poistné plnenia v hrubej výške	13	x	10 816 798	3 016 292 314	2 784 420 268
5.	Zmena stavu iných technických rezerv	14	x	x	552 541	1 485 434
7.	Čistá výška prevádzkových nákladov	15	x	x	x	x
7a.	Obstarávacie náklady na poistné zmluvy	16	x	0	x	x
7b.	Správna réžia	17	x	88 204 808	88 204 808	79 797 009
8.	Ostatné technické náklady	18	x	x	45 072 342	79 689 346
10.	Výsledok technického účtu k neživotnému poisteniu	19	x	x	-105 581 687	15 096 624
III.	NETECHNICKÝ ÚČET	20	x	x	x	x
1.	Výsledok technického účtu k neživotnému poisteniu	21	x	x	-105 581 687	15 096 624
3.	Výnosy z finančného umiestnenia	22	x	x	x	x
3a.	Výnosy z podielových cenných papierov a vkladov a v tom rozhodujúci vplyv	23	x	0	x	x
3b.	Výnosy z ostatného finančného umiestnenia a v tom rozhodujúci vplyv	24	x	x	x	x
3ba.	Výnosy z pozemkov a stavieb	25	214 281	x	x	x
3bb.	Výnosy z ostatných zložiek finančného umiestnenia	26	0	214 281	x	x
3c.	Použitie opravných položiek k finančnému umiestneniu	27	x	33	x	x
3d.	Výnosy z realizácie finančného umiestnenia	28	x	291 148	505 462	185 570
3e.	Prírastky hodnoty finančného umiestnenia	29	x	x	0	0
5.	Náklady na finančné umiestnenie	30	x	x	x	x
5a.	Náklady na finančné umiestnenie	31	x	1 004 727	x	x
5b.	Tvorba opravných položiek k finančnému umiestneniu	32	x	2 202 220	x	x
5c.	Náklady na realizáciu finančného umiestnenia	33	x	974 497	4 181 444	1 108 264
5d.	Úbytky hodnoty finančného umiestnenia	34	x	x	0	0
6.	Prevedené výnosy z finančného umiestnenia na technický účet	35	x	x	0	0
7.	Ostatné výnosy	36	x	x	6 786 097	10 875 864
8.	Ostatné náklady	37	x	x	8 928 880	6 843 843

Výkaz ziskov a strát

P o l o ž k a		Číslo riadku	Bežné účtovné obdobie			Bezprostredne predchádzajúce účtovné obdobie
Číslo	Názov		Základňa	Medzisúččet	Výsledok	
a	b	c	1	2	3	4
8a.	Ostatné dane a poplatky	38	x	x	932 695	581 925
9.	Daň z príjmov z bežnej činnosti	39	x	x	4 971	5 502
10.	Výsledok hospodárenia z bežnej činnosti po zdanení	40	x	x	-112 338 118	17 618 524
11.	Mimoriadne výnosy	41	x	x	0	0
12.	Mimoriadne náklady	42	x	x	0	0
13.	Mimoriadny výsledok hospodárenia	43	x	x	0	0
14.	Daň z príjmov z mimoriadnej činnosti	44	x	x	0	0
16.	Výsledok hospodárenia za účtovné obdobie	45	x	x	-112 338 118	17 618 524
	Kontrolné číslo	999	3 009 575 197	3 109 184 028	12 666 677 914	11 649 157 570

POZNÁMKY
k riadnej individuálnej účtovnej závierke k 31.12.2016
(v eurách)

ČI. I

Všeobecné údaje

1. Identifikačné údaje účtovnej jednotky

1a) názov a sídlo účtovnej jednotky, dátum založenia alebo zriadenia, spôsob založenia alebo zriadenia, názov a sídlo zriaďovateľa, identifikačné číslo organizácie:

Všeobecná zdravotná poisťovňa, a. s. so sídlom Panónska cesta 2, 851 04 Bratislava, IČO 35 937 874 (ďalej len „VŠZP“), vznikla dňa 1.7.2005 transformáciou v súlade so zákonom č. 581/2004 Z.z. o zdravotných poisťovniach, dohľade nad zdravotnou starostlivosťou a o zmene a doplnení niektorých zákonov v znení neskorších predpisov (ďalej len „zákon“), a to nepeňažným vkladom dovtedajšej verejnoprávnej inštitúcie Všeobecná zdravotná poisťovňa do tejto spoločnosti. Zriaďovateľom je štát zastúpený Ministerstvom zdravotníctva Slovenskej republiky (ďalej len „MZ SR“) so sídlom Limbová 2, 837 52 Bratislava.

1b) právny dôvod na zostavenie účtovnej závierky – riadna individuálna účtovná závierka za účtovné obdobie od 1. januára 2016 do 31. decembra 2016 v súlade s požiadavkami zákona č. 431/2002 Z.z. o účtovníctve a opatrenia Ministerstva financií Slovenskej republiky č. MF/22930/2005-74, ktorým sa ustanovujú podrobnosti o postupoch účtovania a rámcovej účtovej osnove pre zdravotné poisťovne v znení neskorších predpisov.

2. Informácie o činnosti účtovnej jednotky

VŠZP vykonáva činnosť na základe povolenia Úradu pre dohľad nad zdravotným poistením na vykonávanie zdravotného poistenia č.2591/2005/UDZS zo dňa 18. 05. 2005. Predmetom činnosti spoločnosti je vykonávanie verejného zdravotného poistenia v súlade so zákonom č. 581/2004 Z. z. o zdravotných poisťovniach, dohľade nad zdravotnou starostlivosťou a o zmene a doplnení niektorých zákonov v znení neskorších predpisov.

3. Informácia o priemernom prepočítanom počte zamestnancov

Priemerný prepočítaný počet zamestnancov k 31.12.2016*: 2 083
z toho riadiacich zamestnancov vo fyzických osobách k 31.12.2016: 125

**priemerný prepočítaný počet zamestnancov je priemerom koncových stavov v jednotlivých štvrtrokoch roku 2016, zaokrúhlený na celé číslo.*

4. Informácie o členoch štatutárnych a dozorných orgánov a štruktúre akcionárov účtovnej jednotky k 31.12.2016

Predstavenstvo:

- Mgr. Miroslav Kočan - predseda predstavenstva (od 17.5.2016)
- Ing. Milan Horváth - podpredseda (od 17.5.2016)
- doc. JUDr. Mgr. Michal Ďuriš, PhD. – člen (od 17.5.2016)
- PaedDr. Tibor Papp – člen (od 13.12.2016)

Dozorná rada:

- JUDr. Tomáš Borec - predseda (od 13.12.2016)
- Ing. Tomáš Malatinský, MBA – člen (od 13.12.2016)
- Ing. Marcel Klimek – člen (od 13.12.2016)
- JUDr. Ing. František Palko, PhD. – člen (od 13.12.2016)
- Mgr. Marián Magdoško – člen (od 23.05.2012)
- Martin Smatana, MSc. – člen (od 13.12.2016)
- Gabriel Šípoš, MPhil. – člen (od 13.12.2016)
- Mgr. Juraj Pacher – člen (od 08.06.2015)
- Ing. Anna Slamková – členka (od 29.07.2016)
- Mgr. Iveta Baránková – členka (od 29.07.2016)

Štruktúra akcionárov: jediným akcionárom VŠZP je štát, zastúpený MZ SR, so 100%-ným podielom na základnom imaní a na hlasovacích právach.

5. Informácie o organizačnej štruktúre účtovnej jednotky

Organizačná štruktúra VŠZP pozostáva z generálneho riaditeľstva a 8 krajských pobočiek, v ktorých je organizačne začlenených 36 pobočiek a 46 expozitúr na celom území Slovenskej republiky.

6. Informácie o organizáciách v zriaďovateľskej pôsobnosti účtovnej jednotky

VŠZP nemá vo svojej zriaďovateľskej pôsobnosti žiadne účtovné jednotky.

7. Informácie o konsolidujúcej účtovnej jednotke

7a) obchodné meno a sídlo konsolidujúcej účtovnej jednotky, ktorá zostavuje konsolidovanú účtovnú závierku za tú skupinu účtovných jednotiek konsolidovaného celku, ktorého súčasťou je aj VŠZP: Ministerstvo financií Slovenskej republiky so sídlom: Štefanovičova 5, 817 82 Bratislava;

7b) obchodné meno a sídlo účtovnej jednotky, ktorá je bezprostredne konsolidujúcou účtovnou jednotkou pre VŠZP: Ministerstvo zdravotníctva Slovenskej republiky so sídlom: Limbová 2, 837 52 Bratislava;

7c) obchodné meno a sídlo konsolidujúcej účtovnej jednotky, v ktorej sú prístupné konsolidované účtovné závierky a adresa registrového súdu, ktorý vedie obchodný register, v ktorom sa uložia tieto konsolidované účtovné závierky: VŠZP je súčasťou konsolidovanej účtovnej závierky ústrednej správy Slovenskej republiky a tiež súčasťou súhrnnej účtovnej závierky verejnej správy Slovenskej republiky;

7d) VŠZP nie je materskou účtovnou jednotkou.

ČI. II

Informácie o účtovných metódach a účtovných zásadách

1. Riadna individuálna účtovná závierka VŠZP k 31.12.2016 je zostavená za predpokladu, že VŠZP bude nepretržite pokračovať vo svojej činnosti. VŠZP vykázala záporné vlastné imanie vo výške -67 068 205 eur, a preto v súlade s požiadavkou Úradu pre dohľad nad zdravotnou starostlivosťou vypracovala Ozdravný plán. Keďže jediným akcionárom Spoločnosti je Ministerstvo zdravotníctva a teda Slovenská republika, akcionár zabezpečí dostatok prostriedkov na ďalšiu existenciu VŠZP. Účtovníctvo je vedené za účtovnú jednotku ako celok.

2. VŠZP vedie účtovníctvo v súlade so zákonom č. 431/2002 Z. z. o účtovníctve v znení neskorších predpisov (ďalej len zákon o účtovníctve), opatrením MF SR z 30. novembra 2005 č. MF/22930/2005-74, ktorým sa ustanovujú podrobnosti o postupoch účtovania a rámcovej účtovej osnove pre zdravotné poisťovne, v znení neskorších predpisov, opatrením MF SR zo 14. decembra 2005 číslo MF/22933/2005-74, ktorým sa ustanovujú podrobnosti o usporiadaní a označovaní položiek individuálnej účtovnej závierky, obsahom vymedzení týchto položiek a rozsahu údajov určených z účtovnej závierky na zverejnenie pre zdravotné poisťovne v znení neskorších predpisov, zákonom č. 222/2004 Z. z. o dani z pridanej hodnoty v znení neskorších predpisov, pričom hlavná činnosť VŠZP - zdravotné poistenie a činnosti súvisiace so zdravotným poistením sú oslobodené od dane z pridanej hodnoty, zákonom č. 595/2003 Z. z. o dani z príjmov v znení neskorších predpisov a v súlade so zákonmi č. 580/2004 Z. z. a č. 581/2004 Z. z. v znení neskorších predpisov.

VŠZP v roku 2016 používala rovnaké účtovné metódy ako v predchádzajúcom účtovnom období, okrem zmeny v posúdení životnosti vybraných druhov dlhodobého hmotného a nehmotného majetku, konkrétne zmena odpisovania výpočtovej techniky do 20 000 eur zo 6 rokov na 4 roky, zmena odpisovania výpočtovej techniky nad 20 000 eur z 10 rokov na 6 rokov a zmena odpisovania softwaru nad 2400 eur okrem Komplexného informačného systému VŠZP z 8 rokov na 4 roky.

VŠZP účtuje a vykazuje účtovné prípady v období, s ktorým vecne a časovo súvisia. K účtovným prípadom, ktoré sa týkajú bežného účtovného obdobia, ktorých skutočnú výšku nie je možné presne určiť, VŠZP účtuje pohľadávky s neurčitou výškou (tzv. odhadné položky) v súlade s platnou metodikou účtovania a príslušnou internou normou VŠZP. Odhadné položky VŠZP tvorí najmä k predpisom pohľadávok zdravotného poistenia, ktoré neboli zaúčtované ako riadny predpis pohľadávky z dôvodu, že do dňa účtovnej závierky

neboli do VŠZP doručené príslušné doklady, k zdravotnému poisteniu za poistencov s neurčeným platiteľom zdravotného poistenia (tzv. nepokryté obdobia), k výsledku mesačného prerozdelenia zdravotného poistenia, k výsledku ročného zúčtovania zdravotného poistenia s poistencami a platiteľmi, resp. so štátom, k výsledku ročného prerozdelenia zdravotného poistenia.

3. Oceňovanie majetku a záväzkov VŠZP je vykonávané v súlade s § 24 až 27 zákona o účtovníctve a platnými postupmi účtovania vo VŠZP. Majetok a záväzky vyjadrené v cudzej mene sú prepočítané na eurá kurzom určeným v kurzovom lístku Európskej centrálnej banky, platným ku dňu predchádzajúcemu dňu uskutočnenia účtovného prípadu. Pri kúpe a predaji cudzej meny za eurá VŠZP používala kurz, za ktorý boli tieto hodnoty nakúpené a predané. Ku dňu riadnej účtovnej závierky bol majetok a záväzky v cudzej mene prepočítané na eurá kurzom určeným v kurzovom lístku Európskej centrálnej banky, platným k tomuto dňu.
4. VŠZP sa pri odpisovaní hmotného a nehmotného majetku riadila platnými internými normami VŠZP. Dlhodobý hmotný a nehmotný majetok sa odpisuje podľa odpisového plánu, ktorý bol zostavený na základe predpokladanej doby jeho používania a predpokladanej doby jeho opotrebenia. Uplatňuje sa rovnomerné odpisovanie, majetok sa začal odpisovať v mesiaci jeho zaradenia. Výška účtovných odpisov je daná pomerom vstupnej ceny a životnosti majetku. Životnosť hmotného majetku a nehmotného majetku závisí od doby jeho využiteľnosti a je stanovená v internej norme VŠZP. Daňové odpisy hmotného a nehmotného majetku sa vypočítavajú v súlade so zákonom č. 595/2003 Z.z. o dani z príjmov v znení neskorších predpisov.

Účtovné odpisy:

Druh majetku	Metóda odpisovania	Doba životnosti v rokoch	Odpisová skupina
Budovy	rovnomerná	40	6
Pracovné stroje, zariadenia nad 1 700 eur	rovnomerná	4	1
Výpočtová technika nad 20 000 eur	rovnomerná	6	1
Dopravné prostriedky	rovnomerná	6	1
Klimatizácia nad 1 700 eur	rovnomerná	12	4
Inventár (interiérové vybavenie, rozvody počít.sietí)	rovnomerná	6	2
Dlhodobý nehmotný majetok – komplexný informačný systém (ďalej len „KIS“) VŠZP	rovnomerná	15 rokov	-
Dlhodobý nehmotný majetok nad 2 400 eur	rovnomerná	4	-
Drobný dlhodobý hmotný majetok do 800 eur	jednorazový odpis		
Drobný dlhodobý hmotný majetok nad 800 eur do 1700 eur	rovnomerná	2	-
Drobný dlhodobý nehmotný majetok do 1 000 eur	jednorazový odpis		
Drobný dlhodobý nehmotný majetok nad 1000-do 2400 eur	rovnomerná	2	-

Pozn.: Vzorová tabuľka č. II/1 podľa prílohy č. 3 k Opatreniu č. MF/22933/2005-74 v aktuálnom znení

5. VŠZP identifikuje predpokladané riziká a straty jednotlivých zložiek majetku priebežne analytickou činnosťou, a to najmä k pohľadávkam, pri ktorých je riziko, že ich dlžník čiastočne alebo úplne nezaplatí. Ide najmä o:
 - a. pohľadávky na poistnom vyplývajúce z neuhradených preddavkov na poistnom, alebo neuhradeného nedoplatku na poistnom, vyplývajúceho z ročného zúčtovania
 - b. pohľadávky na poistnom z úroku z omeškania, poplatku z omeškania, pohľadávky na prírážke k poistnému, na poplatku za nesplnenie oznamovacej povinnosti a pohľadávky na pokute, ktoré vznikli podľa zákona 273/1994 Z. z. v znení neskorších predpisov a podľa zákona č. 580/2004 Z. z. v znení neskorších predpisov
 - c. pohľadávky za poskytnutú zdravotnú starostlivosť voči tretím osobám, ak k úrazu, alebo inému poškodeniu zdravia poistenca VŠZP došlo v dôsledku ich zavineného protiprávneho konania; voči poistencovi, ak sa mu zdravotná starostlivosť preukázateľne poskytla v dôsledku porušenia liečebného režimu, alebo v dôsledku užitia návykovej látky (tzv. regresy)

- d. pohľadávky voči poskytovateľom zdravotnej starostlivosti (napr. za nezúčtované poskytnuté preddavky, pohľadávky z revíznej činnosti ...)
 - e. pohľadávky vyplývajúce z prerozdelenia poisťného na verejné zdravotné poistenie podľa zákona č. 580/2004 Z. z. v znení neskorších predpisov
 - f. pohľadávky za poskytnutú zdravotnú starostlivosť voči poistencovi pri oneskorenom nahlásení zániku poisťného vzťahu, nepodaní prihlášky, alebo podaní prihlášky vo viac ako jednej zdravotnej poisťovni (tzv. spätné vyňatie)
 - g. ostatné pohľadávky z obchodného styku.
6. Zásady a postupy výpočtu výšky tvorby opravných položiek, technických rezerv a rezerv, vrátane ich použitia.

V priebehu roka 2016 VŠZP tvorila opravné položky k pohľadávkam zo zdravotného poistenia (istina a sankcie) v súlade s metodikou VŠZP schválenou predstavenstvom VŠZP, a k ostatným pohľadávkam v súlade so zákonom č. 595/2003 Z. z. o dani z príjmov v znení neskorších predpisov. V účtovnej závierke VŠZP k 31.12.2016 boli v zmysle schválenej metodiky tvorby opravných položiek k pohľadávkam na poisťnom a sankciách po lehote splatnosti vytvorené opravné položky nasledovne:

- 5 % z menovitej hodnoty všetkých pohľadávok na poisťnom a sankciách (vrátane príslušenstva) po lehote splatnosti do 12 mesiacov, s výnimkou pohľadávok z vypočítaných predpisov a pohľadávok v konkurzných konaniach;
- 20 % z menovitej hodnoty všetkých pohľadávok na poisťnom a sankciách (vrátane príslušenstva) po lehote splatnosti nad 12 mesiacov, s výnimkou pohľadávok z vypočítaných predpisov a pohľadávok v konkurzných konaniach;
- 75 % z menovitej hodnoty všetkých pohľadávok na poisťnom a sankciách (vrátane príslušenstva) po lehote splatnosti nad 24 mesiacov, s výnimkou pohľadávok z vypočítaných predpisov a pohľadávok v konkurzných konaniach;
- 85 % z menovitej hodnoty všetkých pohľadávok na poisťnom a sankciách (vrátane príslušenstva) po lehote splatnosti nad 36 mesiacov, s výnimkou pohľadávok z vypočítaných predpisov a pohľadávok v konkurzných konaniach;
- 87% z menovitej hodnoty pohľadávok z vypočítaných predpisov s výnimkou pohľadávok v konkurzných konaniach;
- 95 % z menovitej hodnoty pohľadávok na poisťnom a sankciách (vrátane príslušenstva) po lehote splatnosti prihlásených v konkurzných konaniach.

Na rozdiel od metodiky tvorby opravných položiek v predchádzajúcom účtovnom období, k 31.12.2016 bola vyčlenená skupina pohľadávok z vypočítaných predpisov, na ktoré sa stanovilo osobitné percento tvorby opravných položiek vo výške 87% (bez ohľadu na vek pohľadávky), s prihliadnutím na výťažnosť týchto pohľadávok, ktorá sa dlhodobo pohybuje na nízkej úrovni.

Súčasťou základne pre tvorbu opravných položiek k pohľadávkam za poisťné sú aj trovy za vydané exekučné tituly. VŠZP mesačne vypočíta aktuálnu výšku opravných položiek podľa stavu a štruktúry pohľadávok po lehote splatnosti k ultimu mesiaca, za ktorý sa spracováva účtovná závierka a rozdiel voči stavu predchádzajúceho mesiaca sa mesačne účtuje ako zmena stavu opravných položiek na jednotlivých krajských pobočkách.

Technické rezervy a rezervy VŠZP tvorila za predpokladu, že boli splnené všetky podmienky ich účtovania a vykazovania v súlade s platnou metodikou účtovania a príslušnou internou normou VŠZP. Tvorba rezerv vo VŠZP je účtovaná na ťarchu nákladov, ich použitie a zrušenie v prospech výnosov. Použitie rezerv sa účtovalo keď pominuli dôvody, na ktoré boli rezervy vytvorené, a to vo výške, v akej boli vytvorené. Tvorba a použitie technických rezerv na zdravotnú starostlivosť boli v roku 2016 účtované mesačne, okrem technických rezerv na zdravotnú starostlivosť poskytnutú poistencom Európskej únie v Slovenskej republike, ktoré sa účtujú len ku dňu riadnej účtovnej závierky. Iné technické rezervy, podľa ich výšky, a teda vplyvu na verné zobrazenie výsledku hospodárenia VŠZP sa účtujú mesačne, resp. v rámci priebežnej či riadnej účtovnej závierky.

K 31.12.2016 boli vo VŠZP vytvorené technické rezervy (ďalej len „TR“) :

- na neuhradenú zdravotnú starostlivosť – jednalo sa o TR na zdravotnú starostlivosť poskytnutú do 31.12.2016, kde bol do VŠZP doručený účtovný doklad, ale tento nebol do dňa účtovnej závierky v plnom rozsahu zrevidovaný a zaúčtovaný do nákladov,

resp. sa jednalo o TR vytvorenú na predpokladaný objem záväzkov voči poskytovateľom zdravotnej starostlivosti v budúcom období na základe skutočností vzniknutých do 31.12.2016;

- na zdravotnú starostlivosť poskytnutú do 31.12.2016, na ktorú ku dňu účtovnej závierky do VŠZP (dňa stanoveného v harmonograme pre zostavenie riadnej účtovnej závierky) neboli doručené účtovné doklady od poskytovateľov zdravotnej starostlivosti;
- na plánovanú zdravotnú starostlivosť, t. j. zoznam poistencov čakajúcich na poskytnutie zdravotnej starostlivosti (§ 6 ods.9 c) zákona 581/2004 Z. z.);
- iné technické rezervy – najmä technické rezervy na príspevok pre MZ SR na činnosť Operačných stredísk záchrannej zdravotnej služby za rok 2016 (tvorená mesačne v priebehu roka 2016, zúčtovaná v 12/2016), na súdne spory týkajúce sa hlavnej činnosti, na vratky poistencom VŠZP za doplatky za lieky v zmysle platnej legislatívy (za 4. štvrťrok 2016, splatné do 31.3.2017).

K 31.12.2016 boli vo VŠZP vytvorené tiež rezervy na prevádzkovú činnosť a to na nevyčerpané dovolenky zamestnancov vrátane zákonných sociálnych odvodov, na hmotnú zainteresovanosť zamestnancov a štatutárov VŠZP, na nevyfakturované dodávky, na overenie účtovnej závierky auditorom, na súdne spory, ako aj rezervy na odstúpené, odchodné, pracovné a životné výročia, v súlade s internou metodikou tvorby a účtovania týchto rezerv.

7. Dňom uskutočnenia účtovného prípadu vo VŠZP je deň, v ktorom dochádza k nadobudnutiu vlastníckeho práva, alebo jeho zániku, napríklad kúpnu zmluvou, darovacou zmluvou, alebo inou zmluvou; k rozhodnutiu štátneho orgánu; ku vzniku pohľadávky a záväzku, ich zmene, alebo zániku, napríklad zmluvou, postúpením pohľadávky, prevzatím dlhu, splnením záväzku; k zisteniu škody, manka, schodku, prebytku, pohybu majetku vo vnútri VŠZP, resp. ďalším skutočnostiam, ktoré sú predmetom účtovníctva, ktoré nastali a ku ktorým sú k dispozícii potrebné doklady, ktoré tieto skutočnosti dokumentujú, alebo ktoré vyplývajú z interných noriem VŠZP, alebo z osobitných predpisov.

Dňom uskutočnenia účtovného prípadu pre pohľadávky z verejného zdravotného poistenia vo výške poistného je posledný deň kalendárneho mesiaca, za ktorý bolo zdravotnej poisťovni ku dňu účtovnej závierky za daný mesiac vykázané poistné podľa zákonov č.580/2004 Z.z. a 581/2004 Z.z. v znení neskorších predpisov. Dňom uskutočnenia účtovného prípadu pre záväzky z verejného zdravotného poistenia je deň doručenia faktúry od poskytovateľa.

8. VŠZP v roku 2016 nezískala cenné papiere, netransformovala žiadne svoje aktíva do cenných papierov, neprijala žiaden úver vrátane hypotekárneho, nemá uzatvorenú žiadnu zmluvu o kúpe prenajatej veci, t. j. neúčtovala o účtovných prípadoch súvisiacich s vyššie uvedeným, a tiež neúčtovala o odloženej dani. K 31.12.2016.
VŠZP zo svojich aktív predala cenné papiere – akcie spoločností KÚPELE NOVÝ SMOKOVEC, a.s. a KÚPELE LÚČKY, a.s. (bližšie informácie sú uvedené v čl. III. bod 13. týchto Poznámok).
9. VŠZP neobstarala pohľadávky od tretích osôb, a teda neúčtovala žiadne účtovné prípady týkajúce sa tejto oblasti, nevidovala žiadne podriadené pasíva, neúčtovala o žiadnych prémiech a zľavách z poistenia a zaistenia.
10. VŠZP neúčtovala o prevode výnosov z finančného umiestnenia z netechnického účtu na technický účet alebo z technického účtu na netechnický účet.
11. VŠZP neúčtovala o prevode nákladov z technického účtu k neživotnému poisteniu na netechnický účet a o prevode nákladov z netechnického účtu na technický účet k neživotnému poisteniu.

Čl. III

Významné položky uvedené v Súvahe a vo Výkaze ziskov a strát

1. Poistné - VŠZP poskytuje len verejné zdravotné poistenie.

Položka	Verejné zdravotné poistenie (v eurách) k 31.12.					
	Slovenská republika		EÚ		tretie krajiny	
	2016	2015	2016	2015	2016	2015
	a	b	a	b	a	b
Poistné v hrubej výške	2 837 632 342	2 751 116 971				
Prijaté poistné v hrubej výške	2 805 734 425	2 730 565 421				
Náklady na poistné plnenie v hrubej výške	2 978 374 026	2 803 392 175	28 877 885	25 717 024	166 305	13 585
Prevádzkové náklady	102 252 798	88 336 543				
Počet poistencov (sledovaný deň)	3 256 013	3 269 536	3 402	3 216		

Pozn.: Vzorová tabuľka č. III/1 podľa prílohy č. 3 k Opatreniu č. MF/22933/2005-74 v aktuálnom znení

2. Hmotný a nehmotný majetok a finančné umiestnenie:

- Hmotný majetok – informácie o hmotnom majetku sú uvedené v prílohe č. 1 týchto Poznámok
 - Nehmotný majetok – informácie o nehmotnom majetku sú uvedené v prílohe č. 2 týchto Poznámok.
 - Finančné umiestnenie – informácie o finančnom umiestnení sú uvedené v prílohe č. 3 týchto Poznámok.
3. Splatná daň z príjmov k 31.12.2016: z dôvodu vykázania straty, VŠZP účtovala o daňovej licencií právnických osôb v zmysle § 46b zákona o dani z príjmov vo výške 2 880 eur. V roku 2016 tiež bola priebežne účtovaná zrážková daň z kreditných úrokov na bankových účtoch VŠZP, jej výška k 31.12.2016 bola 2 090 eur.
 4. Náklady a výnosy, ktoré majú vplyv na odloženú daň z príjmov – odložená daň sa nevypočítavala.
 5. Odložený daňový záväzok alebo odložená daňová pohľadávka - nevypočítavali sa.
 6. Súhrnná splatná daň a odložená daň vzťahujúca sa k položkám, ktoré účtovná jednotka účtovala priamo do vlastného imania, daňovom náklade alebo výnose, ktoré sa vzťahujú k mimoriadnym položkám uznaným v priebehu účtovného obdobia – žiadne.
 7. Odpočítateľné dočasné rozdiely, nevyužitá daňová odpočty, pre ktoré sa odložená daňová pohľadávka nevykazuje v súvahe - žiadne.
 8. Podriadené pasíva – žiadne.
 9. **Pohľadávky a záväzky podľa zostatkovej doby splatnosti**

Pohľadávky podľa zostatkovej doby splatnosti	v eurách	
	Stav k 31.12.2016 na konci BÚO	Stav k 31.12.2015 na konci BPÚO
a	b	c
Pohľadávky so zostatkovou dobou splatnosti do 1 roka vrátane	559 528 271	531 387 621
Pohľadávky so zostatkovou dobou splatnosti od 1 roka do 5 rokov vrátane*	16 562 650	13 305 973
Pohľadávky so zostatkovou dobou splatnosti dlhšou ako 5 rokov	0	0
Pohľadávky podľa zostatkovej doby splatnosti spolu:	576 090 921	544 693 594

Pozn.: Vzorová tabuľka č. III/5 podľa prílohy č. 3 k Opatreniu č. MF/22933/2005-74 v aktuálnom znení

Záväzky podľa zostatkovej doby splatnosti	v eurách	
	Stav k 31.12.2016 na konci BÚO	Stav k 31.12.2015 na konci BPÚO
a	b	c
Záväzky so zostatkovou dobou splatnosti do 1 roka vrátane	248 321 061	272 142 030
Záväzky so zostatkovou dobou splatnosti od 1 roka do 5 rokov vrátane*	79 345	764 601
Záväzky so zostatkovou dobou splatnosti dlhšou ako 5 rokov	0	0
Záväzky podľa zostatkovej doby splatnosti spolu:	248 400 406	272 906 631

Pozn.: Vzorová tabuľka č. III/6 podľa prílohy č. 3 k Opatreniu č. MF/22933/2005-74 v aktuálnom znení

* pohľadávky a záväzky so zostatkovou dobou splatnosti dlhšou ako 1 rok sa týkajú len vzájomného vzťahu VŠZP a Úradu pre dohľad nad zdravotnou starostlivosťou, ako Styčného orgánu SR pri stanovovaní splatnosti pohľadávok a záväzkov pri refundáciách nákladov na zdravotnú starostlivosť poistencov EÚ, pri vzájomnom uplatňovaní pohľadávok a záväzkov prostredníctvom Styčného orgánu SR (údaje o pohľadávkach a záväzkoch nad 1 rok sú z operatívnej evidencie).

10. Časové rozlíšenie obstarávacích nákladov na poistné zmluvy formou komplexných nákladov budúcich období alebo nákladov budúcich období - žiadne.
11. Výška ostatných pôžičiek poisteným, ak hlavnou zárukou je uzavretá poistná zmluva, výška ostatných pôžičiek nezaručených poistnou zmluvou, ak je táto suma významná – žiadna.
12. Odpis nepremičaných pohľadávok a výnosy z odpísaných pohľadávok - od 01.01.2016 do 31.12.2016 boli odpísané pohľadávky v celkovej výške 7 850 073 eur, z toho 7 340 928 eur nepremičaných a 509 145 eur premičaných pohľadávok.

Štruktúra odpísaných nepremičaných pohľadávok:

- pohľadávky z verejného zdravotného poistenia – istina: 6 258 790 eur,
- pohľadávky za úrok z omeškania a sankcie z poistného: 306 172 eur,
- ostatné pohľadávky z hlavnej činnosti: 775 966 eur.

Náklady na odpis pohľadávok z verejného zdravotného poistenia a pohľadávok hlavnej činnosti sú súčasťou ostatných technických nákladov vykázaných na riadku 18 VZaS.

Výnosy z odpísaných pohľadávok k 31.12.2016: 33 654 eur z odpísaných pohľadávok hlavnej činnosti vykázané v rámci ostatných technických výnosov na riadku 04 VZaS.

13. Podielové cenné papiere a vklady v obchodných spoločnostiach s rozhodujúcim vplyvom a podielové cenné papiere a vklady v obchodných spoločnostiach s podstatným vplyvom - VŠZP nevlastnila k 31.12.2016 žiadne podielové cenné papiere a vklady s rozhodujúcim vplyvom (nad 50% podielu na základnom imaní) v obchodných spoločnostiach. Vlastnila cenné papiere – akcie s podstatným vplyvom (s podielom na základnom imaní nad 20%) v 4 obchodných spoločnostiach – kúpeľoch, v celkovej menovitej hodnote 3 405 645 eur. Podrobnejšie informácie o týchto cenných papieroch sú uvedené v prílohe č. 4 týchto Poznámok.

VŠZP k 31.12.2016 vlastnila cenné papiere – akcie s podielom na základnom imaní pod 20% (účtované iné finančné umiestnenie) v 7 obchodných spoločnostiach – kúpeľoch, celkom v menovitej hodnote 5 956 403 eur a to nasledovne:

Názov spoločnosti – emitent cenných papierov	Podiel VŠZP na ZI emitenta (%)	Počet akcií vo vlastníctve VŠZP (ks)	Menovitá hodnota akcie (eur)	Menovitá hodnota akcií k 31.12.2016 (eur)	Účtovná hodnota akcií k 31.12.2016 (eur) *
KÚPELE ŠTBSKÉ PLESO, a.s.	16,73 %	33 460	33,20	1 110 872	127 385
KÚPELE SLIAČ, a.s.	16,64 %	49 857	20,00	997 140	621 468
Kúpele Trenčianske Teplice, a.s.	15,76 %	75 138	33,20	2 494 581	386 467
Prírodné jódové kúpele Číž, a.s.	7,05 %	8 756	34,00	297 704	63 720
Kúpele Dudince, a.s.	6,68 %	20 072	33,19	666 190	936 447
Liečebné termálne kúpele, a.s. (Sklené Teplice)	3,70 %	1 593	33,19	52 872	49 388
Slovenské liečebné kúpele Rajecké Teplice, a.s.	2,71 %	10 155	33,19	337 044	477 981
Spolu:	x	x	x	5 956 403	2 662 856

* Účtovná hodnota je stanovená precenením cenných papierov jednotlivých kúpeľov metódou vlastného imania vykazaného v riadnych individuálnych účtovných závierkach kúpeľov k 31.12.2015, schválených valnými zhromaždeniami jednotlivých kúpeľov do 31.12.2016 (okrem Kúpeľov Trenčianske Teplice, a.s., ktoré boli precenené metódou FCFF), a to zaúčtovaním opravných položiek, resp. oceňovacích rozdielov.

K 31.12.2016 boli v porovnaní so stavom k 31.12.2015 zaúčtované nasledovné zmeny v účtovnej evidencii cenných papierov – akcií kúpeľov vo vlastníctve VŠZP:

- V mesiaci apríl 2016 došlo k odplatnému prevodu 16 204 kusov cenných papierov – akcií vo vlastníctve VŠZP v spoločnosti KÚPELE NOVÝ SMOKOVEC, a.s., v menovitej hodnote jednej akcie 33,193919 eur a celého akcionárskeho podielu VŠZP vo výške 537 874,26 eur. Kúpna cena bola 12,12 eur /akcia, a 196 392,48 eur za celý akcionársky podiel VŠZP. Ku dňu predaja bol k týmto cenným papierom v účtovníctve VŠZP zaúčtovaný kladný oceňovací rozdiel vo výške +210 413,61 eur, ktorý bol pri ich predaji odúčtovaný.
 - V mesiaci apríl 2016 došlo k odplatnému prevodu 12 634 kusov cenných papierov – akcií vo vlastníctve VŠZP v spoločnosti KÚPELE LÚČKY, a.s., v menovitej hodnote jednej akcie 33,19 eur a celého akcionárskeho podielu VŠZP vo výške 419 322,46 eur. Kúpna cena bola 7,50 eur/akcia a 94 755 eur za celý akcionársky podiel VŠZP. Ku dňu predaja bol k týmto cenným papierom v účtovníctve VŠZP zaúčtovaný kladný oceňovací rozdiel vo výške +262 723,98 eur, ktorý bol pri ich predaji odúčtovaný.
 - Precenenie cenných papierov – akcií kúpeľov vo vlastníctve VŠZP metódou vlastného imania jednotlivých kúpeľov vykazaného v ich riadnych individuálnych účtovných závierkach k 31.12.2015, schválených valnými zhromaždeniami týchto kúpeľov v priebehu roka 2016 resp. pri subjektoch KÚPELE VYŠNÉ RUŽBACHY, a.s. a Kúpele Trenčianske Teplice, a.s. metódou FCFF. Precenenie je zaúčtované formou oceňovacích rozdielov resp. opravných položiek. K 31.12.2016 boli v účtovnej evidencii VŠZP zaúčtované oceňovacie rozdiely k cenným papierom – akciám kúpeľov vo vlastníctve VŠZP celkom vo výške +1 154 429 eur (bližšie informácie sú uvedené nižšie v bode 25. tohto článku Poznámok) a opravné položky celkom vo výške 3 704 742 eur (bližšie informácie sú uvedené v bode 17.3. týchto Poznámok).
14. Cenné papiere určené na obchodovanie, na predaj, cenné papiere držané do splatnosti - žiadne
15. Podiel dlhových cenných papierov a podiel vydaných dlhových cenných papierov so splatnosťou do jedného roka na celkovej hodnote aktív a pasív – žiadne.
16. **Tvorba technických rezerv a ich použitie podľa zákona 581/2004 Z. z. – VŠZP** k 31.12.2016 tvorila technické rezervy v súlade s § 6 ods.9 zákona 581/2004 Z.z. nasledovne:
- na úhradu za zdravotnú starostlivosť, ktorá nebola ku dňu účtovnej závierky uhradená - jednalo sa o technické rezervy na zdravotnú starostlivosť poskytnutú poisťovňou VŠZP do 31.12.2016, kde bol do VŠZP doručený účtovný doklad, ale tento nebol do dňa spracovania riadnej individuálnej účtovnej závierky VŠZP k 31.12.2016 v plnom rozsahu zrevidovaný a zaúčtovaný do nákladov na poistné plnenia – zdravotnú starostlivosť, resp. sa jednalo o technickú rezervu vytvorenú na predpokladaný objem záväzkov voči poskytovateľom zdravotnej starostlivosti v budúcom období na základe skutočností vzniknutých do 31.12.2016 (napr. úhrada mimoriadne finančne náročnej zdravotnej starostlivosti na základe predložených žiadostí, zdravotná starostlivosť poskytnutá poisťovňou EÚ v Slovenskej republike, zmeny platobných podmienok pre poskytnutú ZS, doúčtovanie ZS poskytnutej v roku 2016 ...),
 - na úhradu za zdravotnú starostlivosť, ktorá bola poskytnutá poisťovňou VŠZP do 31.12.2016, na ktorú do termínu pre spracovanie riadnej individuálnej účtovnej závierky VŠZP k 31.12.2016 nebol do VŠZP doručený účtovný doklad,
 - na úhradu plánovanej zdravotnej starostlivosti pre poisťovcov VŠZP zaradených v zozname poisťovcov čakajúcich na poskytnutie plánovanej zdravotnej starostlivosti - táto technická rezerva je vytvorená vo výške nevyhnutnej na úhradu plánovanej zdravotnej starostlivosti, je súčtom násobkov počtu poisťovcov zaradených v zozname plánovanej zdravotnej starostlivosti a ceny obvyklej za poskytovanú zdravotnú starostlivosť podľa jednotlivých diagnóz.

Tieto technické rezervy VŠZP tvorila a rozpúšťala mesačne, s výnimkou technických rezerv na zdravotnú starostlivosť poskytnutú poisťencom EÚ v Slovenskej republike, ktoré VŠZP tvorí len v rámci riadnej individuálnej účtovnej závierky. Technické rezervy VŠZP k 31.12.2016 tvorila v takej odhadovanej výške, aby boli dostatočné na príslušný záväzok, a pri ich tvorbe zohľadňovala najmä:

- všetky predpokladané náklady spojené s vykonaním úhrady za príslušnú zdravotnú starostlivosť
- dohodnuté zmluvné objemy, prípadne skutočne uznané náklady v predchádzajúcom období u daného poskytovateľa zdravotnej starostlivosti
- očakávané opravné doklady, resp. nedoručené vyúčtovacie faktúry
- iné známe relevantné skutočnosti.

Technické rezervy (r. 067 Súvahy)

v eurách

Druh technickej rezervy	Stav na začiatku BÚO k 01.01.2016	Tvorba za 01.- 12.2016	Použitie za 01.- 12.2016	Stav na konci BÚO k 31.12.2016
a	b	c	d	e
Technické rezervy na poistné plnenie (r. 071 Súvahy) z toho:	223 223 446	2 415 686 999*	2 357 030 725	281 879 720
- technické rezervy na liečbu na území Slovenskej republiky	213 240 713	2 379 052 393	2 321 922 249	270 370 857
- technické rezervy na liečbu v cudzine	5 589 038	28 689 120	28 228 741	6 049 417
- technické rezervy na výkony pre poisťencov v zozname čakajúcich na poskytnutie zdravotnej starostlivosti	4 393 695	7 945 486	6 879 735	5 459 446
Iné technické rezervy (r. 077 Súvahy) z toho	2 203 652	11 692 866	11 140 325	2 756 193
Iné TR - na prebiehajúce súdne spory HČ	703 652	88 546	36 005	756 193
Iné TR - na doplatky za lieky za 4 Q	1 500 000	2 000 000	1 500 000	2 000 000
Iné TR - na príspevok pre MZ SR na činnosť OS TV ZZS	0	9 604 320	9 604 320	0
Technické rezervy spolu (r.0 67 Súvahy)	225 427 098	2 427 379 865*	2 368 171 050	284 635 913

Pozn.: Vzorová tabuľka č. III/8 podľa prílohy č. 3 k Opatreniu č. MF/22933/2005-74 v aktuálnom znení

* Tvorba technických rezerv za účtovné obdobie je vo výške 2 367 847 523 eur (tab. 19.3. Významné položky nákladov, súčasť riadku 13 VZaS, stĺpec 2.), zvyšok predstavuje opravu chýb minulých účtovných období vo výške 47 839 475 eur (Čl. V, bod 4 – Opravy chýb minulých účtovných období).

17. Tvorba rezerv a opravných položiek a ich použitie:

17.1. Ostatné krátkodobé a dlhodobé rezervy

Krátkodobé rezervy (v Súvahe na riadku 099 ako súčasť Ostatných záväzkov)

v eurách

Druh rezerv krátkodobých	Stav na začiatku BÚO k 01.01.2016	Tvorba za 01.- 12.2016	Použitie za 01.- 12.2016	Stav na konci BÚO k 31.12.2016
a	b	c	d	e
KR - nevyčerpané dovolenky vrátane odvodov	1 412 126	1 565 085	1 412 126	1 565 085
KR - nevyfakturované dodávky PČ:	217 547	230 434	217 547	230 434
z toho: auditorské služby	11 394	123 670	11 394	123 670
KR - ostatné (bonusy)	1 556 104	1 673 422	1 556 104	1 673 422
Krátkodobé rezervy spolu	3 185 777	3 468 941	3 185 777	3 468 941

Pozn.: Vzorová tabuľka č. III/9 podľa prílohy č. 3 k Opatreniu č. MF/22933/2005-74 v aktuálnom znení

Ostatné rezervy (r. 080 Súvahy)

v eurách

Druh rezerv dlhodobých	Stav na začiatku BÚO k 01.01.2016	Tvorba za 01.-12.2016	Použitie za 01.-12.2016	Stav na konci BÚO k 31.12.2016
a	b	c	d	e
Na prebiehajúce súdne spory prevádzkovej činnosti a trovy konaní	405 354	3 348 600	1 374	3 752 580
Na odchodné	1 705 461	232 447	423 834	1 514 074
Na životné a pracovné jubileá	357 144	342 792	348 815	351 121
Na odstupné	1 362 949	1 131 525	1 065 211	1 429 263
Ostatné rezervy spolu	3 830 908	5 055 364	1 839 234	7 047 038

Pozn.: Vzorová tabuľka č. III/9 podľa prílohy č. 3 k Opatreniu č. MF/22933/2005-74 v aktuálnom znení

17.2. Opravné položky k pohľadávkam

VŠZP tvorila k 31.12.2016 opravné položky k pohľadávkam, pri ktorých je riziko, že ich dlžník úplne alebo čiastočne nezaplatí.

Na základe metodiky tvorby opravných položiek k pohľadávkam na poistnom a sankciách schválenej predstavenstvom VŠZP pre účtovnú závierku VŠZP k 31.12.2015 a pre rok 2016, boli opravné položky k pohľadávkam po lehote splatnosti na poistnom a sankciách k 31.12.2016 vytvorené podľa článku II, odst. 6.

Metodika tvorby opravných položiek k pohľadávkam po lehote splatnosti bola stanovená na základe vývoja pohľadávok a skúseností s inkasom pohľadávok v predchádzajúcich obdobiach. Súčasťou základne pre tvorbu opravných položiek k pohľadávkam po lehote splatnosti na poistnom boli aj trovy za vydané exekučné tituly.

Opravné položky k ostatným pohľadávkam VŠZP tvorila v súlade so zákonom č. 595/2003 Z. z. o dani z príjmov v aktuálnom znení.

v eurách

Opravné položky k pohľadávkam (r. 022 stĺpec 2 Súvahy)	Stav na začiatku BÚO k 01.01.2016	Tvorba za 01.- 12.2016	Použitie za 01.- 12.2016	Stav na konci BÚO k 30.12.2016
a	b	c	d	e
Opravné položky k pohľadávkam z verejného zdravotného poistenia	177 913 116	43 852 195*	2 617 944	219 147 367
Opravné položky k ostatným pohľadávkam z poistenia	6 197 967	836 911*	297 788	6 737 090
Opravné položky k pohľadávkam z prevádzkovej činnosti	69 341	0	326	69 015
Opravné položky k pohľadávkam spolu	184 180 424	44 689 106*	2 916 058	225 953 472

Pozn.: Vzorová tabuľka č. III/10 podľa prílohy č. 3 k Opatreniu č. MF/22933/2005-74 v aktuálnom znení

* Tvorba opravnej položky za účtovné obdobie je vo výške 14 587 620 eur (Tab. 19.3. Významné položky nákladov, riadok 18 VZaS, Ostatné technické náklady, v tom tvorba opravných položiek), zvyšok predstavuje opravu chýb minulých období vo výške 30 101 486 eur (Čl. V, bod 4 Opravy chýb minulých účtovných období).

17.3. Opravné položky k podielovým cenným papierom a vkladom s podstatným vplyvom a k inému finančnému umiestneniu: VŠZP v roku 2016 precenila podielové cenné vo svojom portfóliu – akcie kúpeľov metódou vlastného imania, pričom údaje o vlastnom imaní spoločností - kúpeľov, v ktorých má VŠZP akcionársky podiel, boli z údajov riadnych individuálnych účtovných závierok týchto spoločností k 31.12.2015, schválených v priebehu roka 2016 valnými zhromaždeniami jednotlivých spoločností resp. pri subjektoch KÚPELE VYŠNÉ RUŽBACHY, a.s. a Kúpele Trenčianske Teplice, a.s. metódou FCFF.

Na základe tohto precenenia bola k 31.12.2016 zaúčtovaná zmena stavu opravných položiek v celkovej výške 2 202 186 eur nasledovne (v eurách):

Opravné položky k podielovým cenným papierom a vkladom (r. 014 stípec 2 Súvahy)	Stav na začiatku BÚO k 01.01.2016	Tvorba za obdobie 01-12/2016	Použitie za obdobie 01-12/2016	Stav na konci BÚO k 31.12.2016
a	b	c	d	e
OP k podielovým CPa vkladom s podstatným vplyvom (akcionársky podiel nad 20 %)	0	0	0	0
OP k inému finančnému umiestneniu (podielové cenné papiere s akcionárskym podielom pod 20 %) z toho:	1 502 556	2 202 220	34	3 704 742
- Liečebné termálne kúpele, a.s. (Sklené Teplice)	3 517	0	34	3 483
- Prírodné jódové kúpele Čiž, a.s.	228 329	5 655	0	233 984
- KÚPELE ŠTRBSKÉ PLESO, a.s.	972 327	11 161	0	983 488
- KÚPELE SLIAČ a.s.	298 383	77 289	0	375 672
- Kúpele Trenčianske Teplice, a.s.	0	2 108 115	0	2 108 115
Opravné položky k CP spolu	1 502 556	2 202 220	34	3 704 742

18. Hmotný majetok kupovaný alebo predávaný na základe zmluvy o kúpe prenajatej veci – žiadny.

19. Ostatné aktíva a ostatné pasíva, významné položky výnosov a nákladov

19.1. Časové rozlíšenie nákladov a výnosov

Prostredníctvom účtov časového rozlíšenia je zabezpečené, aby boli náklady a výnosy zaúčtované do obdobia, s ktorým vecne a časovo súvisia.

v eurách

Druh časového rozlíšenia	Stav k 31.12.2016	Stav k 31.12.2015	Rozdiel
a	b	c	d
Náklady budúcich období	36 184 133	40 471 874	-4 287 741
z toho:			
- zákonný príspevok na činnosť ÚDZS na rok 2017	12 144 148	11 839 650	304 498
- zákonný príspevok MZ SR na správu a rozvoj národného zdravotníckeho informačného systému na rok 2017	11 064 668	10 787 236	277 432
- časové rozlíšenie nákladov na centrálny nákup liekov zakúpených a nespotrebovaných v roku 2016	12 611 386	16 625 840	-4 014 454
- časové rozlíšenie nájomné	197 206	130 449	66 757
- časové rozlíšenie ostatné	166 725	1 088 699	-921 974
Príjmy budúcich období	32	136	-104
Časové rozlíšenie aktív celkom (r.051 Súvahy)	36 184 165	40 472 010	-4 287 845

19.2. Významné položky výnosov

K 31.12.2016 boli vo VŠZP zaúčtované výnosy a použitie technických rezerv celkom vo výške 5 420 002 927 eur.

Druh výnosov	v eurách		
	BÚO k 31.12.2016	BPUO k 31.12.2015	prírastok (+) úbytok (-)
Výnosy z hlavnej činnosti			
Riadok 02 VZaS			
Predpísané poistné v hrubej výške (SYU 601)	2 837 632 342	2 751 116 971	86 515 371
v tom:			
- preddavky - zamestnávateľ vrátane odhadov	1 809 258 713	1 672 590 177	136 668 536
- preddavky - SZČO vrátane odhadov	150 293 614	144 656 757	5 636 857
- preddavky - ostatní platitelia poistného vrátane odhadov	69 134 792	106 750 352	-37 615 560
- preddavky poistného - štát	837 795 723	825 901 086	11 894 637
- ročné zúčtovanie poistného štát (BÚO = za r.2015; BPUO = za rok 2014)	28 609 117	15 964 245	12 644 872
- ročné zúčtovanie poistného platiteľa	-50 379 924	34 251 007	-84 630 931
- odhad roč. zúčtovania so štátom *	16 706 574	1 717 080	14 989 494
- odhad.roč.zúčt.poistného platiteľa a poistenci -zmena stavu**	-23 786 267	-50 713 733	26 927 466
Riadok 04 VZaS – Ostatné technické výnosy			
časť Predpis voči Úradu pre dohľad nad ZS (SYU 602)	33 648 515	26 731 841	6 916 674
v tom:			
- vecné dávky za poistencov EU	33 537 300	26 647 810	6 889 490
- ostatné (paušálne dávky za poistencov EU, cudzinci, dobropisy)	111 215	84 031	27 184
Riadok 04 VZaS – Ostatné technické výnosy - časť			
Predpis voči inej zdravotnej poisťovni (SYU 603)	163 875 059	167 234 460	- 3 359 401
v tom:			
- mesačné prerozdelenie poistného	170 329 974	149 294 977	21 034 997
- ročné prerozdelenie - pohľadávka	1 413 005	9 003 144	-7 590 139
- odhad mesačné prerozdelenie poistného - zmena stavu***	363 636	5 980 016	- 5 616 380
- odhad ročné prerozdelenie poistného - zmena stavu****	-8 231 556	2 956 323	-11 187 879
Riadok 04 VZaS – Ostatné technické výnosy - časť			
Predpis voči poskytovateľom ZS (SYU 604)	679 085	2 618 809	-1 939 724
v tom:			
- z revíznej činnosti	679085	2618791	-1 939 706
- ostatné		18	-18
Riadok 04 VZaS – Ostatné technické výnosy - časť			
Predpis voči MZ a MV (SYU 605)	59 713	81 189	-21 476
v tom:			
- za neodkladnú zdr.starostl. bezdomovci (MZ SR)	4 234	62	4 172
- voči MV SR – refundácia nákladov	55 479	81 127	-25 648
Súčasť riadku 13 VZaS stĺpec 2.			
Použitie technických rezerv (SYU 606)	2 357 030 725	2 530 065 974	-173 035 249
v tom:			
1. Na neuhradenú ZS	2 224 420 206	2 409 479 178	-185 058 972
- použitie tech. rezervy na poskytnutú ZS - lekárne	590 265 834	635 065 050	-44 799 216
- použitie tech. rezervy na poskytnutú ZS - zdravot. pomôcky	65 019 604	61 197 763	3 821 841
- použitie tech. rezervy na poskytnutú ZS - výkony	1 489 688 513	1 637 176 769	-147 488 256
- použitie tech. rezervy na kúpeľnú ZS	23 617 165	24 056 652	-439 487
- použitie tech. rezervy na centrálny nákup z GR	5 921 178	17 182 001	-11 260 823
- použitie tech. rezervy na poistenci VŠZP - liečba v cudzine	28 228 742	15 711 674	12 517 068
- použitie tech. rezervy na poskytnutú ZS poist. EÚ	21 679 170	19 089 269	2 589 901
2. Na nedoručené doklady	125 730 784	110 475 255	15 255 529
- použitie tech. rezervy na poskytnutú ZS poistencov VŠZP	124 640 538	103 916 208	20 724 330
- použitie tech. rezervy na schválenú ZS - liečba v EU	0	5 171 419	-5 171 419
- použitie tech. rezervy na poskytnutú ZS poist. EÚ - lieky	1 090 246	1 387 628	-297 382
3. Na plánovanú zdravotnú starostlivosť	6 879 735	10 111 541	-3 231 806
- použitie tech. rezervy na ZS čakajúcich poistencov	6 879 735	10 111 541	-3 231 806
Súčasť riadku 14 VZaS stĺpec 3			
Použitie iných technických rezerv (SYU 607)	11 140 325	8 357 560	2 782 765
v tom:			
-na prebiehajúce súdne spory–istina hlavná činnosť	1 536 005	29 130	1 506 875
- na príspevok MZ SR na činnosť OS TV ZZS na daný rok	9 604 320	8 328 430	1 275 890

Druh výnosov	BÚO k 31.12.2016	BPÚO k 31.12.2015	prírastok (+) úbytok (-)
Riadok 04 VZaS – Ostatné technické výnosy			
Časť Ostatné výnosy z poistenia (SYU 608)	5 054 382	6 187 061	-1 132 679
v tom:			
- uplatnené za neoprávnené vynaložené prostriedky	1 170 999	1 651 330	-480 331
- náhrady zavineného protiprávneho konania	3 877 322	4 532 056	-654 734
- ostatné	6 061	3 675	2 386
Riadok 04 VZaS – Ostatné technické výnosy			
časť Ostatné technické výnosy (SYU 616)	3 591 222	6 518 350	-2 927 128
v tom:			
- úrok z omešk. z poistného (vrátane zmeny stavu odh.pol.)	106 411	142 029	-35 618
- použitie opr. pol. k pohľadávkam na poistnom - istina	2 132 517	3 426 317	-1 293 800
- použitie opr. pol. k pohľ. na poistnom - sankcie	474 815	678 729	-203 914
- použitie opravných položiek k ostatným pohľadávkam	308 401	175 272	133 129
- výnosy z odpísaných záv. a z príjmu za odpísané pohľ.	618 636	2 101 457	-1 482 821
- opravy výnosov minulých účtovných období	-49 558	-5 454	-44 104
Výnosy z prevádzkovej činnosti			
Riadok 25 VZaS stípec 1			
Výnosy z finančn.umiestn.-pozemky a stavby (SYU 651)	214 281	184 652	29 629
- výnosy z predaja pozemkov a stavieb		5000	-5 000
- výnosy z prenájmu nehnuteľností	214 281	179652	34 629
Riadky 27 a 28 VZaS stípec 2			
Výnosy z finančn.umiestn.-akcie kúpeľov (SYU 652)	291 181	918	290 263
- výnosy z predaja akcií kúpeľov	291 148	0	291 148
- použitie oprav. položiek k finančnému umiestneniu	33	918	-885
Riadok 36 VZaS – Ostatné výnosy			
časť Ostatné výnosy (SYU 658)	4 946 863	4 751 401	195 462
v tom:			
- z prenájmu hnutelného majetku	314	2 682	-2 368
- z predaja ostatného majetku	25 878	1 111	24 767
- prijaté pokuty a penále	42 159	30 084	12 075
- z náhrad manká za škody od poisťovní a zamestnancov	48 306	38 214	10 092
- poplatky za výpisy z karty poistenca	3 979	3 596	383
- poplatky za školiace a ubytovacie zariadenia	9 847	8 166	1 681
- bankové úroky z bankový úrokov	10 905	13 580	-2 675
- náhrady za trovy a poplatky za vydané výkazy nedoplatkov	1 369 335	1 607 531	-238 196
- ostatné výnosy	18 627	285 856	-267 229
- odhad k výnosom z prevádzkovej činnosti	231 410	-5 963	237 373
- použitie opravných položiek k pohľadávkam z prev. činn.	326	4 978	-4 652
- použitie krátkodobých rezerv	3 185 777	2 761 566	424 211
Riadok 36 VZaS – Ostatné výnosy			
časť Použitie ostatných rezerv (SYU 661)	1 839 234	6 124 463	-4 285 229
z toho:			
- rezerva na odchodné	423 834	778 170	-354 336
- na zamestnanecké požitky (pracovné a životné výročia)	348 815	920 486	-571 671
- na odstupné	1 065 212	1 075 017	-9 805
- na prebiehaj. súdne spory - trovy konania a istina za PČ	1 373	3 350 790	-3 349 417
Výnosy a použitie technických rezerv spolu	5 420 002 927	5 509 973 649	-89 970 722

* ide o rozdiel tvorby odhadu predpisu na RZ poistného so štátom za rok 2016 (28 970 200 eur) a odúčtovania odhadu RZ poistného so štátom za rok 2015 (-12 263 626 eur);

** ide o rozdiel odúčtovaného záporného odhadu k výsledku RZ poistného – platitelia a poistenci za rok 2015 vo výške 26 713 733 eur (t.j. v plnej výške záporného odhadu zaúčtovaného k 31.12.2015) a zaúčtovaného záporného odhadu na RZ poistného platitelia a poistenci za rok 2016 zaúčtovaného k 31.12.2016 vo výške -50 500 000 eur;

*** ide o rozdiel odúčtovania odhadu mesačného prerozdelenia poistného za mesiace 11/2015 a 12/2015 vo výške 29 065 066 eur (zaúčtovaný k 31.12.2015) a odhadu mesačného prerozdelenia poistného za mesiace 11/2016 a 12/2016 zaúčtovaného k 31.12.2016 vo výške 29 428 702 eur;

**** ide o rozdiel tvorby odhadu na ročné prerozdelenie poistného za rok 2016 (1 413 000 eur) a odúčtovania odhadu za ročné prerozdelenie poistného za rok 2015 (-9 644 556 eur).

19.3. Významné položky nákladov

K 31.12.2016 boli vo VŠZP zaúčtované náklady a tvorba technických rezerv celkom vo výške 5 532 341 045 eur.

Druh nákladov	v eurách		
	BÚO k 31.12.2016	BPÚO k 31.12.2015	prírastok (+) úbytok (-)
Náklady na hlavnú činnosť			
Riadok 12 VZaS stípec 2			
Náklady na poskytnutú zdr. starostlivosť (SYU 501)	3 005 475 516	2 827 325 236	178 150 279
v tom :			
- lieky	681 113 394	651 060 712	30 052 681
- nákup liekov z GR	74 445 818	78 202 798	-3 756 980
- optiky a výdajne zdravotnícke pomôcky	155 455 131	144 254 654	11 200 477
- výkony zariadení ústavnej starostlivosti	1 215 594 465	1 144 930 719	70 663 746
- zariadenia ambulancie starostlivosti	449 481 425	415 692 468	33 788 957
- polikliniky a ostatné zdravotnícke zariadenia	226 245 805	210 503 212	15 742 593
- zariadenia jednotlivej zdravotnej starostlivosti	5 518 917	2 638 249	2 880 668
- stacionárne a špecializované zdravotné zariadenia	58 528 562	57 554 899	973 663
- doprava (vrátane záchrann.zdr.služby a leteckej záchr.ZS)	40 410 303	36 268 268	4 142 035
- kúpeľná zdravotná starostlivosť	31 490 525	29 009 289	2 481 236
- revízná činnosť	-512 205	-342 767	-169 438
- ostatná ZS.(prev.prehľ, bezdomovci, cudzinci)	61 857	32 665	29 192
- iná zdravotná starostlivosť (doplatky za lieky a spoluúčasť)	7 001 648	3 241 722	3 759 926
- iná zdr. starostlivosť (príspevok na činnosť OS TV ZZS)	9 445 448	9 208 616	236 832
- liečba v cudzine	22 316 538	19 352 709	2 963 829
- náklady na zdravotnú starostl. poistencov EU	28 877 885	25 717 023	3 160 862
Súčasť riadku 13 VZaS stípec 2			
Tvorba technických rezerv (SYU 503)	2 367 847 523	2 487 161 006	-119 313 483
v tom :			
1. Na neuhradenú ZS	2 230 985 530	2 374 123 950	-143 138 420
- tvorba tech. rezervy na poskytnutú ZS - lieky	590 297 783	625 680 578	-35 382 795
- tvorba tech. rezervy na poskytnutú ZS - zdravot. pomôcky	66 127 537	61 075 264	5 052 273
- tvorba tech. rezervy na poskytnutú ZS – výkony	1 508 721 727	1 612 592 621	-103 870 894
- tvorba tech. rezervy na kúpeľnú ZS	23 919 405	23 996 114	-76 709
- tvorba tech. rezervy na centrálny nákup z GR	1 224 924	12 249 595	-11 024 671
- tvorba tech. rezervy na poistencov VŠZP liečba v cudzine	18 805 564	19 391 683	-586 119
- tvorba tech. rezervy na poistencov EU	21 888 590	19 138 095	2 750 495
2. Na nedoručené doklady	128 916 507	105 042 869	23 873 638
- tvorba tech. rezervy na ZS poistencov VŠZP	128 033 713	101 952 758	26 080 955
- tvorba tech. rezervy na schválenú ZS- liečba v EU		1 184 460	-1 184 460
- tvorba tech. rezervy na poskytnutú ZS poistencom EÚ	882 794	1 905 651	-1 022 857
3. Na plánovanú zdravotnú starostlivosť	7 945 486	7 994 187	-48 701
- tvorba tech. rezervy na ZS čakajúcich poistencov	7 945 486	7 994 187	-48 701
Súčasť riadku 14 VZaS stípec 3			
Náklady na tvorbu iných rezerv (SYU 504)	11 692 866	9 842 994	1 849 872
- tvorba TR na súdne spory istina hlavná činnosť	2 088 546	1 514 564	573 982
- tvorba TR na príspevok MZ SR na činnosť OS TV ZZS	9 604 320	8 328 430	1 275 890
Riadok 18 VZaS			
Ostatné technické náklady (SYU 516)	45 072 342	79 689 346	-34 617 003
v tom :			
- tvorba opravných položiek k pohľ.na poistnom - istina	13 719 162	47 729 205	-34 010 042
- tvorba opravných položiek k pohľ.na poist.- úrok z omešk.	28 445	233 535	-205 090
- tvorba opravných položiek k ostatným pohľadávkam	840 012	1 188 788	-348 776
- odpis pohľadávok za zamestnávateľa	2 635 098	5 471 639	-2 836 541
- odpis pohľadávok za SZČO	1 308 808	2 481 894	-1 173 086
- odpis pohľadávok ostatní platitelia	2 604 990	2 612 617	-7 627
- odpis úroku z omeškania na poistnom	484 379	616 862	-132 483
- odpis ostatných pohľadávok za hlavnú činnosť	816 798	772 135	44 663
- penalizačné faktúry od PZS	286		286
- príspevok na činnosť UDZS	11 839 650	11 603 310	236 340
- príspevok MZ SR na rozvoj a správu NZIS	10 787 236	6 961 986	3 825 250
- odpisy majetku - zdravotnícke pomôcky	7 478	17 354	-9 876
- ostatné		21	-21

Druh nákladov	BÚO k 31.12.2016	BPUO k 31.12.2015	prírastok (+) úbytok (-)
Náklady na prevádzkovú činnosť			
Riadok 17 VZaS			
Náklady na správnu réžiu (SYU 512)	88 204 808	79 797 009	8 407 799
v tom :			
- mzdy a platy	34 705 845	33 099 129	1 606 716
- odmeny štatutárnych orgánov	223 289	227 583	-4 294
- ostatné osobné náklady – mimo pracovný pomer	390 686	463 463	-72 777
- ostatné náklady na zamestnancov (odstupné ,odchod., PN)	1 525 005	934 064	590 941
- poisťné a odvody zo miezd	12 437 537	11 864 646	572 891
- príspevok na doplnkové dôchodkové poistenie	1 494 469	1 424 379	70 090
- cestovné náhrady	116 599	112 107	4 492
- energie, voda, plyn	1 077 573	949 165	128 408
- poštovné a telekomunikačné služby	9 476 063	9 192 955	283 108
- drobný nákup (materiál, výpočt. technika, reprezentačné)	1 044 689	884 590	160 099
- náklady na dopravu (PHM, údržba, poistenie, známky)	538 490	472 424	66 066
- bežná údržba (budovy, výpočtová technika, prístroje)	1 422 599	1 766 641	-344 042
- nájomné	2 797 983	2 263 920	534 063
- školenia a kurzy	87 198	87 751	-553
- propagácia a reklama, inzercia	1 099 182	1 737 908	-638 726
- všeobecné služby (upratovanie, služby .výr. povahy)	3 489 956	2 503 591	986 365
- strážna služby	892 627	803 022	89 605
- špeciálne služby na výkony výpočtovej techniky	5 279 904	4 723 175	556 729
- poplatky (bankové, stredisko CP a iné)	283 260	260 647	22 613
- náklady na stravovanie	1 191 541	1 184 311	7 230
- náhrady za lek. prehliadky, školné zamestnancom a iné	23 351	13 271	10 080
- poistenie majetku	40 986	40 986	0
- prídely do sociálneho fondu	449 887	429 046	20 841
- poplatky UDZS	4 296	4 206	90
- komerčno-právne služby, audítorské služby, preklady, kolký	111 072	483 056	-371 984
- členské príspevky	21 199	0	21 199
- odpisy majetku	7 979 523	3 870 973	4 108 550
Riadok 31 VZaS			
Náklady na finančné umiestn.-pozemky a stavby (SYU 551)	1 004 727	999 526	5 201
v tom :			
- odpisy majetku - stavieb	1 004 727	999 526	5 201
Riadky 32 a 33 VZaS			
Náklady na finančné umiestnenie-cenné papiere (SYU 552)	3 176 717	108 738	3 067 979
v tom :			
- tvorba opravnej položky k cenným papierom -akciám	2 202 220	108 738	2 093 482
- náklady na predaj akcií kúpeľov	974 497	0	974 497
Riadok 37 VZaS – Ostatné náklady			
časť Ostatné náklady (SYU 558)	3 873 516	3 413 966	459 550
v tom :			
- zostatková cena majetku (predaj, likvidácia)	899	4 803	-3 904
- pokuty a penále, úrok z omeškania	120 127	6 237	113 890
- kurzové rozdiely a drobné cenové rozdiely	2 205	2 316	-111
- manká a škody	28 935	178	28 757
- trovy právneho zastupovania, súdne trovy	243 421	211 280	32 141
- tvorba krátkodobých rezerv na nevyčerpanú dovolenku	1 565 085	1 412 126	152 959
- tvorba krátkodobých rezerv na nevyfakturované dodávky	230 434	217 547	12 887
- tvorba ostatných krátkodobých rezerv	1 673 422	1 556 104	117 318
- odpis nevymožiteľných pohľadávok prevádzk. činnosti	0	3 431	-3 431
- ostatné náklady (opravy nákl. min. rokov a ostatné)	8 988	-56	9 044
Riadok 37 VZaS – Ostatné náklady			
časť Tvorba rezerv (SYU 561)	5 055 364	3 429 877	1 625 487
v tom :			
- tvorba ost.rezerv na prebieh.súdne spory trovy+istina z prev.č.	3 348 600	4 323	3 344 277
- tvorba ost. rezerv na odstupné a odchodné a jubileá	1 706 764	3 425 554	-1 718 790
Riadok 38 VZaS			
Dane a poplatky (SYU 562)	932 695	581 925	350 770
v tom :			
- daň z nehnuteľností	90 826	90 507	319

Druh nákladov	BUO k 31.12.2016	BPÚO k 31.12.2015	prírastok (+) úbytok (-)
- miestne poplatky	39 415	37 050	2 365
- daň z motorových vozidiel	23 056	19 853	3 203
- osobitný odvod z podnikania regulovanej osoby	779 398	434 515	344 883
Riadok 39 VZaS			
Splatné dane (SYU 571)	4 970	5 502	-532
v tom:			
- daňová licencia	2 880	2 880	0
- zrážková daň z úrokov	2 090	2 622	-532
Náklady a tvorba technických rezerv spolu	5 532 341 045	5 492 355 125	39 985 920

20. Použitie zisku za minulé účtovné obdobie a návrh na vysporiadanie výsledku hospodárenia bežného účtovného obdobia

Použitie zisku za rok 2015

Výsledkom hospodárenia VŠZP za rok 2015 bol zisk vo výške 17 618 523,63 eur. Riadne valné zhromaždenie VŠZP na svojom zasadnutí dňa 22.03.2016 odsúhlasilo jeho použitie v plnej výške na tvorbu zákonného rezervného fondu (v zmysle § 15 ods.5 zákona 581/2004 Z.z. v znení neskorších predpisov). Po tomto prídelení bola výška rezervného fondu v celkovej výške 17 618 523,63 eur, t. j. 10,93 % zo základného imania VŠZP. Súčasne valné zhromaždenie VŠZP odsúhlasilo jeho použitie v plnej výške na zníženie neuhradenej straty minulých rokov – bližšie viď nižšie uvedené v článku VI. Zmeny vo vlastnom imaní. Vplyv opravy minulých období je bližšie popísaný v čl. 5, odst. 4 – Opravy chýb minulých období.

Návrh na vysporiadanie výsledku hospodárenia za rok 2016

Výsledkom hospodárenia VŠZP za rok 2016 je strata vo výške -112 338 118 eur. Návrh na jeho vysporiadanie je preúčtovanie v plnej výške na účet Neuhradená strata minulých rokov.

Použitie zisku za minulé účtovné obdobie a návrh na použitie zisku bežného účtovného obdobia (v eurách)			
P o z	Názov položky	BPÚO k 31.12.2015	BÚO k 31.12.2016
	a	b	c
	účetný zisk	17 618 523,63	
	Prídel do zákonného rezervného fondu	17 618 523,63	
	Prídel do štatutárnych a ostatných fondov		
	Prídel do sociálneho fondu		
	Prídel na zvýšenie základného imania		
	Úhrada straty minulých období		
	Prevod do nerozdeleného zisku minulých rokov		
	Výplata podielu na zisku spoločníkom a členom		
	Rozdelenie účtovného zisku spolu	17 618 523,63	
	účetná strata	0	- 112 338 118
	Zo zákonného rezervného fondu		
	Zo štatutárnych a ostatných fondov		
	Zo nerozdeleného zisku minulých rokov		
	Úhrada straty spoločníkmi		
	Prevod do neuhradenej straty minulých rokov		- 112 338 118
	Iné		
	Vysporiadanie účtovnej straty spolu	0	-112 338 118

Pozn.: Vzorová tabuľka č. III/13 podľa prílohy č. 3 k Opatreniu č. MF/22933/2005-74 v aktuálnom znení

21. Úrokové výnosy a úrokové náklady - k 31.12.2016 VŠZP zaúčtovala výnosové úroky zo zostatkov finančných prostriedkov na bankových účtoch VŠZP vedených v Štátnej pokladnici v celkovej výške 10 905 eur, v tom z bežných účtov 180 eur a z krátkodobých terminovaných vkladov 10 725 eur. Iné úrokové výnosy a úrokové náklady k 31.12.2016 neboli účtované.

22. Platené poplatky a provízie pri predaji, alebo inom úbytku cenných papierov: 17 300 eur.

23. **Všeobecné prevádzkové náklady** v eurách

Správne náklady	BÚO k 31.12.2016	BPÚO k 31.12.2015
a	b	c
Prevádzkové náklady celkom, z toho:	102 252 798	88 336 543
Osobné náklady a odmeny*	2 138 980	1 625 110
Mzdové náklady	34 705 845	33 099 129
Sociálne poistenie a zdravotné poistenie **	13 932 006	13 289 025
Náklady voči audítorovi/audítorskej spoločnosti z toho:	18 230	14 268
Overenie účtovnej závierky***	18 230	14 268
Uisťovacie audítorské služby s výnimkou overenia účtovnej závierky	0	0
Súvisiace audítorské služby	0	0
Daňové poradenstvo	0	0
Ostatné neaudítorské služby	0	0

Pozn.: Vzorová tabuľka č. III/14 podľa prílohy č. 3 k Opatreniu č. MF/22933/2005-74 v aktuálnom znení

* položka „Osobné náklady a odmeny“ k 31.12.2016: odmeny štatutárnych orgánov 223 289 eur, odmeny zamestnancom mimo pracovného pomeru 390 686 eur, odchodné 368 551 eur, odstupné 926 271 eur a vyplatené nemocenské dávky 230 183 eur.

** položka „Sociálne poistenie a zdravotné poistenie“ k 31.12.2016: 3 624 459 eur zdravotné poistenie, 8 813 078 eur sociálne poistenie a 1 494 469 eur príspevok na doplnkové dôchodkové poistenie.

*** za BÚO ide o náklady na audit riadnej individuálnej účtovnej závierky VŠZP k 31.12. 2015 v sume 11 394 eur a 6 836 eur za audit priebežných účtovných závierok VŠZP k 31.3.2016, k 30.6.2016 a 30.9.2016; za BPÚO ide o náklady na audit riadnej individuálnej účtovnej závierky VŠZP k 31.12.2014.

v eurách

Odmeny / požitky	Členovia štatutárnych/riadiacich orgánov		Členovia dozorných orgánov	
	BÚO k 31.12.2016	BPÚO k 31.12.2015	BÚO k 31.12.2016	BPÚO k 31.12.2015
a	b	c	d	e
Požitky po skončení zamestnania				
Požitky vyplývajúce z ukončenia pracovného pomeru				
Krátkodobé zamestnanecké požitky	167 635	172 727	55 654	54 856
Ostatné dlhodobé požitky				
Platby na základe podielov				
Odmeny/požitky spolu	167 635	172 727	55 654	54 856

Pozn.: Vzorová tabuľka č. III/15 podľa prílohy č. 3 k Opatreniu č. MF/22933/2005-74 v aktuálnom znení

24. Zamestnanecké požitky, na základe ktorých majú zamestnanci nárok na finančné nástroje vydané účtovnou jednotkou viazané na vlastné imanie – žiadne.

25. Oceňovacie rozdiely k podielovým cenným papierom a vkladom s podstatným vplyvom a k inému finančnému umiestneniu k 31.12.2016 (v eurách):

Oceňovacie rozdiely k podielovým cenným papierom a vkladom	Stav na začiatku BÚO k 01.01.2016	Tvorba za 01.- 12.2016	Zníženie za 01.- 12.2016	Stav na konci BÚO k 31.12.2016
a	b	c	d	e
Oceňovacie rozdiely k podielovým cenným papierom a vkladom s podstatným vplyvom (akcionársky podiel nad 20 %) celkom: z toho:	2 364 714	153 247	-1 774 727	743 235
SLK Turčianske Teplice, a.s.	979 848	65 005		1 044 853
Kúpele Nimnica, a.s.	604 608		-5 547	599 061
KÚPELE ŠTÓS, a.s.	133 145	7 672		140 817
KÚPELE NOVÝ SMOKOVEC, a.s.*	210 414		-210 414	0
KÚPELE VYŠNÉ RUŽBACHY, a.s.	436 699	80 570	-1 558 766	-1 041 495
Oceňovacie rozdiely k inému finančnému umiestneniu (podielové cenné papiere s akcionárskym podielom pod 20 %) celkom: z toho:	1 927 657	36 933	-1 553 395	411 194
- KÚPELE LÚČKY, a.s.*	262 724	0	-262 724	0
- SLK Rajecké Teplice, a.s.	128 426	12 511	0	140 937
- Kúpele Trenčianske Teplice, a.s.	1 290 671	0	-1 290 671	0
- Kúpele Dudince, a.s.	245 836	24 422	0	270 258
Oceňovacie rozdiely celkom (r.060 Súvahy)	4 292 371	190 180	-3 328 122	1 154 429

* Odúčtovanie oceňovacích rozdielov v plnej výške bolo z titulu predaja cenných papierov v mesiaci apríl 2016 (bližšie viď uvedené v čl. III bod 13. týchto Poznámok).

26. Čisté investície do podielových cenných papierov a vkladov v obchodných spoločnostiach s rozhodujúcim, resp. podstatným vplyvom a ostatných oceňovacích rozdieloch z prepočtu majetku a záväzkov – žiadne.

27. Vlastné akcie – žiadne.

28. Tvorba a čerpanie sociálneho fondu v eurách

Názov položky	BÚO k 31.12.2016	BPÚO k 31.12.2015
a	b	c
Počiatočný stav sociálneho fondu (k 1.1.)	108 168	139 678
Tvorba sociálneho fondu na ťarchu nákladov	449 887	429 046
Tvorba sociálneho fondu zo zisku	0	0
Ostatná tvorba sociálneho fondu	0	0
Tvorba sociálneho fondu spolu	449 887	429 046
Čerpanie sociálneho fondu	459 140	460 556
Konečný zostatok sociálneho fondu (k 31.12.)	98 915	108 168

Pozn.: Vzorová tabuľka č. III/16 podľa prílohy č. 3 k Opatreniu č. MF/22933/2005-74 v aktuálnom znení

ČI. IV

Podsúvahová evidencia

1. Podsúvahové účty účtovej skupiny 72

K 31.12.2016 mala VŠZP v podsúvahovej evidencii v rámci účtovej skupiny 72 evidovaný nasledovný majetok:

- hodnoty poskytnuté ako záruky - žiadne
- hodnoty prijaté ako záruky – žiadne
- zmenky na inkaso použité na úhradu do doby ich splatnosti – žiadne
- záväzky za plánovanú zdravotnú starostlivosť – žiadne
- iné hodnoty v evidencii (v eurách):

zdravotnícke pomôcky	28 653 246
dlhodobý drobný nehmotný majetok	23 368
dlhodobý drobný hmotný majetok	3 203 066
knižný fond	8 424
majetok civilnej obrany	1 301

- pomocné súvzťažné účty (vyrovňovací účet k modulu majetok): 3 234 858 eur.

2. Podsúvahové účty účtovej skupiny 73

V účtovej skupine 73 VŠZP účtovne eviduje pomocné tzv. technické účty, prostredníctvom ktorých je zabezpečený automatický prevod účtovných dát medzi jednotlivými subsystémami Komplexného informačného systému VŠZP. Tieto účty majú vždy ku dňu účtovnej uzávierky nulový zostatok. Okrem toho je tu účtovaný tzv. vyrovnávací účet k podsúvahovým účtom (zdravotníckym pomôckam a majetku civilnej obrany), ktorého zostatok k 31.12.2016 bol v sume -28 654 547 eur.

ČI. V

1. Informácie o odboroch činností a zemepisných oblastiach, v ktorých účtovná jednotka vykonáva svoju činnosť - VŠZP vykonáva činnosti zapísané v Obchodnom registri (viď.. článok I. bod.2 týchto Poznámok), svoje organizačné zložky má len na území Slovenskej republiky.

2. Informácie o osobách s osobitným vzťahom k VŠZP

a) právnické osoby, ktoré sú vo vzťahu k VŠZP:

dcérska účtovná jednotka – žiadne,

materská účtovná jednotka - Ministerstvo zdravotníctva Slovenskej republiky, Limbová 2, 837 52 Bratislava,

právnické osoby, ktoré sú spoločne s VŠZP vo vzťahu k inej účtovnej jednotke :

Názov spoločnosti	Hodnota obchodu na konci BÚO* (eur)	Hodnota obchodu na konci BPÚO* (eur)
a	b	c
Ministerstvo zdravotníctva Slovenskej republiky	866 404 840	841 865 331
Univerzitná nemocnica Bratislava	10 045 807	10 551 536
Univerzitná nemocnica L. Pasteura Košice	4 537 272	4 104 867
Fakultná nemocnica s poliklinikou F.D.Roosevelta B.Bystrica	3 356 607	3 041 257
Univerzitná nemocnica Martin	3 218 396	2 488 181
Fakultná nemocnica s poliklinikou J. A. Reimana Prešov	3 153 219	3 044 874
Fakultná nemocnica s poliklinikou Žilina	2 682 429	2 495 865

* hodnota obchodu uvedená v tabuľke sú výnosy za predpísané poisťné za platiteľov poisťného v pôsobnosti MZ SR s najvyšším objemom obchodu; hodnota obchodu za BÚO sú výnosy za január až december 2016 a hodnota obchodu za BPÚO sú výnosy za január až december 2015.

Názov spoločnosti	Hodnota obchodu na konci BÚO* (eur)	Hodnota obchodu na konci BPÚO** (eur)
a	b	c
Univerzitná nemocnica Bratislava	125 468 716	120 500 995
Univerzitná nemocnica L. Pasteura Košice	55 448 804	52 639 932
Fakultná nemocnica s poliklinikou F.D.Roosevelta B.Bystrica	58 849 641	51 423 584
Fakultná nemocnica s poliklinikou J. A. Reimana Prešov	42 391 460	41 829 375
Univerzitná nemocnica Martin	51 683 124	46 136 043
Fakultná nemocnica s poliklinikou Žilina	36 062 605	32 674 317

* hodnota obchodu uvedená v tabuľke sú náklady na poskytnutú zdravotnú starostlivosť (bez technických rezerv) za poskytovateľov zdravotnej starostlivosti v pôsobnosti MZ SR s najvyšším objemom obchodu; hodnota obchodu za BÚO sú náklady za január až december 2016 a hodnota obchodu za BPÚO sú náklady za január až december 2015.

b) právnické osoby, ktoré majú podstatný vplyv vo VŠZP – žiadne,

právnické osoby, ktoré majú rozhodujúci vplyv vo VŠZP - Ministerstvo zdravotníctva Slovenskej republiky, Limbová 2, 837 52 Bratislava,
právnické osoby, v ktorých má podstatný vplyv VŠZP:

Názov spoločnosti	Základné imanie (ZI) spoločnosti (eur)	Podiel VŠZP na ZI (v %)	Podiel VŠZP na hlasov. právach (v %)	Hodnota VI na konci BÚO* (eur)	Hodnota VI na konci BPÚO (eur)	Hodnota obchodu na konci BÚO** (eur)	Hodnota obchodu na konci BPÚO** (eur)
a	b	c	d	e	f	g	h
KÚPELE ŠTÓS, a.s.	1 119 994,00	34,00%	34,00%	x	1 534 159	304 143	315 219
KÚPELE VYŠNÉ RUŽBACHY, a.s.	7 034 351,00	24,10%	24,10%	x	9 180 777	620 746	685 634
Slovenské liečebné kúpele Turčianske Teplice, a.s.	3 054 267,20	20,00%	20,00%	x	8 278 586	2 819 194	1 463 106
Kúpele Nimnica, a.s.	3 593 905,61	20,00%	20,00%	x	6 589 209	1 826 325	2 838 115

Pozn.: Vzorová tabuľka č. V/1 podľa prílohy č. 3 k Opatreniu č. MF/22933/2005-74 v aktuálnom znení

* údaj pre stĺpec „e“ Hodnota vlastného imania na konci bežného účtovného obdobia nemá VŠZP k dispozícii, preto ho neuvádza; údaje za vlastné imanie (VI) na konci bezprostredne predchádzajúceho účtovného obdobia (stĺpec „f“) sú hodnoty k 31.12.2015, t.j. tie, ktoré má VŠZP k dispozícii ako posledné z valným zhromaždením schválených účtovných závierok kúpeľov.

** hodnota obchodu, t. j. výška zaúčtovaných nákladov na zdravotnú starostlivosť vo VŠZP (bez technických rezerv) za spoločnosti s podstatným vplyvom, je uvedená za BÚO za obdobie január až december 2016 a za BPÚO za január až december 2015.

- c) fyzické osoby, prostredníctvom ktorých má iná osoba v účtovnej jednotke podstatný vplyv – žiadne;
- d) zamestnanci zodpovední za riadenie a kontrolu činnosti účtovnej jednotky a ich blízke osoby a osoby zodpovedné za riadenie a kontrolu činnosti účtovnej jednotky, ktoré nie sú zamestnancami a ich blízke osoby.

Zamestnanci zodpovední za riadenie a kontrolu účtovnej jednotky k 31.12.2016:

- Mgr. Miroslav Kočan - generálny riaditeľ
- Ing. Milan Horváth - riaditeľ sekcie nákupu zdravotnej starostlivosti
- Ing. Vladimír Turček, PhD. - riaditeľ sekcie ekonomiky
- Ing. Martin Kunderát – riaditeľ sekcie stratégie
- Ing. Katarína Gregorová – riaditeľka sekcie zdravotného poistenia
- PhDr. Ľubica Hlinková, MPH – riaditeľka sekcie liekovej politiky a centrálnych nákupov
- Mgr. Ing. Martin Vojtko – riaditeľ sekcie informačných technológií
- Mgr. Marián Šinkovič, MBA – riaditeľ sekcie prevádzky
- Ing. Miloš Švantner – vedúci odboru vnútornej kontroly

Osoby zodpovedné za kontrolnú činnosť účtovnej jednotky, ktoré nie sú zamestnancami: členovia dozornej rady uvedení v Čl. I, bod č. 4.

Finančné benefity všetkých členov predstavenstva a dozornej rady vykonávajúcich funkciu v bežnom účtovnom období boli 471 180 eur, a vykonávajúcich funkciu v predchádzajúcom účtovnom období boli 474 576 eur.

- e) právnické osoby, v ktorých fyzické osoby uvedené v písmenách c) a d) majú podstatný vplyv, a to aj sprostredkovane – žiadne;
- f) osoby, ktoré majú vo VŠZP a súčasne v inej účtovnej jednotke prostredníctvom členov štatutárnych orgánov, dozorných orgánov a iných orgánov taký vplyv, že sú schopné ovplyvniť ekonomické zámery obchodných účtovných jednotiek, vplyvom sa rozumie priamy vplyv a sprostredkovaný vplyv – žiadne;
- g) osoby, ktoré poskytli VŠZP úver, a z tohto dôvodu sú schopné ovplyvniť ekonomické vzťahy s účtovnou jednotkou – žiadne;
- h) osoby, s ktorými VŠZP realizuje taký objem obchodov, že je od týchto osôb hospodársky závislá – vid' uvedené vyššie v písm. a)
3. **Udalosti, ktoré nastali medzi dňom, ku ktorému sa zostavuje účtovná závierka a dňom zostavenia účtovnej závierky**

Odo dňa, ku ktorému je riadna účtovná závierka zostavená, t. j. 31.12.2016 do dňa zostavenia Poznámok, došlo vo VŠZP k nasledovným významným udalostiam:

Od 1.1.2017 je vo VŠZP zmena organizačnej štruktúry a v tejto súvislosti vznikli vo VŠZP nové organizačné útvary a zmenili sa zamestnanci zodpovední za riadenie a kontrolu VŠZP.

4. **Opravy chýb minulých účtovných období**, ktoré majú taký podstatný vplyv na účtovnú závierku jedného, alebo viacerých predchádzajúcich účtovných období, že by tieto účtovné závierky nepodávali verný a pravdivý obraz o predmete účtovníctva účtovnej jednotky. Jednotlivé opravy minulých účtovných období sa vo väzbe na takto určenú hodnotu posudzujú individuálne. VŠZP k 31.12.2016 boli zaúčtované nasledovné opravy chýb minulých účtovných období:

- 47 839 475,98 eur - oprava tvorby technických rezerv za rok 2015 - doúčtovanie tvorby TR cez účet neuhradenej straty minulých rokov. Jedná sa o rozdiel stavu technických rezerv na zdravotnú starostlivosť vytvorených k 31.12.2015 (účet 443*) v celkovej sume 223 223 445,69 eur a skutočne vykázaných nákladov na zdravotnú starostlivosť (účet 501*) zaúčtovaných v roku 2016, ale vecne a časovo príslušných roku 2015 a skôr. Opravné účtovanie technických rezerv roku 2015 cez neuhradenú stratu minulých rokov sa zároveň odúčtovalo ako ich použitie cez výnosový účet 606*.
- 30 101 486,31 eur - oprava tvorby opravných položiek roku 2015 - doúčtovanie cez účet neuhradenej straty minulých rokov. Jedná sa o rozdiel výšky opravných položiek k poisťnému (istine) - pohľadávkam z "vypočítaných predpisov" zaúčtovanej k 31.12.2015 (celkom v sume 78 226 785,46 eur) a prepočtu týchto OP upravenou metodikou ich tvorby prijatou v roku 2016 (celkom v sume 108 328 271,80 eur). Dôvodom je skutočnosť, že výťažnosť týchto pohľadávok zohľadnená pre tvorbu opravných položiek v roku 2016 bola známa i v roku 2015, t.j. mala byť zohľadnená pri ich tvorbe už v roku 2015. O opravné účtovanie sa znížila zároveň tvorba opravných položiek v nákladoch roku 2016 (účet 516*).

V schválenej riadnej účtovnej závierke VŠZP k 31.12.2015 bol výsledok hospodárenia VŠZP za bežné účtovné obdobie (riadok 065 Súvahy) zisk vo výške +17 618 523,63 € a výsledok hospodárenia minulých rokov (riadok 064 Súvahy) neuhradená strata vo výške -56 916 507,68 eur. Vyššie uvedené opravy minulých účtovných období zaúčtované v roku 2016 mali pozitívny vplyv na výsledok hospodárenia bežného účtovného obdobia k 31.12.2016 a negatívny na výsledok hospodárenia minulých rokov v celkovej výške 77 940 962,29 eur. Ak by tieto účtovné prípady boli účtované vo vecne a časovo príslušnom účtovnom období roku 2015, bola by výsledkom hospodárenia VŠZP za bežné účtovné obdobie k 31.12.2015 strata vo výške - 60 322 438,66 eur.

5. Výsledok hospodárenia a finančná situácia VŠZP

5.1. Výsledok hospodárenia z verejného zdravotného poistenia a z prevádzkovej činnosti v eurách

Položka	BÚO k 31.12.2016	BPÚO k 31.12.2015	prírastok (+) úbytok (-)
Výnosy a použitie technických rezerv:	5 412 711 368	5 498 912 215	-86 200 847
v tom:			
- predpísané poisťné v hrubej výške (SYU 601)	2 837 632 342	2 751 116 971	86 515 371
- ostatné technické výnosy	206 907 976	209 371 710	-2 463 734
z toho:			
- predpis voči ÚDZS (SYU 602)	33 648 515	26 731 841	6 916 674
- predpis voči inej ZP (SYU 603)	163 875 059	167 234 460	-3 359 401
- predpis voči poskytovateľom (SYU 604)	679 085	2 618 809	-1 939 724
- predpis voči MZ a MV (SYU 605)	59 713	81 189	-21 476
- ostatné výnosy z poistenia (SYU 608)	5 054 382	6 187 061	-1 132 679
- ostatné technické výnosy (SYU 616)	3 591 222	6 518 350	-2 927 128
- použitie technických rezerv (SYU 606)	2 357 030 725	2 530 065 974	-173 035 249
- použitie ostatných rezerv (SYU 607)	11 140 325	8 357 560	2 782 765
Výnosy z prevádzkovej činnosti:	7 291 559	11 061 434	-3 769 875
v tom:			
- výnosy finančného umiestnenia (SYU 651,652)	505 462	185 570	319 892
- ostatné výnosy (SYU 658)	4 946 863	4 751 401	195 462
- použitie ostatných rezerv (SYU 661)	1 839 234	6 124 463	-4 285 229
Výnosy a použitie technických rezerv celkom	5 420 002 927	5 509 973 649	-89 970 722
Náklady a tvorba technických rezerv:	5 430 088 247	5 404 018 582	26 069 665

Položka	BÚO k 31.12.2016	BPÚO k 31.12.2015	prírastok (+) úbytok (-)
v tom:			
- náklady na poistné plnenie (SYU 501)	3 005 475 516	2 827 325 236	178 150 279
- náklady na tvorbu technických rezerv (SYU 503)	2 367 847 523	2 487 161 006	-119 313 483
- náklady na tvorbu iných TR (SYU 504)	11 692 866	9 842 994	1 849 872
- ostatné technické náklady (SYU 516)	45 072 342	79 689 346	-34 617 003
Náklady na prevádzkovú činnosť:	102 252 798	88 336 543	13 916 255
v tom:			
- správna réžia (SYU 512)	88 204 808	79 797 009	8 407 799
- náklady na finančné umiestnenie (SYU 551,552)	4 181 444	1 108 264	3 073 180
- ostatné náklady (SYU 558)	3 873 516	3 413 966	459 550
- tvorba rezerv prevádzkovej činnosti (SYU 561)	5 055 364	3 429 877	1 625 487
- dane a poplatky (SYU 562)	932 695	581 925	350 770
- splatná daň z príjmov (SYU 571)	4 971	5 502	-531
Náklady a tvorba technických rezerv celkom	5 532 341 045	5 492 355 125	39 985 920
Výsledok hospodárenia	-112 338 118	17 618 524	-129 956 642
v tom:			
Výsledok hospodárenia z verejného zdravot. poisť.	-17 376 879	94 893 633	- 112 270 512
Výsledok hospodárenia z prevádzkovej činnosti	-94 961 239	-77 275 109	-17 686 130

5.2. Finančná situácia VŠZP k 31.12.2016 (r.048 Súvahy)

v eurách

Pokladnica	22 851
Ceniny	2 644
Peniaze na ceste	198 181
Bežné účty v Štátnej pokladnici	38 951 488
C e l k o m	39 175 164

Platobná schopnosť zdravotnej poisťovne podľa platného znenia §14 zákona 581/2004 Z. z. je zabezpečená, ak je zdravotná poisťovňa schopná trvale zabezpečovať úhradu záväzkov voči poskytovateľom zdravotnej starostlivosti za poskytnutú zdravotnú starostlivosť. Platobná schopnosť zdravotnej poisťovne sa preukazuje schopnosťou uhrádzať svoje záväzky voči poskytovateľom v lehote, ktorá nepresiahne 30 kalendárnych dní odo dňa zmluvne dohodnutej lehoty splatnosti záväzkov voči poskytovateľom. Platobná schopnosť zdravotnej poisťovne je zabezpečená, ak zdravotná poisťovňa neeviduje ku dňu, ku ktorému sa platobná schopnosť vykazuje, záväzky voči poskytovateľom, ktoré sú viac ako 30 dní po lehote splatnosti, v objeme prevyšujúcom 0,2% objemu všetkých záväzkov počas troch po sebe nasledujúcich kalendárnych mesiacov. To neplatí, ak ide o záväzky voči poskytovateľom, ktoré nie sú uhradené z právne uzatelných dôvodov. Za právne uzatelné dôvody sa považujú právne skutočnosti podľa osobitných predpisov, na ktorých základe zdravotná poisťovňa nemôže uhradiť záväzky voči poskytovateľom v lehote splatnosti, pretože je povinná uhradiť záväzok na účet tretej osoby alebo nemôže uhradiť záväzok, pretože nemá vedomosť o tom, komu alebo v akej výške má záväzok uhradiť.

VŠZP za jednotlivé mesiace január až december 2016 mala svoju platobnú schopnosť zabezpečenú, čo preukázala v zmysle § 14 zákona 581/2004 Z.z. K ultimu jednotlivých mesiacov roka 2016 VŠZP neevidovala voči poskytovateľom zdravotnej starostlivosti žiadne záväzky po lehote splatnosti, okrem záväzkov, ktoré nebolo možné uhradiť z právne uzatelných dôvodov (najčastejšie sa jednalo o prebiehajúce dedičské alebo exekučné konania).

- Obchodné ciele transakcií VŠZP, ktoré nie sú zahrnuté do Súvahy a finančný dosah týchto transakcií na VŠZP, ak sú riziká alebo výnosy týchto transakcií významné a ich zverejnenie je nevyhnutné na vyhodnotenie finančnej situácie VŠZP – žiadne.
- Transakcie s blízkymi osobami, vrátane výšky týchto transakcií a iných informácií o transakcií potrebných na pochopenie finančnej situácie VŠZP, ak sú takéto transakcie významné a neboli vykonané v bežných trhových podmienkach – žiadne.

Čl. VI Zmeny vo vlastnom imaní

v eurách

Vlastné imanie (r. 056 Súvahy)	Stav na začiatku BÚO k 1.1.2016	Zvýšenie k 31.12.2016	Povinný prídela k 31.12.2016	Iné zvýšenie k 31.12.2016	Zníženie k 31.12.2016	Stav na konci BÚO k 31.12.2016
A	b	c	d	e	f	g
Základné imanie	161 179 966					161 179 966
Emisné ážio	0					0
Rezervné fondy	0		17 618 524		-17 618 524	0
Ostatné fondy tvorené zo zisku	178 184				-3 720	174 464
z toho: <i>Fond zdravotnej Starostlivosti</i>	178 184				-3 720	174 464
Ostatné kapitálové fondy	0					0
Oceňovacie rozdiely nezahrnuté do výsledku hospodárenia	4 292 371	190 180			-3 328 122	1 154 429
Nerozdelený zisk	0					0
Neuhradená strata	-56 916 508	-77 940 962			17 618 524	-117 238 946
Výsledok hospodárenia v schvaľovaní	17 618 524				-17 618 524	0
Výsledok hospodárenia za bežné účtovné obdobie	0				-112 338 118	-112 338 118
Dividendy	0					0
Vlastné imanie spolu	126 352 537	-77 750 782	17 618 524	0	-133 288 484	-67 068 205

Pozn.: Vzorová tabuľka č. VI/1 podľa prílohy č. 3 k Opatreniu č. MF/22933/2005-74 v aktuálnom znení

Účtovné prípady roku 2016 na položkách vlastného imania VŠZP k 31.12.2016:

- 17 618 524 eur – prevod výsledku hospodárenia v schvaľovaní (výsledok hospodárenia VŠZP za rok 2015) v plnej výške na tvorbu zákonného rezervného fondu (bez vplyvu na celkovú výšku vlastného imania – išlo len o zmenu jeho štruktúry)
- 17 618 524 eur – použitie zákonného rezervného fondu v plnej výške v prospech účtu Neuhradená strata minulých rokov (bez dopadu na celkovú výšku vlastného imania – išlo len o zmenu jeho štruktúry)
- 17 618 524 eur – zníženie Neuhradenej straty minulých rokov o použitie zákonného rezervného fondu v plnej výške (bez dopadu na celkovú výšku vlastného imania – išlo len o zmenu jeho štruktúry)
- - 112 338 118 eur – výsledok hospodárenia VŠZP k 31.12.2016, t.j. zníženie vlastného imania o účtovnú stratu vykázanú k 31.12.2016
- - 3 720 eur – zníženie vlastného imania o použitie Fondu zdravotnej starostlivosti vytvoreného zo zisku roku za rok 2006, na úhradu zdravotnej starostlivosti zameranej na diagnostiku a prevenciu (v súlade s rozhodnutím predstavenstva VŠZP)
- -77 940 962 – zvýšenie neuhradenej straty minulých rokov opravným účtovaním technických rezerv a opravných položiek (bližšie viď čl. V bod 4. týchto Poznámok)
- - 3 137 943 eur – zníženie vlastného imania o zmenu stavu (saldo zvýšenia a zníženia) oceňovacích rozdielov k cenným papierom – akciám kúpeľov vo vlastníctve VŠZP (bližšie viď. čl. III. bod 25 týchto Poznámok).

V súvislosti s vykázaným záporným vlastným imaním VŠZP v účtovnej závierke VŠZP k 31.8.2017, Úrad pre dohľad nad zdravotnou starostlivosťou (ďalej len „Úrad“) svojim rozhodnutím zo dňa 14.11.2016, právoplatným od 1.12.2016 uložil podľa § 50 ods. 1 písm. d) v spojení s § 51 ods. 1 písm. c) zákona č. 581/2004 Z.z. VŠZP povinnosť vypracovať ozdravný plán a tento predložiť po jeho schválení predstavenstvom, dozornou radou aj valným zhromaždením VŠZP na schválenie Úradu. Ozdravný plán - Úsporné opatrenia VŠZP na obdobie od 01.01.2017 do 31.12.2017 Úrad podľa § 51 ods. 2 zákona 581/2004 Z.z. schválil dňa 21.12.2016.

Čl. VII
Finančné vzťahy VŠZP s orgánmi verejnej moci

Informácie o finančných vzťahoch VŠZP	v eurách		
	BÚO k 31.12.2016	BPÚO k 31.12.2015	prírastok (+) úbytok (-)
a	b	c	d
Náhrady strát z hospodárskej činnosti účtovnej jednotky	0	0	0
Peňažné vklady	0	0	0
Nepeňažné vklady	0	0	0
Nenávratné finančné príspevky alebo pôžičky za zvýhodnených podmienok	0	0	0
Finančné výhody, ktorými sú napríklad nevymáhanie pohľadávky voči účtovnej jednotke	0	0	0
Vzdanie sa dividend alebo podielov na zisku	0	0	0
Poskytnutie náhrad za finančné povinnosti uložené orgánom verejnej moci	0	0	0

Pozn.: Vzorová tabuľka č. VII/1 podľa prílohy č. 3 k Opatreniu č. MF/22933/2005-74 v aktuálnom znení

VŠZP v roku 2016 neuskutočnila žiadne finančné vzťahy s orgánmi verejnej moci, t. j. nezískala náhrady strát z hospodárskej činnosti, peňažné a nepeňažné vklady, nenávratné finančné príspevky, resp. pôžičky za zvýhodnených podmienok, finančné výhody, vzdanie sa dividend, alebo podielov na zisku a neboli jej poskytnuté náhrady za finančné povinnosti uložené orgánom verejnej moci.

Čl. VIII
Pohľadávky, záväzky, náklady, výnosy, príjmy, výdavky

1. Pohľadávky a záväzky po lehote splatnosti

Pohľadávky z verejného zdravotného poistenia	v eurách		
	BÚO k 31.12.2016	BPÚO k 31.12.2015	prírastok +/- úbytok +/-
a	b	c	d
Pohľadávky z verejného zdravotného poistenia voči poisteným z toho:	476 196 790	442 971 138	33 225 652
<i>istina</i>	400 690 876	371 467 909	29 222 967
<i>pohľadávky z ročného zúčtovania</i>	6 816 769	6 160 870	655 899
<i>pohľadávky z príslušenstva k istine</i>	3 960 202	4 472 475	-512 273
<i>odhadné položky k poistnému a ročnému zúčtovaniu</i>	64 728 943	60 869 884	3 859 059
Pohľadávky voči inej zdravotnej poisťovni z toho:	35 673 663	42 693 367	-7 019 704
<i>z prerozdelenia bežného roka</i>	4 802 510	3 954 294	848 216
<i>z prerozdelenia minulých rokov</i>	29 451	29 451	0
<i>odhady k mesačnému a ročnému prerozdeleniu</i>	30 841 702	38 709 622	-7 867 920
Pohľadávky voči UDZS	41 224 034	36 512 197	4 711 837
Pohľadávky voči poskytovateľom	9 920 731	10 029 347	-108 616
Pohľadávky voči MZ SR	6 216	543	5 673
Ostatné pohľadávky	13 069 487	12 487 002	582 485
Pohľadávky celkom (r. 022 Súvahy)	576 090 921	544 693 594	31 397 327
- z toho pohľadávky po lehote splatnosti v členení	320 918 890	305 516 673	15 402 217
do 30 dní vrátane	8 302 547	6 587 569	1 714 978
od 31 do 60 dní vrátane	7 106 308	5 717 470	1 388 838
od 61 do 90 dní vrátane	4 695 750	4 396 502	299 248
od 91 do 180 dní vrátane	9 309 116	8 475 965	833 151
od 181 do 360 dní vrátane	14 221 082	16 969 738	-2 748 656
od 361 dní a viac dní	277 284 087	263 369 429	13 914 658

Pozn.: Vzorová tabuľka č. VIII/1 podľa prílohy č. 3 k Opatreniu č. MF/22933/2005-74 v aktuálnom znení

Závazky

v eurách

Závazky z verejného zdravotného poistenia	BÚO k 31.12.2016	BPÚO k 31.12.2015	Prírastok /+/ Úbytok /-/
a	b	c	d
Závazky z verejného zdravotného poistenia voči poisteným	16 874 316	8 484 168	8 390 148
Závazky voči inej ZP z prerozdelenia poistného	0	0	0
Závazky voči UDZS	12 677 376	12 226 866	450 510
Závazky voči poskytovateľom ZS	206 900 564	239 524 826	-32 624 262
Ostatné záväzky	11 948 150	12 670 771	-722 621
Závazky celkom (r. 081 Súvahy)	248 400 406	272 906 631	-24 506 225
- z toho záväzky po lehote splatnosti v členení	0	0	0
do 30 dní vrátane	0	0	0
od 31 do 60 dní vrátane	0	0	0
od 61 do 90 dní vrátane	0	0	0
od 91 do 180 dní vrátane	0	0	0
od 181 do 360 dní vrátane	0	0	0
od 361 dní a viac dní	0	0	0

Pozn.: Vzorová tabuľka č. VII/2 podľa prílohy č. 3 k Opatreniu č. MF/22933/2005-74 v aktuálnom znení

2. Predpísané poistné k 31.12.2016

v eurách

Predpísané poistné	BÚO k 31.12.2016	BPÚO k 31.12.2015
a	b	c
Preddavky za zamestnancov a za zamestnávateľa vrátane zmeny stavu odhadných položiek	1 809 258 713	1 672 590 177
Preddavky za samostatne zárobkovo činné osoby vrátane zmeny stavu odhadných položiek	150 293 614	144 656 757
Preddavky za ostatných platiteľov vrátane zmeny stavu odhadných položiek	69 134 792	106 750 352
Ročné zúčtovanie zamestnávateľov, z toho:	-62 124 154	13 583 033
- nedoplatok	20 313 363	17 271 068
- preplátok	-82 437 517	-3 688 035
Ročné zúčtovanie zamestnancov, z toho:	-8 492 665	1 411 056
- nedoplatok	2 577 538	2 435 347
- preplátok	-11 070 203	-1 024 291
Ročné zúčtovanie samostatne zárobkovo činných osôb a ostatných platiteľov, z toho:	20 236 895	19 256 918
- nedoplatok	33 723 112	31 083 765
- preplátok	-13 486 217	-11 826 847
Preddavky za štát vrátane ročného zúčtovania	866 404 840	841 865 331
Odhadné položky z ročného zúčtovaniu so štátom - zmena stavu	16 706 574	1 717 080
Odhadné položky z ročného zúčtovaniu platiteľov poistného - zmena stavu	-23 786 267	-50 713 733
Predpísané poistné celkom (r. 02 VZaS stĺpec 3)	2 837 632 342	2 751 116 971

Pozn.: Vzorová tabuľka č. VIII/3 podľa prílohy č. 3 k Opatreniu č. MF/22933/2005-74 v aktuálnom znení

3. Predpísané poistné pre vyčíslenie limitu výdavkov prevádzkovej činnosti v zmysle § 6a zákona 581/2004 Z. z. v eurách

Poistné	BÚO k 31.12.2016		BPÚO k 31.12.2015		
	a	b	c	d	e
	Pred prerozdelením	Po prerozdelení	Pred prerozdelením	Po prerozdelení	
Predpísané poistné v hrubej výške ¹⁾	2 820 998 125	2 991 892 888	2 733 595 360	2 891 617 428	
% podiel na ročnom úhrne poistného ²⁾	3,17 %		2,93%		
Podiel na ročnom úhrne poistného v eur	89 578 041		80 125 936		

Pozn.: Vzorová tabuľka č. VIII/4 podľa prílohy č. 3 k Opatreniu č. MF/22933/2005-74 v aktuálnom znení

1) predpísané poistné pred prerozdeľovaním v hrubej výške je vypočítané v zmysle § 6a ods. 1 zákona 581/2004 Z. z. v znení neskorších predpisov (ročný úhm).

2) % podiel na ročnom úhrne poistného, predstavuje skutočné percento prevádzky z upraveného úhmu a upraveného čerpania výdavkov na prevádzkovú činnosť vypočítané v zmysle § 6a a prílohy č.1 k zákonu 581/2004 Z. z. v znení neskorších predpisov.

4. Štruktúra platiteľov poistného

Štruktúra platiteľov poistného	BÚO k 31.12.2016			BPÚO k 31.12.2015		
	Počet poistencov priemerný stav	Prírastok/úbytok	Poistné* (eur)	Počet poistencov priemerný stav	Prírastok/úbytok	Poistné (eur)
a	b	c	d	e	f	g
Zamestnanci	1 151 704	15 784	508 438 396	1 134 755	8 380	479 293 964
SZČO	230 480	1 798	166 997 448	228 426	-679	157 199 515
Zamestnávateľ	128 815	4 900	1 254 139 720	123 915	3 921	1 223 968 700
Štát	1 845 973	-30 439	866 404 840	1 879 352	-46 905	841 865 331
Iní platitelia	36 748	901	48 730 791	36 888	-940	97 782 329
iné účty			-7 078 853			-48 992 868
Počet poistencov priemerný stav	3 264 905	-11 956		3 279 421	-40 144	

Pozn.: Vzorová tabuľka č. VIII/5 podľa prílohy č.3 k Opatreniu č. MF/22933/2005-74 v aktuálnom znení

* údaje uvedené v položkách „Zamestnanci“, „SZČO“, „Zamestnávateľ“ a „Iní platitelia“ sú údaje za poistné vrátane odhadov poistného za rok 2016, preddavky a ročné zúčtovanie poistného za rok 2015. V položke „Štát“ je poistné prijaté od štátu v roku 2016 vrátane ročného zúčtovania poistného za rok 2015. V položke „iné účty“ je odhad na ročné zúčtovanie poistného za rok 2016 za štát a odhad na ročné zúčtovanie poistného za rok 2016 za platiteľov a prijaté poistné za rok 1994 zo Sociálnej poisťovne.

5. Výdavky na prevádzkovú činnosť (§ 6a zákona 581/2004 Z. z.) v eurách

Výdavky na prevádzkovú činnosť	BÚO od 1.1.2016 do 31.12.2016	BPÚO od 1.1.2015 do 31.12.2015	prírastok (+) úbytok (-)
a	b	c	d
Prevádzkové výdavky vrátane finančných operácií	90 522 793	80 834 261	9 688 532
v tom:			
Bežné výdavky	80 352 409	76 013 489	4 338 920
Kapitálové výdavky	8 650 633	4 112 448	4 538 185
Výdavky na splátky úrokov z úverov alebo pôžičiek	0	0	0
Dane a poplatky	939 751	708 324	231 427
Výdavkové finančné operácie	580 000	0	580 000

6. Náklady na zdravotnú starostlivosť (r. 12 VZaS stĺpec 2)

v eurách

Náklady na zdravotnú starostlivosť*	BÚO k 31.12.2016	BPÚO k 31.12.2015
a	b	c
Náklady na lieky - lekárne	681 113 394	651 060 712
Náklady na centrálny nákup liekov	74 445 818	78 202 798
Náklady na zdravotnícke pomôcky	155 455 131	144 254 654
Náklady na všeobecnú ambulantnú starostlivosť	250 355 630	230 815 141
Náklady na špecializovanú ambulantnú starostlivosť	529 829 383	491 841 954
Náklady na ústavnú zdravotnú starostlivosť	1 247 084 989	1 173 940 008
Náklady na zdravotnú starostlivosť poistencov členských štátov EÚ	28 877 885	25 717 023
Náklady na liečbu v cudzine	22 316 538	19 352 709
Ostatné náklady	15 996 748	12 140 237
Náklady na zdravotnú starostlivosť spolu	3 005 475 516	2 827 325 236

Pozn.: Vzorová tabuľka č. VIII/6 podľa prílohy č.3 k Opatreniu č. MF/22933/2005-74 v aktuálnom znení

* Špecifikácia nákladov na zdravotnú starostlivosť uvedená v tabuľke je v porovnaní so štruktúrou týchto údajov v „Účtovnej závierke VŠZP k 31.12.2016“ uvedená podrobnejšie a odchyľne. V „Účtovnej závierke VŠZP k 31.12.2016“ sú ako „náklady na poistné plnenia v hrubej výške“ uvedené len obraty MD strany príslušných nákladových účtov, pričom vyššie v tabuľke sú uvedené konečné zostatky príslušných nákladových účtov – náklady, ponížené o náhrady nákladov od iných subjektov (napr. refundácie zo Styčného orgánu SR, z MZ SR, z MV SR, pri spätných revíziách o náhrady od PZS a iné). Celková suma nákladov na ZS je však identická.

7. Celkové príjmy a výdavky v členení na zdravotnú starostlivosť a prevádzkovú činnosť

Celkové príjmy a výdavky (v eurách)	BÚO k 31.12.2016		BPÚO k 31.12.2015	
	Zdravotná starostlivosť	Prevádzková činnosť	zdravotná starostlivosť	Prevádzková činnosť
a	b	c	d	e
Celkové príjmy	3 011 665 729	1 797 685	2 923 402 644	1 604 699
Celkové výdavky	3 056 774 136	90 522 793	2 820 496 603	80 834 261

Pozn.: Vzorová tabuľka č. VIII/7 podľa prílohy č.3 k Opatreniu č. MF/22933/2005-74 v aktuálnom znení

Použité skratky v hlavičkách tabuliek:

BÚO	bežné účtovné obdobie (k 31.12.2016)
BPÚO	bezprostredne predchádzajúce účtovné obdobie (k 31.12.2015)
EÚ	Európska únia
HČ	hlavná činnosť
NZIS	národný zdravotnícky informačný systém
OP	opravné položky
OS TV ZZS	operačné stredisko tiesňového volania záchranej zdravotnej služby
PČ	prevádzková činnosť
RZ	ročné zúčtovanie
SYU	syntetický účet hlavnej knihy
UDZS	Úrad pre dohľad nad zdravotnou starostlivosťou
ÚJ	účtovná jednotka
VI	vlastné imanie
VZaS	Výkaz ziskov a strát
ZI	základné imanie
ZS	zdravotná starostlivosť

Prílohy: 4

k článku III. bod 2. Poznámok

Príloha č.1 - Hmotný majetok

Príloha č.2 - Nehmotný majetok

Príloha č.3 - Finančné umiestnenie

k čl. III bod 13. Poznámok

Príloha č.4 - Podielové cenné papiere a vklady v obchodných spoločnostiach s podstatným vplyvom

Informácie k čl. III. bod 2. Poznámok VŠZP k 31.12.2016

Hmotný majetok v eurách	Pozemky	Stavby	Stroje, prístroje a zariadenia	Umelecké diela a zbierky	Predmety z drahých kovov	Samostatné hrutečné veci a súbory hrutečných vecí	Dopravné prostriedky	Malý dlhodobý majetok	Ostatný dlhodobý majetok	Obstaranie dlhodobého hmotného majetku	Poskytnuté preddavky na dlhodobý hmotný majetok	Dlhodobý hmotný majetok spolu
a	b	c	d	e	f	g	h	i	j	k	l	m
Prvotné ocenenie												
Slav na začiatku bežného účtovného obdobia	3 458 918	52 005 898	18 910 343	40 758	0	0	2 931 638	5 311 071	0	29 492	0	82 688 118
Prírastky	0	103 698	3 817 787	0	0	0	0	407 317	0	4 324 422	0	8 653 224
Úbytky	0	3 444 973	0	0	0	0	91 856	210 533	0	4 328 802	0	8 076 164
Rozdiel z preocenenia	0	0	0	0	0	0	0	0	0	0	0	0
Slav na konci bežného účtovného obdobia	3 458 918	52 109 596	19 283 157	40 758	0	0	2 839 782	5 507 855	0	25 112	0	83 265 178
Oprávky												
Slav na začiatku bežného účtovného obdobia	0	27 804 053	14 749 936	0	0	0	2 375 125	5 212 971	0	0	0	50 142 085
Prírastky	0	999 609	3 412 168	0	0	0	119 998	410 100	0	0	0	4 941 875
Úbytky	0	3 444 973	0	0	0	0	91 856	210 533	0	0	0	3 747 362
Slav na konci bežného účtovného obdobia	0	28 803 662	14 717 131	0	0	0	2 403 267	5 412 538	0	0	0	51 336 598
Opravné položky												
Slav na začiatku bežného účtovného obdobia	0	0	0	0	0	0	0	0	0	0	0	0
Tvorba	0	0	0	0	0	0	0	0	0	0	0	0
Použitie	0	0	0	0	0	0	0	0	0	0	0	0
Slav na konci bežného účtovného obdobia	0	0	0	0	0	0	0	0	0	0	0	0
Zostatková hodnota												
Slav na začiatku bežného účtovného obdobia	3 458 918	24 201 845	4 160 407	40 758	0	0	556 513	98 100	0	29 492	0	32 546 033
Slav na konci bežného účtovného obdobia	3 458 918	23 305 934	4 566 026	40 758	0	0	436 515	96 317	0	25 112	0	31 928 580

Pozn.: Vzorová tabuľka č. III/3 podľa prílohy č. 3 k opatreniu č. MF/22933/2005-74 v aktuálnom znení

Informácie k čl. III bod 2. Poznámok VŠZP k 31.12.2016

Nehmotný majetok v eurách	a	b	c	d	e	f	g	h	i	j	Dlhodobý nehmotný majetok spolu	
											k	l
Prvotné ocenenie												
Stav na začiatku bežného účtovného obdobia	0	67 570 284	578 726	0	0	0	0	317 754	0	0	0	68 466 764
Prírastky	0	3 803 532	3 942 660	0	0	0	0	75 058	0	0	0	7 821 250
Úbytky	0	900 627	3 878 590	0	0	0	0	0	0	0	0	4 779 217
Rozdiel z precenenia	0	0	0	0	0	0	0	0	0	0	0	0
Stav na konci bežného účtovného obdobia	0	70 473 189	642 796	0	0	0	0	392 812	0	0	0	71 508 797
Oprávky												
Stav na začiatku bežného účtovného obdobia	0	59 335 295	0	0	0	0	0	310 994	0	0	0	59 646 289
Prírastky	0	3 971 661	0	0	0	0	0	79 093	0	0	0	4 050 754
Úbytky	0	900 627	0	0	0	0	0	0	0	0	0	900 627
Stav na konci bežného účtovného obdobia	0	62 406 329	0	0	0	0	0	390 087	0	0	0	62 796 416
Opravné položky												
Stav na začiatku bežného účtovného obdobia	0	0	0	0	0	0	0	0	0	0	0	0
Tvorba	0	0	0	0	0	0	0	0	0	0	0	0
Použitie	0	0	0	0	0	0	0	0	0	0	0	0
Stav na konci bežného účtovného obdobia	0	0	0	0	0	0	0	0	0	0	0	0
Zostatková hodnota												
Stav na začiatku bežného účtovného obdobia	0	8 234 989	578 726	0	0	0	0	6 760	0	0	0	8 820 475
Stav na konci bežného účtovného obdobia	0	8 066 860	642 796	0	0	0	0	2 725	0	0	0	8 712 381

Pozn.: Vzorová tabuľka č. III/2 podľa prílohy č. 3 k opatreniu č. MF/22933/2006-74 v aktuálnom znení

Informácie k čl. III bod 2. Poznámok VŠZP k 31.12.2016

Finančné umiestnenie v eurách	Podielové cenné papiere a podiely v dcérskej účtovnej jednotke	Podielové cenné papiere a podiely v spoločnosti s podstatným vplyvom	Realizovateľné cenné papiere a podiely	Dlhové cenné papiere držané do splatnosti	Pôžičky účtovnej jednotke v konsolidovanom celku	Ostatné pôžičky	Ostatný dlhodobý finančný majetok	Obstaranie dlhodobého finančného majetku	Dlhodobý finančný majetok spolu
a	b	c	d	e	f	g	h	i	j
Prvotné ocenenie									
Stav na začiatku bežného účtovného obdobia	0	6 308 234	0	0	0	0	8 303 383	0	14 611 617
Prírastky	0	0	0	0	0	0	0	0	0
Úbytky	0	537 874	0	0	0	0	419 322	0	957 196
Rozdiel z precenenia	0	-1 621 480	0	0	0	0	-1 516 463	0	-3 137 943
Stav na konci bežného účtovného obdobia	0	4 148 880	0	0	0	0	6 367 598	0	10 516 478
Opravné položky									
Stav na začiatku bežného účtovného obdobia	0	0	0	0	0	0	1 502 556	0	1 502 556
Tvorba	0	0	0	0	0	0	2 202 220	0	2 202 220
Použitie	0	0	0	0	0	0	34	0	34
Stav na konci bežného účtovného obdobia	0	0	0	0	0	0	3 704 742	0	3 704 742
Zostatková hodnota									
Stav na začiatku bežného účtovného obdobia	0	6 308 234	0	0	0	0	6 800 827	0	13 109 061
Stav na konci bežného účtovného obdobia	0	4 148 880	0	0	0	0	2 662 856	0	6 811 736

Pozn.: Vzorová tabuľka č. III/4 podľa prílohy č. 3 k opatreniu č. MF/22933/2005-74 v aktuálnom znení

Informácie k čl. III bod 13. Poznámok VŠZP k 31.12.2016

Príloha č.4

Podielové cenné papiere a vklady v obchodných spoločnostiach s podstatným vplyvom

Názov spoločnosti, sídlo, právna forma, predmet podnikania alebo činnosti	Slovenské liečebné kúpele Turčianske Teplice, a.s.	Kúpele Nimnica, a.s.	KÚPELE ŠTÓS, a.s.	KÚPELE VYŠNÉ RUŽBACHY, a.s.
Základné imanie spoločnosti zapísané v obchodnom registri	3 054 267,20 €	3 593 905,61013 €	1 119 994,00 €	7 034 351,00 €
Súhrnná výška ostatných zložiek vlastného imania *	5 224 318,80 €	2 995 303,39 €	414 165,00 €	2 146 426,00 €
Počet obstaraných akcií (ks)	18 399	21 654	11 200	5 107
Menovitá hodnota akcií za 1 kus	33,20 €	33,193919 €	34,00 €	331,94 €
Menovitá hodnota akcií celkom	610 846,80 €	718 781,12 €	380 800,00 €	1 695 217,58 €
Preecenenie akcií - zaúčtované oceňovacie rozdiely **	1 044 852,40 €	599 060,68 €	140 816,85 €	-1 041 495,37 €
Cena akcií v účtovníctve VŠZP	1 655 699,20 €	1 317 841,80 €	521 616,85 €	653 722,21 €
Výška podielu, ktorú vlastní osoby s osobitným vzťahom k účtovnej jednotke	20%	20%	34%	24,10%
Počet a menovitú hodnotu akcií podľa druhov vydaných v priebehu roka	0	0	0	0
Výška pohľadávok voči obchodným spoločnostiam, v ktorých má účtovná jednotka podstatný vplyv alebo rozhodujúci vplyv a osobám s osobitným vzťahom k účtovnej jednotke, z toho:	14 831 €	0 €	0 €	9 434 €
pohľadávky voči členom štatutárnych orgánov, riadiacich orgánov, dozorných orgánov	0	0	0	0
Výška záväzkov voči obchodným spoločnostiam, v ktorých má účtovná jednotka podstatný vplyv alebo rozhodujúci vplyv a osobám s osobitným vzťahom k účtovnej jednotke, z toho:	301 471 €	229 839 €	35 255 €	0 €
záväzky voči členom štatutárnych orgánov, riadiacich orgánov, dozorných orgánov	0	0	0	0
Hodnota cenných papierov určených na obchodovanie, ktoré sú účtované v aktívach a záväzkoch a ktoré sú vydané dcérskymi účtovnými jednotkami a pridruženými účtovnými jednotkami	0	0	0	0
Výška vydaných záruk za dcérske účtovné jednotky a pridružené účtovné jednotky, z toho záruky voči členom štatutárnych orgánov, riadiacich orgánov, dozorných orgánov	0	0	0	0
Výška prijatých záruk od dcérskych účtovných jednotiek a pridružených účtovných jednotiek, z toho prijaté záruky od členov štatutárnych orgánov, riadiacich orgánov, dozorných orgánov prípadne iných orgánov	0	0	0	0

Pozn.: Vzorová tabuľka č. III/7 podľa prílohy č. 3 k opatreniu č. MF/22933/2005-74 v aktuálnom znení

* údaj za "súhrnnú výšku ostatných zložiek vlastného imania" jednotlivých kúpeľov je čerpaný z riadnych individuálnych účtovných závierok týchto spoločností k 31.12.2015, schválených ich valnými zhromaždeniami

** k 31.12.2016 je preecenenie akcií vykonané podľa údajov z riadnych individuálnych účtovných závierok týchto spoločností k 31.12.2015, schválených ich valnými zhromaždeniami