



VŠEOBECNÁ ZDRAVOTNÁ POISŤOVŇA

**Výročná správa o hospodárení
Všeobecnej zdravotnej poisťovne, a. s. za rok 2015**

Bratislava
apríl 2016

OBSAH

Úvod	3
1. Správa o finančnej situácii VŠZP v roku 2015	4
1.1 Vyhodnotenie poistného kmeňa VŠZP	4
1.2 Počet a štruktúra poskytovateľov zdravotnej starostlivosti	5
1.3 Vyhodnotenie OFP príjmov a výdavkov	6
1.3.1 Príjmy	6
1.3.2 Výdavky	10
1.3.3 Pohľadávky	12
1.3.4 Závazky	13
1.3.5 Prehľad o prijatých bankových úveroch a iných úveroch	14
1.3.6 Miera platobnej schopnosti VŠZP	14
1.4 Vyhodnotenie OFP výnosov a nákladov	14
1.4.1 Výnosy	14
1.4.2 Náklady	16
1.4.3 Celková bilancia poisťovne	22
2. Použitie zisku za rok 2015	23
3. Informácia o stave v prerozdeľovaní poistného	23
4. Informácia o očakávanej hospodárskej a finančnej situácii v nasledujúcom kalendárnom roku	24
5. Správa o výsledkoch kontrolnej činnosti	25

Prílohy: 6

1. Vyhodnotenie Obchodno-finančného plánu príjmov a výdavkov VŠZP za rok 2015 - tabuľka
2. Vývoj stavu pohľadávok a záväzkov VŠZP v roku 2015 - tabuľka
3. Vyhodnotenie Obchodno-finančného plánu výnosov a nákladov VŠZP za rok 2015 - tabuľka
4. Vyhodnotenie Obchodno-finančného plánu nákladov prevádzkovej činnosti VŠZP za rok 2015 - tabuľka
5. Riadna individuálna účtovná závierka VŠZP k 31.12.2015
6. Správa o výsledkoch kontrolnej činnosti VŠZP za rok 2015

Úvod

Všeobecná zdravotná poisťovňa, a. s. (ďalej len „VŠZP“) v roku 2015 poisťovala viac ako 61 % obyvateľstva SR. Počas svojho dlhoročného pôsobenia na slovenskom trhu verejného zdravotného poistenia si dôveru svojich poistencov získala svojou profesionalitou, zodpovedným prístupom a kvalitným odborným zázemím. Svoje služby ponúka klientom v širokej sieti pobočiek a expozitúr rozmiestnených na celom území Slovenska.

K zmluvným partnerom VŠZP v roku 2015 patrilo 11 355 poskytovateľov zdravotnej starostlivosti vo všetkých odbornostiach, ktorí poistencom VŠZP garantovali kvalitnú zdravotnú starostlivosť na celom území Slovenska. V zmysle zákona č. 577/2004 Z. z. o rozsahu zdravotnej starostlivosti uhrádzanej na základe verejného zdravotného poistenia VŠZP hradí svojim poistencom všetky druhy zdravotnej starostlivosti od primárnej ambulantnej starostlivosti až po špecializovanú liečbu v zahraničí (v prípade, ak takú neposkytujú slovenské zdravotnícke zariadenia) a unikátne zdravotnícke výkony, alebo iné nákladné operácie. Ochranu práv a záujmov poistencov VŠZP zabezpečovala široká sieť revízných lekárov.

Jediným akcionárom VŠZP je štát, zastúpený Ministerstvom zdravotníctva Slovenskej republiky (ďalej len „MZ SR“) s podielom na základnom imaní 100% a podielom na hlasovacích právach 100%.

VŠZP evidovala v roku 2015 v priemere **3 279 421 poistencov**, celkové **výnosy** za rok 2015 boli vo výške **5 509 973 649 Eur**, **náklady 5 492 355 125 Eur** a **výsledkom hospodárenia VŠZP za rok 2015 bol zisk vo výške 17 618 524 Eur**.

VŠZP bola aj v roku 2015 finančne stabilnou zdravotnou poisťovňou. **Disponibilné zdroje** VŠZP za rok 2015 dosiahli výšku **3 074 336 899 Eur** a pozostávali zo zostatku finančných prostriedkov na bankových účtoch a v pokladniciach VŠZP k 31.12.2014 vo výške 149 329 556 Eur a z príjmov bežného roka 2015 vo výške 2 925 007 343 Eur. **Výdavky VŠZP** v roku 2015 boli vo výške **2 901 330 864 Eur** a zostatok **na bankových účtoch a v pokladniciach VŠZP** k 31. 12. 2015 bol **173 006 035 Eur**.

VŠZP vypracovala svoju Výročnú správu o hospodárení za rok 2015 v zmysle § 11 ods. 3 zákona č. 581/2004 Z. z. o zdravotných poisťovniach, dohľade nad zdravotnou starostlivosťou a o zmene a doplnení niektorých zákonov v znení neskorších predpisov (ďalej len „zákon 581/2004 Z.z.“) a obsahuje:

1. Správu o finančnej situácii VŠZP v roku 2015 (v zmysle § 11 ods. 3 písm. a) zákona č. 581/2004 Z.z.)
2. Použitie zisku za rok 2015 (v zmysle § 11 ods. 3 písm. b) zákona č. 581/2004 Z.z.)
3. Informáciu o stave v prerozdeľovaní poistného (v zmysle § 11 ods. 3 písm. c) zákona č. 581/2004 Z.z.)
4. Informáciu o očakávanej hospodárskej a finančnej situácii v nasledujúcom roku 2016 (v zmysle § 11 ods. 3 písm. d) zákona č. 581/2004 Z.z.)
5. Správu o výsledkoch kontrolnej činnosti VŠZP (v zmysle § 11 ods. 3 písm. e) zákona č. 581/2004 Z.z.)

1. Správa o finančnej situácii VŠZP v roku 2015

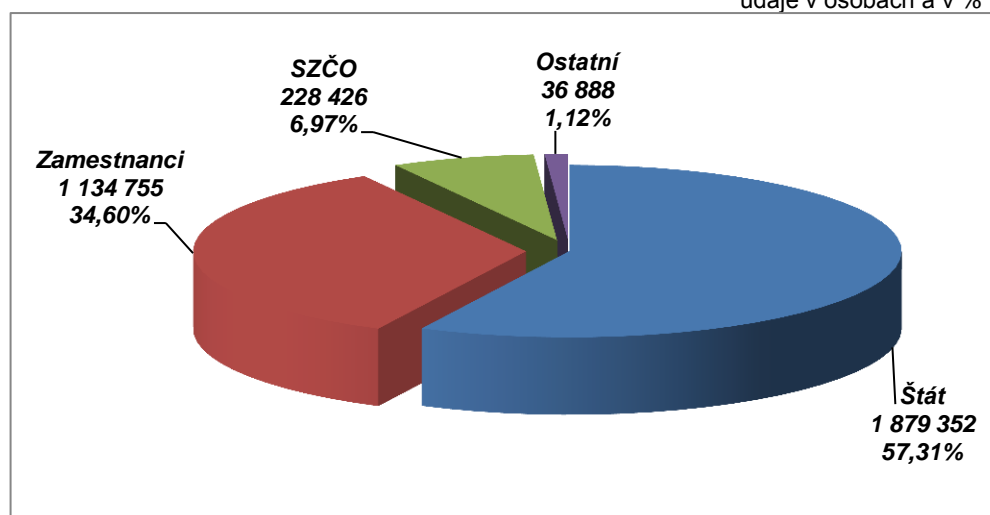
Základný rámec hospodárenia VŠZP v roku 2015 tvoril Obchodno-finančný plán VŠZP na rok 2015 (ďalej len „OFP“). Správa o finančnej situácii VŠZP sa skladá zo štyroch častí:

1. 1 Vyhodnotenie poistného kmeňa VŠZP – hodnotí poistný kmeň VŠZP, jeho štruktúru podľa platiteľov, prírastky a úbytky;
1. 2 Počet a štruktúra poskytovateľov zdravotnej starostlivosti;
1. 3 Vyhodnotenie OFP príjmov a výdavkov – hodnotí hospodárenie VŠZP ako subjektu verejnej správy, cez pohľad na finančné toky so zameraním sa na dosiahnutú výšku príjmov a vynaložených výdavkov, výšku pohľadávok, záväzkov a dosiahnutú mieru platobnej schopnosti;
1. 4 Vyhodnotenie OFP výnosov a nákladov – hodnotí hospodárenie VŠZP ako akciovej spoločnosti, cez výnosy, náklady a dosiahnutý výsledok hospodárenia

1.1 Vyhodnotenie poistného kmeňa VŠZP

VŠZP evidovala v priebehu roka 2015 v priemere **3 279 421 poistencov**, čo v porovnaní s priemerným počtom poistencov VŠZP v roku 2014 v počte 3 318 084 poistencov bolo menej o 38 663 osôb. Z celkového priemerného počtu 3 279 421 poistencov, bolo 1 608 608 mužov (49,05 %) a 1 670 813 žien (50,95 %).

Štruktúra priemerného počtu poistencov VŠZP v roku 2015 podľa typu platiteľa bola nasledovná: údaje v osobách a v %

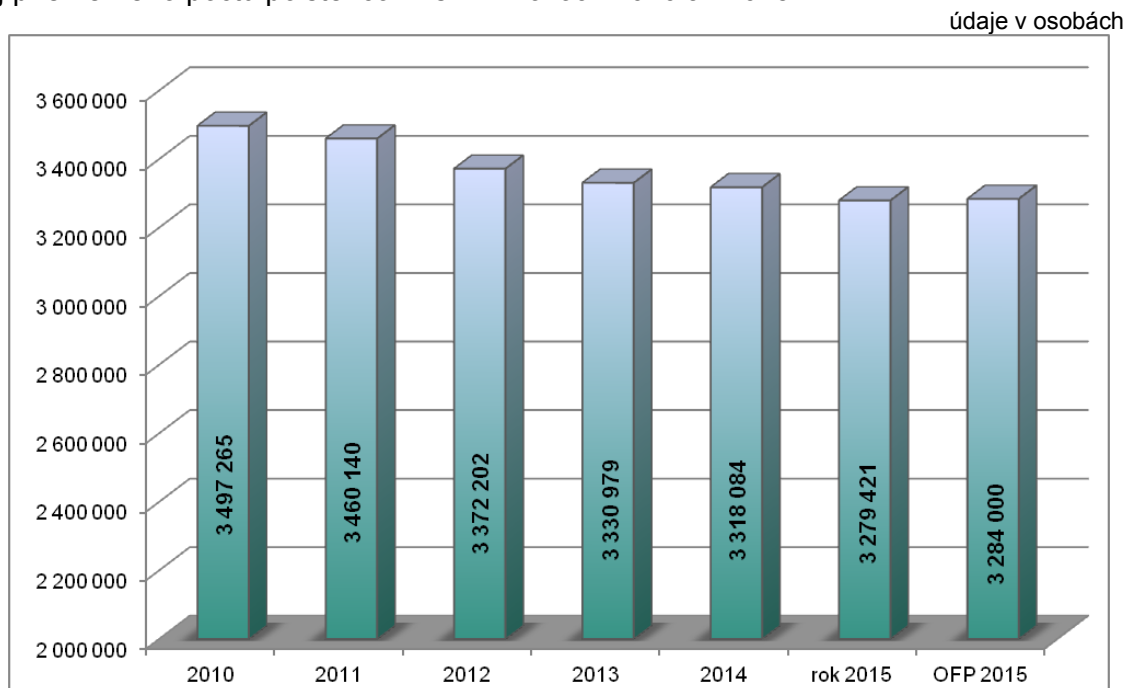


Porovnanie priemerného počtu poistencov v roku 2015 s OFP (údaje v osobách):

Priemerný počet poistencov	OFP 2015	Podiel (v %)	Skutočnosť rok 2015	Podiel (v %)	Rozdiel
	a	b	c	d	e = c - a
Celkom, v tom:	3 284 000	100,00%	3 279 421	100,00%	-4 579
Ekonomicky aktívni poistenci, v tom:	1 385 200	42,18%	1 400 069	42,69%	14 869
Zamestnanci	1 124 570	34,25%	1 134 755	34,60%	10 185
SZČO	227 650	6,93%	228 426	6,97%	776
Ostatní	32 980	1,00%	36 888	1,12%	3 908
Poistenci štátu	1 898 800	57,82%	1 879 352	57,31%	-19 448

V porovnaní s plánovaným priemerným stavom poistencov VŠZP na rok 2015 vo výške 3 284 000 (v štruktúre 57,82 % poistencov štátu a 42,18 % ekonomicky aktívnych poistencov) VŠZP v roku 2015 poisťovala priemerne o 4 579 osôb menej. V porovnaní s plánom mala VŠZP o 14 869 osôb vyšší počet ekonomicky aktívnych poistencov a počet poistencov, za ktorých je platiteľom štát, bol nižší o 19 448 osôb.

Vývoj priemerného počtu poistencov VŠZP v rokoch 2010 až 2015:



Priemerné počty poistencov zohľadňujú denné počty poistencov VŠZP v rámci celého hodnoteného roka. Pretože sa počty poistencov denne menia, z dôvodu zachovania informácií o každej dennej hodnote a jej vývoji sa pre určenie počtu poistencov pre obdobie dlhšie ako jeden deň používajú priemerné hodnoty.

Z hľadiska skutočného počtu uzatvorených a ukončených poistných vzťahov v roku 2015 bola situácia nasledovná:

- k 1. 1. 2015: počet odchodov do iných zdravotných poisťovní 32 840 poistencov, do VŠZP prišlo 19 635 poistencov;
- v priebehu roka 2015 bolo saldo príchodov a odchodov poistencov záporné: – 8 938 osôb. Úbytok počtu poistencov z dôvodu úmrtia prevyšoval prírastok novonarodených poistencov o 13 373 osôb. Zaznamenal sa vyšší príchod poistencov z cudziny (tretích krajín), ako bol odchod do cudziny (plusové saldo 1 923 poistencov), rovnako príchod poistencov z EÚ prevyšoval ich odchod o 2 512 poistencov.

1.2 Počet a štruktúra poskytovateľov zdravotnej starostlivosti

V roku 2015 mala VŠZP uzatvorené zmluvy s poskytovateľmi zdravotnej starostlivosti (ďalej len „PZS“) v počte 11 355 subjektov. Všetkým svojim poistencom dokázala zabezpečiť komplexnú zdravotnú starostlivosť s ohľadom na geograficky dostupnú a efektívnu zdravotnú starostlivosť.

V porovnaní s rokom 2014 došlo k miernemu poklesu celkového počtu zmluvných poskytovateľov. Zmeny v počtoch u jednotlivých typov PZS vznikli zmenou štruktúry poskytovanej zdravotnej starostlivosti a následným presunom PZS do segmentov podľa aktuálneho rozsahu poskytovanej zdravotnej starostlivosti, ako i uzatváraním nových zmluvných vzťahov s PZS v poddimenzovaných okresoch a krajoch, so zohľadnením geografickej dostupnosti a kapacitnej priepustnosti až na úroveň okresov.

Pri uzatváraní zmluvných vzťahov so zdravotníckymi zariadeniami postupovala VŠZP v súlade s platnými právnymi predpismi. Zmluvy boli uzatvorené s poskytovateľmi, ktorí svojim materiálno-technickým a personálnym vybavením garantovali poskytnutie dostupnej, kvalitnej a efektívnej zdravotnej starostlivosti v rozsahu verejnej minimálnej siete PZS, pričom VŠZP má vo väčšine lekárskejších špecializácií zazmluvnených viac poskytovateľov, t.j. nad rozsah verejnej minimálnej siete PZS. Za účelom zabezpečenia dostupnosti zdravotnej starostlivosti VŠZP spolupracovala aj so samosprávnymi krajinami pri získavaní informácií o vydaných povoleniach v odboroch a regiónoch s nenaplnenou verejnou minimálnou sieťou.

VŠZP v procese nákupu zdravotnej starostlivosti aktívne komunikovala i so zástupcami poskytovateľov, pričom aj v roku 2015 rešpektovala závery z rokovaní so zástupcami profesijných združení (Asociácia fakultných nemocníc SR, Asociácia nemocníc Slovenska, Asociácia štátnych nemocníc, Asociácia všeobecných lekárov pre deti a dorast, s.r.o., Združenie ambulantných poskytovateľov, Slovenská komora zubných lekárov, Zdravita, a. s. a ostatné). Počet poskytovateľov zdravotnej starostlivosti v roku 2015 podľa typov PZS, a v členení podľa VÚC:

Typ PZS	KRAJ								SR spolu
	BA	TT	TN	NR	ZA	BB	PO	KE	
Ústavné zdravotnícke zar.	22	11	16	14	13	27	25	27	155
Polikliniky	22	4	4	2	10	5	11	6	64
VAS	350	274	305	354	335	304	382	430	2 734
ŠAS	688	458	523	630	603	568	730	843	5 043
SVLZ	23	6	10	12	12	10	16	7	96
DZS	2	0	4	3	5	0	8	5	27
RZP	1	0	0	1	0	0	0	1	3
LZZS	0	0	0	0	0	0	1	0	1
LSPP	2	3	3	5	6	3	0	7	29
ADOS	19	13	13	24	17	23	25	18	152
Zariadenia kombinovanej starostlivosti	102	107	81	104	87	107	126	134	848
Lekárne	363	145	125	210	140	178	257	370	1 788
Výdajne ZP, Optiky, Servis ZP	68	27	37	51	51	52	54	75	415
CELKOM	1 662	1 048	1 121	1 410	1 279	1 277	1 635	1 923	11 355

1.3 Vyhodnotenie OFP príjmov a výdavkov

Disponibilné zdroje VŠZP za rok 2015 dosiahli výšku **3 074 336 899 Eur** a pozostávali zo zostatku finančných prostriedkov na bankových účtoch a v pokladnici ku koncu roka 2014 vo výške 149 329 556 Eur a z príjmov bežného roka 2015 vo výške 2 925 007 343 Eur. V porovnaní s OFP na rok 2015 boli vyššie o 22 016 041 Eur.

Výdavky VŠZP za rok 2015 boli celkom vo výške **2 901 330 864 Eur**, v porovnaní s výdavkami plánovanými v OFP na rok 2015 boli vyššie o 410 006 Eur.

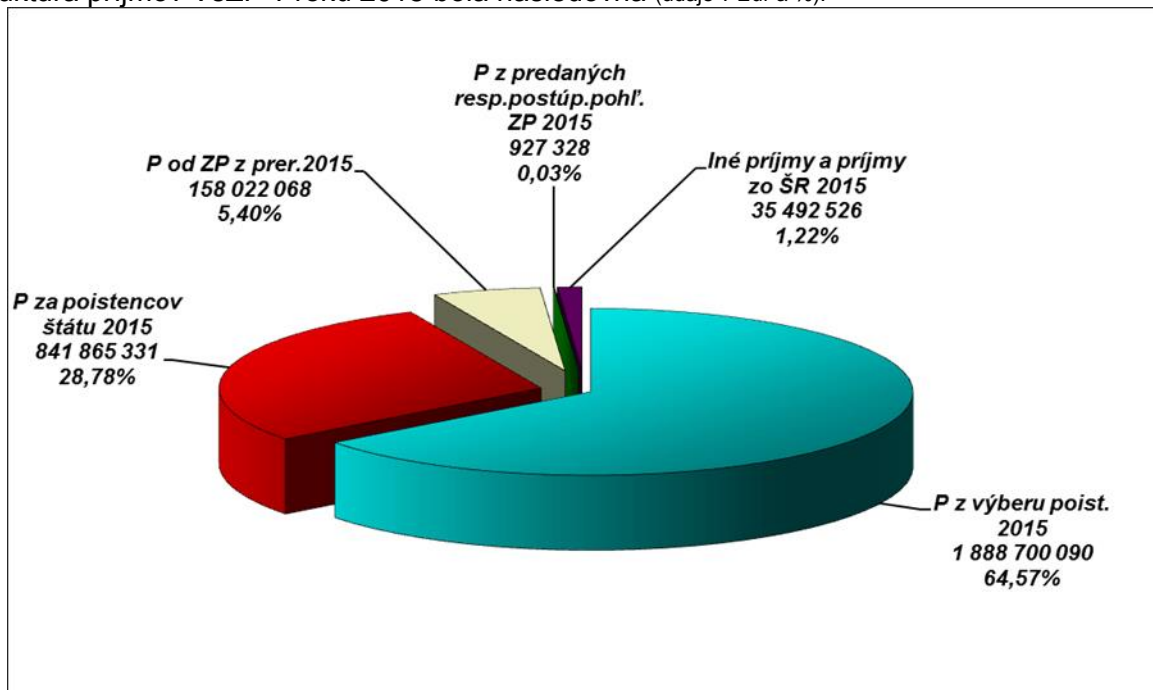
Zostatok na bankových účtoch a v pokladniciach VŠZP k 31. 12. 2015 bol v celkovej výške **173 006 035 Eur**. V porovnaní s výškou finančných prostriedkov k 31.12.2014 (149 329 556 Eur) bol vyšší o 23 676 479 Eur.

Podrobný prehľad o výške a štruktúre príjmov a výdavkov VŠZP za rok 2015, jeho porovnanie s rokom 2014 a s OFP príjmov a výdavkov na rok 2015, je uvedené v Prílohe č. 1.

1.3.1 Príjmy

V bežnom roku 2015 VŠZP dosiahla príjmy vo výške **2 925 007 343 Eur**. V porovnaní s rokom 2014 boli vyššie o 165 992 187 Eur, čo bolo viac o 6,02 %. V porovnaní s OFP na rok 2015 v celkovej výške 2 902 991 302 Eur boli príjmy prekročené o 22 016 041 Eur (o 0,76 %).

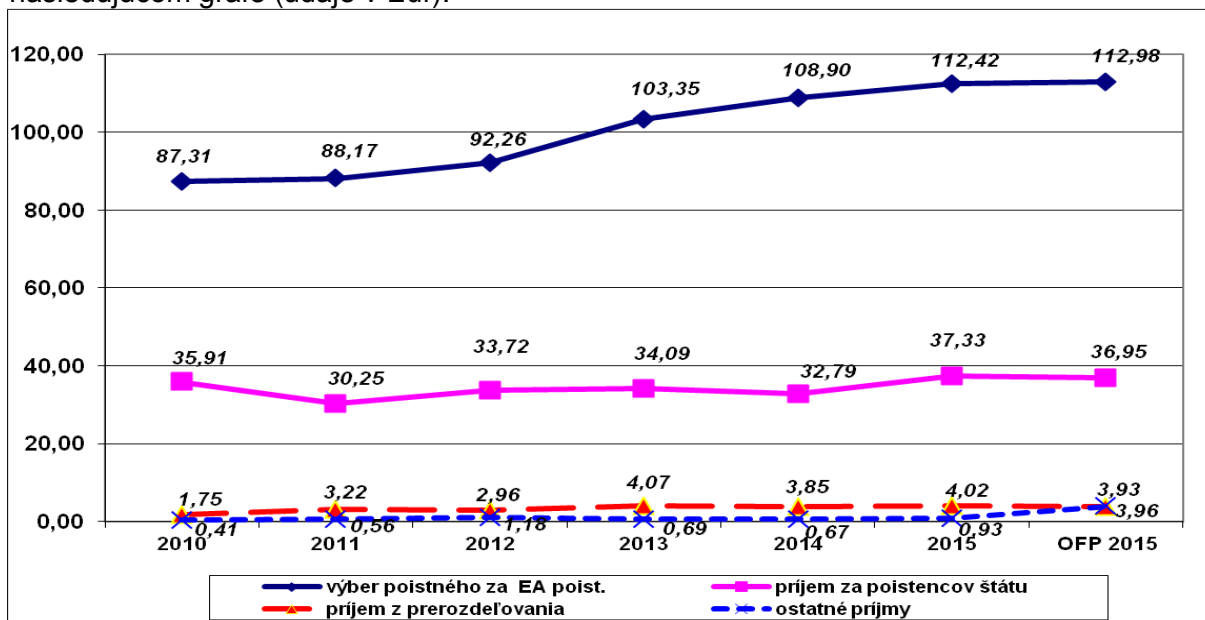
Štruktúra príjmov VŠZP v roku 2015 bola nasledovná (údaje v Eur a %):



Štruktúra príjmov VŠZP v roku 2015 sa v porovnaní s rokom 2014 zmenila. Klesol podiel príjmov z výberu poistného od ekonomicky aktívnych poistencov o 1,48 % a podiel príjmov od iných zdravotných poisťovní z titulu prerozdelenia poistného o 0,15 %; vzrástol podiel príjmov za poistencov štátu o 1,34 % a podiel iných príjmov o 0,30 %.

Príjmy bežného roka v prepočte na 1 poistenca a mesiac dosiahli priemernú výšku 74,33 Eur, čo bolo v porovnaní s predchádzajúcim rokom vo výške 69,29 Eur viac o 5,04 Eur.

Dlhodobý vývoj výšky jednotlivých položiek príjmov VŠZP (v prepočte na 1 poistenca a mesiac) za obdobie od roku 2010 do roku 2015 a plánované objemy v OFP na rok 2015 je uvedený v nasledujúcom grafe (údaje v Eur):



Poznámka: z dôvodu prehľadnejšieho grafického zobrazenia položka ostatné príjmy je súčtovou položkou, a zahŕňa okrem iných príjmov aj príjmy zo štátneho rozpočtu a v rokoch 2012 až 2015 príjem finančných prostriedkov z postúpených pohľadávok.

1.3.1.1 Príjmy z výberu poistného za ekonomicky aktívnych poistencov

Za ekonomicky aktívnych poistencov v roku 2015 VŠZP dosiahla príjmy z výberu poistného vo výške **1 888 700 090 Eur**. Plnenie OFP príjmov vrátane príjmov z ročného zúčtovania je **100,57%**.

Príjmy z výberu poistného za ekonomicky aktívnych poistencov pozostávali z:

- príjmov z preddavkov vo výške 1 816 916 624 Eur;
- príjmov z dlžného poistného vo výške 40 163 097 Eur;
- príjmov z ročného zúčtovania poistného vo výške 31 620 369 Eur.

Faktory ovplyvňujúce výber poistného:

- zlepšenie ekonomickej situácie sa prejavilo medziročným rastom predpisov poistného na úrovni 3,40 % (po očistení o vplyv odpočítateľnej položky, ďalej „OP“), čo korešponduje s rastom HDP za rok 2015 na úrovni 3,20 %;
- realizácia zmien v procesoch zasielania výziev, vydávania výkazov nedoplatkov (ďalej len „VN“), zameraná na zvýšenie efektívnosti práce a zvýšenie inkasa pohľadávok ešte pred exekúciou. Celkový efekt zo zaslaných bežných výziev na úhradu nedoplatkov na poistnom VŠZP eviduje vo výške 40,89 % a z predexekučných výziev vo výške 27,45 %;
- zlepšenie platobnej disciplíny platiteľov, ktoré sa prejavilo v náraste celkovej úspešnosti výberu poistného (99,96 %);
- od 1. 1. 2015 bola pre nízkopríjmových zamestnancov v rámci zdravotných odvodov zavedená odpočítateľná položka, ktorá znižuje vymeriavací základ pre výpočet preddavkov na poistné, a ktorá mala negatívny dopad na výšku príjmov z výberu poistného za ekonomicky aktívnych poistencov. Výpadok poistného z dôvodu OP bol čiastočne kompenzovaný zvýšenou %-nou sadzbou platby za poistencov štátu, keď za mesiace január až október 2015 bola sadzba poistného za poistencov štátu vo výške 4,16 %, a za november a december 2015 vo výške 5,85 %. V roku 2014 bola sadzba poistného za poistencov štátu iba na úrovni 4,00 %.

Finančný dopad OP sa prejavuje nasledovne:

- 1) V priebehu roka 2015 na strane zníženia preddavkov predpisu poistného predstavoval priemerný mesačný výpadok poistného vo výške 3,55 mil. Eur, pričom nárok na OP si mesačne uplatňovalo len približne 25% z celkového odhadovaného počtu oprávnených poistencov.
- 2) V rámci ročného zúčtovania poistného s poistencami za rok 2015, v ktorom bude zúčtovaný nárok na odpočítateľnú položku u poistencov, ktorým vznikol nárok na uplatnenie OP. Predbežne odhadovaný finančný dopad vzniknutý z tohto titulu môže byť až vo výške 51,7 mil. Eur.

Celková úspešnosť výberu poistného, ktorá predstavuje podiel výberu poistného vrátane dlžného poistného k predpisu poistného, dosiahla k 31.12.2015 úroveň **99,96 %**.

Bežná úspešnosť výberu poistného, ktorá je daná podielom výberu poistného bez dlžného poistného k predpisu poistného, dosiahla k 31.12.2015 úroveň **97,80 %**.

1.3.1.2 Príspevky zo štátneho rozpočtu

Príspevky zo štátneho rozpočtu vo výške **147 244 Eur** boli príjmom na základe refundácií liečebných nákladov, ktoré vznikli VŠZP úhradou neodkladnej zdravotnej starostlivosti v zmysle § 9 zákona č. 580/2004 Z. z. o zdravotnom poistení a o zmene a doplnení zákona č. 95/2002 Z. z. o poisťovníctve a o zmene a doplnení niektorých zákonov v znení neskorších predpisov (ďalej len „zákon č. 580/2004 Z. z.“) za liečenie bezdomovcov, tiež za poskytnutú zdravotnú starostlivosť poistencom, ktorí nepodali prihlášku, prípadne podali prihlášku do viac ako jednej zdravotnej poisťovne, a na základe refundácií liečebných nákladov z Ministerstva vnútra SR za výkony špecifickej zdravotnej starostlivosti príslušníkom Policajného zboru, Železničnej polície, Hasičského a Záchranného zboru a príslušníkom Horskej záchranej služby nad rámec zdravotnej starostlivosti uhrádzanej na základe verejného zdravotného poistenia.

1.3.1.3 Príjmy poistného za poistencov štátu

V roku 2015 dosiahli príjmy poistného za poistencov štátu výšku **841 865 331 Eur**, a pozostávali:

- z preddavku na poistné hradené štátom za poistencov štátu vo výške 825 901 086 Eur, čo bolo v porovnaní s plánovanými príjmami v OFP vo výške 825 967 480 Eur menej o 66 394 Eur, čo predstavuje 99,99 %-né plnenie OFP;
- z príjmov za poistencov štátu v rámci ročného zúčtovania poistného plateného štátom za rok 2014, ktoré sa vykonalo v roku 2015 vo výške 15 964 245 Eur, čo bolo plnenie na úrovni OFP.

V porovnaní s rokom 2014 boli v roku 2015 prijaté finančné prostriedky za poistencov štátu (aj s ročným zúčtovaním za rok 2014) vyššie o 84 870 085 Eur, čo predstavuje medziročný nárast o 11,21 %. Nárast príjmov bol spôsobený najmä nasledujúcimi skutočnosťami:

- na rok 2015 bola stanovená vyššia sadzba platby poistného pre štát, kým v roku 2014 bola vo výške 4,00 %, v roku 2015 bola v období od januára do októbra vo výške 4,16 % a v období od novembra do decembra vo výške 5,85 %;
- vyšším vymeriavacím základom (v roku 2014 bol vo výške 805,00 Eur, v roku 2015 bol vo výške 824,00 Eur);
- nárast platby štátu na jedného poistenca štátu z 32,20 Eur v roku 2014 na priemerne 36,61 Eur v roku 2015.

1.3.1.4 Príjmy od zdravotných poisťovní z titulu prerozdeľovania poistného

Príjmy VŠZP od zdravotných poisťovní z titulu prerozdeľovania poistného boli v roku 2015 vo výške **158 022 068 Eur**, čo bolo naplnenie ročných plánovaných príjmov z prerozdeľovania poistného (154 934 812 Eur) na 101,99 %, teda prekročenie OFP o 3 087 256 Eur. V porovnaní s rokom 2014 boli príjmy z prerozdeľovania poistného vyššie o 4 915 338 Eur. Príjmy od zdravotných poisťovní z titulu prerozdeľovania poistného pozostávali z:

- príjmov z mesačného prerozdeľovania poistného vo výške 149 018 924 Eur;
- príjmov z ročného prerozdeľovania poistného za rok 2014 vo výške 9 003 144 Eur.

V časti príjmov z mesačného prerozdeľovania došlo od 1.1.2015 k zmene indexu rizika nákladov (IRN). Táto zmena mala pozitívny vplyv na výsledok mesačného prerozdeľovania v prospech VŠZP. Priemerný výsledok mesačného prerozdeľovania za mesiace január až december 2015 bol 12 939 583 Eur, čo bolo v porovnaní rokom 2014 o 641 531 Eur viac (priemerný výsledok mesačného prerozdeľovania za mesiace január až december 2014 bol vo výške 12 298 052 Eur).

1.3.1.5 Iné príjmy

V roku 2015 dosiahli iné príjmy VŠZP výšku **35 345 282 Eur**, čo bolo plnenie OFP na 130,43 %. Vysoké plnenie OFP bolo z dôvodu prekročenia príjmov z titulu liečby cudzincov a poistencov Európskej únie v SR vo výške 27 547 335 Eur, čo bolo oproti OFP viac o 31,18 % (6 547 335 Eur). Nižšie plnenie v príjmoch z revíznej činnosti minulých účtovných období bolo vo výške 813 023 Eur. Tento výpadok je eliminovaný znížením výdavkov (výdavky vykázané mínusom) v dôsledku revíznej činnosti bežného obdobia vo výške 2 014 829 Eur. Po zohľadnení tejto skutočnosti by boli príjmy z dôvodu revíznej činnosti vo výške 2 827 853 Eur, čo je viac o 827 853 Eur, ako predpokladal OFP na rok 2015.

Iné príjmy hlavnej a prevádzkovej činnosti poisťovne tvoria 1,21 % všetkých príjmov VŠZP a nemajú podstatný vplyv na finančné toky.

1.3.1.6 Príjmy z predaných, resp. postúpených pohľadávok ZP

Príjmy VŠZP z postúpených pohľadávok boli v roku 2015 celkom vo výške **927 328 Eur**. Postupovanie pohľadávok zdravotných poisťovní umožnil zákon č. 250/2011 Z. z., účinný od 1. 8. 2011, ktorý novelizoval zákon č. 581/2004 Z. z..

VŠZP v roku 2015 uskutočnila postúpenie pohľadávok na Slovenskú konsolidačnú, a. s., Bratislava v zmysle uznesenia Predstavenstva VŠZP z roku 2012, keď bolo odsúhlasené postúpenie pohľadávok tejto spoločnosti celkom do výšky 176 mil. Eur za odplatu 15 % ich menovitej hodnoty. V roku 2015 boli uzatvorené 2 zmluvy o postúpení pohľadávok na Slovenskú konsolidačnú, a. s., Bratislava (exekučné tituly a konkurzy a likvidácie), VŠZP postúpila pohľadávky v celkovej hodnote 6 325 695 Eur za odplatu v úhrnnej výške 927 328 Eur. Tým došlo k dočerpaniu schváleného objemu pohľadávok na postupovanie vo výške 176 mil. Eur.

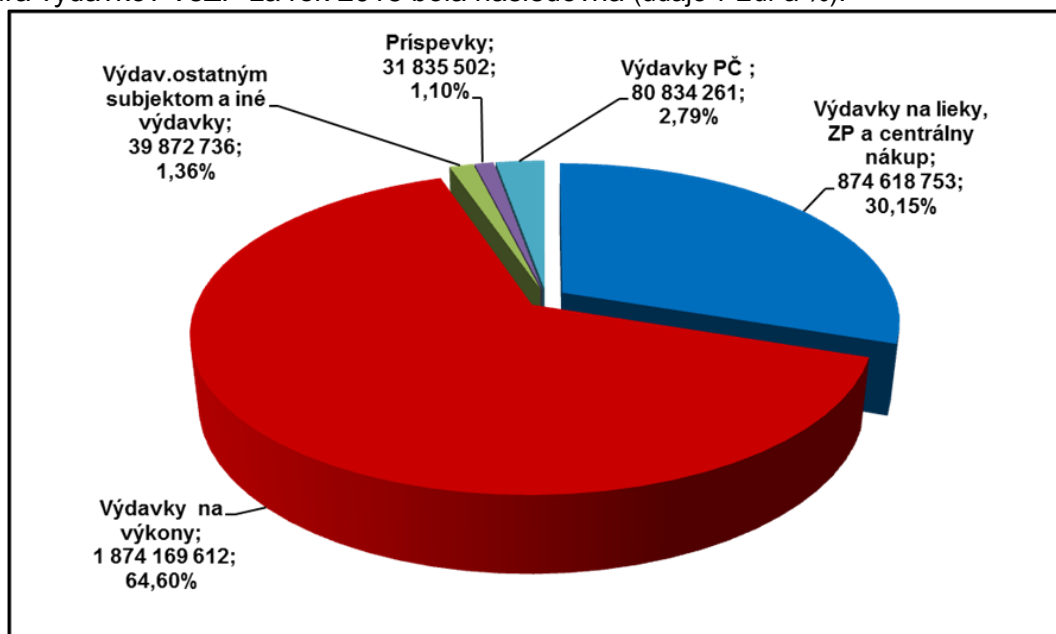
Predmetom postúpenia boli pohľadávky staršie ako 3 roky, ktoré boli zahrnuté v exekučnom titule a pohľadávky voči platiteľom, na ktorých majetok bol vyhlásený konkurz alebo likvidácia. Pri výbere pohľadávok na postúpenie sa zohľadnila ďalej dĺžka prebiehajúceho exekučného konania, ako aj bonita dlžníka.

1.3.2 Výdavky

Výdavky VŠZP boli v roku 2015 celkom vo výške **2 901 330 864 Eur**, čo bolo čerpanie OFP (2 900 920 858 Eur) na 100,01 % t. j. viac o 410 006 Eur. V porovnaní s predchádzajúcim rokom bol nárast o 3,63 % t.j. o 101 735 617 Eur.

Z celkových výdavkov VŠZP tvorili výdavky na hlavnú činnosť 97,21 % a výdavky na prevádzkovú činnosť 2,79 %.

Štruktúra výdavkov VŠZP za rok 2015 bola nasledovná (údaje v Eur a %):



1.3.2.1 Výdavky hlavnej činnosti

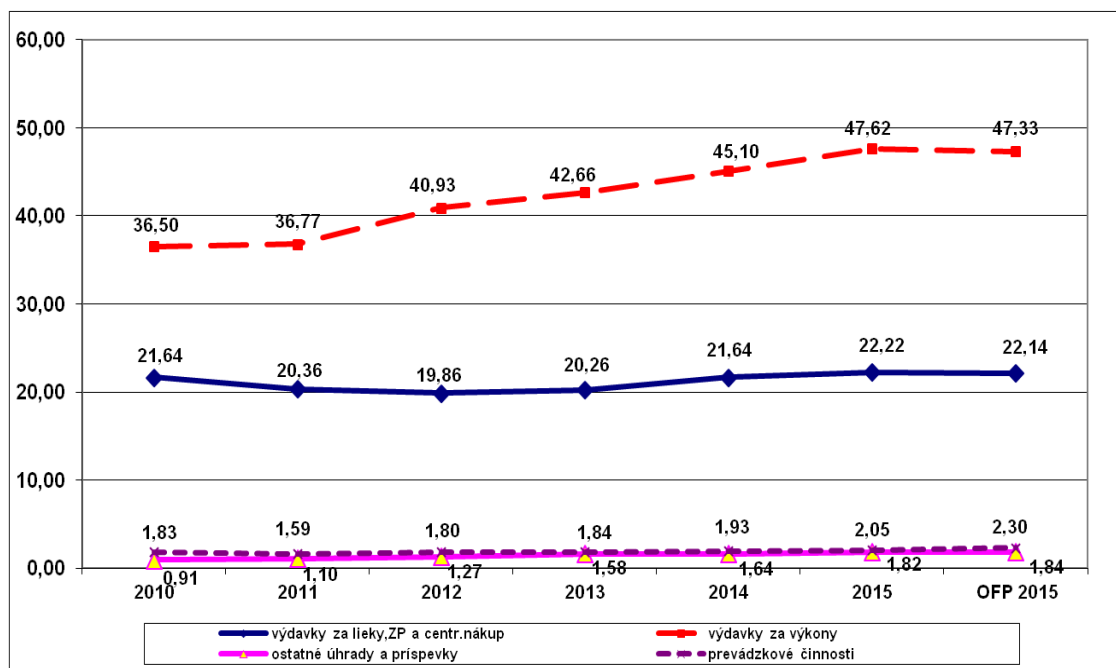
Celkové finančné prostriedky použité na financovanie hlavnej činnosti poisťovne boli vo výške **2 820 496 603 Eur** a predstavovali 100,36 %-né plnenie OFP t.j. viac o 10 185 235 Eur.

Výdavky hlavnej činnosti VŠZP v roku 2015 zahŕňali:

- Výdavky na verejné zdravotné poistenie, ktoré bolo vo výške 2 788 661 101 Eur;
- Výdavky na zákonom stanovené príspevky vo výške 31 835 502 Eur, ktoré pozostávali z:
 - Príspevku pre MZ SR na činnosť operačných stredísk tiesňového volania záchranej zdravotnej služby na rok 2015 (v súlade s § 8a zákona č. 581/2004 Z.z.) vo výške 9 208 616 Eur;
 - Príspevku pre MZ SR na správu Národného zdravotníckeho informačného systému na rok 2016 (v zmysle § 8b zákona č. 581/2004 Z.z.) vo výške 10 787 236 Eur;
 - Príspevku pre Úrad pre dohľad nad zdravotnou starostlivosťou na jeho činnosť na rok 2016 (v zmysle § 30 zákona č. 581/2004 Z.z.) vo výške 11 839 650 Eur.

V roku 2015 nevznikli VŠZP žiadne mimoriadne výdavky, s ktorými by nepočítala vo svojom OFP na rok 2015. Úhrady PZS boli vykonávané v súlade s uzatvorenými zmluvami a platobnými podmienkami platnými pre rok 2015. Všetky finančné prostriedky VŠZP použila na úhradu poskytnutej zdravotnej starostlivosti, keďže v hodnotenom období VŠZP nemala povinnosť uhradiť žiadnu penalizačnú faktúru.

Dlhodobý vývoj výšky jednotlivých položiek výdavkov VŠZP na hlavnú činnosť (v prepočte na 1 poistenca a mesiac) za obdobie od roku 2010 do roku 2015 a plánované objemy OFP na rok 2015 uvádza nasledujúci graf:



Poznámka ku grafu:

Položka ostatné úhrady a príspevky je súčtovou položkou a zahŕňa okrem výdavkov za liečbu v cudzine, za liečbu poistencov EÚ, bezdomovcov, za revíziu činnosť aj úhrady zákonných príspevkov.

1.3.2.2 Výdavky prevádzkovej činnosti

Z plánovaných výdavkov na prevádzkovú činnosť vo výške 90 609 490 Eur čerpala VŠZP v roku 2015 finančné prostriedky vo výške **80 834 261 Eur**, čo predstavuje plnenie OFP na 89,21%. Z uvedeného objemu boli bežné výdavky VŠZP 76 721 813 Eur (94,91 %) a kapitálové výdavky 4 112 448 Eur (5,09 %).

Bežné výdavky VŠZP na prevádzkovú činnosť v roku 2015 boli v porovnaní s plánovanými nižšie o 4 075 067 Eur (- 5,04 %). Na nižšom čerpaní výdavkov sa okrem úsporných opatrení prejavila i skutočnosť, že nedošlo k ukončeniu niektorých výberových konaní – verejného obstarávania, resp. úhrada tovarov a služieb sa presunula do nasledujúceho roku 2016.

V kapitálových výdavkoch bola skutočnosť 4 112 448 Eur, čo predstavuje plnenie OFP (9 812 610 Eur) na 41,91 %. Úspora vo výške 5 700 162 Eur bola najmä z dôvodu presunu niektorých nákupov softvéru, licencií a výpočtovej techniky do nasledujúceho roka (nezrealizované verejné obstarávania) a tiež z dôvodu, že niektoré výdavky plánované na rekonštrukciu a modernizáciu boli zrušené, resp. boli presunuté do nasledujúceho roka (posun termínu zmeny sídla VŠZP na rok 2016).

Zákonný prepočet podielu na ročnom úhrne poistného pred prerozdelením poistného na rok 2015, vypočítaný podľa § 6a zákona č. 581/2004 Z. z., bol 3,37 %. V skutočnosti za rok 2015 VŠZP dosiahla úroveň 2,93 %, čo bolo o 0,44 % menej ako umožňoval zákonný nárok.

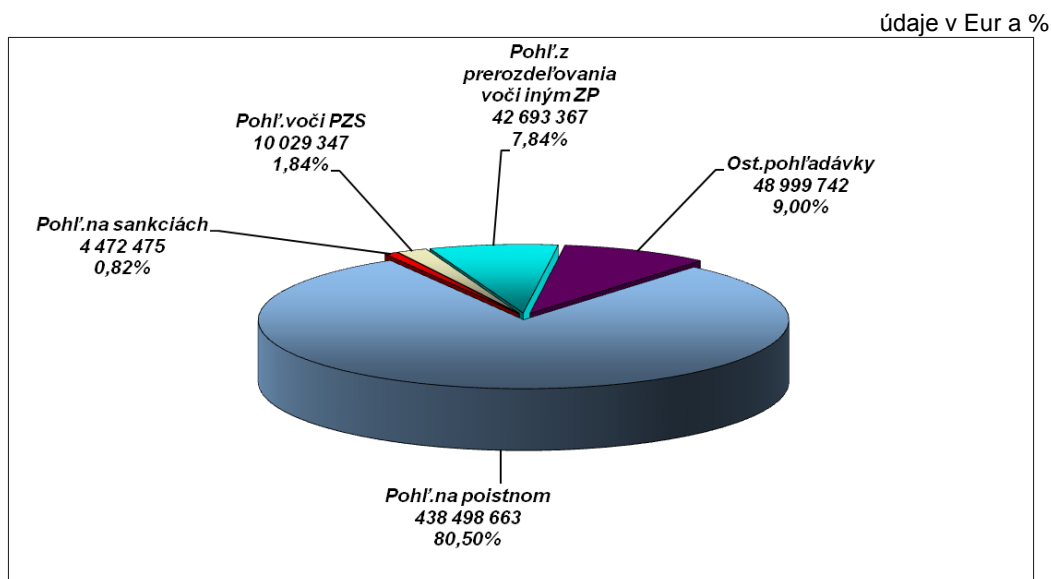
VŠZP bola aj v roku 2015 finančne stabilnou zdravotnou poisťovňou. Všetky výdavky boli kryté vlastnými zdrojmi finančných prostriedkov. Na konci hodnoteného obdobia mala VŠZP na

bankových účtoch a v pokladniciach finančné prostriedky v úhrnnej výške 173 006 035 Eur, čo jej zabezpečilo dostatočné finančné krytie na úhradu záväzkov PZS na začiatku nasledujúceho roka.

1.3.3 Pohľadávky

Stav pohľadávok VŠZP k 31. 12. 2015 bol 544 693 594 Eur, opravné položky vytvorené k pohľadávkam za zdravotné poistenie boli vo výške 184 180 424 Eur t.j. pohľadávky VŠZP po korekcii boli k 31.12.2015 vo výške **360 513 170 Eur**, čo je v porovnaní so stavom k 31.12.2014 (381 658 179 Eur) menej o 21 145 009 Eur.

Základné členenie brutto pohľadávok VŠZP k 31.12.2015 t.j. bez korekcie cez opravné položky bolo nasledovné:



1.3.3.1 Pohľadávky z verejného zdravotného poistenia

K 31.12.2015 VŠZP evidovala z verejného zdravotného poistenia brutto pohľadávky na poisťnom a sankciách vo výške 442 971 138 Eur. V uvedenej výške pohľadávok sú zahrnuté aj predpisy, ktoré neprekročili lehotu splatnosti a pohľadávky vecne a časovo prislúchajúce roku 2015, vytvorené na základe odhadu. V porovnaní so stavom vykázaným k 31.12.2014 bol zaznamenaný nárast stavu pohľadávok o 3,46 %, t.j. o 14 798 389 Eur. Hlavným dôvodom nárastu je doehodovanie vypočítaných predpisov na základe koncepcie riešenia nepokrytých období u poistencov, ktorí na výzvu zdravotnej poisťovne neoznámili platiteľa poisťného (v zmysle § 20 ods. 5 zákona č. 580/2004 Z. z. o zdravotnom poistení a o zmene a doplnení zákona č. 95/2002 Z. z. o poisťovníctve a o zmene a doplnení niektorých zákonov).

VŠZP v roku 2015 pokračovala v stratégii skracovania obdobia od vzniku pohľadávky do začatia jej vymáhania, čím bol väčší predpoklad jej vymožiteľnosti.

1.3.3.2 Pohľadávky voči poskytovateľom zdravotnej starostlivosti

Pohľadávky voči PZS vo výške **10 029 347 Eur** tvoria 1,84 % z celkových pohľadávok VŠZP. Tento objem tvoria poskytnuté a k 31.12.2015 nezúčtované preddavky poskytovateľom záchrannej zdravotnej služby a leteckej záchrannej služby, ktoré VŠZP poskytuje v zmysle § 8 ods. 5 zákona č. 581/2004 Z. z..

1.3.3.3 Pohľadávky voči iným zdravotným poisťovňam

Pohľadávky voči iným zdravotným poisťovňam boli k 31.12.2015 vo výške **42 693 367 Eur** a tvorili 7,84 % z celkových pohľadávok VŠZP a pozostávajú z:

- 3 954 294 Eur - pohľadávka voči ZP Union a. s. z dôvodu mesačného prerozdelenia poistného za 10/2015 vo výške.
- 29 451 Eur - pohľadávka z ročného zúčtovania poistného za rok 2007 voči zaniknutej Európskej zdravotnej poisťovni, a. s. Pohľadávka je uplatnená v konkurze, ktorý ešte nebol ukončený a je k nej vytvorená 100%-ná opravná položka;
- 29 065 066 Eur – odhad pohľadávky z mesačného prerozdelenia za mesiace november a december 2015
- 9 644 556 Eur – odhad pohľadávky za ročné prerozdelenie poistného za rok 2015

1.3.3.4 Ostatné pohľadávky

Ostatné pohľadávky VŠZP k 31.12.2015 vo výške **48 999 742 Eur** tvorili 9,00 % z celkových pohľadávok VŠZP, a pozostávajú z:

- 36 512 197 Eur - pohľadávka voči Úradu pre dohľad nad zdravotnou starostlivosťou (predovšetkým za poskytnutú zdravotnú starostlivosť poistencom EÚ);
- 42 543 Eur - pohľadávky voči MZ SR (bezdomovci) a MV SR (refundácia nákladov ZS poskytnutej nad rámec zákona vybraným skupinám zamestnancov pod MV SR);
- 4 814 059 Eur - pohľadávky prevádzkovej činnosti (poskytnuté prevádzkové preddavky na dodávky tovarov, resp. služieb, na preddavky exekútorom, pohľadávky za trovy konania z platobných výmerov, pohľadávky voči zamestnancom, napr. za stravné lístky, za preddavky na cestovné príkazy, za manká a škody a ostatné pohľadávky);
- 7 630 943 Eur - ostatných pohľadávok z poistenia a zaistenia, napr. voči poistencovi za neoprávnené poskytnutú zdravotnú starostlivosť a voči tretím osobám za regresné náhrady

Stav a štruktúra pohľadávok VŠZP k 31.12.2015, k 31.12.2014 a ich medziročné porovnanie sú uvedené v Prílohe č. 2.

1.3.4 Závazky

Stav záväzkov VŠZP k 31.12.2015 bol **272 906 631 Eur**, čo je v porovnaní so stavom k 31.12.2014 (231 797 215 Eur) viac o 41 109 416 Eur.

1.3.4.1 Závazky z hlavnej činnosti

Závazky z hlavnej činnosti vykázané k 31. 12. 2015 boli vo výške **260 650 441 Eur** a pozostávali zo záväzkov:

- 66 390 519 Eur - lekárne, výdajne a optiky
- 13 398 008 Eur - centrálny nákup liekov a ZP
- 157 539 287 Eur - výkony PZS
- 23 322 627 Eur - ostatné záväzky hlavnej činnosti (najmä voči ÚDZS a poistencom za vratky doplatkov za lieky)

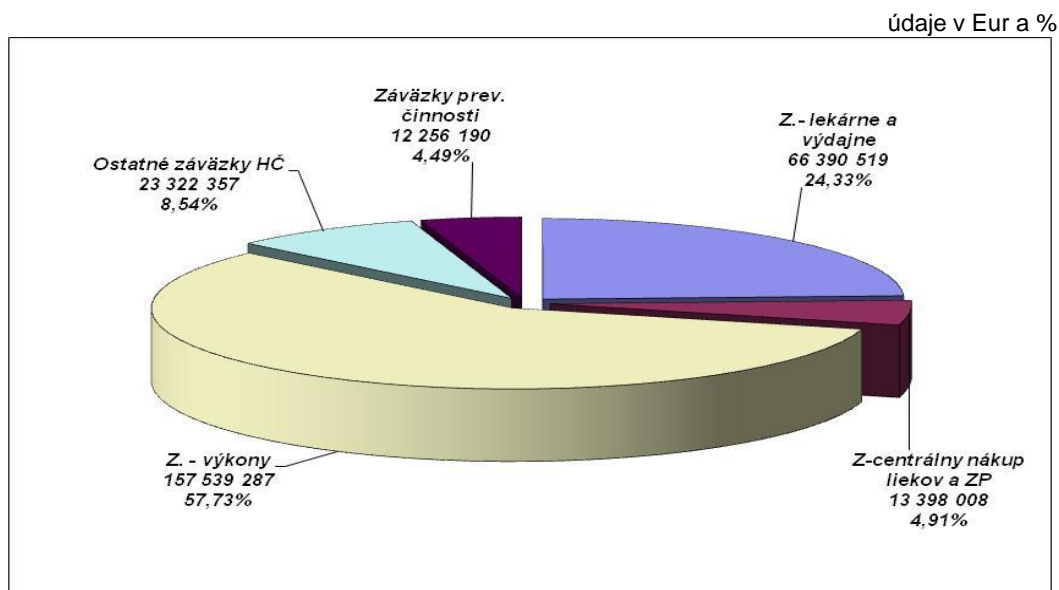
K 31. 12. 2015 VŠZP neevidovala voči poskytovateľom zdravotnej starostlivosti žiadne záväzky po lehote splatnosti.

1.3.4.2 Závazky z prevádzkovej činnosti

Závazky z prevádzkovej činnosti VŠZP k 31.12.2015 boli vo výške **12 256 190 Eur**, v tom:

- 3 990 404 Eur - voči zamestnancom, inštitúciám sociálneho zabezpečenia a zdravotného poistenia a voči sociálnemu fondu
- 4 210 315 Eur - z dodávateľských vzťahov
- 453 517 Eur - z titulu priamych a nepriamych daní
- 415 335 Eur - z titulu súdnych rozhodnutí, z dohôd o vykonaní práce, záväzky z poskytnutej zábezpeky pri verejnom obstaraní, a pod.
- 842 Eur - nevyfakturované dodávky
- 3 185 777 Eur - krátkodobé rezervy prevádzkovej činnosti

Štruktúra účtovne vykázaných záväzkov VŠZP k 31.12.2015 bola nasledovná:



Stav a štruktúra záväzkov VŠZP k 31.12.2015, k 31.12.2014 a ich medziročné porovnanie sú uvedené v Prílohe č. 2.

1.3.5 Prehľad o prijatých bankových úveroch a iných úveroch

VŠZP v roku 2015 nečerpala žiadne úvery ani návratné finančné výpomoci, hospodárila len s vlastnými zdrojmi, ktoré získala z vykonávania verejného zdravotného poistenia.

1.3.6 Miera platobnej schopnosti VŠZP

VŠZP je v zmysle § 14 zákona č. 581/2004 Z.z. povinná po celý čas svojej činnosti zabezpečovať a preukazovať platobnú schopnosť. Platobná schopnosť zdravotnej poisťovne je zabezpečená, ak zdravotná poisťovňa neeviduje ku dňu, ku ktorému sa platobná schopnosť vyказuje, záväzky voči poskytovateľom, ktoré sú viac ako 30 dní po lehote splatnosti, v objeme prevyšujúcom 0,2% objemu všetkých záväzkov počas troch po sebe nasledujúcich kalendárnych mesiacov (mimo právne uzatelných dôvodov).

VŠZP mala v mesiacoch január až december 2015 platobnú schopnosť v zmysle zákona 581/2004 Z.z. zabezpečenú. Ku koncu jednotlivých mesiacov neevidovala žiadne záväzky voči poskytovateľom zdravotnej starostlivosti po lehote splatnosti, okrem záväzkov, ktoré nebolo možné uhradiť z právne uzatelných dôvodov (najčastejšie išlo o prebiehajúce dedičské konanie, alebo exekučné konanie).

1.4 Vyhodnotenie OFP výnosov a nákladov

OFP VŠZP zostavený na rok 2015 predpokladal dosiahnutie celkových výnosov vo výške 5 657 970 590 Eur, nákladov vo výške 5 652 970 590 Eur. Plánovaným výsledkom hospodárenia bol zisk vo výške 5 000 000 Eur.

1.4.1 Výnosy

VŠZP v roku 2015 dosiahla výnosy vo výške **5 509 973 649 Eur**, čo bolo v porovnaní s OFP (5 657 970 590 Eur) menej o 147 996 941 Eur a jeho plnenie bolo na 97,38 %.

V porovnaní s predchádzajúcim rokom sa štruktúra výnosov VŠZP zmenila. Klesol podiel výnosov z výberu poistného od ekonomicky aktívnych poistencov o 2,11 % a zvýšil sa podiel výnosov za poistencov štátu o 1,84 % a výnosov z prerozdelenia o 0,13 %.

1.4.1.1 Výnosy z výberu poistného

Výnosy z výberu poistného za ekonomicky aktívnych poistencov v roku 2015 boli vo výške **1 907 534 561 Eur**. Celkový plán výnosov na tejto položke vo výške 1 893 777 030 Eur bol splnený na 100,73 %, čo bolo viac o 13 757 531 Eur. V porovnaní s predchádzajúcim rokom výnosy z výberu poistného od ekonomicky aktívnych poistencov boli vyššie o 26 895 705 Eur.

Vykázané výnosy z výberu poistného pozostávajú z:

- výnosov z výberu poistného bežného roka celkom vo výške 1 923 997 286 Eur;
- vyčísleného vplyvu ročného zúčtovania poistného za rok 2014 a staršie obdobia na hospodárenie roku 2015 vo výške 10 251 008 Eur;
- odhadu výnosov z ročného zúčtovania poistného za rok 2015 vo výške - 26 713 733 Eur. Výšku odhadnej položky ovplyvnil nárok nízkopriemových zamestnancov na vysporiadanie odvodovej odpočítateľnej položky v rámci ročného zúčtovania poistného.

V prepočte na 1 ekonomicky aktívneho poistenca a mesiac výnosy z výberu poistného boli vo výške 113,54 Eur, čo bolo o 0,39 Eur menej, ako predpokladal OFP (113,93 Eur).

1.4.1.2 Výnosy za poistencov štátu

Celkové výnosy za poistencov štátu boli k 31.12.2015 vykázané vo výške **843 582 410 Eur**, čo bolo plnenie predpokladaných ročných výnosov vo výške 836 567 480 Eur na 100,84 %, a prekročenie o 7 014 930 Eur.

Celkové výnosy za poistencov štátu pozostávajú z:

- výnosov z preddavku na poistné hradené štátom za poistencov štátu bežného roka vo výške 825 901 086 Eur;
- z rozdielu odhadu a skutočnosti ročného zúčtovania poistného plateného štátom za rok 2014 vo výške 5 417 698 Eur;
- výnosov z odhadu ročného zúčtovania poistného plateného štátom za rok 2015 vo výške 12 263 626 Eur.

Výnosy za poistencov štátu sú priamo závislé od vykázaného počtu poistencov štátu, od vymeriavacieho základu a sadzby platby poistného pre štát. Platba za poistenca štátu bola stanovená pre rok 2015 v období od januára do októbra vo výške 4,16 % a v období od novembra do decembra vo výške 5,85 %. V roku 2014 bola výška sadzby poistného na poistenca štátu 4,00 %. Tieto zmeny znamenali pre VŠZP nárast výnosov za poistencov štátu v porovnaní s predchádzajúcim rokom 2014 o 90 376 608 Eur, čo bolo viac o 12,00 %.

Výnosy za poistencov štátu v prepočte na 1 poistenca štátu a mesiac boli v porovnaní s plánovanými vyššie o 0,70 Eur, keď dosiahli výšku 37,41 Eur, čo je naplnenie plánovaných výnosov na poistenca štátu a mesiac na 100,84 %.

1.4.1.3 Výnosy od ZP z titulu prerozdeľovania poistného

Výnosy od iných zdravotných poisťovní z titulu prerozdeľovania poistného dosiahli k 31.12.2015 výšku **167 234 460 Eur**, čo bolo plnenie OFP (160 306 200 Eur), na 104,32% teda viac o 6 928 260 Eur.

Celkové výnosy od iných zdravotných poisťovní z titulu prerozdeľovania poistného pozostávali z:

- prerozdeľovania poistného bežného roka vo výške 155 274 993 Eur;
- rozdielu odhadu a skutočnosti ročného prerozdeľovania poistného za rok 2014 vo výške 2 314 911 Eur;
- odhadu výnosov z ročného prerozdeľovania poistného za rok 2015 vo výške 9 644 556 Eur.

Výška výnosov od iných zdravotných poisťovní z titulu prerozdeľovania poistného bežného roka závisí od výšky výberu poistného v celej SR, veľkosti poistného kmeňa poisťovne, štruktúry poistného kmeňa podľa farmaceutických nákladových skupín. Od 1. 1. 2015 došlo k zmene IRN (index rizika nákladov), ktoré malo pozitívny vplyv na výsledok prerozdeľovania v prospech VŠZP. V prepočte na 1 poistenca a mesiac boli celkové výnosy z prerozdeľovania poistného na úrovni 4,25 Eur, čo bolo o 0,18 Eur viac ako predpokladal OFP (4,07 Eur).

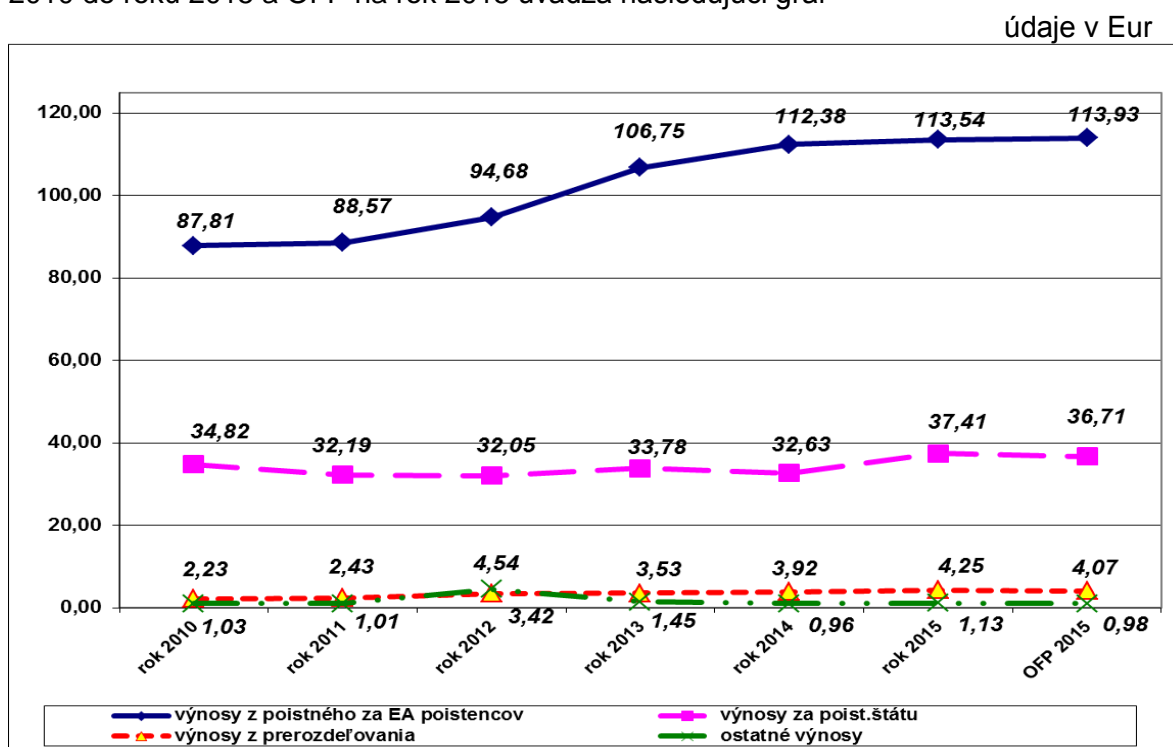
1.4.1.4 Iné výnosy

Iné výnosy VŠZP (vrátane výnosov za príspevky zo štátneho rozpočtu) boli vo výške **40 026 442 Eur**. Položku „Iné výnosy“ najvýraznejšie ovplyvnilo prekročenie časti OFP vo výnosoch z titulu liečby poistencov EÚ v SR o 2 731 841 Eur. Toto priaznivé plnenie bolo výsledkom intenzívnej práce v oblasti nároku refundácií za vynaloženú zdravotnú starostlivosť poistencom EÚ v SR. Súčasťou položky „Iné výnosy“ sú aj výnosy z postúpenia pohľadávok na Slovenskú konsolidačnú a.s. vo výške 965 256 Eur a výnosy z ostatných odpísaných pohľadávok vo výške 37 928 Eur.

1.4.1.5 Použitie opravných položiek

Výnosy z použitia opravných položiek boli vo výške **4 286 213 Eur** a vyjadrujú výšku zníženia stavu pohľadávok, príp. zánik pohľadávky odpisom, úplnou, alebo čiastočnou úhradou vo výbere a vymáhaní poistného. Výška opravných položiek bola aj v roku 2015 ovplyvnená predajom, resp. postúpením pohľadávok na Slovenskú konsolidačnú, a. s. Bratislava.

Vývoj výšky rozhodujúcich častí výnosov v prepočte na 1 poistenca a mesiac v období od roku 2010 do roku 2015 a OFP na rok 2015 uvádza nasledujúci graf



Poznámka ku grafu: položka „ostatné výnosy“ je z dôvodu prehľadnejšieho grafického vyjadrenia súčtovou položkou a zahŕňa iné výnosy hlavnej činnosti, prevádzkovej činnosti, použitie opravných položiek a príspevky zo ŠR

1.4.2 Náklady

V roku 2015 boli celkové náklady VŠZP **5 492 355 125 Eur**, čo je v porovnaní s OFP menej o 22 258 006 Eur a predstavujú plnenie OFP na 97,16%.

1.4.2.1 Náklady na lieky a zdravotnícke pomôcky

Náklady na lieky a zdravotnícke pomôcky (ZP) dosiahli v roku 2015 výšku **793 121 222 Eur**, čo predstavuje plnenie OFP na 101,08 %, t.j. viac o 33 528 376 Eur.

Náklady na lieky v roku 2015, rovnako ako v roku 2014, najvýraznejšie ovplyvňovala spotreba liekov patriacich do nasledovných piatich ATC skupín:

- L - Antineoplastiká a imunomodulátory
- C - Kardiovaskulárny systém

A - Tráviaci trakt a metabolizmus
N - Centrálna nervová sústava
B - Krv a krvotvorné orgány

V roku 2015 boli v oblasti liekov a dietetických potravín (DP) naďalej uplatňované regulačné opatrenia vyplývajúce z platnej legislatívy. V skupine kategorizovaných liekov a DP pravidelne prichádza k referencovaniu cien liekov na priemer troch najnižších cien spomedzi úradne určených cien lieku v iných členských štátoch EÚ, k prehodnocovaniu výšky úhrad zdravotnej poisťovne v rámci jednotlivých referenčných skupín, k regulácii vstupu inovatívnych molekúl do systému kategorizácie, k zvýšeniu nárokov na farmakoekonomické posudzovanie liekov s dôrazom na analýzu dopadov na rozpočet.

Zo strany VŠZP sa v roku 2015 venovala pozornosť najmä liekom, ktoré sa najviac podieľajú na nákladoch, s cieľom dosiahnuť ich efektívnejšie zabezpečenie prostredníctvom centrálného nákupu (biologické lieky indikované pri liečbe onkologických a autoimunitných ochorení), resp. formou rokovaní so zástupcami výrobcov týchto liekov za účelom dosiahnutia dohody o znížení výrobných cien lieku.

Náklady na ZP aj v roku 2015 najvýraznejšie ovplyvňovala spotreba ZP patriacich do nasledovných skupín:

- skupina B - ZP pre inkontinenciu – 30,04 %;
- skupina I - individuálne vyhotovované ortopedicko-protetické ZP – 20,50 %;
- skupina A - obväzový materiál, náplasti a ZP, ktoré slúžia na aplikáciu liečiva – 12,44 %;
- skupina D - ZP pre diabetikov – 11,88 %.

Zo 14 hodnotených skupín predstavovali uvedené štyri skupiny ZP predpisovaných na lekársky poukaz až 74,86 %-ný podiel z celkových nákladov na ZP. Za ďalší významný faktor možno považovať skutočnosť, že do kategorizovaných skupín vstupujú nové, finančne náročné ZP, ktoré menia preskripčné zvyklosti ošetrovujúcich lekárov. Zvýšenie nákladov tiež spôsobilo rozširovanie diagnostických, terapeutických, ale aj možnosti použitia nových, moderných, technicky vyspelých adjuvatív s novým inovatívnym účelom určenia ZP. V ostatných podskupinách bol vývoj nákladov stabilizovaný pod 10 %.

V skupine nekategorizovaných ZP (individuálne vyhotovované ortopedicko - protetické pomôcky) boli k 1.7.2015 zazmluvnené nové cenníky maximálnych úhrad, ktorých dosah regulačného mechanizmu sa ale relevantne ešte nemohol k 31.12.2015 prejavíť.

Hlavnými faktormi, ktoré ovplyvňovali vývoj nákladov na ZP v roku 2015 boli:

- technický pokrok v oblasti ZP - nové technické generácie, narastajúci počet a dostupnosť moderných technicky vyspelejších generácií ZP, ale zároveň drahších ZP (na ambulatnú vákuovú terapiu rán, integrované systémy, optické systémy...);
- zaradenie nových ZP do kategorizačných zoznamov - nové diagnostické, ale i terapeutické možnosti a postupy vyžadujúce potrebu používania ZP v nadväznosti na ústavnú starostlivosť a následné používanie ZP ako jedinej možnej terapie v ambulantnej zdravotnej starostlivosti (coma vigilis, apalický syndróm, ZP spotrebného charakteru na parenterálnu výživu, onkologickí pacienti, rizikovní novorodenci, ventilovaní pacienti, ZP na oxygenoterapiu, monitorovacie ZP..);
- rastúci podiel civilizačných, chronických, onkologických, kardiovaskulárnych, degeneratívnych ochorení, ktoré vyžadujú dlhodobé používanie ZP (adjuvatiká, kanyly, ZP na meranie zrážanlivosti krvi, ZP pre onkologických pacientov na aplikáciu cytostatík..);
- zvyšovanie prevalencie ochorení spojené so starnutím populácie a ochorení, ktoré postihujú vysoké percento obyvateľstva, napr. diabetes mellitus (glukózové senzory, inzulínové pumpy); skupina ZP pre inkontinentných, ZP pri imobilite a ZP na mobilitu..
- centralizácia schvaľovania výnimiek na úhrady vybraných produktov - ide o výnimky úhrad nových ZP, ktoré sa týkajú prevažne nekategorizovaných ZP a predstavujú v systéme aj naďalej riziko pre vývoj nákladov na ZP. Sú schvaľované pre dlhodobu ťažko chorých pacientov v domácej ošetrovateľskej starostlivosti (ZP na parenterálnu výživu, ZP pre tracheostomovaných pacientov, ZP pre predčasne narodené deti, a pod.). V skupine L - vozíky, kočíky, postele a ZP určené na mobilitu bol zaznamenaný pokles podskupín, ktorý je

dôsledkom výdaja repasovaných ZP z úschovni poisťovne (chodúľky, postele, vozíky, úpravy vozíkov, opravy a úpravy protéz a ortéz horných a dolných končatín,...).

1.4.2.2 Náklady na centrálny nákup liekov a prenájom prístrojov

Náklady na centrálny nákup liekov a prenájom prístrojov dosiahli v roku 2015 výšku **80 396 941 Eur**, čo bolo v porovnaní s OFP na centrálny nákup liekov, prenájom a servis prístrojov na rok 2015 menej o 14 979 845 Eur a predstavovali plnenie OFP na 84,29%.

Na dosiahnutú úsporu mali vplyv predovšetkým dohodnuté zmluvné cenové podmienky na jednotlivé produkty, ktoré sú v procese centrálného nákupu nastavené na základe vývoja úradne určených cien. V roku 2015 sa znižovali úradne určené ceny vďaka referencovaniu cien liekov na priemer troch najnižších cien v rámci členských štátov EÚ, referencovanie sa prejavilo najmä v marci a v septembri 2015.

VŠZP zabezpečovala v roku 2015 pre svojich poistencov formou centrálného nákupu rastové hormóny, koagulačné faktory, interferóny, trombolýtiká, oftalmologiká, očkovacie látky, biologickú liečbu, onkologické lieky a lieky na liečbu reumatoidnej artritídy. Lieky dodávalo poskytovateľom zdravotnej starostlivosti 11 distribučných spoločností, ktoré boli úspešné vo verejnej súťaži na príslušný produkt. Formou prenájmu VŠZP naďalej zabezpečuje zdravotnícke pomôcky zo skupiny dýchacích prístrojov.

1.4.2.3 Náklady na výkony poskytovateľov zdravotnej starostlivosti

Náklady na výkony poskytovateľov zdravotnej starostlivosti (PZS) boli zúčtované celkom vo výške **1 896 597 103 Eur**, čo bolo plnenie tejto časti OFP na 100,21 %, teda prekročenie o 3 961 518 Eur.

V priebehu roka 2015 výšku nákladov za poskytnutú zdravotnú starostlivosť ovplyvňovali najmä

- legislatívne zmeny;
- schválená stratégia nákupu zdravotnej starostlivosti VŠZP;
- zmeny platobných podmienok v zmluvných vzťahoch s PZS, ktoré boli v rámci jednotlivých segmentov zdravotnej starostlivosti realizované k 1.1.2015, 1.4.2015, 1.7.2015 a od 1.10.2015 nasledovne:
- všeobecná ambulantná starostlivosť (VAS) a špecializovaná ambulantná starostlivosť v odbore gynekológia a pôrodnictvo
 - od 1.1.2015 sa zvýšila cena bodu za preventívne výkony z 0,04 Eur na 0,041 Eur v prípade, že PZS zasiela dávky cez ePobočku
 - od 1.1.2015 došlo k zvýšeniu úhrady za kapitáciu u všeobecných lekárov pre dospelých (ďalej „VLD“) pričom najvyššie navýšenie bolo vo vekových skupinách od 61 do 80 rokov (o 5,26 %) a od 81 rokov (o 1,83 %). Vo vekových skupinách od 19 do 40 rokov a od 41 do 50 rokov sa kapitácia zvýšila o 1,00%;
 - od 1.1.2015 došlo k zvýšeniu úhrady za kapitáciu u všeobecných lekárov pre deti a dorast (ďalej „VLDD“) vo vekovej skupine od 1 do 5 rokov o 2,17 % a u dorastového lekára vo vekovej skupine od 19 do 28 rokov o 1,00 %;
 - od 1.1.2015 sa v špecializovanej ambulantej starostlivosti v odbore gynekológia a pôrodnictvo zvýšila úhrada za kapitáciu o 2,54 %;
 - od 1.4.2015 VŠZP u VLD zaviedla úhradu za nové výkony - H0003 - Iniciálne vyšetrenie u poistenca s arteriálnou hypertenziou alebo ošetrenie akútneho hypertenzného stavu (cena 6 Eur) a H0004 - Kontrolné vyšetrenie u poistenca s arteriálnou hypertenziou jedenkrát za 6 mesiacov (cena 3 Eur), pričom uvedené výkony sa hradili nad rámec kapitácie;
 - od 1.7.2015 sa v segmentoch VLD, VLDD a GYNEKOLÓGIA zaviedol mechanizmus diferencovaného odmeňovania, kde sa cez koeficient efektívnosti stanovila individuálna dodatočná kapitácia (ďalej "IDK") pre všetky vekové skupiny. IDK je paušálna mesačná úhrada za každého kapitovaného poistenca, ktorá sa hradila spolu s kapitáciou. Rozšírili sa pásma vekových skupín a upravili sa ceny kapitácií;
 - od 1.7.2015 sa v segmente VLD zaviedla úhrada nových výkonov H0005 - Ošetrenie akútneho hypertenzného stavu (cena 6 Eur) a H0006 - Stratifikácia rizika cievnej

mozgovej príhody (cena 3,80 Eura), pričom uvedené výkony sa hradili nad rámec kapitácie;

- od 1.7.2015 sa u VLD a VLDD zvýšila cena bodu za výkon 252b očkovanie z 0,02655 Eur na 0,035 Eur, čo v percentuálnom vyjadrení predstavuje nárast o 31,80 %;
- od 1.7.2015 sa v špecializovanej ambulantnej starostlivosti v odbore gynekológia a pôrodníctvo zvýšila úhrada ceny bodu za USG vyšetrenia, ktoré sú súčasťou preventívnej prehliadky z 0,008418 Eur, na 0,00909 Eur, čo predstavuje nárast zvýšenia o 7,98 %;
- od 1.10.2015 sa v špecializovanej ambulantnej starostlivosti v odbore gynekológia a pôrodníctvo zvýšila cena bodu za výkon 108 ako súčasť preventívnej prehliadky o 2,22 %;
- od 1.10.2015 sa zvýšila hodnota koeficientu efektívnosti a cena individuálnej dodatkovkej kapitácie, zaviedol sa koeficient preventívnej starostlivosti, na základe ktorého sa poskytovateľom pri splnení podmienok hradila zvýhodnená cena bodu za preventívne výkony;

Na základe uvedených zmien v zmluvných cenových podmienkach vzrástli náklady na výkony v segmentoch VLD, VLDD a GYNEKOLÓGIA.

- domáca ošetrovateľská starostlivosť (ADOS) - od 1.7.2015 sa v danom segmente zvýšili ceny vybraných výkonov, upravili sa pravidlá vykazovania a uznávania výkonov. V tomto segmente sa zvýšil zmluvný rozsah úhrady v závislosti od jeho čerpania za predchádzajúce obdobie.
- špecializovaná zubno-lekárska starostlivosť
 - od 1.4.2015 sa zvýšila úhrada ceny bodu za zubno-lekárske výkony vrátane preventívnych výkonov z 0,074 Eur na 0,0766 Eur, čo predstavuje nárast o 3,51 %.
 - V danom segmente sa zvýšil zmluvný rozsah úhrady o 3,5 % v závislosti od jeho čerpania za predchádzajúce obdobie;
 - od 1.4.2015 sa výkon D54 RTG snímka - ortopantomogram hradí tzv. „balíčkovou cenou“ pod kódom D55 OPG snímka – ortopantomogram v cene 7,50 Eur.
- špecializovaná ambulantná starostlivosť (ŠAS)
 - od 1.1.2015 sa zvýšila cena bodu ŠAS z 0,0192 Eur na 0,0193 Eur, čo v percentuálnom vyjadrení predstavuje nárast o 0,52 % a v prípade že poskytovateľ zasiela dávky cez ePobočku sa zvýšila cena bodu na 0,0194 Eur, čo je nárast o 1,04 %;
 - od 1.1.2015 sa zvýšila úhrada bodu za preventívny výkon z 0,030472 Eur na 0,04 Eur, t.j. nárast o 31,27 %, v prípade zasielania dávky cez ePobočku na 0,041 Eur, čo bol nárast o 34,55 %;
 - od 1.7.2015 sa zvýšila cena bodu ŠAS z 0,0193 Eur na 0,0202 Eur, čo v percentuálnom vyjadrení predstavuje nárast o 4,66 %, v prípade že poskytovateľ zasiela dávky cez ePobočku sa zvýšila cena bodu z 0,0194 Eur na 0,0203 Eur, čo je nárast o 4,64 %;
 - od 1.7.2015 sa v danom segmente zaviedla úhrada nového výkonu 15d zhodnotenie rtg. dokumentácie, ak nie je vykonané pracoviskom RTG - v odbornostiach chirurgia, traumatológia, ortopédia, pneumológia, ORL a reumatológia;
 - od 1.10.2015 sa zaviedol mechanizmus diferencovaného odmeňovania, kde sa cez koeficient efektívnosti („KEF“) stanovila individuálna pripočítateľná položka (ďalej „IPP“) k vybraným výkonom, ktorá vyjadruje výšku úhrady k vybraným výkonom v závislosti od plnenia ukazovateľov KEF. Zároveň sa zvýšila bodová hodnota výkonov č. 60,62 a 63.
- špecializovaná ambulantná starostlivosť – DIALÝZA - od 1.4.2015 sa znížila cena za výkon o 5,00 Eur tzn. ceny za výkony 794l - chronická hemodialýza a 794r – hemodiafiltrácia sa hradia vo výške 158 Eur za výkon.
- spoločné vyšetovanie a liečebné zložky (SVLZ)
 - od 1.1.2015 sa znížila cena za výkony CT o 0,000664 Eur vo všetkých klastroch;

- od 1.1.2015 sa znížila cena za výkony MR o 0,000332 Eur vo všetkých klastroch, okrem výkonov 5605A a 5605 v klastri 4 a výkonov 5612A a 5613 v klastri 2,3,4 kde ostáva nezmenená cena;
- ústavná zdravotná starostlivosť (ÚZS)
 - na základe eHospik, ktorý sa zaviedol v ústavnej starostlivosti, prestal byť kontrahovaný objem na ukončené hospitalizácie a ich úhrada je závislá od skutočného množstva akútnej zdravotnej starostlivosti a plánovanej starostlivosti, čo má za následok zvýšené náklady v danom segmente;
 - od 1.1.2015 sa v ÚZZ upravili ceny osobitne hradených výkonov a jednotiek záchranej služby vrátane cien ŠZM;
 - zvýšila sa cena bodu za výkony ÚPS v odbore stomatológia z 0,023734 Eur na 0,074 Eur,
 - od 1. 1. 2015 do 31. 3. 2015 sa v ústavnej starostlivosti zaviedli nasledovné zvýhodnené cenové podmienky:
 - cena ukončených hospitalizácií sa zvýšila o 20,00 Eur vo všetkých internistických odboroch vrátane ceny ukončených hospitalizácií do 21 dní na liečebniach pre dlhodobu chorých, tzn. vo všetkých ostatných odboroch, ku ktorým nie je hradený príplatok „BON“;
 - cena ošetrovacieho dňa sa zvýšila o 2,50 Eur v psychiatrických nemocniciach, v centrách pre liečbu drogových závislostí, v OLÚ psychiatrickom Predná Hora a v Detskej psychiatrickej liečebni Hráň;
 - zvýšil sa príplatok k cene ukončenej hospitalizácie na oddeleniach anestéziológie a intenzívnej medicíny (OAIM) o 600 Eur;
 - zvýšili sa ceny „balíčkových TEP“ o 100 Eur;
 - zvýšil sa príplatok k cene ukončenej hospitalizácie „BON“ z 200 Eur na 300 Eur;
 - od 1.4.2015 sa v ÚZZ v prípade splnenia stanovených podmienok uplatnili zvýhodnené cenové podmienky platné k 31. 3. 2015:
 - cena ukončenej hospitalizácie sa zvýšila o 20,00 Eur vo všetkých internistických odboroch;
 - zvýšil sa príplatok k cene ukončenej hospitalizácie „BON“ z 300,00 Eur na 400,00 Eur;
 - zvýšili sa ceny „balíčkových TEP“ o 100,00 Eur,
 - zvýšil sa príplatok k cene ukončenej hospitalizácie na oddeleniach anestéziológie a intenzívnej medicíny o 600,00 Eur (v prípade hospitalizácie dlhšej ako 7 dní).
 - od 1.10.2015 – 31.12.2015 platili zvýhodnené cenové podmienky, nakoľko bol prijatý zákon o zvýšenej úhrade poistného za poistencov štátu. Zvýhodnené cenové podmienky boli - ceny ukončenej hospitalizácie vo všetkých internistických odboroch; príplatok k cene ukončenej hospitalizácie „BON“; ceny „balíčkových TEP“, príplatok k cene ukončenej hospitalizácie na oddeleniach anestéziológie a intenzívnej medicíny.

Zmeny platobných podmienok, ktoré boli prijaté na základe strategických rozhodnutí vedenia VŠZP a boli premietnuté do zmlúv s poskytovateľmi zdravotnej starostlivosti, mali za následok zvýšenú potrebu finančných prostriedkov v uvedených segmentoch zdravotnej starostlivosti, a tým aj zvýšenie celkových nákladov na poskytnutú zdravotnú starostlivosť.

1.4.2.4 Náklady ostatným subjektom a ostatné náklady na ZS

Náklady ostatným subjektom a ostatné náklady ZS celkom vo výške **48 001 375 Eur** zahŕňajú predovšetkým náklady na liečbu poistencov VŠZP v cudzine, liečenie poistencov EÚ a cudzincov mimo EÚ (na základe bilaterálnych dohôd) v SR a tiež náklady na vrátenie doplatkov za lieky poistencom VŠZP v zmysle zákona.

1.4.2.5 Náklady na tvorbu opravných položiek a odpisy pohľadávok a zdravotníckych pomôcok

Náklady na tvorbu opravných položiek a odpisy pohľadávok vo výške **61 124 029 Eur** pozostávajú z:

- tvorby opravných položiek na poistnom, úrokoch z omeškania, k pohľadávkam voči PZS a ostatným pohľadávkam v úhrnnej výške 49 151 528 Eur;
- nákladov na odpis pohľadávok na účtoch výberu poistného a úroku z omeškania v celkovej výške 11 183 012 Eur;
- nákladov na odpis ostatných pohľadávok hlavnej činnosti vo výške 772 135 Eur;
- nákladov na odpis zdravotníckych pomôcok vo výške 17 354 Eur.

1.4.2.6 Zákonom stanovené príspevky

Náklady na zákonom stanovené príspevky, ktoré je VŠZP povinná poskytovať v zmysle § 8a zákona č. 581/2004 Z. z. MZ SR na činnosť operačných stredísk tiesňového volania ZZS, v zmysle § 8b zákona č. 581/2004 Z. z. MZ SR na správu národného zdravotného informačného systému a v zmysle § 30 zákona č. 581/2004 Z. z. UDZS na jeho činnosť, boli celkom vo výške **27 773 912 Eur**. Ich výška je stanovená zákonom a vychádza zo sumy poistného, na ktorú mala poisťovňa nárok po prerozdeľovaní poistného za rok 2014 a príslušným % príspevku uvedenom v zákona 581/2004 Z.z..

1.4.2.7 Náklady na prevádzkovú činnosť

Prevádzkové náklady VŠZP v roku 2015 boli vo výške **88 336 543 Eur**, čo bolo v porovnaní s plánovanými nákladmi OFP na prevádzkovú činnosť (91 943 453 Eur) plnenie na 96,08 %. Úspora vo výške 3 606 910 Eur vznikla hlavne z dôvodu nižšieho čerpania nákladov na položkách energie, cestovné, materiál a služby.

Čerpanie plánu nákladov v prevádzkovej činnosti VŠZP podľa jednotlivých ukazovateľov bolo nasledovné:

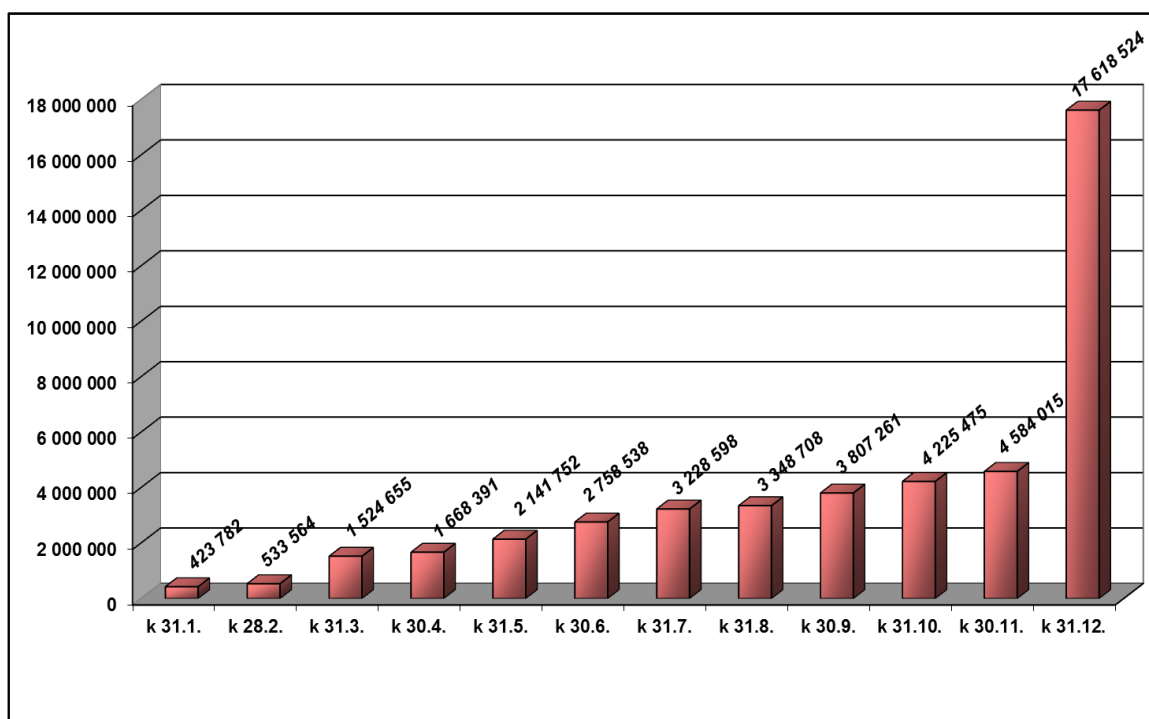
1. Správna réžia vo výške 79 797 009 Eur pozostávala z nasledujúcich položiek:
 - Mzdy, platy a služobné príjmy vo výške 33 099 129 Eur – zohľadňujú mzdové nároky skutočného počtu zamestnancov VŠZP (2 075 osôb)
 - Poistné a príspevky do poisťovní vo výške 13 289 026 Eur predstavovali 40,15 % z objemu vyplatených miezd;
 - Tovary a služby v celkovom objeme 28 603 817 Eur tvorili najmä:
 - prevádzka komunikačnej infraštruktúry;
 - poštové a telekomunikačné služby a ostatné výkony spojov;
 - všetky druhy energií;
 - rôzne služby výrobné a nevýrobné povahy.
 - zabezpečenie materiálového vybavenia;
 - pohonné hmoty, servis, údržba, opravy a poistenie dopravných prostriedkov;
 - údržba interiéru, výpočtovej techniky, prevádzkových strojov, budov a objektov VŠZP;
 - prenájom kancelárskych priestorov pobočiek a expozitúr, ako aj prenájom strojov a prístrojov;
 - cestovné náhrady;
 - Odstupné, odchodné, nemocenské dávky vo výške 934 064 Eur tvorili najmä náklady na odchodné zamestnancov, ktorí dovŕšili dôchodkový vek, odstupné zamestnancom, a nemocenské dávky práceneschopným zamestnancom hradené zamestnávateľom. Vyššie plnenie na tejto položke ovplyvnilo najmä vyplatenie odstupného zamestnancom, ktorí rozviazali pracovný pomer vo VŠZP z dôvodu zmien v organizačnej štruktúre VŠZP a vyššie plnenie na tejto položke bolo aj z dôvodu vyššej práceneschopnosti zamestnancov;
 - Odpisy (bez odpisov stavieb) vo výške 3 870 973 Eur vyjadrujú opotrebovanie majetku počas hodnoteného obdobia
2. Ostatné náklady boli vo výške 1 336 453 Eur a predstavovali najmä náklady na odpisy stavieb, na predaj akcií kúpeľov, opravné položky k cenným papierom (akcie kúpeľov), náklady na trovy právneho zastupovania, kurzové straty, pokuty, opravy nákladov minulých období, a pod.;
3. Dane a poplatky vo výške 581 925 Eur predstavovali náklady za daň z nehnuteľností, miestne poplatky, daň z motorových vozidiel a osobitný odvod z podnikania regulovanej osoby;

4. Splatná daň z príjmov vo výške 5 502 Eur predstavovala náklady na zrážkovú daň a daňovú licenciu (daň z príjmov);
5. Tvorba krátkodobých a ostatných rezerv PČ vo výške 6 615 654 Eur - VŠZP vytvorila k 31.12.2015 krátkodobé a ostatné rezervy na prevádzkovú činnosť najmä na mzdy a odvody za nevyčerpanú dovolenku zamestnancov, na odchodné, odstupné a ostatné zamestnanecké pôžitky, na súdne spory a pod.

1.4.3 Celková bilancia poisťovne

Výsledkom hospodárenia VŠZP za rok 2015 bol zisk vo výške **17 618 524 Eur**, čo v porovnaní s OFP na rok 2015 vo výške 5 000 000 Eur bolo viac o 12 618 524 Eur.

Vo všetkých mesiacoch roku 2015 bol výsledkom hospodárenia VŠZP zisk. Vývoj výsledku hospodárenia VŠZP k ultimu jednotlivých mesiacov roku 2015 je zobrazený v nasledujúcom grafe (v Eur):

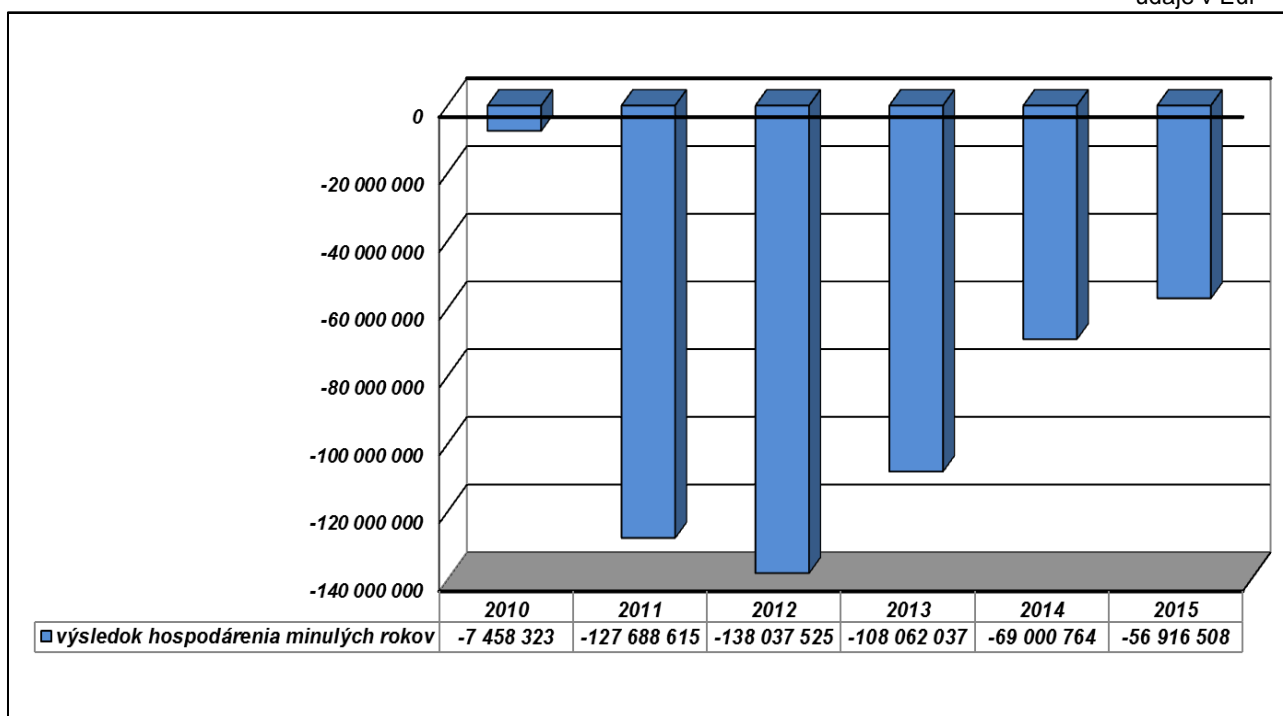


Manažment VŠZP riadením aktív a pasív VŠZP i počas roku 2015 dosahoval potrebnú ekonomickú stabilitu VŠZP bez výkyvov, čoho dôkazom je nielen kladný výsledok hospodárenia v jednotlivých mesiacoch roku 2015 i za rok 2015 celkom, ale aj znižovanie neuhradenej straty minulých rokov, čím prispieva k pozitívnemu pohľadu na hodnotu majetku poisťovne.

Výška neuhradenej straty minulých rokov zaznamenala od roku 2012 (stav k 31.12.2012 bol - 138 037 525 Eur) pozitívny vývoj, keď k 31.12.2015 bola neuhradená strata minulých rokov voči stavu k 31.12.2012 celkovo znížená o 81 121 017 Eur a bola vo výške – 56 916 508 Eur.

Vývoj neuhradenej straty minulých rokov

údaje v Eur



Podrobný prehľad o výške a štruktúre výnosov a nákladov VŠZP v roku 2015, plnenie OFP a porovnanie s predchádzajúcim rokom obsahuje [Príloha č. 3](#).

Podrobné členenie nákladov na prevádzkovú činnosť VŠZP, vyhodnotenie čerpania plánu schváleného na rok 2015 a porovnanie výšky nákladov na prevádzkovú činnosť s predchádzajúcim rokom je uvedené v [Prílohe č. 4](#).

Účtovná závierka VŠZP k 31.12.2015 vrátane správy audítora o jej overení tvorí [Prílohu č.5](#)

2. Použitie zisku za rok 2015

Výsledkom hospodárenia VŠZP za rok 2015 bol zisk vo výške **17 618 524 Eur**. Návrh predstavenstva VŠZP na jeho použitie v súlade s platnou legislatívou pri využití oslobodenia výnosov od dane z príjmov, t.j. v plnej výške 17 618 524 Eur ho použiť ako prídely do zákonného rezervného fondu v zmysle § 15 ods. 5 zákona č. 581/2004 Z. z. bol schválený Valným zhromaždením VŠZP dňa 22.3.2016. Po tomto prídely bude výška zákonného rezervného fondu v celkovej výške 17 618 524 Eur, t.j. 10,93 % zo základného imania VŠZP, ktorá v súlade s rozhodnutím Valného zhromaždenia VŠZP z 22.3.2016 bude použitá na zníženie neuhradenej straty minulých rokov a po tomto zúčtovaní (v účtovnej závierke VŠZP za marec 2016) bude vo výške -39 297 984,05 Eur.

3. Informácia o stave v prerozdelení poistného

Do roku 2015 VŠZP vstupovala s pohľadávkou voči ostatným zdravotným poisťovniam z titulu prerozdelenia poistného vo výške **33 480 975 Eur**, ktorá predstavovala pohľadávky:

- z mesačného prerozdelenia poistného voči zdravotnej poisťovni Union, a. s. za 10/2014 vo výške 3 678 241 Eur;
- z ročného zúčtovania poistného za rok 2007 voči zaniknutej Európskej zdravotnej poisťovne, a. s. vo výške 29 451 Eur (pohľadávka je uplatnená v konkurze);
- z vytvorených odhadných položiek na mesačné prerozdelenie poistného za mesiace november a december 2014 vo výške 23 085 050 Eur;
- z vytvorených odhadných položiek na ročné prerozdelenie poistného za rok 2014 vo výške 6 688 233 Eur.

Výška odhadných položiek týkajúca sa mesačného prerozdelenia roka 2014 bola predmetom príjmov z prerozdelenia poistného v prvých mesiacoch hodnoteného obdobia roka 2015. Odhadná položka vytvorená na ročné prerozdelenie poistného za rok 2014 bola príjmom v decembri 2015.

V roku 2015 VŠZP získala finančné prostriedky od iných zdravotných poisťovní z prerozdelenia poistného vo výške **158 022 068 Eur**. Táto čiastka pozostávala z úhrnu preddavkov mesačného prerozdelenia poistného prijatých v roku 2015 vo výške 149 018 924 Eur a z príjmov z ročného prerozdelenia poistného za rok 2014 vo výške 9 003 144 Eur.

Zúčtovaný výnos z titulu prerozdelenia poistného v roku 2015 bol vo výške **167 234 460 Eur**, ktorý pozostával z:

- výnosov z mesačného prerozdelenia poistného vo výške 155 274 993 Eur;
- rozdielu odúčtovania odhadu ročného prerozdelenia poistného za rok 2014 (6 688 233 Eur) a zaúčtovania skutočnosti ročného prerozdelenia poistného za rok 2014 (9 003 144 Eur) vo výške 2 314 911 Eur;
- odhadu výnosov z ročného prerozdelenia poistného za rok 2015 vo výške 9 644 556 Eur.

K 31.12.2015 VŠZP evidovala pohľadávky z prerozdelenia poistného celkom vo výške **42 693 367 Eur** nasledovne:

- z mesačného prerozdelenia poistného za 10/2015 voči zdravotnej poisťovni Union, a. s. vo výške 3 954 294 Eur;
- z ročného zúčtovania poistného za rok 2007 voči zaniknutej Európskej zdravotnej poisťovne, a. s. vo výške 29 451 Eur (pohľadávka je uplatnená v konkurze);
- z vytvorených odhadných položiek na prerozdelenie poistného za mesiace november a december 2015 vo výške 29 065 066 Eur;
- z vytvorenej odhadnej položky na výsledok ročného prerozdelenia poistného za rok 2015 vo výške 9 644 556 Eur.

4. Informácia o očakávanej hospodárskej a finančnej situácii v nasledujúcom kalendárnom roku

VŠZP vo svojich predpokladoch rozpracovaných v OFP na rok 2016 predpokladá, že bude vykonávať len verejné zdravotné poistenie.

VŠZP očakáva, že hospodárska a finančná situácia v roku 2016 bude ovplyvnená vývojom ekonomickej a finančnej situácie v Národnom hospodárstve SR. Na finančné zdroje, ale aj hospodárenie spoločnosti v roku 2016 budú mať, rovnako ako v predchádzajúcom roku, výrazný vplyv legislatívne zmeny v oblasti verejného zdravotného poistenia, a to najmä § 13a zákona o zdravotnom poistení č. 580/2004 Z. z. (s účinnosťou od 1. 1. 2015) na podporu zamestnanosti – zavedenie odvodovej odpočítateľnej položky. V roku 2016 plánuje VŠZP ako výsledok hospodárenia zisk vo výške 7 000 000 Eur.

4.1 Poistný kmeň

VŠZP očakáva v roku 2016 priemerný počet poistencov **3 261 200 osôb**. Štruktúru poistného kmeňa VŠZP ovplyvní uvedená novela zákona o zdravotnom poistení na podporu zamestnanosti, na základe ktorej sa predpokladá pokles počtu poistencov štátu a nárast počtu ekonomicky aktívnych poistencov.

4.2 Príjmy a výdavky

V roku 2016 VŠZP očakáva celkové disponibilné zdroje vo výške 3 118 258 704 Eur, vrátane zostatku finančných prostriedkov na bankových účtoch a pokladnici k ultimu roka 2015 vo výške 173 006 035 Eur. Výška očakávaných výdavkov v roku 2016 je 3 068 258 704 Eur a predpokladaný zostatok finančných prostriedkov na bankových účtoch a pokladniciach k 31. 12. 2016 je vo výške 50 000 000 Eur.

Očakávané príjmy bežného roka 2016 sú vo výške **2 945 252 669 Eur**, z toho príjmy z výberu poistného na verejné zdravotné poistenie vo výške 2 910 120 569 Eur.

Očakávané výdavky roka 2016 vo výške **3 068 258 704 Eur** sú v členení:

- výdavky na verejné zdravotné poistenie vo výške 2 937 614 728 Eur;
- výdavky na zákonom stanovené príspevky vo výške 33 204 080 Eur;
- výdavky na prevádzkovú činnosť vo výške 97 438 596 Eur – čo je výška zákonného limitu, bez využitia kladného zostatku z roku 2015

4.3 Výnosy a náklady

VŠZP plánuje pre rok 2016 celkové výnosy vo výške 5 555 500 333 Eur, celkové náklady vo výške 5 548 500 333 Eur. Plánovaným výsledkom hospodárenia je zisk vo výške 7 000 000 Eur.

Z celkových **očakávaných výnosov** na rok 2016 vo výške **5 555 500 333 Eur** VŠZP predpokladá, že výnosy z predpísaného poistného na verejné zdravotné poistenie budú vo výške 2 952 966 042 Eur, použitie technických a iných rezerv je plánované vo výške 2 562 615 291 Eur. Výšku výnosov ovplyvní i použitie opravných položiek a iné účtovne vykázané výnosy v zmysle platnej legislatívy.

Z celkových **očakávaných nákladov** vo výške **5 548 500 333 Eur** tvoria:

- náklady na zdravotné poistenie vo výške 5 411 866 016 Eur;
- náklady na zákonom stanovené príspevky vo výške celkom 32 231 206 Eur;
- náklady na prevádzkovú činnosť vo výške 104 403 111 Eur.

VŠZP predpokladá, že aj v roku 2016 v plnej miere zabezpečí pre svojich poistencov kvalitnú a zároveň dostupnú zdravotnú starostlivosť s prihliadnutím na jej efektívnosť a hospodárnosť vynaložených finančných prostriedkov. VŠZP naďalej zachová solidárnosť so skupinou poistencov, ktorým bude potrebné zabezpečiť aj mimoriadne finančne náročnú zdravotnú starostlivosť.

5. Správa o výsledkoch kontrolnej činnosti

Správu o výsledkoch kontrolnej činnosti za rok 2015 vypracováva odbor vnútornej kontroly VŠZP za účelom jej predloženia do vlády SR a ÚDZS v zmysle § 15 ods. 3 písm. c) zákona č. 581/2004 Z. z.. Správa o výsledkoch kontrolnej činnosti tvorí Prílohu č. 6.

V Bratislave, apríl 2016

Vyhodnotenie Obchodno-finančného plánu príjmov a výdavkov VŠZP za rok 2015

Príloha č.1

údaje v Eur

Riad.	Ukazovatele	Skutočnosť k 31. 12. 2014	OFP rok 2015	Skutočnosť k 31. 12. 2015	Plnenie OFP (v %)	Zmena 2015/14 (v %)	Zmena 2015-2014 (v Eur)
		1	2	3	4=3/2	5=3/1	6=3-1
I.	Disponibilné zdroje celkom (suma r.I.I. a I.II.)	2 948 924 803	3 052 320 858	3 074 336 899	100,72	104,25	125 412 096
I.I.	Stav na bankových účtoch a pokladnici na začiatku obdobia	189 909 647	149 329 556	149 329 556	100,00	78,63	-40 580 091
I.II.	Pr í j m y c e l k o m (suma r. I.II.1 až I.II.6), v tom:	2 759 015 156	2 902 991 302	2 925 007 343	100,76	106,02	165 992 187
I.II.1	Pr í j m y z výberu poisťného za EAP, v tom:	1 822 388 490	1 878 002 105	1 888 700 090	100,57	103,64	66 311 600
	Pr í j m y z výberu poisťného za ekonomicky aktívnych poisťencov	1 791 253 765	1 845 111 522	1 857 079 721	100,65	103,67	65 825 956
	Pr í j m y z ročného zúčtovania poisťného	31 134 725	32 890 583	31 620 369	96,14	101,56	485 644
I.II.2	Pr í s p e v k y z o štátneho rozpočtu, v tom:	106 390	123 500	147 244	119,23	138,40	40 854
	Pr í j m y z a b e z d o m o v c o v	15 022	23 500	21 651	92,13	144,13	6 629
	Pr í j m y z a n e o d k l a d n ú Z S, z a l i e č b u c u d z i n c o v a z a r e f u n d. z M V S R	91 368	100 000	125 593	125,59	137,46	34 225
I.II.3	Pr í j m y z a p o i s t e n c o v štátu, v tom:	756 995 246	841 931 725	841 865 331	99,99	111,21	84 870 085
	Pr í j m y z a p o i s t e n c o v štátu	742 659 255	825 967 480	825 901 086	99,99	111,21	83 241 831
	Pr í j m y z r o č n é h o z ú č t o v a n i a p o i s t n é h o p l a t e n é h o štá t o m	14 335 991	15 964 245	15 964 245	100,00	111,36	1 628 254
I.II.4	Pr í j m y o d Z P z t i t u l u p r e r o z d e l o v a n i a, v t o m:	153 106 730	154 934 812	158 022 068	101,99	103,21	4 915 338
	Pr í j m y o d Z P z t i t u l u p r e r o z d e l o v a n i a	147 288 903	148 246 579	149 018 924	100,52	101,17	1 730 021
	Pr í j m y z r o č n é h o p r e r o z d e l o v a n i a p o i s t n é h o	5 817 827	6 688 233	9 003 144	134,61	154,75	3 185 317
I.II.5	l n é p r í j m y, v t o m:	25 167 705	27 099 160	35 345 282	130,43	140,44	10 177 577
	Pr í j m y h l a v n e j č i n n o s t i, v t o m:	23 537 041	25 980 660	33 743 496	129,88	143,36	10 206 455
	S a n k c i e v s ú v i s l o s t i s o Z P (p e n á l e, ú r o k y z o m e š k a n i a, p o k u t y)	228 362	170 120	155 666	91,50	68,17	-72 696
	Pr í j m y z t i t u l u r e v í z n e j č i n n o s t i m i n u l ý c h ú č t o v n ý c h o b d o b í	452 501	2 000 000	813 023	40,65	179,67	360 522
	Pr í j m y z t i t u l u l i e č b y c u d z i n c o v a p o i s t e n c o v E U v S R (U D Z S z a v e c n é d á v k y)	18 486 062	21 000 000	27 547 335	131,18	149,02	9 061 273
	O s t a t n é p r í j m y h l a v n e j č i n n o s t i	4 370 116	2 810 540	5 227 472	186,00	119,62	857 356
	Pr í j m y p r e v á d z k o v e j č i n n o s t i, v t o m:	1 631 744	1 118 500	1 604 699	143,47	98,34	-27 045
	Pr í j m y o d p o i s t e n c o v (v ý p i s z o s o b n é h o ú č t u)	3 641	3 500	3 594	102,69	98,70	-47
	B a n k o v é ú r o k y	79 393	12 280	13 811	112,47	17,40	-65 582
	P o p l a t o k z a v y d a n i e v ý k a z u n e d o p l a t k o v	993 916	880 000	896 220	101,84	90,17	-97 696
	P r e v á d z k o v á č i n n o s ť (p r e d a j n e p o t r e b n é h o m a j e t k u)	663	500	1 111	222,20	167,70	449
	O s t a t n á p r e v á d z k o v á č i n n o s ť a k a p i t á l o v é p r í j m y	554 131	222 220	689 963	310,49	124,51	135 832
	Pr í j m y n e p a t r i a c e p o i s ť o v n í (p o i s t n é a s a n k c i e r.1993)	-1 080	0	-2 913	x	269,72	-1 833
I.II.6	Pr í j m y z p r e d a n ý c h, r e s p. p o s t ú p e n ý c h p o h ľ a d á v o k Z P	1 250 595	900 000	927 328	103,04	74,15	-323 267

Vyhodnotenie Obchodno-finančného plánu príjmov a výdavkov VŠZP za rok 2015

údaje v Eur

Riad.	Ukazovatele	Skutočnosť k 31. 12. 2014	OFP rok 2015	Skutočnosť k 31. 12. 2015	Plnenie OFP (v %)	Zmena 2015/14 (v %)	Zmena 2015-2014 (v Eur)
II.	V ý d a v k y c e l k o m (suma r. II.1 a II.2), v tom:	2 799 595 247	2 900 920 858	2 901 330 864	100,01	103,63	101 735 617
II. 1	V ý d a v k y h l a v n e j č i n n o s t i (suma II.1.1 a II.1.2), v tom:	2 722 641 257	2 810 311 368	2 820 496 603	100,36	103,59	97 855 346
	Výdavky na verejné zdravotné poistenie (suma r.II.1.1.1 a II.1.1.2), v tom:	2 695 051 118	2 780 458 909	2 788 661 101	100,29	103,47	93 609 983
II.1.1	V ý d a v k y n a z d r a v o t n ú s t a r o s t l i v o s ť p o d ľ a P Z S, v t o m:	2 695 042 516	2 780 458 909	2 788 661 101	100,29	103,47	93 618 585
	1. Výdavky na lieky, ZP a centrálny nákup, v tom:	861 730 119	872 663 900	874 618 753	100,22	101,50	12 888 634
	Lekárne	687 307 084	706 337 270	709 878 021	100,50	103,28	22 570 937
	Výdajne, optiky, opravovne	71 987 509	70 797 640	77 420 808	109,36	107,55	5 433 299
	Lekárne, výdajne, optiky a opravovne spolu	759 294 593	777 134 910	787 298 829	101,31	103,69	28 004 236
	Centrálny nákup liekov	100 049 864	92 928 990	84 901 490	91,36	84,86	-15 148 374
	Nákup, servis a prenájom prístrojov z GR	2 385 662	2 600 000	2 418 434	93,02	101,37	32 772
	Centrálny nákup a prenájom prístrojov spolu	102 435 526	95 528 990	87 319 924	91,41	85,24	-15 115 602
	2. Výdavky na výkony ZS, v tom:	1 795 711 731	1 864 990 075	1 874 169 612	100,49	104,37	78 457 881
	Výdavky nemocniciam, poliklinikám a ost. zar. kombinovanej star.	1 279 598 077	1 327 042 250	1 340 528 730	101,02	104,76	60 930 653
	Výdavky VAS, LSPP, ADOS	102 823 530	108 670 890	109 419 796	100,69	106,42	6 596 266
	Výdavky ŠAS, zariadenia, chirurgie, stacionárne, dialýzy, mobilné hospice	236 318 059	238 631 980	241 145 388	101,05	102,04	4 827 329
	Výdavky SVLZ	115 263 254	122 474 170	118 171 584	96,49	102,52	2 908 330
	Výdavky DZS, ZZS, LZSS a prevozy	34 708 932	35 605 720	35 893 737	100,81	103,41	1 184 805
	Výdavky na kúpeľnú starostlivosť	26 999 879	32 565 065	29 010 377	89,08	107,45	2 010 498
	3. Výdavky ostatným subjektom, v tom:	39 624 867	42 771 934	41 852 227	97,85	105,62	2 227 360
	Liečba v cudzine a EÚ	16 560 144	17 000 000	13 370 711	78,65	80,74	-3 189 433
	Liečba cudzincov a poistencov EÚ	21 726 869	22 000 000	25 215 980	114,62	116,06	3 489 111
	Vrátenie doplatkov poistencom za lieky	1 273 356	3 706 950	3 221 659	86,91	253,01	1 948 303
	Ostatná ZS (výdavky za prev. prehliadky, ZS nezmuvní PZS)	64 498	64 984	43 877	67,52	68,03	-20 621
	4. Iné výdavky na zdravotnú starostlivosť v tom:	-2 024 201	33 000	-1 979 491	x	97,79	44 710
	Bezdomovci a iní nepoistení	16 394	23 000	22 448	97,60	136,93	6 054
	Utečenci, cudzinci	8 093	10 000	12 890	128,90	159,27	4 797
	Revízná činnosť bežného roka	-2 048 688	0	-2 014 829	x	98,35	33 859
II.1.1.2	Iné úhrady mimo ZS, v tom:	8 602	0	0	x	0,00	-8 602
	Penále a úroky z omeškania od PZS	8 602	0	0	x	0,00	-8 602
	Penále a úroky z omeškania ostatné (Perspektíva)	0	0	0	x	x	0
II.1.2	Zákonom stanovené príspevky, v tom:	27 590 139	29 852 459	31 835 502	106,64	115,39	4 245 363
	Príspevok na činnosť operačných stredísk tiesňového volania ZZS	9 024 812	9 085 531	9 208 616	101,35	102,04	183 804
	Príspevok na správu národného zdrav. informačného systému	6 961 998	9 085 531	10 787 236	118,73	154,94	3 825 238
	Príspevok na činnosť UDZS	11 603 329	11 681 397	11 839 650	101,35	102,04	236 321
II.2	V ý d a v k y p r e v á d z k o v e j č i n n o s t i	76 953 990	90 609 490	80 834 261	89,21	105,04	3 880 271
III.	Zostatok na bank.účtoch a pokladnici (r.I. - r.II.)	149 329 556	151 400 000	173 006 035	114,27	115,86	23 676 479

Vývoj stavu pohľadávok a záväzkov VŠZP v roku 2015

Položka	Stav k 31.12.2014 (v €)	Stav k 31.12.2015 (v €)	Rozdiel k 31.12.2014 (v €)
Pohľadávky celkom (Súvaha)	381 658 179	360 513 171	-21 145 009
Pohľadávky bez zohľadnenia opravných položiek	520 972 371	544 693 595	23 721 223
Pohľadávky z verejného zdravotného poistenia	428 172 749	442 971 138	14 798 389
<i>poistné vrátane štátu (aj rok 1994)</i>	310 925 082	371 420 305	60 495 223
<i>sankcie (aj rok 1994)</i>	5 116 172	4 472 475	-643 697
<i>iné pohľadávky poistného</i>	43 023	47 603	4 580
<i>poistné a sankcie rok 1993</i>	0	0	0
<i>ročné zúčtovanie poistného bez štátu</i>	6 381 842	6 160 871	-220 971
<i>odhadné poistné</i>	105 706 630	60 869 884	-44 836 746
Pohľadávky voči Úradu pre dohľad nad zdravotnou starostlivosťou	37 399 393	36 512 197	-887 196
<i>poistenci EÚ</i>	31 051 817	29 369 197	-1 682 620
<i>za úhradu vecných dávok poskytnutých poistencom VŠZP v EÚ</i>	0	0	0
<i>ostatné</i>	0	0	0
<i>pohľadávka s neurčitou výškou - odhad</i>	6 347 576	7 143 000	795 424
Pohľadávky voči inej zdravotnej poisťovni (ZP)	33 480 975	42 693 367	9 212 392
<i>z mesačného prerozdelenia - rozhodnutie UDZS</i>	3 678 241	3 954 294	276 053
<i>ročné prerozdelenie za rok 2007 voči zaniknutej Európskej ZP</i>	29 451	29 451	0
<i>mesačné prerozdelenie - odhad</i>	23 085 050	29 065 066	5 980 016
<i>ročné prerozdelenie - odhad za bežné účtovné obdobie</i>	6 688 233	9 644 556	2 956 323
Pohľadávky voči poskytovateľom zdravotnej starostlivosti (PZS)	10 431 987	10 029 347	-402 640,00
<i>za lieky a ZP</i>	0	0	0
<i>poskytnuté preddávky ZZ</i>	9 643 668	8 967 017	-676 651
<i>ostatné pohľadávky</i>	787 775	1 062 330	274 555
<i>odhad zdravotnej starostlivosti</i>	0	0	0
<i>pohľadávky za zlúčenú Spoločnú zdravotnú poisťovňu, a.s.</i>	544	0	-544
Pohľadávky voči MZ SR a MV SR	41 238	42 543	1 305
<i>MZ SR - bezdomovci, cudzinci, neodkladná ZS</i>	1 137	443	-694
<i>MV SR - odhad na refundáciu nákladov na ZS poskytnutú nad rámec zákona</i>	40 000	42 000	2 000
<i>MZ SR - odhad pohľadávky za bežný rok (neodkladná ZS a bezdomovci)</i>	101	100	-1
Pohľadávky ostatné z poistenia	7 184 659	7 630 943	446 284
<i>voči poistencom</i>	1 730 341	2 029 616	299 275
<i>voči tretím osobám</i>	5 454 318	5 601 327	147 009
Pohľadávky prevádzkovej činnosti	4 261 370	4 814 059	552 689
<i>ostatné pohľadávky</i>	4 261 213	4 813 979	552 766
<i>pohl. voči zamestnancom</i>	157	80	-77
Dane a dotácie	0	0	0
<i>zúčtovanie daní a dotácií</i>	0	0	0
Opravné položky k pohľadávkam	139 314 192	184 180 424	44 866 232

Vývoj stavu pohľadávok a záväzkov VŠZP v roku 2015

Položka	Stav k 31.12.2014 (v €)	Stav k 31.12.2015 (v €)	Rozdiel k 31.12.2014 (v €)
Závazky (Súvaha)	231 797 215	272 906 631	41 109 416
záväzky z poistenia	4 247 381	8 484 168	4 236 787
<i>z toho: ročné zúčtovanie poistného</i>	315 207	338 818	23 611
záväzky voči Úradu pre dohľad nad ZS	6 483 808	12 226 866	5 743 058
záväzky voči inej ZP	0	0	0
záväzky voči PZS, v tom:	209 243 413	239 524 826	30 281 413
<i>lekárne, výdajne, optiky, z toho:</i>	60 566 537	66 390 519	5 823 982
<i>lekárne</i>	54 812 111	59 571 672	4 759 561
<i>výdajne, optiky</i>	5 754 426	6 818 847	1 064 421
centrálny nákup liekov a ZP z GR	11 643 668	13 398 008	1 754 340
výkony	135 356 575	157 539 287	22 182 712
<i>ústavná ZS</i>	83 571 880	96 368 097	12 796 217
<i>zariadenia ambulantnej starostlivosti (VL a LŠ)</i>	30 116 662	36 008 470	5 891 808
<i>polikliniky a zariadenia kombinovanej ZS</i>	14 589 452	16 455 765	1 866 313
<i>jednodňová ambulantná starostlivosť</i>	197 899	246 426	48 527
<i>stacionárne, detské sanatóriá</i>	3 344 613	4 589 346	1 244 733
<i>DZS, ZZS, LZS a prevozy</i>	808 894	1 145 096	336 202
<i>kúpele</i>	2 727 175	2 726 087	-1 088
ostatné	1 676 633	2 197 012	520 379
<i>utečenci, bezdomovci</i>	45 973	10 640	-35 333
<i>liečba v EÚ a ostatnej cudzine</i>	0	49 870	49 870
<i>penalizačné faktúry</i>	0	0	0
<i>ostatné (prepl. a platby a korekcia zúčtovania ZS)</i>	0	1 244	1 244
<i>poistenci EÚ</i>	1 630 660	2 135 258	504 598
záväzky voči MZ SR	65	0	-65
záväzky ostatné z poistenia a zaistenia	453 839	367 091	-86 748
záväzky voči spoločníkom a účastníkom	0	0	0
záväzky za osobitný účet prerozdelenia	0	0	0
krátkodobé rezervy hlavnej činnosti	0	0	0
zúčtovanie dane z preplatku ročného zúčtovania poistného	55 817	47 490	-8 327
záväzky za prevádzkovú činnosť spolu, v tom:	11 312 892	12 256 190	943 298
<i>zamestnanci</i>	3 658 788	3 990 404	331 616
<i>bežná činnosť - dodávatelia</i>	4 218 255	4 210 315	-7 940
<i>prijaté prevádzkové preddavky</i>	0	0	0
<i>nevyfakturované dodávky</i>	16 370	842	-15 528
<i>iné prevádzkové záväzky</i>	274 318	415 335	141 017
<i>krátkodobé rezervy prevádzkovej činnosti</i>	2 761 566	3 185 777	424 211
<i>zúčtovanie daní a dotácií</i>	383 595	453 517	69 922

Vyhodnotenie Obchodno-finančného plánu výnosov a nákladov VŠZP za rok 2015

Príloha č. 3
údaje v Eur

Riad.	Ukazovatele	Skutočnosť k 31. 12. 2014	OFP rok 2015	Skutočnosť k 31. 12. 2015	% plnenia OFP	Zmena 2015/2014 (v %)	Zmena 2015-14 (v Eur)
		1	2	3	4=3/2	5=3/1	6=3-1
I.	Výnosy celkom (suma r. I.1 až I.7), v tom:	5 526 697 387	5 657 970 590	5 509 973 649	97,38	99,70	-16 723 738
I.1	Predpis výberu poistného za EAP, v tom:	1 880 638 856	1 893 777 030	1 907 534 561	100,73	101,43	26 895 705
	Predpis výberu poistného za ekon.aktívnych poistencov	1 847 678 564	1 913 874 230	1 923 997 286	100,53	104,13	76 318 722
	RZ poistného za rok 2014 vrátane odhadov a skôr	8 960 292	10 082 620	10 251 008	101,67	114,40	1 290 716
	Ročné zúčtovanie 2015 vrátane odhadov poistného	24 000 000	-30 179 820	-26 713 733	88,52	-111,31	-50 713 733
I.2	Príspevky zo štátneho rozpočtu, v tom:	40 190	100 000	81 189	81,19	202,01	40 999
	Výnosy za bezdomovcov	168	0	-101	x	-60,12	-269
	Výnosy za neodkladnú ZS a za liečbu cudzincov	481	0	163	x	33,89	-318
	Výnosy z MV SR - refund.nad rámec ZS	39 541	100 000	81 127	81,13	205,17	41 586
I.3	Výnosy za poistencov štátu, v tom:	753 205 802	836 567 480	843 582 410	100,84	112,00	90 376 608
	Výnosy za poistencov štátu	742 659 255	825 967 480	825 901 086	99,99	111,21	83 241 831
	RZ poist. plateného štátom za rok 2014 (vrátane zúčtovania odhadov)	0	0	5 417 698	x	x	5 417 698
	Odhad RZ poistného plateného štátom za rok 2015	10 546 547	10 600 000	12 263 626	115,69	116,28	1 717 079
I.4	Výnosy od ZP z titulu prerozdelenia, v tom:	156 060 789	160 306 200	167 234 460	104,32	107,16	11 173 671
	Výnosy od zdravotných poisťovní z titulu prerozdelenia	147 576 627	153 606 200	155 274 993	101,09	105,22	7 698 366
	Ročné prerozdelenia poistného za rok 2014 a skôr	1 795 929	0	2 314 911	x	128,90	518 982
	Odhad ročné prerozdelenia poistného za rok 2015	6 688 233	6 700 000	9 644 556	143,95	144,20	2 956 323
I.5	Iné výnosy, v tom:	36 443 132	36 430 550	39 945 253	109,65	109,61	3 502 121
	Výnosy hlavnej činnosti, v tom:	32 508 217	33 700 250	36 810 487	109,23	113,23	4 302 270
	Sankcie súvisiace so zdrav. poist.(penále, úroky z omeškania, pokuty)	167 929	200 000	142 029	71,01	84,58	-25 900
	Výnosy z titulu revíznej činnosti za minulé obdobia	1 561 166	2 500 000	2 618 791	104,75	167,75	1 057 625
	Výnosy z titulu liečby poistencov EÚ v SR a cudzincov	24 075 434	24 000 000	26 731 841	111,38	111,03	2 656 407
	Ostatné výnosy hlavnej činnosti	6 703 688	7 000 250	7 317 826	104,54	109,16	614 138
	Výnosy prevádzkovej činnosti, v tom:	2 652 135	1 830 300	2 169 510	118,53	81,80	-482 625
	Predpis voči poistencovi (výpisy z osobného účtu)	3 603	3 500	3 596	102,74	99,81	-7
	Prevádzková činnosť (predaj nepotrebného majetku)	663	500	1 111	222,20	167,57	448
	Výnosy z finančného umiestnenia (prenájom nehnuteľností, predaj pozemkov a stavieb)	137 328	176 800	184 652	104,44	134,46	47 324
	Bankové úroky	79 236	12 280	13 580	110,59	17,14	-65 656
	Poplatky za vydané výkazy nedoplatkov	1 706 842	1 450 000	1 578 757	108,88	92,50	-128 085
	Ostatná prevádzková činnosť	724 463	187 220	387 814	207,14	53,53	-336 649
	Výnosy z odpísaných resp. postúpených pohľ. ZP	1 282 780	900 000	965 256	107,25	75,25	-317 524
I.6	Použitie opravných položiek (OP), v tom:	1 808 671	2 035 000	4 286 213	210,62	236,98	2 477 542
	Použitie OP k výberu poistného	0	1 000 000	3 426 317	342,63	x	3 426 317
	Použitie OP k úroku z omeškania a sankciám	1 598 752	900 000	678 729	75,41	42,45	-920 023
	Použitie OP voči PZS, iným ZP a ost.pohľad.z poistenia	132 986	135 000	175 272	129,83	131,80	42 286
	Použitie OP prev.činnosti	76 933	0	5 895	x	7,66	-71 038
I.7	Použitie technických (TR), krátkodobých a iných rezerv, v tom:	2 698 499 947	2 728 754 330	2 547 309 563	93,35	94,40	-151 190 384
	Použitie TR na lieky a ZP	723 856 782	751 319 568	705 101 504	93,85	97,41	-18 755 278
	Použitie TR na centrálny nákup a prenájom prístrojov	54 119 920	66 792 450	19 097 602	28,59	35,29	-35 022 318
	Použitie TR na výkony PZS	1 866 753 158	1 858 274 247	1 764 506 878	94,95	94,52	-102 246 280
	Použitie TR ostatným subjektom	41 450 343	36 519 335	41 359 990	113,26	99,78	-90 353
	Použitie ostatných TR	8 198 413	8 328 403	8 357 560	100,35	101,94	159 147
	Použitie rezerv na prevádzkovú činnosť	4 121 331	7 520 327	8 886 029	118,16	215,61	4 764 698

Vyhodnotenie Obchodno-finančného plánu výnosov a nákladov VŠZP za rok 2015

Príloha č. 3
údaje v Eur

Riad.	Ukazovatele	Skutočnosť k 31. 12. 2014	OFP rok 2015	Skutočnosť k 31. 12. 2015	% plnenia OFP	Zmena 2015/2014 (v %)	Zmena 2015-14 (v Eur)
II.	N á k l a d y celkom (suma r.II.1. a II.2),v tom:	5 514 613 131	5 652 970 590	5 492 355 125	97,16	99,60	-22 258 006
II.1	Náklady na hlavnú činnosť (suma II.1.1.a II.1.2.), v tom:	5 431 910 848	5 561 027 137	5 404 018 582	97,18	99,49	-27 892 266
II.1.1	Náklady na ver.zdr.pois. (suma r.II.1.1.1.až II.1.1.6.), v tom:	5 405 159 929	5 533 376 279	5 376 244 670	97,16	99,47	-28 915 259
II.1.1.1	Náklady na zdr.starostlivosť podľa poskytovateľov, v tom:	2 694 614 475	2 817 439 836	2 818 116 641	100,02	104,58	123 502 166
	1. Náklady na lieky, ZP a centrálny nákup, v tom:	859 462 118	880 050 066	873 518 163	99,26	101,64	14 056 045
	Lekárne	686 207 406	713 875 640	712 841 874	99,86	103,88	26 634 468
	Výdajne,optiky, opravovne	73 385 440	70 797 640	80 279 348	113,39	109,39	6 893 908
	Lekárne, výdajne, optiky a opravovne spolu	759 592 846	784 673 280	793 121 222	101,08	104,41	33 528 376
	Centrálny nákup liekov	97 306 513	92 929 000	78 202 798	84,15	80,37	-19 103 715
	Nákup, servis a prenájom prístrojov z GR	2 562 759	2 447 786	2 194 143	89,64	85,62	-368 616
	Centrálny nákup a prenájom prístrojov spolu	99 869 272	95 376 786	80 396 941	84,29	80,50	-19 472 331
	2. Náklady na výkony ZS, v tom:	1 793 421 272	1 892 635 585	1 896 597 103	100,21	105,75	103 175 831
	Nemocnice, polikliniky a zariadenia kombinovanej starostlivosti	1 278 292 658	1 349 469 545	1 355 433 931	100,44	106,03	77 141 273
	Ambulantná starostlivosť v tom:	453 088 185	474 333 980	475 885 615	100,33	105,03	22 797 430
	VAS, LSPP, ADOS	103 616 278	109 725 020	110 482 035	100,69	106,63	6 865 757
	ŠAS,zar.JD chirurgie, stacionárne vr.dialýz, mob.hospice	234 627 090	240 946 760	245 070 473	101,71	104,45	10 443 383
	SVLZ	114 844 817	123 662 200	120 333 107	97,31	104,78	5 488 290
	DZS, ZZS,LZZS a prevozy	34 399 310	35 951 100	36 268 268	100,88	105,43	1 868 958
	Kúpeľná starostlivosť	27 641 119	32 880 960	29 009 289	88,23	104,95	1 368 170
	3. Náklady ostatným subjektom, v tom:	41 536 539	41 035 000	45 102 380	109,91	108,58	3 565 841
	Liečba v cudzine a EÚ	19 657 874	19 000 000	19 352 709	101,86	98,45	-305 165
	Liečba cudzincov a poistencov EÚ	21 845 346	22 000 000	25 717 024	116,90	117,72	3 871 678
	Ostatná ZS voči poistencovi (preventívne prehliadky, nezmluvní PZS)	33 319	35 000	32 647	93,28	97,98	-672
	4. Iné náklady na zdravotnú starostlivosť, v tom:	194 546	3 719 185	2 898 995	77,95	1490,13	2 704 449
	Bezdomovci a iní nepoistení	2 671	3 000	0	0,00	0,00	-2 671
	Utečenci, cudzinci	-5 106	0	19	x	-0,37	5 125
	Náklady z revíznej činnosti	-1 070 444	0	-342 767	x	32,02	727 677
	Náklady na vrátenie doplatkov za lieky poistencom	1 266 950	3 716 185	3 241 722	87,23	255,87	1 974 772
	Iné (opravy N min.učt.období a pod.)	475	0	21	x	4,42	-454
II.1.1.2	Tvorba technických rezerv hlavnej činnosti, v tom:	2 656 843 769	2 658 168 403	2 497 004 000	93,94	93,98	-159 839 769
	1. Tvorba TR na zdravotnú starostlivosť, v tom:	2 648 667 969	2 649 840 000	2 487 161 006	93,86	93,90	-161 506 963
	Lekárne a výdajne	731 319 567	731 400 000	695 470 473	95,09	95,10	-35 849 094
	Centrálny nákup a prenájom prístrojov	55 783 870	56 800 000	12 308 395	21,67	22,06	-43 475 475
	Výkony a kúpeľná starostlivosť a čakacie listiny	1 825 045 197	1 825 100 000	1 737 762 249	95,21	95,22	-87 282 948
	Liečba v cudzine a EÚ	17 539 876	17 540 000	20 576 143	117,31	117,31	3 036 267
	Poistenci EÚ	18 979 459	19 000 000	21 043 746	110,76	110,88	2 064 287
	2. Tvorba ostatných TR hlavnej činnosti, v tom:	8 175 800	8 328 403	9 842 994	118,19	120,39	1 667 194
	Iné TR (súdne spory, doplatky za lieky)	16 660	0	1 514 564	x	9091,02	1 497 904
	Ostatné TR (príspevok na č.OS tiesň.volania ZZS)	8 159 140	8 328 403	8 328 430	100,00	102,07	169 290
II.1.1.3	Penalizačné faktúry, v tom:	0	0	0	x	x	0
	Penále a úroky z omeškania od PZS	0	0	0	x	x	0
	Penále a úroky z omeškania ostatné (Perspektíva)	0	0	0	x	x	0

Vyhodnotenie Obchodno-finančného plánu výnosov a nákladov VŠZP za rok 2015

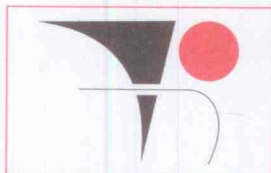
Príloha č. 3
údaje v Eur

Riad.	Ukazovatele	Skutočnosť k 31. 12. 2014	OFP rok 2015	Skutočnosť k 31. 12. 2015	% plnenia OFP	Zmena 2015/2014 (v %)	Zmena 2015-14 (v Eur)
II.1.1.4	Tvorba OP k pohľadávkam na poistnom a sankciách, v tom:	38 067 499	46 411 040	49 151 528	105,90	129,12	11 084 029
	Tvorba OP na poistnom	37 063 414	45 000 000	47 729 205	106,06	128,78	10 665 791
	Tvorba OP na úrokoch z omeškania	52 877	300 000	233 535	77,85	441,66	180 658
	Tvorba OP k pohľadávkam voči PZS	11 637	0	25 838	x	222,03	14 201
	Tvorba OP k ostatným pohľadávkam (napr. regresy)	939 571	1 111 040	1 162 950	x	123,77	223 379
II.1.1.5	Odpisy pohľadávok, v tom:	15 592 820	11 315 000	11 955 147	105,66	76,67	-3 637 673
II.1.1.5a	Odpisy pohľadávok na príjmových účtoch, v tom:	14 958 869	10 680 000	11 183 012	104,71	74,76	-3 775 857
	Odpisy pohľadávok na účtoch výberu poistného	13 220 663	10 150 000	10 566 150	104,10	79,92	-2 654 513
	Odpisy pohľadávok na účtoch úroku z omeškania	1 738 206	530 000	616 862	116,39	35,49	-1 121 344
II.1.1.5b	Odpisy ostatných pohľadávok hlavnej činnosti	633 951	635 000	772 135	121,60	121,80	138 184
II.1.1.6	Odpisy zdravotníckych pomôcok	41 366	42 000	17 354	41,32	41,95	-24 012
II.1.2	Zákonom stanovené príspevky pre MZ SR a UDZS, v tom:	26 750 919	27 650 858	27 773 912	100,45	103,82	1 022 993
	Príspevok na činnosť operačných stredísk tiesňového volania ZZS	9 024 812	9 085 531	9 208 616	101,35	102,04	183 804
	Príspevok na správu národného zdravotníckeho informačného systému	6 647 290	6 961 998	6 961 986	100,00	104,73	314 696
	Príspevok na činnosť UDZS	11 078 817	11 603 329	11 603 310	100,00	104,73	524 493
II.2	Náklady na prevádzkovú činnosť, v tom:	82 702 283	91 943 453	88 336 543	96,08	106,81	5 634 260
	Náklady na prevádzkovú činnosť bez tvorby rezerv	77 917 125	85 497 703	81 717 458	95,58	104,88	3 800 333
	Odpis pohľadávok prevádzkovej činnosti	839	0	3 431	x	408,94	2 592
	Tvorba rezerv prevádzkovej činnosti	4 784 319	6 445 750	6 615 654	102,64	138,28	1 831 335
III.	Výsledok hospodárenia (r.I. - r.II.)	12 084 256	5 000 000	17 618 524	352,37	145,80	5 534 268
	Výsledok hospodárenia verejného zdravotného poistenia	87 936 140	87 592 826	94 893 633	108,33	107,91	6 957 493
	Výsledok hospodárenia prevádzkovej činnosti	-75 851 884	-82 592 826	-77 275 109	93,56	101,88	-1 423 225
	Priemerný počet poistencov (v osobách), z toho:	3 318 084	3 284 000	3 279 421	99,86	98,83	-38 663
	Ekonomicky aktívni poistenci	1 394 503	1 385 200	1 400 069	101,07	100,40	5 566
	Poistenci štátu	1 923 581	1 898 800	1 879 352	98,98	97,70	-44 229

Vyhodnotenie Obchodno-finančného plánu nákladov prevádzkovej činnosti VŠZP za rok 2015

Príloha č.4

Riad.	Ukazovatele nákladov prevádzkovej činnosti	Skutočnosť k 31. 12. 2014 (v €)	OFP rok 2015 (v €)	Skutočnosť k 31. 12. 2015 (v €)	% plnenia OFP	Zmena 2015/2014 (v %)	Zmena 2015-2014 (v €)
		1	2	3	4=3/2	5=3/1	6=3-1
I.	Náklady na prevádzkovú činnosť celkom (r. I.1 až I.5), v tom:	82 702 283	91 943 453	88 336 543	96,08	106,81	5 634 259
I.1	Správna réžia spolu (r. I.1.1 až I.1.5)	75 457 291	83 382 006	79 797 009	95,70	105,75	4 339 718
I.1.1	Mzdy, platy, služobné príjmy	31 532 490	33 255 000	33 099 129	99,53	104,97	1 566 639
I.1.2	Poistné a príspevok do poisťovní	12 643 008	13 478 960	13 289 026	98,59	105,11	646 017
I.1.3	Tovary a služby, v tom:	27 347 117	32 498 825	28 603 817	88,01	104,60	1 256 700
	Cestovné náhrady	107 428	137 600	112 107	81,47	104,36	4 679
	Energie, voda, komunikácie, v tom:	9 957 214	10 526 266	10 142 120	96,35	101,86	184 906
	Energie, vodné, stočné	1 145 337	1 233 150	949 165	76,97	82,87	-196 172
	Poštové, telekom.služby a ostat.výkony spojov	2 751 082	2 826 610	2 887 784	102,16	104,97	136 702
	Prevádzka komunikačnej infraštruktúry	6 060 796	6 466 506	6 305 171	97,51	104,03	244 375
	Materiál	919 744	943 685	860 080	91,14	93,51	-59 664
	Dopravné	533 230	643 520	472 424	73,41	88,60	-60 806
	Rutinná a štandardná údržba	949 535	1 291 682	1 766 641	136,77	186,05	817 106
	Nájomné za nájom	2 038 707	2 553 900	2 263 920	88,65	111,05	225 213
	Služby, v tom:	12 841 258	16 402 172	12 986 524	79,18	101,13	145 266
	Školenia, kurzy, semináre, športové dni	88 588	110 000	94 886	86,26	107,11	6 299
	Propagácia, reklama, inzercia	1 997 775	1 851 490	1 737 908	93,87	86,99	-259 867
	Všeobecné služby(uprat. tímoč prekl...)	1 509 262	2 142 800	2 505 469	116,92	166,01	996 207
	Náhrady	18 703	30 100	13 271	44,09	70,96	-5 431
	Reprezentačné služby	16 192	17 575	17 372	98,85	107,29	1 181
	Štúdie, expertízy, posudky	58 003	97 000	70 740	72,93	121,96	12 737
	Poplatky (bankové)+ ostatné poplatky	242 424	2 944 967	260 647	8,85	107,52	18 223
	Stravovanie	1 103 439	1 220 000	1 184 311	97,07	107,33	80 872
	Poistné (mimo motor.vozid.)	40 986	50 000	40 986	81,97	100,00	0
	Prídel do sociálneho fondu	410 834	480 000	429 046	89,38	104,43	18 212
	Správne poplatky (kolkové známky)	98 748	118 600	203 306	171,42	205,88	104 558
	Odmeny orgánom spoločnosti	218 995	300 000	227 583	75,86	103,92	8 588
	Odmeny zamestnancov mimo PP	483 282	500 000	463 463	92,69	95,90	-19 819
	Špeciálne služby - strážna služba	753 780	820 000	803 022	97,93	106,53	49 242
	Výkony výpočtových stredísk	5 529 855	5 133 261	4 723 175	92,01	85,41	-806 680
	Komerčné, právne, auditorské	267 717	581 429	207 133	35,62	77,37	-60 584
	Poplatky ÚDZS za vystavenie PV a ostatné poplatky	2 675	4 950	4 206	84,97	157,23	1 531
I.1.4	Odstupné, odchodné, nem. dávky	698 675	670 000	934 064	139,41	133,69	235 390
I.1.5	Odpisy (bez odpisov stavieb a DNH a HM)	3 236 000	3 479 221	3 870 973	111,26	119,62	634 972
I.2	Ostatné náklady v tom:	1 634 656	1 501 022	1 336 453	89,04	81,76	-298 203
I.2.1	Náklady na finančné umiestnenie a ostat. náklady, v tom:	1 389 636	1 221 602	1 113 066	91,12	80,10	-276 570
	Odpisy a predaj stavieb a pozemkov	1 007 311	1 031 602	999 526	96,89	99,23	-7 786
	Tvorb. OP k finanč.umiest. (k akciám kúp.)+ nákl. na predaj akcií	298 375	180 000	108 738	60,41	36,44	-189 637
	Tvorb. OP k pohľ.rôzn.dodav.	75 666	0	0	0,00	0,00	-75 666
	Vyradenie majetku	8 284	10 000	4 803	48,03	57,98	-3 481
I.2.2	Ostatné náklady na činnosť (trovy práv.zast.+ostat.)	245 020	279 420	223 387	79,95	91,17	-21 633
I.3	Dane a poplatky, z toho	808 054	609 460	581 925	95,48	72,02	-226 130
	Osobitný odvod regulovanej osoby	665 811	432 810	434 515	100,39	65,26	-231 296
I.4	Splatná daň z príjmov (splatná daň z príjmov a zrážková daň)	17 963	5 215	5 502	105,50	30,63	-12 461
I.5	Tvorba rezerv	4 784 319	6 445 750	6 615 654	102,64	138,28	1 831 335




Správa

z preverenia správnosti riadnej účtovnej závierky
ku dňu 31. 12. 2015
spoločnosti

Všeobecná zdravotná poisťovňa, a.s.

Bratislava



Správa

z preverenia správnosti riadnej účtovnej závierky
ku dňu 31. 12. 2015

1. Úvod

Overované obdobie: 01.01.2015 - 31.12.2015

Overovanie bolo vykonané: 19.11.2015 - 15.03.2016

Preverenie riadnej účtovnej závierky bolo vykonané v súlade s Obchodným zákonníkom § 39, so zákonom č. 431/2002 Z. z. o účtovníctve v znení neskorších predpisov.

Audítorské overovanie bolo zamerané na preverenie dodržiavania právnych noriem v činnosti účtovnej jednotky ako aj vedenie účtovníctva v súlade s platnými zákonmi.

Predmetom overovania boli:

- Účtovná závierka k 31. 12. 2015,
- Poznámky k účtovnej závierke,
- vedenie účtovníctva,
- hospodárenie.

SPRÁVA Z PREVERENIA

Pre akcionárov spoločnosti Všeobecná zdravotná poisťovňa, a. s.

Uskutočnili sme preverenie priloženej riadnej účtovnej závierky akciovej spoločnosti **Všeobecná zdravotná poisťovňa, a. s.**, ktorá obsahuje účtovnú závierku a poznámky za obdobie končiace k 31.12.2015, ako aj prehľad významných účtovných zásad a účtovných metód a ďalších vysvetľujúcich poznámok.

Zodpovednosť vedenia spoločnosti za účtovnú závierku

Vedenie spoločnosti je zodpovedné za zostavenie a objektívnu prezentáciu tejto účtovnej závierky v súlade so Zákonom o účtovníctve č. 431/2002 Z. z. v znení neskorších predpisov. Táto zodpovednosť zahŕňa návrh, implementáciu a zachovávanie interných kontrol relevantných pre prípravu a objektívnu prezentáciu účtovnej závierky, ktorá neobsahuje významné nesprávnosti v dôsledku podvodu alebo chyby, ďalej výber a uplatňovanie vhodných účtovných zásad a účtovných metód, ako aj uskutočnenie účtovných odhadov primeraných za daných okolností.

Zodpovednosť audítora

Našou zodpovednosťou je vyjadriť názor na túto účtovnú závierku na základe nášho preverenia. Preverenie sme uskutočnili v súlade s Medzinárodnými audítorskými štandardmi. Podľa týchto štandardov máme dodržiavať etické požiadavky, naplánovať a vykonať preverenie tak, aby sme získali primerané uistenie, že účtovná závierka neobsahuje významné nesprávnosti.

Súčasťou preverenia je uskutočnenie postupov na získanie audítorských dôkazov o sumách a údajoch vykázaných v účtovnej závierke. Zvolené postupy závisia od rozhodnutia audítora, vrátane posúdenia rizika významných nesprávností v účtovnej závierke, či už v dôsledku podvodu alebo chyby. Pri posudzovaní tohto rizika audítor berie do úvahy interné kontroly relevantné pre zostavenie a objektívnu prezentáciu účtovnej závierky v účtovnej jednotke, aby mohol navrhnúť audítorské postupy vhodné za daných okolností, nie však za účelom vyjadrenia názoru na účinnosť interných kontrol účtovnej jednotky. Preverenie ďalej obsahuje zhodnotenie vhodnosti použitých účtovných zásad a účtovných metód a primeranosti účtovných odhadov uskutočnených manažmentom, ako aj zhodnotenie prezentácie účtovnej závierky ako celku.

Názor

Podľa nášho názoru, pri preverovaní účtovnej závierky k 31.12.2015 spoločnosti Všeobecná zdravotná poisťovňa, a.s. neboli zistené významné nedostatky a pochybenia.

V Bratislave, dňa 15.03.2016

RENTABIL BRATISLAVA s. r. o.
Vranovská 6, 851 01 Bratislava
Licencia SKAu 81
Obchodný register BA I, Oddiel s.r.o., 8024/B

Ing. Martin Rebro
Certifikovaný audítor
Licencia SKAu 776



Účtovná zvierka zdravotnej poisťovne

k 31.12.2015

(v eurách)

Za účtovné obdobie od mesiac rok do mesiac rok
od 0 1 2 0 1 5 do 1 2 2 0 1 5

Za predchádzajúce účtovné obdobie od mesiac rok do mesiac rok
od 0 1 2 0 1 4 do 1 2 2 0 1 4

Účtovná zvierka:*)

- riadna
 - mimoriadna

IČO DIČ
3 5 9 3 7 8 7 4 2 0 2 2 0 2 7 0 4 0

Názov účtovnej jednotky

V Š E O B E C N Á Z D R A V O T N Á P O I S Ť O V Ň A ,
a . s .

Sídlo účtovnej jednotky

Ulica a číslo

M A M A T E Y O V A 1 7

PSČ

8 5 0 0 5

Názov obce

B R A T I S L A V A 5 5

Telefónne číslo

0 2

2 0 8 2 4 7 3 4

Faxové číslo

E-mailová adresa

Zostavené dňa: 11.3.2016	Podpisový záznam štatutárneho orgánu alebo člena štatutárneho orgánu účtovnej jednotky: Ing. Miroslav Vaňura, MPH predseda predstavenstva Všeobecná zdravotná poisťovňa, a.s.
Schválené dňa:	

MF SR 2014

*) Vyznačuje sa

P o l o ž k a		Číslo riadku	Bežné účtovné obdobie			Bezprostredne predchádzajúce účtovné obdobie
Číslo	Názov		Brutto	Korekcia	Netto	
a	b	c	1	2	3	4
	A K T Í V A	x				
B.	Nehmotný majetok, z toho	001	68 466 764	59 646 289	8 820 475	8 631 114
I.	goodwill	002	0	0	0	0
II.	poskytnuté preddavky na obstaranie nehmotného majetku	003	0	0	0	0
C.	Finančné umiestnenie	004	70 105 925	29 306 609	40 799 316	42 040 439
I.	Pozemky a stavby, z toho	005	55 494 308	27 804 053	27 690 255	28 515 217
1.	pre prevádzkovú činnosť z toho	006	55 494 308	27 804 053	27 690 255	28 515 217
2.	budovy a stavby	007	52 035 390	27 804 053	24 231 337	25 057 917
II.	Finančné umiestnenie v obchodných spoločnostiach a ostatné dlhodobé pohľadávky z toho	008	6 308 234	0	6 308 234	6 626 552
1.	Podielové cenné papiere a vklady v obchodných spoločnostiach s rozhodujúcim vplyvom	009	0	0	0	0
2.	Podielové cenné papiere a vklady v obchodných spoločnostiach s podstatným vplyvom	010	6 308 234	0	6 308 234	6 626 552
3.	Dlhopisy vydané obchodnými spoločnosťami s rozhodujúcim vplyvom	011	0	0	0	0
4.	Dlhopisy vydané obchodnými spoločnosťami s podstatným vplyvom	012	0	0	0	0
5.	Ostatné dlhodobé pohľadávky	013	0	0	0	0
III.	Ostatné finančné umiestnenie	014	8 303 383	1 502 556	6 800 827	6 898 670
1.	Cenné papiere s premenlivým výnosom	015	0	0	0	0
2.	Cenné papiere s pevným výnosom	016	0	0	0	0
3.	Dlhové cenné papiere obstarané v primárnych emisiách určené na obchodovanie	017	0	0	0	0
4.	Ostatné pôžičky	018	0	0	0	0
5.	Vklady v bankách	019	0	0	0	0
6.	Iné finančné umiestnenie	020	8 303 383	1 502 556	6 800 827	6 898 670
E.	Pohľadávky, z toho	021	544 693 594	184 180 424	360 513 170	381 658 179
I.	z verejného zdravotného poistenia	022	532 206 592	177 913 116	354 293 476	375 456 747
1.	voči poisteným, z toho	023	442 971 138	177 733 756	265 237 382	294 296 687
1a.	voči obchodným spoločnostiam, v ktorých má účtovná jednotka rozhodujúci vplyv	024	0	0	0	0
1b.	voči obchodným spoločnostiam, v ktorých má účtovná jednotka podstatný vplyv	025	23 836	0	23 836	31 717
2.	voči poskytovateľom zdravotnej starostlivosti, z toho	026	10 029 347	149 909	9 879 438	10 307 905
2a.	voči obchodným spoločnostiam, v ktorých má účtovná jednotka rozhodujúci vplyv	027	0	0	0	0
2b.	voči obchodným spoločnostiam, v ktorých má účtovná jednotka podstatný vplyv	028	0	0	0	0
3.	voči inej zdravotnej poisťovni, z toho	029	42 693 367	29 451	42 663 916	33 451 524
3a.	z prerozdelenia poistného	030	42 693 367	29 451	42 663 916	33 451 524
4.	voči Úradu pre dohľad nad zdravotnou starostlivosťou	031	36 512 197	0	36 512 197	37 399 393
5.	voči Ministerstvu zdravotníctva Slovenskej republiky	032	543	0	543	1 238
II.	ostatné pohľadávky, z toho	033	12 487 002	6 267 308	6 219 694	6 201 432
1.	voči obchodným spoločnostiam, v ktorých má účtovná jednotka rozhodujúci vplyv	034	0	0	0	0

P o l o ž k a		Číslo riadku	Bežné účtovné obdobie			Bezprostredne predchádzajúce účtovné obdobie
Číslo	Názov		Brutto	Korekcia	Netto	
a	b	c	1	2	3	4
	A K T Í V A	x				
2.	voči obchodným spoločnostiam, v ktorých má účtovná jednotka podstatný vplyv	035	0	0	0	0
3.	pohľadávky voči zamestnancom	036	80	0	80	157
4.	daňové pohľadávky	037	0	0	0	0
5.	dotácie zo štátneho rozpočtu a ostatné dotácie	038	0	0	0	0
III.	z upísaného základného imania	039	0	0	0	0
F.	Ostatné aktíva	040	200 250 235	22 338 032	177 912 203	154 361 385
I.	Hmotný hnuiteľný majetok a zásoby, z toho	041	27 240 796	22 338 032	4 902 764	5 025 721
1a.	stroje a zariadenia	042	18 109 191	13 956 262	4 152 929	4 566 354
1b.	zásoby	043	46 986	0	46 986	46 285
1c.	dopravné prostriedky	044	2 931 638	2 375 125	556 513	301 467
1d.	poskytnuté preddavky na hmotný majetok	045	0	0	0	0
1e.	poskytnuté preddavky na zásoby	046	0	0	0	0
II.	Pokladničné hodnoty a bankové účty z toho	047	173 009 439	0	173 009 439	149 335 664
1.	bankové účty	048	172 905 367	0	172 905 367	149 250 516
III.	Vlastné akcie	049	0	0	0	0
IV.	Iné aktíva	050	0	0	0	0
G.	Účty časového rozlíšenia	051	40 472 010	0	40 472 010	27 523 622
I.	Nájomné	052	130 449	0	130 449	130 801
II.	Obstarávacie náklady na poistné zmluvy	053	0	0	0	0
III.	Ostatné účty časového rozlíšenia	054	40 341 561	0	40 341 561	27 392 821
	AKTÍVA spolu	055	923 988 528	295 471 354	628 517 174	614 214 739
	Kontrolné číslo	998	3 594 557 192	1 078 152 389	2 516 404 803	2 464 216 226

Položka		Číslo riadku	Bežné účtovné obdobie	Bezprostredne predchádzajúce účtovné obdobie
Číslo	Názov			
a	b	c	5	6
P A S Í V A		x		
A.	Vlastné imanie	056	126 352 537	109 044 998
I.	Základné imanie, z toho	057	161 179 966	161 179 966
1.	Upísané základné imanie splatené	058	161 179 966	161 179 966
II.	Emisné ážio	059	0	0
III.	Oceňovacie rozdiely z ocenenia majetku a záväzkov	060	4 292 371	4 600 712
IV.	Rezervné fondy a ostatné fondy tvorené zo zisku	061	178 184	180 828
1.	Ostatné kapitálové fondy	062	178 184	180 828
2.	Rezervný fond na vlastné akcie	063	0	0
V.	Výsledok hospodárenia minulých rokov	064	-56 916 508	-69 000 764
VI.	Výsledok hospodárenia bežného účtovného obdobia	065	17 618 524	12 084 256
B.	Podriadené pasíva	066	0	0
C.	Technické rezervy	067	225 427 098	266 846 632
1.	Technická rezerva na poistné budúcich období	068	0	0
1a.	Hrubá výška	069	0	0
1b.	Výška zaistenia (-)	070	0	0
3.	Technická rezerva na poistné plnenie	071	223 223 446	266 128 414
3a.	Hrubá výška	072	223 223 446	266 128 414
3b .	Výška zaistenia (-)	073	0	0
4.	Technická rezerva na poistné prémie a zľavy	074	0	0
4a.	Hrubá výška	075	0	0
4b.	Výška zaistenia (-)	076	0	0
6.	Iné technické rezervy	077	2 203 652	718 218
6a.	Hrubá výška	078	2 203 652	718 218
6b.	Výška zaistenia (-)	079	0	0
E.	Ostatné rezervy	080	3 830 908	6 525 493
G.	Záväzky, z toho	081	272 906 631	231 797 215
I.	z verejného zdravotného poistenia, z toho	082	260 235 860	219 974 667
1.	voči poisteným, z toho	083	8 484 168	4 247 381
1a.	voči obchodným spoločnostiam, v ktorých má účtovná jednotka rozhodujúci vplyv	084	0	0
1b.	voči obchodným spoločnostiam, v ktorých má účtovná jednotka podstatný vplyv	085	0	0
2.	voči poskytovateľom zdravotnej starostlivosti	086	239 524 826	209 243 413
2a.	voči obchodným spoločnostiam, v ktorých má účtovná jednotka rozhodujúci vplyv	087	0	0
2b.	voči obchodným spoločnostiam, v ktorých má účtovná jednotka podstatný vplyv	088	546 822	552 524
3.	voči inej zdravotnej poisťovni, z toho	089	0	0
3a.	z prerozdelenia poistného	090	0	0
4.	voči Úradu pre dohľad nad zdravotnou starostlivosťou	091	12 226 866	6 483 808
5.	voči Ministerstvu zdravotníctva Slovenskej republiky	092	0	65
II.	pôžičky zaručené dlhopisom, z toho	093	0	0
1.	v konvertibilnej mene	094	0	0
2.	krátkodobé pôžičky	095	0	0

Položka		Číslo riadku	Bežné účtovné obdobie	Bezprostredne predchádzajúce účtovné obdobie
Číslo	Názov			
a	b	c	5	6
P A S Í V A		x		
3.	dlhodobé pôžičky	096	0	0
III.	bankové úvery, z toho	097	0	0
1.	krátkodobé úvery	098	0	0
IV.	Ostatné záväzky, z toho	099	12 670 771	11 822 548
1.	z daní	100	501 007	439 412
2.	záväzky voči zamestnancom celkom	101	3 882 237	3 519 110
2a.	z toho zo sociálneho poistenia a zdravotného poistenia	102	1 575 274	1 468 425
3.	z finančného prenájmu	103	0	0
4.	z dotácií zo štátneho rozpočtu a ostatné dotácie	104	0	0
H.	Účty časového rozlíšenia	105	0	401
	PASÍVA spolu	106	628 517 174	614 214 739
	Kontrolné číslo	999	2 649 080 078	2 628 281 415

P o l o ž k a		Číslo riadku	Bežné účtovné obdobie			Bezprostredne predchádzajúce účtovné obdobie
Číslo	Názov		Základňa	Medzisúčet	Výsledok	
a	b	c	1	2	3	4
I.	TECHNICKÝ ÚČET K NEŽIVOTNÉMU POISTENIU VEREJNÉ ZDRAVOTNÉ POISTENIE	01	x	x	x	x
1.	Poistné v hrubej výške	02	x	x	2 751 116 971	2 633 844 658
2.	Prevedený výsledok z finančného umiestnenia z netechnického účtu	03	x	x	0	0
3.	Ostatné technické výnosy	04	x	x	209 371 710	191 623 714
4.	Náklady na poistné plnenia	05	x	x	x	x
4a.	Náklady na poistné plnenia v hrubej výške z toho	06	2 829 122 784	x	2 829 122 784	2 706 189 945
4aa.	Náklady na ambulantnú zdravotnú starostlivosť	07	x	x	722 693 289	710 049 905
4ab.	Náklady na ústavnú zdravotnú starostlivosť	08	x	x	1 173 949 522	1 083 423 802
4ac.	Náklady na lieky	09	x	x	730 414 987	729 528 068
4ad.	Náklady na zdravotnícke pomôcky	10	x	x	144 254 712	131 273 382
4ae.	Náklady na ostatné poistné plnenia	11	x	x	57 810 274	51 914 788
4b.	Nárok na úhradu nákladov od iných subjektov	12	1 797 548	2 827 325 236	x	x
4c.	Zmena stavu technickej rezervy na poistné plnenia v hrubej výške	13	x	-42 904 968	2 784 420 268	2 666 126 578
5.	Zmena stavu iných technických rezerv	14	x	x	1 485 434	-22 613
7.	Čistá výška prevádzkových nákladov	15	x	x	x	x
7a.	Obstarávacie náklady na poistné zmluvy	16	x	0	x	x
7b.	Správna réžia	17	x	79 797 009	79 797 009	75 457 291
8.	Ostatné technické náklady	18	x	x	79 689 346	71 428 267
10.	Výsledok technického účtu k neživotnému poisteniu	19	x	x	15 096 624	12 478 849
III.	NETECHNICKÝ ÚČET	20	x	x	x	x
1.	Výsledok technického účtu k neživotnému poisteniu	21	x	x	15 096 624	12 478 849
3.	Výnosy z finančného umiestnenia	22	x	x	x	x
3a.	Výnosy z podielových cenných papierov a vkladov a v tom rozhodujúci vplyv	23	x	0	x	x
3b.	Výnosy z ostatného finančného umiestnenia a v tom rozhodujúci vplyv	24	x	x	x	x
3ba.	Výnosy z pozemkov a stavieb	25	179 652	x	x	x
3bb.	Výnosy z ostatných zložiek finančného umiestnenia	26	0	179 652	x	x
3c.	Použitie opravných položiek k finančnému umiestneniu	27	x	918	x	x
3d.	Výnosy z realizácie finančného umiestnenia	28	x	5 000	185 570	256 364
3e.	Prírastky hodnoty finančného umiestnenia	29	x	x	0	0
5.	Náklady na finančné umiestnenie	30	x	x	x	x
5a.	Náklady na finančné umiestnenie	31	x	999 526	x	x
5b.	Tvorba opravných položiek k finančnému umiestneniu	32	x	108 738	x	x
5c.	Náklady na realizáciu finančného umiestnenia	33	x	0	1 108 264	1 305 686

P o l o ž k a		Číslo riadku	Bežné účtovné obdobie			Bezprostredne predchádzajúce účtovné obdobie
Číslo	Názov		Základňa	Medzisúčet	Výsledok	
a	b	c	1	2	3	4
5d.	Úbytky hodnoty finančného umiestnenia	34	x	x	0	0
6.	Prevedené výnosy z finančného umiestnenia na technický účet	35	x	x	0	0
7.	Ostatné výnosy	36	x	x	10 875 864	6 594 035
8.	Ostatné náklady	37	x	x	6 843 843	5 113 289
8a.	Ostatné dane a poplatky	38	x	x	581 925	808 054
9.	Daň z príjmov z bežnej činnosti	39	x	x	5 502	17 963
10.	Výsledok hospodárenia z bežnej činnosti po zdanení	40	x	x	17 618 524	12 084 256
11.	Mimoriadne výnosy	41	x	x	0	0
12.	Mimoriadne náklady	42	x	x	0	0
13.	Mimoriadny výsledok hospodárenia	43	x	x	0	0
14.	Daň z príjmov z mimoriadnej činnosti	44	x	x	0	0
16.	Výsledok hospodárenia za účtovné obdobie	45	x	x	17 618 524	12 084 256
	Kontrolné číslo	999	2 831 099 984	2 951 321 047	11 649 157 570	11 114 104 612

POZNÁMKY

individuálnej účtovnej závierky
zostavenej k 31. 12. 2015
(v eurách)

Za účtovné obdobie od **mesiac** **rok** do **mesiac** **rok**

Za predchádzajúce
účtovné obdobie od **mesiac** **rok** do **mesiac** **rok**

Účtovná závierka

- riadna
 - mimoriadna
 - priebežná

Účtovná závierka

- zostavená
 - schválená

IČO

DIČ

Názov účtovnej jednotky

V	Š	E	O	B	E	C	N	Á	Z	D	R	A	V	O	T	N	Á	P	O	I	S	Ť	O	V	Ň	A	
a.	s.																										

Sídlo účtovnej jednotky

Ulica a číslo

M	A	M	A	T	E	Y	O	V	A	1	7																	

PSČ

Názov obce

B	R	A	T	I	S	L	A	V	A	5	5																	

Smerové číslo telefónu

Číslo telefónu

Číslo faxu

E-mailová adresa

Zostavené dňa:

11.3.2016

Schválené dňa:

Podpisový záznam štatutárneho orgánu alebo člena štatutárneho orgánu alebo člena
štatutárneho orgánu účtovnej jednotky:

Ing. Miroslav Vaďura, MPH
predseda predstavenstva
Všeobecná zdravotná poisťovňa, a.s.

ČI. I Všeobecné údaje

1. Identifikačné údaje účtovnej jednotky

1a) názov a sídlo účtovnej jednotky, dátum založenia alebo zriadenia, spôsob založenia alebo zriadenia, názov a sídlo zriaďovateľa, identifikačné číslo organizácie:

Všeobecná zdravotná poisťovňa, a. s. so sídlom Mamateyova 17, 850 05 Bratislava 55, IČO 35 937 874 (ďalej len „VšZP“), vznikla dňa 1.7.2005 transformáciou v súlade so zákonom č. 581/2004 Z.z. o zdravotných poisťovniach, dohľade nad zdravotnou starostlivosťou a o zmene a doplnení niektorých zákonov v znení neskorších predpisov (ďalej len „zákon“) a to nepeňažným vkladom dovtedajšej verejnoprávnej inštitúcie Všeobecná zdravotná poisťovňa do tejto spoločnosti. Zriaďovateľom je štát zastúpený Ministerstvom zdravotníctva Slovenskej republiky (ďalej len „MZ SR“) so sídlom Limbová 2, 837 52 Bratislava.

1b) právny dôvod na zostavenie účtovnej závierky – riadna individuálna účtovná závierka za účtovné obdobie od 1. januára 2015 do 31. decembra 2015.

2. Informácie o činnosti účtovnej jednotky

VšZP vykonáva činnosť na základe povolenia Úradu pre dohľad nad zdravotným poistením na vykonávanie zdravotného poistenia č.2591/2005/UDZS zo dňa 18. 05. 2005. Predmetom činnosti spoločnosti je vykonávanie verejného zdravotného poistenia v súlade so zákonom č. 581/2004 Z. z. o zdravotných poisťovniach, dohľade nad zdravotnou starostlivosťou a o zmene a doplnení niektorých zákonov v znení neskorších predpisov.

3. Informácia o priemernom prepočítanom počte zamestnancov

Priemerný prepočítaný počet zamestnancov k 31. 12. 2015: 2 074

z toho riadiacich zamestnancov vo fyzických osobách k 31.12. 2015: 127

**priemerný prepočítaný počet zamestnancov je priemerom koncových stavov v jednotlivých štvrtrokoch roku 2015, zaokrúhlený na celé číslo.*

4. Informácie o členoch štatutárnych a dozorných orgánov a štruktúre akcionárov účtovnej jednotky k 31. 12. 2015

Predstavenstvo:

- Ing. Miroslav Vaďura, MPH - predseda (od 01.10.2015)
- Ing. Antónia Borovková - členka
- JUDr. Vierošlava Králičková – člen (od 01.10.2015)

Dozorná rada:

- Ing. Pavol Lazúr - predseda
- Ing. Zuzana Kucerová - podpredsedníčka
- Ing. Eva Bizovská – členka
- Mgr. Marián Magdoško – člen
- Ing. Mgr. Tibor Gregor - člen
- Mgr. Juraj Pacher – člen
- RNDr. Eva Páľková – členka
- Ing. Imrich Zsolnai – člen
- PharmDr. Rastislav Pullmann - člen

Štruktúra akcionárov: jediným akcionárom VšZP je štát, zastúpený MZ SR, s podielom na základnom imaní 100% a podielom na hlasovacích právach 100%.

5. Informácie o organizačnej štruktúre účtovnej jednotky

Organizačná štruktúra VšZP pozostáva z generálneho riaditeľstva a 8 krajských pobočiek, v ktorých je organizačne začlenených 36 pobočiek a 46 expozitúr na celom území Slovenskej republiky.

6. Informácie o organizáciách v zriaďovateľskej pôsobnosti účtovnej jednotky

VšZP nemá vo svojej zriaďovateľskej pôsobnosti žiadne účtovné jednotky.

7. Informácie o konsolidujúcej účtovnej jednotke

7a) obchodné meno a sídlo konsolidujúcej účtovnej jednotky, ktorá zostavuje konsolidovanú účtovnú závierku za tú skupinu účtovných jednotiek konsolidovaného celku, ktorého

súčasťou je aj VŠZP: Ministerstvo financií Slovenskej republiky so sídlom: Štefanovičova 5, 817 82 Bratislava

- 7b) obchodné meno a sídlo účtovnej jednotky, ktorá je bezprostredne konsolidujúcou účtovnou jednotkou pre VŠZP: Ministerstvo zdravotníctva Slovenskej republiky so sídlom: Limbová 2, 837 52 Bratislava
- 7c) obchodné meno a sídlo konsolidujúcej účtovnej jednotky, v ktorej sú prístupné konsolidované účtovné závierky a adresa registrového súdu, ktorý vedie obchodný register, v ktorom sa uložia tieto konsolidované účtovné závierky: VŠZP je súčasťou konsolidovanej účtovnej závierky ústrednej správy Slovenskej republiky a tiež súčasťou súhrnnej účtovnej závierky verejnej správy Slovenskej republiky.
- 7d) VŠZP nie je materskou účtovnou jednotkou.

Čl. II

Informácie o účtovných metódach a účtovných zásadách

1. Riadna individuálna účtovná závierka VŠZP k 31.12.2015 je zostavená za predpokladu, že VŠZP bude nepretržite pokračovať vo svojej činnosti.
2. VŠZP vedie účtovníctvo v súlade so zákonom č. 431/2002 Z. z. o účtovníctve v znení neskorších predpisov (ďalej len zákon o účtovníctve), opatrením MF SR z 30. novembra 2005 č. MF/22930/2005-74, ktorým sa ustanovujú podrobnosti o postupoch účtovania a rámcovej účtovej osnove pre zdravotné poisťovne, v znení neskorších predpisov, opatrením MF SR zo 14. decembra 2005 číslo MF/22933/2005-74, ktorým sa ustanovujú podrobnosti o usporiadaní a označovaní položiek priebežnej účtovnej závierky, obsahovom vymedzení týchto položiek a rozsahu údajov určených z účtovnej závierky na zverejnenie pre zdravotné poisťovne v znení neskorších predpisov, zákonom č. 222/2004 Z. z. o dani z pridanej hodnoty v znení neskorších predpisov, pričom hlavná činnosť VŠZP - zdravotné poistenie a činnosti súvisiace so zdravotným poistením sú oslobodené od dane z pridanej hodnoty, zákonom č. 595/2003 Z. z. o dani z príjmov v znení neskorších predpisov a v súlade so zákonmi č. 580/2004 Z. z. a č. 581/2004 Z. z. v znení neskorších predpisov.
3. Náklady a výnosy sú v účtovnej závierke VŠZP k 31.12.2015 vykázané, ak vecne a časovo súvisia s rokom 2015. Náklady budúcich období a príjmy budúcich období sú vykázané vo výške, ktorá je potrebná na dodržanie zásady vecnej a časovej súvislosti s účtovným obdobím. Výdavky budúcich období a výnosy budúcich období sú vykázané vo výške, ktorá je potrebná na dodržanie zásady vecnej a časovej súvislosti s účtovným obdobím.
4. VŠZP účtuje k účtovným prípadom, týkajúcich sa bežného účtovného obdobia, ktorých skutočnú hodnotu je možné zistiť až v nasledovnom účtovnom období pohľadávky s neurčitou výškou (tzv. odhadné položky) v súlade s platnou metodikou účtovania a príslušnou internou normou VŠZP. Odhadné položky tvorí najmä k predpisom pohľadávok zdravotného poistenia za bežné účtovné obdobie, ktoré neboli zaúčtované ako riadny predpis pohľadávky z dôvodu, že do dňa účtovnej závierky neboli do VŠZP doručené príslušné doklady, k zdravotnému poisteniu za poistencov s neurčeným platiteľom zdravotného poistenia (tzv. nepokryté obdobia), k výsledku mesačného prerozdeľovania zdravotného poistenia, k výsledku ročného zúčtovania zdravotného poistenia s poistencami a platiteľmi, resp. so štátom, k výsledku ročného prerozdeľovania zdravotného poistenia.
V roku 2015 VŠZP použila rovnaké účtovné metódy ako v predchádzajúcom účtovnom období.
5. Oceňovanie majetku a záväzkov VŠZP bolo vykonávané v súlade s § 24 až 27 zákona o účtovníctve a platnými postupmi účtovania VŠZP. Majetok a záväzky vyjadrené v cudzej mene sa prepočítavali na eurá kurzom určeným v kurzovom lístku Európskej centrálnej banky, platným ku dňu predchádzajúcemu dňu uskutočnenia účtovného prípadu. Pri kúpe a predaji cudzej meny za eurá VŠZP používala kurz, za ktorý boli tieto hodnoty nakúpené a predané. Ku dňu účtovnej závierky bol majetok a záväzky v cudzej mene prepočítané na eurá kurzom určeným v kurzovom lístku Európskej centrálnej banky, platným ku dňu účtovnej závierky.
6. VŠZP sa pri odpisovaní hmotného a nehmotného majetku v účtovnom období 2015 riadila platnými internými normami VŠZP. Uplatňovalo sa rovnomerné odpisovanie, majetok sa začal

odpisovať v mesiaci jeho zaradenia. Výška účtovných odpisov je daná pomerom vstupnej ceny a životnosti majetku. Životnosť hmotného majetku a nehmotného majetku závisí od doby jeho využiteľnosti a je stanovená v internej norme VŠZP. Daňové odpisy hmotného a nehmotného majetku sa vypočítavajú v súlade so zákonom č. 595/2003 Z.z. o dani z príjmov v znení neskorších predpisov.

Druh majetku	Metóda odpisovania	Doba životnosti v rokoch	Odpisová skupina
Budovy na vlastné použitie	rovnomerná	40	6
Pracovné stroje, zariadenia a kancelárska technika	rovnomerná	4	1
Výpočtová technika od 1 700 eur do 20 000 eur	rovnomerná	6	1
Výpočtová technika nad 20 000 eur	rovnomerná	10	1
Dopravné prostriedky	rovnomerná	6	1
Klimatizácia nad 1 700 eur	rovnomerná	12	4
Inventár	rovnomerná	6	2
Dlhodobý nehmotný majetok – komplexný informačný systém (ďalej len „KIS“) VŠZP	rovnomerná	15 rokov a 1 mesiac	-
Dlhodobý nehmotný majetok - ostatný	rovnomerná	8	-
Drobný dlhodobý hmotný majetok do 800 eur	jednorazový odpis		
Drobný dlhodobý hmotný majetok od 800 eur do 1700 eur	rovnomerná	2	-
Drobný dlhodobý nehmotný majetok do 1 000 eur	jednorazový odpis		
Drobný dlhodobý nehmotný majetok od 1000-do 2400 eur	rovnomerná	2	-
Iné aktíva	-	-	-

7. VŠZP identifikuje predpokladané riziká a straty jednotlivých zložiek majetku priebežne analytickou činnosťou, a to najmä k pohľadávkam, pri ktorých je riziko, že ich dlžník čiastočne alebo úplne nezaplatí. Ide najmä o:
- pohľadávky na poistnom vyplývajúce z neuhradených preddavkov na poistnom, alebo neuhradeného nedoplatku na poistnom, vyplývajúceho z ročného zúčtovania
 - pohľadávky na poistnom z úroku z omeškania, poplatku z omeškania, pohľadávky na prírážke k poistnému, na poplatku za nesplnenie oznamovacej povinnosti a pohľadávky na pokute, ktoré vznikli podľa zákona 273/1994 Z. z. v znení neskorších predpisov a podľa zákona č. 580/2004 Z. z. v znení neskorších predpisov
 - pohľadávky za poskytnutú zdravotnú starostlivosť voči tretím osobám, ak k úrazu, alebo inému poškodeniu zdravia poistenca VŠZP došlo v dôsledku ich zavineného protiprávneho konania; voči poistencovi, ak sa mu zdravotná starostlivosť preukázateľne poskytla v dôsledku porušenia liečebného režimu, alebo v dôsledku užívania návykovej látky (tzv. regresy)
 - pohľadávky voči poskytovateľom zdravotnej starostlivosti (napr. za nezúčtované poskytnuté preddavky, pohľadávky z revíznej činnosti ...)
 - pohľadávky vyplývajúce z prerozdelenia poistného na verejné zdravotné poistenie podľa zákona č. 580/2004 Z. z. v znení neskorších predpisov
 - pohľadávky za poskytnutú zdravotnú starostlivosť voči poistencovi pri oneskorenom nahlásení zániku poistného vzťahu, nepodaní prihlášky, alebo podaní prihlášky vo viac ako jednej zdravotnej poisťovni (tzv. spätné vyňatie)
 - ostatné pohľadávky z obchodného styku.

8. Zásady a postupy výpočtu výšky tvorby opravných položiek, technických rezerv a rezerv, vrátane ich použitia.

V priebehu roka 2015 VŠZP tvorila opravné položky k pohľadávkam zo zdravotného poistenia (istina a sankcie) v súlade s metodikou VŠZP schválenou predstavenstvom VŠZP a k ostatným pohľadávkam v súlade so zákonom č. 595/2003 Z. z. o dani z príjmov v znení

neskorších predpisov. V účtovnej závierke VŠZP k 31.12.2015 boli v zmysle schválenej metodiky tvorby opravných položiek k pohľadávkam na poistnom a sankciách po lehote splatnosti vytvorené opravné položky nasledovne:

- 5 % z menovitej hodnoty všetkých pohľadávok po lehote splatnosti do 12 mesiacov s výnimkou pohľadávok v konkurzoch,
- 20 % z menovitej hodnoty všetkých pohľadávok po lehote splatnosti nad 12 mesiacov, s výnimkou pohľadávok v konkurzoch,
- 75 % z menovitej hodnoty všetkých pohľadávok po lehote splatnosti nad 24 mesiacov, s výnimkou pohľadávok v konkurzoch,
- 85 % z menovitej hodnoty všetkých pohľadávok po lehote splatnosti nad 36 mesiacov, s výnimkou pohľadávok v konkurzoch,
- 95 % z menovitej hodnoty pohľadávok prihlásených v konkurzných konaniach.

Metodika tvorby opravných položiek k 31.12.2015 bola rovnaká ako v predchádzajúcom účtovnom období. Súčasťou základne pre tvorbu opravných položiek k pohľadávkam za poistné sú aj trovy za vydané exekučné tituly. VŠZP mesačne vypočíta aktuálnu výšku opravných položiek podľa stavu a štruktúry pohľadávok po lehote splatnosti k ultimu mesiaca, za ktorý sa spracováva účtovná závierka a rozdiel voči stavu predchádzajúceho mesiaca sa účtuje ako zmena stavu opravných položiek.

Technické rezervy a rezervy VŠZP tvorila za predpokladu, že boli splnené všetky podmienky ich účtovania a vykazovania v súlade s platnou metodikou účtovania a príslušnou internou normou VŠZP. Tvorba rezerv vo VŠZP je účtovaná na ťarchu nákladov, ich použitie a zrušenie v prospech výnosov. Použitie rezerv sa účtovalo keď pominuli dôvody, na ktoré boli rezervy vytvorené a to vo výške v akej boli vytvorené. Tvorba a použitie technických rezerv na zdravotnú starostlivosť boli v roku 2015 účtované mesačne, okrem technických rezerv na zdravotnú starostlivosť poskytnutú poisťovcom EÚ v SR, ktoré boli účtované len ku dňu riadnej individuálnej účtovnej závierky. Iné technické rezervy, podľa ich výšky, a teda vplyvu na verné zobrazenie výsledku hospodárenia VŠZP sa účtujú mesačne, resp. v rámci priebežnej či riadnej účtovnej závierky.

K 31.12.2015 boli vo VŠZP vytvorené technické rezervy (ďalej len „TR“):

- na neuhradenú zdravotnú starostlivosť – jednalo sa o TR na zdravotnú starostlivosť poskytnutú do 31.12.2015, kde bol do VŠZP doručený účtovný doklad, ale tento nebol do dňa účtovnej závierky v plnom rozsahu zrevidovaný a zaúčtovaný do nákladov, resp. sa jednalo o TR vytvorenú na predpokladaný objem záväzkov voči poskytovateľom zdravotnej starostlivosti v budúcom období na základe skutočností vzniknutých do 31.12.2015;
- na zdravotnú starostlivosť poskytnutú do 31.12.2015, na ktorú ku dňu účtovnej závierky do VŠZP neboli doručené účtovné doklady od poskytovateľov zdravotnej starostlivosti;
- na plánovanú zdravotnú starostlivosť, t. j. zoznam poisťencov čakajúcich na poskytnutie zdravotnej starostlivosti (§ 6 ods.9 c) zákona 581/2004 Z. z.);
- iné technické rezervy – najmä technické rezervy na príspevok MZ SR na činnosť Operačných stredísk záchranej zdravotnej služby (ďalej len „OSZZS“) za rok 2015 (tvorená parciálne mesačne počas roka 2015, zúčtovaná a uhradená v 12/2015), na súdne spory týkajúce sa hlavnej činnosti, na vratky poisťovcom VŠZP za doplatky za lieky v zmysle platnej legislatívy (za 4. štvrtrok 2015, splatné do 31.3.2016).

K 31.12.2015 boli vo VŠZP vytvorené tiež rezervy na prevádzkovú činnosť a to na nevyčerpanú dovolenku vrátane odvodov, na odstupné, odchodné, pracovné a životné výročia a ostatné rezervy napr. na súdne spory, nevyfakturované dodávky a iné v súlade s internou metodikou tvorby a účtovania týchto rezerv.

9. Deň uskutočnenia účtovného prípadu vo VŠZP je deň, v ktorom dochádza k nadobudnutiu vlastníckeho práva, alebo jeho zániku, napríklad kúpnu zmluvou, darovacou zmluvou, alebo inou zmluvou; k rozhodnutiu štátneho orgánu; ku vzniku pohľadávky a záväzku, ich zmene, alebo zániku, napríklad zmluvou, postúpením pohľadávky, prevzatím dlhu, splnením záväzku; k zisteniu škody, manka, schodku, prebytku, pohybu majetku vo vnútri VŠZP, resp. ďalším skutočnostiam, ktoré sú predmetom účtovníctva, ktoré nastali a ku ktorým sú

k dispozícii potrebné doklady, ktoré tieto skutočnosti dokumentujú, alebo ktoré vyplývajú z interných noriem VŠZP, alebo z osobitných predpisov.

Dňom uskutočnenia účtovného prípadu pre pohľadávky z verejného zdravotného poistenia vo výške poistného je posledný deň kalendárneho mesiaca, za ktorý bolo zdravotnej poisťovni ku dňu účtovnej závierky za daný mesiac vykazané poistné podľa zákonov č.580/2004 Z.z. a 581/2004 Z.z. v znení neskorších predpisov. Dňom uskutočnenia účtovného prípadu pre záväzky z verejného zdravotného poistenia je deň doručenia faktúry od poskytovateľa.

10. VŠZP v roku 2015 nepredala ani nezískala cenné papiere, netransformovala žiadne svoje aktíva do cenných papierov, neprijala žiaden úver vrátane hypotekárneho, nemá uzatvorenú žiadnu zmluvu o kúpe prenajatej veci, t. j. neúčtovala o účtovných prípadoch súvisiacich s vyššie uvedeným a tiež neúčtovala o odloženej dani.
11. VŠZP v roku 2015 neobstarala pohľadávky od tretích osôb a teda neúčtovala žiadne účtovné prípady týkajúce sa tejto oblasti, neevidovala žiadne podriadené pasíva, neúčtovala o žiadnych premiách a zľavách z poistenia a zaistenia.
12. VŠZP v roku 2015 neúčtovala o prevode výnosov z finančného umiestnenia z netechnického účtu na technický účet alebo z technického účtu na netechnický účet.
13. VŠZP v roku 2015 neúčtovala o prevode nákladov z technického účtu k neživotnému poisteniu na netechnický účet a o prevode nákladov z netechnického účtu na technický účet k neživotnému poisteniu.

ČI. III

Významné položky uvedené v Súvahe a vo Výkaze ziskov a strát

1. Poistné - VŠZP poskytuje len verejné zdravotné poistenie.

Položka	verejné zdravotné poistenie (v eurách) k 31.12.2015					
	Slovenská republika		EÚ		tretie krajiny	
	2015	2014	2015	2014	2015	2014
	a	b	a	b	a	b
Poistné v hrubej výške	2 751 116 971	2 633 844 658				
Prijaté poistné v hrubej výške	2 730 565 421	2 579 383 736				
Náklady na poistné plnenie v hrubej výške	2 803 392 175	2 686 532 071	25 717 024	19 634 048	13 585	23 826
Prevádzkové náklady	88 336 543	82 702 283				
Počet poistencov	3 269 536	3 309 385	3 216	3 182		

2. Hmotný a nehmotný majetok a finančné umiestnenie:
 - Hmotný majetok – stanovené informácie o hmotnom majetku sú uvedené v tabuľkovej forme v prílohe č. 1 týchto Poznámok.
 - Nehmotný majetok – stanovené informácie o nehmotnom majetku sú uvedené v tabuľkovej forme v prílohe č.2 týchto Poznámok.
 - Finančné umiestnenie – stanovené informácie o finančnom umiestnení sú uvedené v tabuľkovej forme v prílohe č.3 týchto Poznámok.
3. Splatná daň z príjmov – k 31.12.2015: vzhľadom na využitie oslobodenia výnosov z verejného zdravotného poistenia od dane z príjmov v zmysle §13 zákona 595/2003 Z.z. o dani z príjmov v platnom znení, VŠZP k 31.12.2015 účtovala o daňovej licencií právnických osôb v zmysle § 46b zákona o dani z príjmov vo výške 2 880 eur. V roku VŠZP 2015 tiež priebežne účtovala o zrážkovej dani z kreditných úrokov na bankových účtoch VŠZP, jej výška k 31.12.2015 bola 2 622 eur.
4. Náklady a výnosy, ktoré majú vplyv na odloženú daň z príjmov – odložená daň sa nevypočítavala.
5. Odložený daňový záväzok alebo odložená daňová pohľadávka - nevypočítavala sa.

6. Súhrnná splatná daň a odložená daň vzťahujúca sa k položkám, ktoré účtovná jednotka účtovala priamo do vlastného imania, daňovom náklade alebo výnose, ktoré sa vzťahujú k mimoriadnym položkám uznaným v priebehu účtovného obdobia – žiadne.
7. Odpočítateľné dočasné rozdiely, nevyužitá daňová odpočty, pre ktoré sa odložená daňová pohľadávka nevykazuje v súvahe - žiadne.
8. Podriadené pasíva – žiadne.
9. **Pohľadávky a záväzky podľa zostatkovej doby splatnosti (v eurách):**

Pohľadávky podľa zostatkovej doby splatnosti	Stav k 31.12.2015 na konci BÚO	Stav k 31.12.2014 na konci BPÚO
a	b	c
Pohľadávky so zostatkovou dobou splatnosti do 1 roka vrátane	531 387 621	502 953 903
Pohľadávky so zostatkovou dobou splatnosti od 1 roka do 5 rokov vrátane*	13 305 973	18 018 468
Pohľadávky so zostatkovou dobou splatnosti dlhšou ako 5 rokov	0	0
Pohľadávky podľa zostatkovej doby splatnosti spolu:	544 693 594	520 972 371

Záväzky podľa zostatkovej doby splatnosti	Stav k 31.12.2015 na konci BÚO	Stav k 31.12.2014 na konci BPÚO
a	b	c
Záväzky so zostatkovou dobou splatnosti do 1 roka vrátane	272 142 030	231 232 393
Záväzky so zostatkovou dobou splatnosti od 1 roka do 5 rokov vrátane*	764 601	564 822
Záväzky so zostatkovou dobou splatnosti dlhšou ako 5 rokov	0	0
Záväzky podľa zostatkovej doby splatnosti spolu:	272 906 631	231 797 215

* pohľadávky a záväzky so zostatkovou dobou splatnosti dlhšou ako 1 rok sa týkajú len vzájomného vzťahu VŠZP a Úradu pre dohľad nad zdravotnou starostlivosťou, ako Styčného organu SR pri stanovovaní splatnosti pohľadávok a záväzkov pri refundáciách nákladov na zdravotnú starostlivosť poistencov EÚ, pri vzájomnom uplatňovaní pohľadávok a záväzkov prostredníctvom Styčného orgánu SR (údaje o pohľadávkach a záväzkoch nad 1 rok sú z operatívnej evidencie).

10. Časové rozlíšenie obstarávacích nákladov na poistné zmluvy formou komplexných nákladov budúcich období alebo nákladov budúcich období - žiadne.
11. Výška ostatných pôžičiek poisteným, ak hlavnou zárukou je uzavretá poistná zmluva, výška ostatných pôžičiek nezaručených poistnou zmluvou, ak je táto suma významná – žiadna.
12. Odpis nepremličaných pohľadávok a výnosy z odpísaných pohľadávok - od 01.01.2015 do 31.12.2015 boli odpísané pohľadávky v celkovej výške 11 958 578 eur, z toho 11 828 761 eur nepremličané a 129 817 eur premličané pohľadávky. V rámci odpísaných nepremličaných pohľadávok najväčšiu časť tvorili pohľadávky odpísané z titulu ich postúpenia na Slovenskú konsolidačnú, a.s. v roku 2015 (6 325 695 eur). Ďalšími najvýznamnejšími dôvodmi na odpis nepremličaných pohľadávok boli najmä skutočnosti že dlžník zomrel bez zanechania majetku (2 168 993 eur) a že bol zamietnutý návrh na konkurz z titulu nedostatku majetku (1 962 761 eur).
Štruktúra odpísaných nepremličaných pohľadávok:
 - pohľadávky zo zdravotného poistenia – istina: 10 462 620 eur,
 - pohľadávky za úrok z omeškania a sankcie z poistného: 608 600 eur,
 - ostatné pohľadávky z hlavnej činnosti: 754 110 eur,
 - ostatné pohľadávky z prevádzkovej činnosti: 3 431 eur.Výnosy z odpísaných pohľadávok k 31.12.2015 boli celkom v sume 965 256 eur, z toho 927 328 eur odplata za postúpené pohľadávky na Slovenskú konsolidačnú, a.s. a 37 928 eur výnosy z ostatných odpísaných pohľadávok.
13. Podielové cenné papiere a vklady v obchodných spoločnostiach s rozhodujúcim vplyvom a podielové cenné papiere a vklady v obchodných spoločnostiach s podstatným vplyvom - VŠZP nevlastnila k 31.12.2015 žiadne podielové cenné papiere a vklady s rozhodujúcim

vplyvom v obchodných spoločnostiach (nad 50% podielu na základnom imaní) vlastnila cenné papiere – akcie s podstatným vplyvom (s podielom na základnom imaní nad 20%) v 5 obchodných spoločnostiach – kúpeľoch, v celkovej účtovnej hodnote 6 308 234 eur. Podrobnejšie informácie o týchto cenných papieroch sú uvedené v prílohe č.4 týchto Poznámok.

VŠZP k 31.12.2015 vlastnila cenné papiere – akcie s podielom na základnom imaní pod 20% (iné finančné umiestnenie) v 8 obchodných spoločnostiach – kúpeľoch, celkom v účtovnej hodnote 6 800 827 eur a to nasledovne:

Názov spoločnosti – emitent cenných papierov	Podiel VŠZP na ZI emitenta (%)	Počet akcií vo vlastníctve VŠZP (ks)	Menovitá hodnota akcie (eur)	Menovitá hodnota akcií k 31.12.2015 (eur)	Účtovná hodnota akcií k 31.12.2015 (eur) *
KÚPELE ŠTBSKÉ PLESO, a.s.	16,73 %	33 460	33,20	1 110 872,00	138 545,31
KÚPELE SLIAČ, a.s.	16,64 %	49 857	20,00	997 140,00	698 756,66
Kúpele Trenčianske Teplice, a.s.	15,76 %	75 138	33,20	2 494 581,60	3 785 252,68
KÚPELE LÚČKY, a.s.	12,74 %	12 634	33,19	419 322,46	682 046,44
Prírodné jódové kúpele Čiž, a.s.	7,05 %	8 756	34,00	297 704,00	69 374,88
Kúpele Dudince, a.s.	6,68 %	20 072	33,19	666 189,68	912 026,05
Liečebné termálne kúpele, a.s. (Sklené Teplice)	3,70 %	1 593	33,19	52 871,67	49 354,99
Slovenské liečebné kúpele Rajecké Teplice, a.s.	2,71 %	10 155	33,19	337 044,45	465 470,29
Spolu:	x	x	x	6 375 725,86	6 800 827,30

* Účtovná hodnota stanovená precenením cenných papierov metódou vlastného imania kúpeľov vykazaného v riadnych individuálnych účtovných závierkach kúpeľov k 31.12.2014, schválených valnými zhromaždeniami jednotlivých kúpeľov, a to účtovaním opravných položiek, resp. oceňovacích rozdielov.

V roku 2015 boli zaúčtované nasledovné zmeny v účtovnej evidencii cenných papierov – akcií kúpeľov vo vlastníctve VŠZP:

- precenenie cenných papierov – akcií kúpeľov vo vlastníctve VŠZP metódou vlastného imania vykazaného v riadnych individuálnych účtovných závierkach jednotlivých kúpeľov k 31.12.2014, schválených valnými zhromaždeniami týchto kúpeľov v priebehu roka 2015 a to buď formou opravných položiek alebo oceňovacích rozdielov.
- k 31.12.2015 mala VŠZP zaúčtované oceňovacie rozdiely k cenným papierom – akciám kúpeľov celkom u 9 spoločností a to v celkovej výške +4 292 371 eur; oceňovacie rozdiely k podielovým cenným papierom s rozhodujúcim vplyvom (akciám s akcionárskym podielom VŠZP na základnom imaní nad 20%) VŠZP tvorila u 5 spoločností v celkovej výške +2 364 714 eur a k inému finančnému umiestneniu (akciám s akcionárskym podielom VŠZP na základnom imaní pod 20 %) ich tvorila pri 4 spoločnostiach v celkovej výške +1 927 657 eur - podrobnejšie informácie sú uvedené v bode 25. týchto Poznámok.
- k 31.12.2015 mala VŠZP zaúčtované opravné položky k cenným papierom – akciám kúpeľov v celkovej výške 1 502 556 eur pri 4 spoločnostiach, pričom vo všetkých prípadoch išlo o opravné položky k inému finančnému umiestneniu (akciám kúpeľov s akcionárskym podielom VŠZP na základnom imaní pod 20 %) - podrobnejšie informácie sú uvedené v bode 17.3. týchto Poznámok.

14. Cenné papiere určené na obchodovanie, na predaj, cenné papiere držané do splatnosti - žiadne.

15. Podiel dlhových cenných papierov a podiel vydaných dlhových cenných papierov so splatnosťou do jedného roka na celkovej hodnote aktív a pasív – žiadne.

16. **Tvorba technických rezerv a ich použitie podľa zákona 581/2004 Z. z.** - VŠZP v roku 2015 a k 31.12.2015 tvorila technické rezervy v súlade s § 6 ods.9 zákona 581/2004 Z.z. nasledovne:

- na úhradu za zdravotnú starostlivosť, ktorá nebola ku dňu účtovnej závierky uhradená - jednalo sa o technické rezervy na zdravotnú starostlivosť poskytnutú poistencom VŠZP do 31.12.2015, kde bol do VŠZP doručený účtovný doklad, ale tento nebol do dňa spracovania účtovnej závierky VŠZP k 31.12.2015 v plnom rozsahu zrevidovaný a zaúčtovaný do nákladov na poistné plnenia – zdravotnú starostlivosť, resp. sa jednalo o technickú rezervu vytvorenú na predpokladaný objem záväzkov voči poskytovateľom zdravotnej starostlivosti v budúcom období na základe skutočností vzniknutých do 31.12.2015 (napr. úhrada mimoriadne finančne náročnej zdravotnej starostlivosti na základe predložených žiadostí, zdravotná starostlivosť poskytnutá poistencom EÚ v Slovenskej republike, zmeny platobných podmienok pre poskytnutú ZS, doúčtovanie ZS poskytnutej v roku 2015...),
- na úhradu za zdravotnú starostlivosť, ktorá bola poskytnutá do 31.12.2015, ale do termínu riadnej účtovnej závierky VŠZP k 31.12.2015 nebol doručený účtovný doklad,
- na úhradu plánovanej zdravotnej starostlivosti pre poistencov zaradených v zozname poistencov čakajúcich na poskytnutie plánovanej zdravotnej starostlivosti - táto technická rezerva je vytvorená vo výške nevyhnutnej na úhradu plánovanej zdravotnej starostlivosti, je súčtom násobkov počtu poistencov zaradených v zozname plánovanej zdravotnej starostlivosti a ceny obvyklej za poskytovanú zdravotnú starostlivosť podľa jednotlivých diagnóz.

Technické rezervy na zdravotnú starostlivosť VŠZP tvorila a rozpúšťala mesačne, s výnimkou technických rezerv na zdravotnú starostlivosť poskytnutú poistencom VŠZP v cudzine a technických rezerv na zdravotnú starostlivosť poskytnutú poistencom EÚ v Slovenskej republike, ktoré VŠZP tvorí a rozpúšťa len v rámci riadnej účtovnej závierky. Technické rezervy VŠZP v roku 2015 a k 31.12.2015 tvorila v takej odhadovanej výške, aby boli dostatočné na príslušný záväzok, a pri ich tvorbe zohľadňovala najmä:

- všetky predpokladané náklady spojené s vykonaním úhrady za príslušnú zdravotnú starostlivosť
- dohodnuté zmluvné objemy, prípadne skutočne uznané náklady v predchádzajúcom období u daného poskytovateľa zdravotnej starostlivosti
- očakávané opravné doklady, resp. nedoručené vyúčtovacie faktúry
- iné známe relevantné skutočnosti.

Technické rezervy na poistné plnenie (SYU 443) – v eurách

Druh rezervy	Stav na začiatku BÚO k 01.01.2015	Tvorba za 01.- 12.2015	Použitie za 01.- 12.2015	Stav na konci BÚO k 31.12.2015
a	b	c	d	e
Technické rezervy na neuhradenú ZS	241 621 594	2 374 123 950	2 409 479 179	206 266 365
Technické rezervy na nedoručený doklad z toho:	17 995 771	105 042 869	110 475 254	12 563 386
- <i>technické rezervy na liečbu na území Slovenskej republiky</i>	253 721 377	2 458 590 676	2 499 071 340	213 240 713
- <i>technické rezervy na liečbu v cudzine</i>	5 895 988	20 576 143	20 883 093	5 589 038
Technické rezervy na výkony pre poistencov v zozname čakajúcich na poskytnutie zdravotnej starostlivosti	6 511 049	7 994 187	10 111 541	4 393 695
Technické rezervy spolu	266 128 414	2 487 161 006	2 530 065 974	223 223 446

Iné technické rezervy (SYU 444) – v eurách

Druh rezervy	Stav na začiatku BÚO k 01.01.2015	Tvorba za 01.-12.2015	Použitie za 01.-12.2015	Stav na konci BÚO k 31.12.2015
a	b	c	d	e
Iné TR - na prebiehajúce súdne spory HČ.	718 218	14 564	29 130	703 652
Iné TR – na doplatky za lieky za 4 Q 2015	0	1 500 000	0	1 500 000
Iné TR - na príspevok MZ SR na činnosť OSZZS	0	8 328 430	8 328 430	0
Iné technické rezervy spolu	718 218	9 842 994	8 357 560	2 203 652

17. Tvorba rezerv a opravných položiek a ich použitie:**17.1. Ostatné krátkodobé a dlhodobé rezervy:****Krátkodobé rezervy (SYU 367) – v eurách**

Druh rezervy	Stav na začiatku BÚO k 01.01.2015	Tvorba za 01.- 12.2015	Použitie za 01.- 12.2015	Stav na konci BÚO k 31.12.2015
a	b	c	d	e
KR - nevyčerpané dovolenky vrátane odvodov	1 254 652	1 412 126	1 254 652	1 412 126
KR - nevyfakturované dodávky a ostatné krátkodobé rezervy - PČ	1 506 914	1 773 651	1 506 914	1 773 651
Krátkodobé rezervy spolu	2 761 566	3 185 777	2 761 566	3 185 777

Ostatné rezervy (SYU 452) – v eurách

Druh rezervy	Stav na začiatku BÚO k 01.01.2015	Tvorba za 01.- 12.2015	Použitie za 01.-12.2015	Stav na konci BÚO k 31.12.2015
a	b	c	d	e
Na prebiehajúce súdne spory prevádzkovej činnosti a trovy konaní	3 751 820	4 323	3 350 789	405 354
Na odchodné *	778 170	1 705 461	778 170	1 705 461
Na životné a pracovné jubileá *	920 486	357 144	920 486	357 144
Na odstupné *	1 075 017	1 362 949	1 075 017	1 362 949
Ostatné rezervy spolu	6 525 493	3 429 877	6 124 462	3 830 908

* v zmysle internej metodiky spôsobu vedenia účtovníctva vo VŠZP bol k 31.12.2015 nevyčerpaný zostatok rezerv vytvorených na zamestnanecké pôžitky k 31.12.2014 rozpustený v plnej výške do výnosov (ako použitie) a k 31.12.2015 sa nanovo vytvorili rezervy na zamestnanecké pôžitky v aktuálnej výške a v zmysle platnej metodiky.

17.2. Opravné položky k pohľadávkam

VŠZP tvorila v roku 2015 opravné položky k pohľadávkam, pri ktorých je riziko, že ich dlžník úplne alebo čiastočne nezaplatí.

Na základe metodiky tvorby opravných položiek k pohľadávkam na poistnom a sankciách schválenej predstavenstvom VŠZP pre účtovnú závierku VŠZP k 31.12.2015 a pre rok 2016, boli opravné položky k pohľadávkam po lehote splatnosti na poistnom a sankciách k 31.12.2015 vytvorené nasledovne:

- 5 % z menovitej hodnoty všetkých pohľadávok do 12 mesiacov po splatnosti, s výnimkou pohľadávok v konkurzoch,
- 20 % z menovitej hodnoty všetkých pohľadávok nad 12 mesiacov, po splatnosti s výnimkou pohľadávok v konkurzoch,
- 75 % z menovitej hodnoty všetkých pohľadávok nad 24 mesiacov po splatnosti, s výnimkou pohľadávok v konkurzoch,

- 85 % z menovitej hodnoty všetkých pohľadávok nad 36 mesiacov po splatnosti, s výnimkou pohľadávok v konkurzoch,
- 95 % z menovitej hodnoty pohľadávok prihlásených v konkurzných konaniach.

Metodika tvorby opravných položiek k pohľadávkam po lehote splatnosti bola stanovená na základe vývoja pohľadávok a skúseností s inkasom pohľadávok v predchádzajúcich obdobiach, súčasťou základne pre tvorbu opravných položiek k pohľadávkam po lehote splatnosti na poistnom boli aj trovy za vydané exekučné tituly.

Opravné položky k ostatným pohľadávkam VŠZP tvorila v súlade so zákonom č. 595/2003 Z. z. o dani z príjmov v aktuálnom znení.

v eurách

Opravné položky k pohľadávkam	Stav na začiatku BÚO k 01.01.2015	Tvorba za 01.- 12.2015	Použitie za 01.- 12.2015	Stav na konci BÚO k 31.12.2015
a	b	c	d	e
Opravné položky k pohľadávkam z verejného zdravotného poistenia	134 029 595	47 988 577	4 105 056	177 913 116
Opravné položky k ostatným pohľadávkam z poistenia	5 210 278	1 162 950	175 261	6 197 967
Opravné položky k pohľadávkam z prevádzkovej činnosti	74 319	0	4 978	69 341
Opravné položky k pohľadávkam spolu	139 314 192	49 151 527	4 285 295	184 180 424

17.3. Opravné položky k podielovým cenným papierom a vkladom s podstatným vplyvom a k inému finančnému umiestneniu: VŠZP v roku 2015 precenila podielové cenné papiere vo svojom portfóliu – akcie kúpeľov metódou vlastného imania, pričom údaje o vlastnom imaní spoločností - kúpeľov, v ktorých má VŠZP akcionársky podiel, boli z údajov riadnych individuálnych účtovných závierok týchto spoločností k 31.12.2014, schválených v priebehu roka 2015 valnými zhromaždeniami jednotlivých spoločností - kúpeľov. Na základe tohto precenenia mala VŠZP k 31.12.2015 zaúčtované opravné položky k podielovým cenným papierom a vkladom s podstatným vplyvom (akcionársky podiel nad 20 %) vo výške 0 eur a k akciám kúpeľov s akcionárskym podielom VŠZP na základnom imaní pod 20 % (inému finančnému umiestneniu) celkom u 4 spoločností v celkovej výške 1 502 556 eur a to nasledovne:

v eurách

Opravné položky k podielovým cenným papierom a vkladom	Stav na začiatku BÚO k 01.01.2015	Tvorba za obdobie 01-12/2015	Použitie za obdobie 01-12/2015	Stav na konci BÚO k 31.12.2015
a	b	c	d	e
OP k podielovým cenným papierom a vkladom s podstatným vplyvom (akcionársky podiel nad 20 %)	0	0	0	0
OP k inému finančnému umiestneniu (podielové cenné papiere s akcionárskym podielom pod 20 %) z toho:	1 394 736	108 738	918	1 502 556
- LTK, a.s. (Sklenské Teplice)	4 435	0	918	3 517
- Prírodné jódové kúpele Číž, a.s.	226 288	2 041	0	228 329
- KÚPELE ŠTRBSKÉ PLESO, a.s.	966 415	5 912	0	972 327
- KÚPELE SLIAČ a.s.	197 598	100 785	0	298 383
Opravné položky k CP spolu	1 394 736	108 738	918	1 502 556

18. Hmotný majetok kupovaný alebo predávaný na základe zmluvy o kúpe prenajatej veci – žiadny.

19. Ostatné aktíva a ostatné pasíva, významné položky výnosov a nákladov

19.1. Časové rozlíšenie nákladov a výnosov

Prostredníctvom účtov časového rozlíšenia je zabezpečené, aby boli náklady a výnosy zaúčtované do obdobia, s ktorým vecne a časovo súvisia.

v eurách

Druh časového rozlíšenia	Stav k 31.12.2015	Stav k 31.12.2014	Rozdiel
a	b	c	d
Náklady budúcich období (SYU 391)*	40 471 874	27 523 255	12 948 619
Príjmy budúcich období (SYU 394)	136	366	-230
Výdavky budúcich období (SYU 392)	0	401	-401

* k 31.12.2015 tvoril stav časového rozlíšenia nákladov budúcich období: 11 839 650 eur povinný príspevok na činnosť UDZS na rok 2016 (uhradený v decembri 2015); 10 787 236 eur povinný príspevok Ministerstvu zdravotníctva SR na činnosť Národného informačného centra zdravotníckych informácií na rok 2016 (uhradený v decembri 2015); 16 625 840 eur časové rozlíšenie nákladov na centrálny nákup liekov zakúpených a nespotrebovaných v roku 2015; 1 219 148 eur ostatné časové rozlíšenie prevádzkových nákladov.

19.2. Významné položky výnosov

K 31.12.2015 boli vo VŠZP zaúčtované výnosy celkom vo výške 5 509 973 649 eur.

v eurách

Druh výnosov	BÚO k 31.12.2015	BPÚO k 31.12.2014	prírastok (+) úbytok (-)
Výnosy z hlavnej činnosti			
Predpísané poistné v hrubej výške (SYU 601)	2 751 116 971	2 633 844 658	117 272 313
v tom:			
- preddavky - zamestnávateľ vrátane odhadov	1 672 590 177	1 629 884 794	42 705 383
- preddavky - SZČO vrátane odhadov	144 656 757	139 942 368	4 714 389
- preddavky - ostatní platitelia poistného vrátane odhadov	106 750 352	77 851 402	28 898 950
- preddavky poistného - štát	825 901 086	742 659 255	83 241 831
- ročné zúčtovanie poistného - štát	15 964 245	14 335 991	1 628 254
- ročné zúčtovanie poistného - platitelia	34 251 007	32 960 292	1 290 715
- odhad roč. zúčtovania poistného so štátom*	1 717 080	-3 789 444	5 506 524
- odhad. roč. zúčt. poist. platitelia a poistenci - zmena stavu**	-50 713 733	0	-50 713 733
Predpis voči Úradu pre dohľad nad ZS (SYU 602)	26 731 841	24 075 434	2 656 407
v tom:			
- vecné dávky za poistencov EU	26 647 810	24 049 512	2 598 298
- ostatné (paušálne dávky, cudzinci, dobropisy k záväzkom)	84 031	25 922	58 109
Predpis voči inej zdravotnej poisťovni (SYU 603)	167 234 460	156 060 789	11 173 671
v tom:			
- prerozdelenie poistného – predpis voči iným ZP	149 294 977	147 450 583	1 844 394
- ročné zúčtovanie z prerozdelenia poistného - nedoplatok	9 003 144	5 817 827	3 185 317
- odhad mesač. prerozdelenia poistného - zmena stavu***	5 980 016	126 044	5 853 972
- odhad ročného prerozdelenia poistného - zmena stavu****	2 956 323	2 666 335	289 988
Predpis voči poskytovateľom ZS (SYU 604)	2 618 809	1 561 409	1 057 400
v tom:			
- z revíznej činnosti	2 618 791	1 561 166	1 057 625
- ostatné	18	243	-225
Predpis voči MZ a MV (SYU 605)	81 189	40 190	40 999
v tom:			
- za neodkladnú zdr. starostlivosť bezdomovci (MZ SR)	62	649	-587
- voči MV SR - refundácia nákladov	81 127	39 541	41 586
Použitie technických rezerv (SYU 606)	2 530 065 974	2 686 180 203	-156 114 229
v tom:			

1. Na neuhradenú ZS (NZS)	2 409 479 178	2 560 486 202	-151 007 024
- použitie tech. rezervy na NZS - lekárne	635 065 050	654 516 688	-19 451 638
- použitie tech. rezervy na NZS – výdajne, optiky...	61 197 763	60 692 236	505 527
- použitie tech. rezervy na NZS – PZS za výkony	1 637 176 769	1 735 402 981	-98 226 212
- použitie tech. rezervy na NZS - kúpele	24 056 652	23 955 272	101 380
- použitie tech. rezervy na NZS- centrálny nákup	17 182 001	53 543 087	-36 361 086
- použitie tech. rezervy na NZS - poistenci VŠZP v cudzine	15 711 674	16 089 073	-377 399
- použitie tech. rezervy na NZS - poistenci EÚ v SR	19 089 269	16 286 865	2 802 404
2. Na nedoručené doklady (ND)	110 475 255	114 404 697	-3 929 442
- použitie tech. rezervy na ND - poistenci VŠZP v SR	103 916 208	105 330 292	-1 414 084
- použitie tech. rezervy na ND – poistenci VŠZP v cudzine	5 171 419	6 875 967	-1 704 548
- použitie tech. rezervy na ND - poistenci EÚ v SR	1 387 628	2 198 438	-810 810
3. Na plánovanú zdravotnú starostlivosť	10 111 541	11 289 304	-1 177 763
- použitie tech. rezervy na plánovanú ZS - čakajúci poistenci	10 111 541	11 289 304	-1 177 763
Použitie iných technických rezerv (SYU 607)	8 357 560	8 198 413	159 147
v tom:			
- na prebiehajúce súdne spory–istina hlavná činnosť	29 130	39 273	-10 143
- na príspevok MZ SR na činnosť OSZZS (na rok 2015)	8 328 430	8 159 140	169 290
Ostatné výnosy z poistenia (SYU 608)	6 187 061	4 885 135	1 301 926
v tom:			
- uplatnené za neoprávnené vynaložené prostriedky (spätne vyňatie)	1 651 330	1 119 250	532 080
- náhrady zavineného protiprávneho konania (regresy)	4 532 056	3 760 145	771 911
- ostatné	3 675	5 740	-2 065
Ostatné technické výnosy (SYU 616)	6 518 350	5 000 757	1 517 593
v tom:			
- úrok z omeškania poistného (vrátane zmeny stavu odhadných pol.)	142 029	167 929	-25 900
- použitie opravných položiek (OP) k pohľadávkam na poistnom - istina	3 426 317	0	3 426 317
- použitie OP pohľadávkam na poistnom - sankcie	678 729	1 598 752	-920 023
- použitie opravných položiek k ostatným pohľadávkam	175 272	132 986	42 286
- výnosy z odpísaných záväzkov a príjmu za odpísané pohľadávky	2 101 457	3 101 784	-1 000 327
- opravy výnosov minulých účtovných období	-5 454	-694	-4 760
Výnosy z prevádzkovej činnosti			
Výnosy z finančného umiestnenia - pozemky a stavby (SYU 651)	184 652	137 328	47 324
- výnosy z predaja pozemkov a stavieb	5 000	0	5 000
- výnosy z prenájmu nehnuteľností	179 652	137 328	42 324
Výnosy z finančného umiestnenia -akcie kúpeľov (SYU 652)	918	119 036	-118 118
- výnosy z predaja akcií kúpeľov	0	43 450	-43 450
- použitie OP k finančnému umiestneniu – akciám kúpeľov	918	75 586	-74 668
Ostatné výnosy (SYU 658)	4 751 401	5 398 227	-646 826
v tom:			
- z prenájmu hnutelného majetku	2 682	2 636	46
- z predaja ostatného majetku	1 111	662	449
- prijaté pokuty a penále	30 084	300	29 784
- z náhrad za manká a škody od poisťovní a zamestnancov	38 214	34 663	3 551
- z odpisu ostatných záväzkov prevádzkovej činnosti	0	288	-288
- poplatky za výpisy z karty poistenca	3 596	3 603	-7
- poplatky za školiace a ubytovacie zariadenia	8 166	6 624	1 542
- bankové úroky	13 580	79 236	-65 656
- náhrady za trovy a poplatky za vydané výkazy nedoplatkov	1 607 531	1 711 404	-103 873
- ostatné výnosy	285 856	278 978	6 878
- odhad k výnosom z prevádzkovej činnosti	-5 963	352 963	-358 926
- použitie opravných položiek k pohľadávkam z prevádzkovej činnosti	4 978	1347	3 631
- použitie krátkodobých rezerv	2 761 566	2 925 523	-163 957

Použitie ostatných rezerv (SYU 661)	6 124 463	1 195 808	4 928 655
z toho:			
- rezerva na odchodné	778 170	196 789	581 381
- rezerva na zamestnanecké pôžitky (pracovné a životné výročia)	920 486	385 400	535 086
- rezerva - na odstupné	1 075 017	592 000	483 017
- na prebiehajúce súdne spory - prevádzková činnosť	3 350 790	21 619	3 329 171
Výnosy spolu	5 509 973 649	5 526 697 387	-16 723 738

* ide o rozdiel tvorby odhadu RZ poistného so štátom za rok 2015 (12 263 627 eur), odúčtovania odhadu RZ poistného so štátom za rok 2014 (-10 546 547 eur).

** ide o rozdiel odúčtovaného odhadu výsledku RZ poistného - platiteľa za rok 2014 (-24 000 000 eur) a tvorbou odhadu výsledku RZ poistného – platiteľa za rok 2015 (-26 713 733 eur).

*** ide o rozdiel odúčtovaného odhadu mesačného prerozdeľovania poistného za 11/2014 a 12/2014 zaúčtovaného k 31.12.2014 (-23 085 050 eur) a odhadu mesačného prerozdeľovania poistného za mesiace 11/2015 a 12/2015 zaúčtovaného k 31.12.2015 (29 065 066 eur).

**** ide o rozdiel tvorby odhadu na ročné prerozdeľovanie poistného za rok 2015 (9 644 556 eur), odúčtovania odhadu na ročné prerozdeľovanie poistného za rok 2014 (-6 688 233 eur).

19.3. Významné položky nákladov

K 31.12.2015 boli vo VŠZP zaúčtované náklady celkom vo výške 5 492 355 125 eur.

v eurách

Druh nákladov	BÚO k 31.12.2015	BPÚO k 31.12.2014	prírastok (+) úbytok (-)
a	b	c	d
Náklady na hlavnú činnosť			
Náklady na poskytnutú ZS (SYU 501)	2 827 325 236	2 703 638 812	123 686 424
v tom :			
- lekárne	712 841 874	686 207 406	26 634 468
- optiky a výdajne	78 006 465	72 621 409	5 385 056
- opravy zdravotníckych pomôcok	2 272 883	764 031	1 508 852
- výkony zariadení ústavnej starostlivosti	1 144 930 719	1 055 778 618	89 152 101
- zariadenia ambulancie starostlivosti	415 692 468	395 641 311	20 051 157
- polikliniky a ostatné zdravotnícke zariadenia	210 503 212	222 514 040	-12 010 828
- zariadenia jednodňovej zdravotnej starostlivosti	2 638 249	1 901 939	736 310
- stacionárne a špecializované zdravotné zariadenia	57 554 899	55 544 935	2 009 964
- doprava (vrátane ZZS a leteckej záchranej ZS)	36 268 268	34 399 310	1 868 958
- kúpeľná zdravotná starostlivosť	29 009 289	27 641 119	1 368 170
- nákup liekov a zdravotníckej techniky z GR	80 396 941	99 869 272	-19 472 331
- revízná činnosť	-342 767	-1 070 444	727 677
- ostatná ZS.(preventívne prehliadky, bezdomovci, cudzinci)	32 665	30 884	1 781
- iná zdravotná starostlivosť (vrátka za doplatky za lieky a spoluúčasť)	3 241 722	1 266 950	1 974 772
- iná ZS (príspevok na činnosť OSZZS na rok 2015)	9 208 616	9 024 812	183 804
- liečba v cudzine	19 352 709	19 657 874	-305 165
- náklady na zdravotnú starostl. poistencov EU	25 717 024	21 845 346	3 871 678
Tvorba technických rezerv (SYU 503)	2 487 161 006	2 648 667 969	-161 506 963
v tom :			
1. Na neuhradenú ZS (NZS)	2 374 123 950	2 522 861 283	-148 737 333
- tvorba tech. rezervy na NZS - lekárne	625 680 578	661 371 041	-35 690 463
- tvorba tech. rezervy na NZS – výdajne, optiky...	61 075 264	61 293 190	-217 926
- tvorba tech. rezervy na NZS – PZS za výkony	1 612 592 621	1 692 720 214	-80 127 593
- tvorba tech. rezervy na NZS - kúpele	23 996 114	24 181 490	-185 376
- tvorba tech. rezervy na NZS - centrálny nákup	12 249 595	53 868 270	-41 618 675
- tvorba tech. rezervy na NZS - poistenci VŠZP v cudzine	19 391 683	12 623 994	6 767 689
- tvorba tech. rezervy na NZS – poistenci EU v SR	19 138 095	16 803 084	2 335 011
2. Na nedoručené doklady (ND)	105 042 869	114 633 894	-9 591 025
- tvorba tech. rezervy na ND - poistenci VŠZP v SR	101 952 758	107 541 638	-5 588 880
- tvorba tech. rezervy na ND – poistenci VŠZP v cudzine	1 184 460	4 915 882	-3 731 422
- tvorba tech. rez.na ND - poistenci EÚ v SR	1 905 651	2 176 374	-270 723

Druh nákladov	BÚO k 31.12.2015	BPÚO k 31.12.2014	prírastok (+) úbytok (-)
a	b	c	d
2. Na plánovanú zdravotnú starostlivosť	7 994 187	11 172 792	-3 178 605
- tvorba tech. rezervy na plánovanú ZS - čakajúci poistenci	7 994 187	11 172 792	-3 178 605
Náklady na tvorbu iných rezerv (SYU 504)	9 842 994	8 175 800	1 667 194
- tvorba TR iné (súdne spory HČ-istina., doplatky za lieky...)	1 514 564	16 660	1 497 904
- tvorba TR na príspevok MZ SR na OSZZS na rok 2015	8 328 430	8 159 140	169 290
Ostatné technické náklady (SYU 516)	79 689 346	71 428 267	8 261 079
v tom :			
- tvorba OP k pohľadávkam na poistnom - istina	47 729 205	37 063 414	10 665 791
- tvorba OP k pohľadávkam na poistnom – úrok z omeškania	233 535	52 877	180 658
- tvorba opravných položiek k ostatným pohľadávkam	1 188 788	951 208	237 580
- odpis pohľadávok za zamestnávateľa	5 471 639	9 130 680	-3 659 041
- odpis pohľadávok za SZČO	2 481 894	2 021 228	460 666
- odpis pohľadávok ostatní platitelia	2 612 617	2 068 755	543 862
- odpis úroku z omeškania na poistnom	616 862	1 738 206	-1 121 344
- odpis ostatných pohľadávok za hlavnú činnosť	772 135	633 951	138 184
- príspevok na činnosť UDZS na rok 2015	11 603 310	11 078 817	524 493
- príspevok MZ SR na správu NZIS na rok 2015	6 961 986	6 647 290	314 696
- odpis majetku - zdravotnícke pomôcky	17 354	41 366	-24 012
- ostatné	21	475	-454
Náklady na prevádzkovú činnosť			
Náklady na správnu réžiu (SYU 512)	79 797 009	75 457 291	4 339 718
v tom :			
- mzdy a platy	33 099 129	31 532 490	1 566 639
- odmeny štatutárnych orgánov	227 583	218 995	8 588
- ostatné osobné náklady – mimo pracovný pomer	463 463	483 282	-19 819
- ostatné náklady na zamestnancov (odstupné, odchodné...)	934 064	698 675	235 389
- poisťné a odvody zo miezd	11 864 646	11 297 747	566 899
- príspevok na doplnkové dôchodkové poistenie	1 424 379	1 345 262	79 117
- cestovné náhrady	112 107	107 428	4 679
- energie, voda, plyn	949 165	1 145 337	-196 172
- poštovné a telekomunikačné služby	9 192 955	8 811 877	381 078
- drobný nákup (materiál, výp. technika, reprezentačné)	884 590	919 744	-35 154
- náklady na dopravu (PHM, údržba, poistenie, známky)	472 424	533 230	-60 806
- bežná údržba (budovy, výpočtová technika, prístroje)	1 766 641	949 535	817 106
- nájomné	2 263 920	2 038 707	225 213
- školenia a kurzy	87 751	82 015	5 736
- propagácia a reklama, inzercia	1 737 908	1 997 775	-259 867
- všeobecné služby (upratovanie, služby .výr. povahy)	2 503 591	1 529 632	973 959
- strážna služba	803 022	753 780	49 242
- špeciálne služby na výkony výpočtovej techniky	4 723 175	5 529 855	-806 680
- poplatky (bankové, stredisko CP a iné)	260 647	242 425	18 222
- náklady na stravovanie	1 184 311	1 103 439	80 872
- náhrady zamestnancom (za lek. prehliadky, školné a iné)	13 271	18 703	-5 432
- poistenie majetku	40 986	40 986	0
- prídely do sociálneho fondu	429 046	410 834	18 212
- poplatky UDZS	4 206	2 675	1 531
- komerčno-právne služby, auditorské služby, preklady, kolky	483 056	426 863	56 193
- odpisy majetku	3 870 973	3 236 000	634 973
Náklady na finančné umiestnenie - pozemky a stavby (SYU 551)	999 526	1 007 312	-7 786
v tom :			
- náklady na predaj - zostatková hodnota	0	12 739	-12 739
- odpisy majetku - stavieb	999 526	994 573	4 953
Náklady na finančné umiestnenie -cenné papiere (SYU 552)	108 738	298 374	-189 636
v tom :			

Druh nákladov	BÚO k 31.12.2015	BPÚO k 31.12.2014	prírastok (+) úbytok (-)
a	b	c	d
- tvorba opravnej položky k cenným papierom -akciám	108 738	179 388	-70 650
- náklady na predaj akcií kúpeľov	0	118 986	-118 986
Ostatné náklady (SYU 558)	3 413 966	3 090 536	323 430
v tom :			
- zostatková cena majetku (predaj, likvidácia)	4 803	8 284	-3 481
- pokuty a penále, úrok z omeškania	6 237	10 685	-4 448
- kurzové rozdiely a drobné cenové rozdiely	2 316	1 663	653
- manká a škody	178	0	178
- trovy právneho zastupovania, súdne trovy	211 280	231 687	-20 407
- tvorba krátkodobých rezerv na nevyčerpanú dovolenku	1 412 126	1 254 652	157 474
- tvorba krátkodobých rezerv na nevyfakturované dodávky	217 547	179 695	37 852
- tvorba ostatných krátkodobých rezerv	1 556 104	1 327 219	228 885
- tvorba opravných položiek k pohľadávkam prevádzkovej činnosti	0	75 666	-75 666
- odpis nevyžiteľných pohľadávok prevádzkovej činnosti	3 431	839	2 592
- ostatné náklady (opravy nákladov minulých rokov a ostatné)	-56	146	-202
Tvorba rezerv (SYU 561)	3 429 877	2 022 753	1 407 124
v tom :			
- tvorba ost.rezerv na prebiehajúce súdne spory- trovy+istina z PČ	4 323	4 336	-13
- tvorba ostatných rezerv na odstupné, odchodné a výročia zam.	3 425 554	2 018 417	1 407 137
Dane a poplatky (SYU 562)	581 925	808 054	-226 129
v tom :			
- daň z nehnuteľností	90 507	90 779	-272
- miestne poplatky	37 050	38 216	-1 166
- daň z motorových vozidiel	19 853	13 248	6 605
- osobitný odvod z podnikania regulovanej osoby	434 515	665 811	-231 296
Splatné dane (SYU 571)	5 502	17 963	-12 461
- daňová licencia za rok 2015	2 880	2 880	0
- zrážková daň z pripísaných úrokov na bankových účtoch	2 622	15 083	-12 461
Náklady spolu	5 492 355 125	5 514 613 131	-22 258 006

20. Použitie zisku za minulé účtovné obdobie a návrh na použitie zisku bežného účtovného obdobia

Použitie zisku za rok 2014

Výsledkom hospodárenia VŠZP za rok 2014 bol zisk vo výške 12 084 255,72 eur. Valné zhromaždenie VŠZP na svojom zasadnutí dňa 23.04.2015 odsúhlasilo v súlade s legislatívou platnou pri využití oslobodenia výnosov od dane z príjmov jeho použitie v plnej výške na prídely do zákonného rezervného fondu (v zmysle § 15 ods.5 zákona 581/2004 Z.z. v znení neskorších predpisov).

Návrh na použitie zisku za rok 2015

Výsledkom hospodárenia VŠZP za rok 2015 je zisk vo výške 17 618 523,63 eur. Návrh na jeho použitie je v súlade s legislatívou platnou pri využití oslobodenia výnosov od dane z príjmov*, t. j. v plnej výške 17 618 523,63 eur ho použiť na prídely do zákonného rezervného fondu v zmysle § 15 ods.5 zákona 581/2004 Z.z. v znení neskorších predpisov**. Po tomto prídely bude výška zákonného rezervného fondu v celkovej výške 17 618 523,63 eur, t. j. 10,93 % zo základného imania VŠZP.

* § 13 Oslobodenie od dane (zákon 595/2003 Z.z. o dani z príjmov v platnom znení)

(2) Od dane sú oslobodené aj:

i) výnosy z verejného zdravotného poistenia, ak sú súčasne splnené tieto podmienky:

1. výnosy z verejného zdravotného poistenia sú súčasťou kladného výsledku hospodárenia z verejného zdravotného poistenia^{74aa)}

2. kladný výsledok hospodárenia podľa prvého bodu sa použije len na úhrady v rozsahu ustanovenom osobitným predpisom,^{74ab)} a to najneskôr do konca kalendárneho roka nasledujúceho po kalendárnom roku, za ktorý sa vytvoril,

^{74aa)} § 15 ods. 2 písm. b) zákona č. 581/2004 Z.z. v znení neskorších predpisov

^{74ab)} Zákon č. 577/2004 Z.z. v znení neskorších predpisov.

** § 15 Povinnosti zdravotnej poisťovne (zákon 581/2004 Z.z.)

(5) Ak je v schválenej riadnej účtovnej závierke alebo mimoriadnej účtovnej závierke výsledkom hospodárenia bežného účtovného obdobia zisk, zdravotná poisťovňa je povinná použiť tento zisk najmenej vo výške 20% na tvorbu rezervného fondu, a to až do dosiahnutia výšky rezervného fondu určenej v stanovách, najmenej do výšky 20% splateného základného imania.

Použitie zisku za minulé účtovné obdobie a návrh na použitie zisku bežného účtovného obdobia (v eurách)		
Názov položky	BPÚ k 31.12.2014	BÚO k 31.12.2015
a	b	c
Účtovný zisk	12 084 256	17 618 523,63
Prídel do zákonného rezervného fondu	12 084 256	17 618 523,63
Prídel do štatutárnych a ostatných fondov		
Prídel do sociálneho fondu		
Prídel na zvýšenie základného imania		
Úhrada straty minulých období		
Prevod do nerozdeleného zisku minulých rokov		
Výplata podielu na zisku spoločníkom a členom		
Rozdelenie účtovného zisku spolu	12 084 256	17 618 523,63
Účtovná strata	0	0
Zo zákonného rezervného fondu		
Zo štatutárnych a ostatných fondov		
Z nerozdeleného zisku minulých rokov		
Úhrada straty spoločníkmi		
Prevod do neuhradenej straty minulých rokov		
Iné		
Vysporiadanie účtovnej straty spolu	0	0

21. Úrokové výnosy a úrokové náklady - k 31.12.2015 VŠZP zaúčtovala výnosové úroky z bankových účtov vedených v Štátnej pokladnici v celkovej výške 13 580 eur, v tom z bežných účtov vo výške 98 eur a z krátkodobých terminovaných vkladov vo výške 13 482 eur. Iné úrokové výnosy a úrokové náklady k 31.12.2015 neboli účtované.

22. Platené poplatky a provízie pri predaji, alebo inom úbytku cenných papierov - žiadne.

23. **Všeobecné prevádzkové náklady** (v eurách):

Správne náklady	BÚO k 31.12.2015	BPÚO k 31.12.2014
a	b	c
Prevádzkové náklady celkom, z toho:	88 336 543	82 702 283
Osobné náklady a odmeny*	1 625 110	1 400 952
Mzdové náklady	33 099 129	31 532 490
Sociálne poistenie a zdravotné poistenie **	13 289 025	12 643 008
Náklady voči audítorovi/audítorskej spoločnosti z toho:	14 268	14 400
Overenie účtovnej závierky***	14 268	14 400
Uisťovacie audítorské služby s výnimkou overenia účtovnej závierky	0	0
Súvisiace audítorské služby	0	0
Daňové poradenstvo	0	0
Ostatné neaudítorské služby	0	0

* položka „Osobné náklady a odmeny“ k 31.12.2015: odmeny štatutárnych orgánov 227 583 eur, odmeny zamestnancom mimo pracovného pomeru 463 463 eur, odchodné 205 963 eur, odstupné 480 362 eur a vyplatené nemocenské dávky 247 739 eur.

** položka „Sociálne poistenie a zdravotné poistenie“ k 31.12.2015: 3 456 389 eur zdravotné poistenie, 8 408 257 eur sociálne poistenie a 1 424 379 eur príspevok na doplnkové dôchodkové poistenie.

*** za BÚO ide o náklady za audit účtovnej závierky za rok 2014, za BPÚO ide o náklady za audit účtovnej závierky za rok 2013. Predpokladané náklady za audit účtovnej závierky za rok 2015 sú k 31.12.2015 zaúčtované v krátkodobých rezervách na nevyfakturované dodávky v sume 11 394 eur.

v eurách

Odmeny / požitky	Členovia štatutárnych/riadiacich orgánov		Členovia dozorných orgánov	
	BÚO k 31.12.2015	BPÚO k 31.12.2014	BÚO k 31.12.2015	BPÚO k 31.12.2014
a	b	c	d	e
Požitky po skončení zamestnania				
Požitky vyplývajúce z ukončenia pracovného pomeru				
Krátkodobé zamestnanecké požitky	172 727	168 153	54 856	50 842
Ostatné dlhodobé požitky				
Platby na základe podielov				
Odmeny/požitky spolu	172 727	168 153	54 856	50 842

24. Zamestnanecké pôžitky, na základe ktorých majú zamestnanci nárok na finančné nástroje vydané účtovnou jednotkou viazané na vlastné imanie – žiadne.

25. Oceňovacie rozdiely k podielovým cenným papierom a vkladom s podstatným vplyvom a k inému finančnému umiestneniu k 31.12.2015:

v eurách

Oceňovacie rozdiely k podielovým cenným papierom a vkladom	Stav na začiatku BÚO k 01.01.2015	Tvorba za 01.- 12.2015	Zníženie za 01.- 12.2015	Stav na konci BÚO k 31.12.2015
a	b	c	d	e
Oceňovacie rozdiely k podielovým cenným papierom a vkladom s podstatným vplyvom (akcionársky podiel nad 20 %) celkom:	2 683 032	142 084	460 402	2 364 714
z toho:				
- SLK Turčianske Teplice, a.s.	925 308	54 540	0	979 848
- Kúpele Nimnica, a.s.	582 431	22 177	0	604 608
- KÚPELE ŠTÓS, a.s.	86 510	46 635	0	133 145
- KÚPELE NOVÝ SMOKOVEC, a.s.	191 682	18 732	0	210 414
- KÚPELE VYŠNÉ RUŽBACHY, a.s.	897 101	0	460 402	436 699
Oceňovacie rozdiely k inému finančnému umiestneniu (podielové cenné papiere s akcionárskym podielom pod 20 %) celkom:	1 917 680	76 552	66 575	1 927 657
z toho:				
- KÚPELE LÚČKY, a.s.	228 973	33 751	0	262 724
- SLK Rajecké Teplice, a.s.	132 421	0	3 995	128 426
- Kúpele Trenčianske Teplice, a.s.	1 353 251	0	62 580	1 290 671
- Kúpele Dudince, a.s.	203 035	42 801	0	245 836
Oceňovacie rozdiely celkom (SYU 405)	4 600 712	218 636	526 977	4 292 371

Čisté investície do podielových cenných papierov a vkladov v obchodných spoločnostiach s rozhodujúcim, resp. podstatným vplyvom a ostatných oceňovacích rozdieloch z prepočtu majetku a záväzkov – žiadne.

26. Vlastné akcie – žiadne.

27. Tvorba a čerpanie sociálneho fondu (v eurách):

Názov položky	BÚO – rok 2015	BPÚO – rok 2014
a	b	c
Počiatkový stav sociálneho fondu (k 1.1.)	139 678	114 754
Tvorba sociálneho fondu na ťarchu nákladov	429 046	410 834
Tvorba sociálneho fondu zo zisku	0	0
Ostatná tvorba sociálneho fondu	0	0
Tvorba sociálneho fondu spolu	429 046	410 834
Čerpanie sociálneho fondu	460 556	385 910
Konečný zostatok sociálneho fondu (k 31.12.)	108 168	139 678

ČI. IV Podsúvahová evidencia

1. Podsúvahové účty účtovej skupiny 72

K 31.12.2015 mala VŠZP v podsúvahovej evidencii v rámci účtovej skupiny 72 evidovaný nasledovný majetok:

- a) hodnoty poskytnuté ako záruky - žiadne
- b) hodnoty prijaté ako záruky – žiadne
- c) zmenky na inkaso použité na úhradu do doby ich splatnosti – žiadne
- d) záväzky za plánovanú zdravotnú starostlivosť – žiadne
- e) iné hodnoty v evidencii (v eurách):

zdravotnícke pomôcky	26 934 140
dlhodobý drobný nehmotný majetok	25 836
dlhodobý drobný hmotný majetok	3 355 039
knižný fond	15 131
majetok civilnej obrany	1 301

f) pomocné súvzťažné účty (vyrovňovací účet k modulu majetok): -3 396 006 eur.

2. Podsúvahové účty účtovej skupiny 73

V účtovej skupine 73 VŠZP účtovne eviduje pomocné tzv. technické účty, prostredníctvom ktorých je zabezpečený automatický prevod účtovných dát medzi jednotlivými subsystémami Komplexného informačného systému VŠZP. Tieto účty majú vždy ku dňu účtovnej uzávierky nulový zostatok. Okrem toho je tu účtovaný tzv. vyrovnávací účet k podsúvahovým účtom (zdravotníckym pomôckam a majetku civilnej obrany), ktorého zostatok k 31.12.2015 bol celkom v sume -26 935 441 eur.

ČI. V

1. Informácie o odboroch činností a zemepisných oblastiach, v ktorých účtovná jednotka vykonáva svoju činnosť - VŠZP vykonáva činnosti zapísané v Obchodnom registri (viď.. článok I. bod.2 týchto Poznámok), svoje organizačné zložky má len na území Slovenskej republiky a nemá žiadnu organizačnú zložku v zahraničí.

2. Informácie o osobách s osobitným vzťahom k VŠZP

a) právnické osoby, ktoré sú vo vzťahu k VŠZP:

dcérska účtovná jednotka – žiadne,

materská účtovná jednotka - Ministerstvo zdravotníctva Slovenskej republiky, Limbová 2, 837 52 Bratislava,

právnické osoby, ktoré sú spoločne s VŠZP vo vzťahu k inej účtovnej jednotke dcérskymi účtovnými jednotkami – žiadne;

b) právnické osoby, ktoré majú podstatný vplyv vo VŠZP – žiadne,

právnické osoby, ktoré majú rozhodujúci vplyv vo VŠZP - Ministerstvo zdravotníctva Slovenskej republiky, Limbová 2, 837 52 Bratislava,

právnické osoby, v ktorých má podstatný vplyv VŠZP:

Názov spoločnosti	Základné imanie (ZI) spoločnosti (eur)	Podiel VŠZP na ZI (v %)	Podiel VŠZP na hlasov. právach (v %)	Hodnota VI na konci BÚO* (eur)	Hodnota VI na konci BPÚO (eur)	Hodnota obchodu na konci BÚO** (eur)	Hodnota obchodu na konci BPÚO** (eur)
a	b	c	d	e	f	g	h
KÚPELE NOVÝ SMOKOVEC, a.s.	1 582 022,18	34,00%	34,00%	x	2 200 901	715 219	651 793
KÚPELE ŠTÓS, a.s.	1 119 994,00	34,00%	34,00%	x	1 511 595	315 219	270 794
KÚPELE VYŠNÉ RUŽBACHY, a.s.	7 034 351,00	24,10%	24,10%	x	8 846 448	685 634	477 377
Kúpele Nimnica, a.s.	3 593 905,61	20,00%	20,00%	x	6 616 947	1 463 106	1 393 380
Slovenské liečebné kúpele Turčianske Teplice, a.s.	3 054 267,20	20,00%	20,00%	x	7 953 558	2 838 115	2 755 227

* údaj pre stĺpec „e“ Hodnota vlastného imania na konci bežného účtovného obdobia nemá VŠZP k dispozícii, preto ho neuvádza; údaje za vlastné imanie (VI) na konci bezprostredne predchádzajúceho účtovného obdobia (stĺpec „f“) sú hodnoty k 31.12.2014, ktoré má VŠZP k dispozícii ako posledné aktuálne z účtovných závierok kúpeľov

** hodnota obchodu, t. j. výška zaúčtovaných nákladov na zdravotnú starostlivosť VŠZP voči spoločnostiam s podstatným vplyvom je uvedená za BÚO za obdobie január až december 2015 a za BPÚO za január až december 2014.

- c) fyzické osoby, prostredníctvom ktorých má iná osoba v účtovnej jednotke podstatný vplyv – žiadne;
- d) zamestnanci zodpovední za riadenie a kontrolu činnosti účtovnej jednotky a ich blízke osoby a osoby zodpovedné za riadenie a kontrolu činnosti účtovnej jednotky, ktoré nie sú zamestnancami a ich blízke osoby k 31.12.2015:
- Ing. Miroslav Vaďura, MPH - generálny riaditeľ (od 1.10.2015)
 - Ing. Antónia Borovková - riaditeľka sekcie nákupu zdravotnej starostlivosti
 - Ing. Monika Gabrielová - riaditeľka sekcie ekonomiky (od 7.10.2015)
 - Ing. Katarína Gregorová – riaditeľka sekcie zdravotného poistenia
 - PhDr. Ľubica Hlinková – riaditeľka sekcie liekovej politiky a centrálnych nákupov
 - Ing. Jozef Andreanský – riaditeľ sekcie informačných technológií
 - Ing. Mgr. Marián Šinkovič, MBA – riaditeľ sekcie prevádzky (od 1.12.2015)
 - Ing. Martin Kundrát – riaditeľ sekcie stratégie
 - Ing. Miloš Švantner – vedúci odboru vnútornej kontroly
- e) blízke osoby – žiadne;
- f) právnické osoby, v ktorých fyzické osoby uvedené v písmenách c) a d) majú podstatný vplyv, a to aj sprostredkovane – žiadne;
- g) osoby, ktoré majú vo VŠZP a súčasne v inej účtovnej jednotke prostredníctvom členov štatutárnych orgánov, dozorných orgánov a iných orgánov taký vplyv, že sú schopné ovplyvniť ekonomické zámery obchodných účtovných jednotiek, vplyvom sa rozumie priamy vplyv a sprostredkovaný vplyv – žiadne;
- h) osoby, ktoré poskytli VŠZP úver, a z tohto dôvodu sú schopné ovplyvniť ekonomické vzťahy s účtovnou jednotkou – žiadne;
- i) osoby, s ktorými VŠZP realizuje taký objem obchodov, že je od týchto osôb hospodársky závislá – žiadne.

3. Udalosti, ktoré nastali medzi dňom, ku ktorému sa zostavuje účtovná závierka a dňom zostavenia účtovnej závierky

Odo dňa, ku ktorému je riadna individuálna účtovná závierka zostavená, t. j. 31.12.2015 do dňa zostavenia poznámok nedošlo vo VŠZP k žiadnym významným udalostiam.

4. **Opravy chýb minulých účtovných období**, ktoré majú taký podstatný vplyv na účtovnú závierku jedného, alebo viacerých predchádzajúcich účtovných období, že by tieto účtovné závierky nepodávali verný a pravdivý obraz o predmete účtovníctva účtovnej jednotky - za významnú položku pri oprave nákladov minulých účtovných období sa vo VŠZP považuje hodnota vyššia ako 0,10 % z celkových nákladov, resp. výnosov (podľa druhu opravy) zaúčtovaných v príslušnom roku, t. j. v danom účtovnom období. Jednotlivé opravy minulých

účetných období sa vo väzbe na takto určenú hodnotu posudzujú individuálne. VŠZP k 31.12.2015 nezaúčtovala žiadne opravy chýb minulých účetných období.

5. Výsledok hospodárenia a finančná situácia VŠZP

5.1. Výsledok hospodárenia z verejného zdravotného poistenia a z prevádzkovej činnosti:

v eurách

Položka	BÚO k 31.12.2015	BPÚO k 31.12.2014	prírastok (+) úbytok (-)
a	b	c	d
Výnosy z hlavnej činnosti:	5 498 912 215	5 519 846 988	-20 934 773
v tom:			
- predpísané poistné v hrubej výške (SYU 601)	2 751 116 971	2 633 844 658	117 272 313
- ostatné technické výnosy	209 371 710	191 623 714	17 747 996
z toho:			
- predpis voči ÚDZS (SYU 602)	26 731 841	24 075 434	2 656 407
- predpis voči inej ZP (SYU 603)	167 234 460	156 060 789	11 173 671
- predpis voči poskytovateľom (SYU 604)	2 618 809	1 561 409	1 057 400
- predpis voči MZ a MV (SYU 605)	81 189	40 190	40 999
- ostatné výnosy z poistenia (SYU 608)	6 187 061	4 885 135	1 301 926
- ostatné technické výnosy (SYU 616)	6 518 350	5 000 757	1 517 593
- použitie technických rezerv (SYU 606)	2 530 065 974	2 686 180 203	-156 114 229
- použitie ostatných rezerv (SYU 607)	8 357 560	8 198 413	159 147
Výnosy z prevádzkovej činnosti:	11 061 434	6 850 399	4 211 035
v tom:			
- výnosy finančného umiestnenia (SYU 651,652)	185 570	256 364	-70 794
- ostatné výnosy (SYU 658)	4 751 401	5 398 227	-646 826
- použitie ostatných rezerv (SYU 661)	6 124 463	1 195 808	4 928 655
Výnosy celkom	5 509 973 649	5 526 697 387	-16 723 738
Náklady na hlavnú činnosť:	5 404 018 582	5 431 910 848	-27 892 266
v tom:			
- náklady na poistné plnenie (SYU 501)	2 827 325 236	2 703 638 812	123 686 424
- náklady na tvorbu technických rezerv (SYU 503)	2 487 161 006	2 648 667 969	-161 506 963
- náklady na tvorbu iných TR (SYU 504)	9 842 994	8 175 800	1 667 194
- ostatné technické náklady (SYU 516)	79 689 346	71 428 267	8 261 079
Náklady na prevádzkovú činnosť:	88 336 543	82 702 283	5 634 260
v tom:			
- správna réžia (SYU 512)	79 797 009	75 457 291	4 339 718
- náklady na finančné umiestnenie (SYU 551,552)	1 108 264	1 305 686	-197 422
- ostatné náklady (SYU 558)	3 413 966	3 090 536	323 430
- tvorba rezerv prevádzkovej činnosti (SYU 561)	3 429 877	2 022 753	1 407 124
- dane a poplatky (SYU 562)	581 925	808 054	-226 129
- splatná daň z príjmov (SYU 571)	5 502	17 963	-12 461
Náklady celkom	5 492 355 125	5 514 613 131	-22 258 006
Výsledok hospodárenia	17 618 524	12 084 256	5 534 268
v tom:			
Výsledok hospodárenia z verejného zdravot. poist.	94 893 633	87 936 140	6 957 493
Výsledok hospodárenia z prevádzkovej činnosti	-77 275 109	-75 851 884	-1 423 225

5.2. Finančná situácia VŠZP k 31.12.2015 (v eurách):

Pokladnica (SYU 231*)	25 455
Ceniny (SYI 232*)	3 404
Peniaze na ceste (SYU 233*)	75 213
Bežné účty v Štátnej pokladnici (SYU 234*)	172 905 367
C e l k o m	173 009 439

Platobná schopnosť zdravotnej poisťovne podľa platného znenia §14 zákona 581/2004 Z. z. je zabezpečená, ak je zdravotná poisťovňa schopná trvale zabezpečovať úhradu záväzkov voči poskytovateľom zdravotnej starostlivosti za poskytnutú zdravotnú starostlivosť. Platobná schopnosť zdravotnej poisťovne sa preukazuje schopnosťou uhrádzať svoje záväzky voči poskytovateľom v lehote, ktorá nepresiahne 30 kalendárnych dní odo dňa zmluvne dohodnutej lehoty splatnosti záväzkov voči poskytovateľom. Platobná schopnosť zdravotnej poisťovne je zabezpečená, ak zdravotná poisťovňa neviduje ku dňu, ku ktorému sa platobná schopnosť vykazuje, záväzky voči poskytovateľom, ktoré sú viac ako 30 dní po lehote splatnosti, v objeme prevyšujúcom 0,2% objemu všetkých záväzkov počas troch po sebe nasledujúcich kalendárnych mesiacov. To neplatí, ak ide o záväzky voči poskytovateľom, ktoré nie sú uhradené z právne uzmateľných dôvodov. Za právne uzmateľné dôvody sa považujú právne skutočnosti podľa osobitných predpisov, na ktorých základe zdravotná poisťovňa nemôže uhradiť záväzky voči poskytovateľom v lehote splatnosti, pretože je povinná uhradiť záväzok na účet tretej osoby alebo nemôže uhradiť záväzok, pretože nemá vedomosť o tom, komu alebo v akej výške má záväzok uhradiť.

VŠZP mala v mesiacoch január až december 2015 platobnú schopnosť zabezpečenú v zmysle zákona 581/2004 Z.z., k ultimiu jednotlivých mesiacov nevidovala záväzky voči poskytovateľom zdravotnej starostlivosti po lehote splatnosti, okrem záväzkov, ktoré nebolo možné uhradiť z právne uzmateľných dôvodov (najčastejšie sa jednalo o prebiehajúce dedičské konanie, alebo exekučné konanie).

- Obchodné ciele transakcií VŠZP, ktoré nie sú zahrnuté do súvahy a finančný dosah týchto transakcií na VŠZP, ak sú riziká alebo výnosy týchto transakcií významné a ich zverejnenie je nevyhnutné na vyhodnotenie finančnej situácie VŠZP – žiadne.
- Transakcie s blízkymi osobami, vrátane výšky týchto transakcií a iných informácií o transakcii potrebných na pochopenie finančnej situácie VŠZP, ak sú takéto transakcie významné a neboli vykonané v bežných trhových podmienkach – žiadne.

ČI. VI**Zmeny vo vlastnom imaní**

v eurách

Vlastné imanie	Stav na začiatku BÚO k 1.1.2015	Zvýšenie k 31.12.2015	Povinný prídel k 31.12.2015	Iné zvýšenie k 31.12.2015	Zníženie k 31.12.2015	Stav na konci BÚO k 31.12.2015
a	b	c	d	e	f	g
Základné imanie	161 179 966					161 179 966
Emisné ážio	0					0
Rezervné fondy	0		12 084 256		-12 084 256	0
Ostatné fondy tvorené zo zisku z toho:	180 828				-2 644	178 184
Fond zdravotnej starostlivosti	180 828				-2 644	178 184
Ostatné kapitálové fondy	0					0
Oceňovacie rozdiely nezahrnuté do výsledku hospodárenia	4 600 712	218 636			-526 977	4 292 371
Nerozdelený zisk	0					0

Vlastné imanie	Stav na začiatku BÚO k 1.1.2015	Zvýšenie k 31.12.2015	Povinný prídel k 31.12.2015	Iné zvýšenie k 31.12.2015	Zníženie k 31.12.2015	Stav na konci BÚO k 31.12.2015
Neuhradená strata	-69 000 764				12 084 256	-56 916 508
Výsledok hospodárenia v schvaľovaní	12 084 256				-12 084 256	0
Výsledok hospodárenia za bežné účtovné obdobie	0	17 618 524			0	17 618 524
Dividendy	0					0
Vlastné imanie spolu	109 044 998	17 837 160	12 084 256	0	-12 613 877	126 352 537

Účtovné prípady účtované na položkách vlastného imania VŠZP v roku 2015:

- 12 084 256 eur – prevod Výsledku hospodárenia v schvaľovaní (výsledok hospodárenia VŠZP za rok 2014) v plnej výške na tvorbu zákonného rezervného fondu (bez vplyvu na celkovú výšku vlastného imania – išlo len o zmenu jeho štruktúry)
- 12 084 256 eur – použitie zákonného rezervného fondu v prospech účtu Neuhradená strata minulých rokov (bez dopadu na celkovú výšku vlastného imania – išlo len o zmenu jeho štruktúry)
- 12 084 256 eur – zníženie neuhradenej straty minulých rokov o použité zákonného rezervného fondu (bez dopadu na celkovú výšku vlastného imania – išlo len o zmenu jeho štruktúry)
- 308 341 eur – zníženie vlastného imania o oceňovacie rozdiely k cenným papierom – akciám kúpeľov vo vlastníctve VŠZP zaúčtovaným v roku 2015 na základe ich precenenia metódou vlastného imania kúpeľov k 31.12.2014
- 17 618 524 eur – zvýšenie vlastného imania o zisk ako výsledok hospodárenia VŠZP k 31.12.2015
- 2 644 eur – zníženie vlastného imania o použitie Fondu zdravotnej starostlivosti na úhradu zdravotnej starostlivosti zameranej na diagnostiku a prevenciu (v súlade s rozhodnutím predstavenstva VŠZP).

ČI. VII

Finančné vzťahy VŠZP s orgánmi verejnej moci

v eurách

Informácie o finančných vzťahoch VŠZP	BÚO k 31.12.2015	BPÚO k 31.12.2014	prírastok (+) úbytok (-)
a	b	c	d
Náhrady strát z hospodárskej činnosti účtovnej jednotky	0	0	0
Peňažné vklady	0	0	0
Nepeňažné vklady	0	0	0
Nenávratné finančné príspevky alebo pôžičky za zvýhodnených podmienok	0	0	0
Finančné výhody, ktorými sú napríklad nevymáhanie pohľadávky voči účtovnej jednotke	0	0	0
Vzdanie sa dividend alebo podielov na zisku	0	0	0
Poskytnutie náhrad za finančné povinnosti uložené orgánom verejnej moci	0	0	0

VŠZP v roku 2015 neuskutočnila žiadne finančné vzťahy s orgánmi verejnej moci, t.j. nezískala náhrady strát z hospodárskej činnosti, peňažné a nepeňažné vklady, nenávratné finančné príspevky, resp. pôžičky za zvýhodnených podmienok, finančné výhody, vzdanie sa dividend, alebo podielov na zisku a neboli jej poskytnuté náhrady za finančné povinnosti uložené orgánom verejnej moci.

Čl. VIII Pohľadávky, záväzky, náklady, výnosy, príjmy, výdavky

1. Pohľadávky a záväzky po lehote splatnosti (v eurách):

Pohľadávky z verejného zdravotného poistenia	BÚO k 31.12.2015	BPÚO k 31.12.2014	prírastok +/- úbytok -/-
a	b	c	d
Pohľadávky z verejného zdravotného poistenia voči poisteným z toho:	442 971 138	428 172 749	14 798 389
istina	371 467 909	310 968 105	80 499 804
pohľadávky z ročného zúčtovania	6 160 870	6 381 842	-220 972
pohľadávky z príslušenstva k istine	4 472 475	5 116 173	-643 698
odhadné položky k poistnému a ročnému zúčtovaniu	60 869 884	105 706 629	-44 836 745
Pohľadávky voči inej zdravotnej poisťovni z toho:	42 693 367	33 480 975	9 212 392
z prerozdelenia bežného roka	3 954 294	3 678 241	276 053
z prerozdelenia minulých rokov	29 451	29 451	0
odhady k mesačnému a ročnému prerozdeleniu	38 709 622	29 773 283	8 936 339
Pohľadávky voči UDZS	36 512 197	37 399 393	-887 196
Pohľadávky voči poskytovateľom	10 029 347	10 431 987	-402 640
Pohľadávky voči MZ SR	543	1 238	-695
Ostatné pohľadávky	12 487 002	11 486 029	1 000 973
Pohľadávky celkom	544 693 595	520 972 371	23 721 224
- z toho pohľadávky po lehote splatnosti v členení	305 516 673	245 282 782	60 233 891
do 30 dní vrátane	6 587 569	7 321 686	-734 117
od 31 do 60 dní vrátane	5 717 470	6 997 601	-1 280 131
od 61 do 90 dní vrátane	4 396 502	4 415 584	-19 082
od 91 do 180 dní vrátane	8 475 965	11 284 142	-2 808 177
od 181 do 360 dní vrátane	16 969 738	15 637 034	1 332 704
od 361 dní a viac dní	263 369 429	199 626 735	63 742 694

Záväzky z verejného zdravotného poistenia	BÚO k 31.12.2015	BPÚO k 31.12.2014	Prírastok +/- Úbytok -/-
a	b	c	d
Záväzky z verejného zdravotného poistenia voči poisteným	8 484 168	4 247 381	4 236 787
Záväzky voči inej ZP z prerozdelenia poistného	0	0	0
Záväzky voči UDZS z toho:	12 226 866	6 483 808	5 743 058
-záväzky z poskytnutých preddavkov od UDZS	0	159 552	-159 552
Záväzky voči poskytovateľom	239 524 826	209 243 413	30 281 413
Ostatné záväzky	12 670 771	11 822 613	848 158
Záväzky celkom	272 906 631	231 797 215	41 109 416
- z toho záväzky po lehote splatnosti v členení	0	0	0
do 30 dní vrátane	0	0	0
od 31 do 60 dní vrátane	0	0	0
od 61 do 90 dní vrátane	0	0	0
od 91 do 180 dní vrátane	0	0	0
od 181 do 360 dní vrátane	0	0	0
od 361 dní a viac dní	0	0	0

2. Predpísané poistné v roku 2015 - k 31.12.2015 (v eurách):

Predpísané poistné	BÚO k 31.12.2015	BPÚO k 31.12.2014
a	b	c
Preddavky za zamestnancov a za zamestnávateľa vrátane zmeny stavu odhadných položiek	1 672 590 177	1 629 884 794
Preddavky za samostatne zárobkovo činné osoby vrátane zmeny stavu odhadných položiek	144 656 757	139 942 368
Preddavky za ostatných platiteľov vrátane zmeny stavu odhadných položiek	106 750 352	77 851 402
Ročné zúčtovanie zamestnávateľov, z toho:	13 583 033	11 880 748
- nedoplatok	17 271 068	15 212 646
- preplatok	-3 688 035	-3 331 898
Ročné zúčtovanie zamestnancov, z toho:	1 411 056	1 390 813
- nedoplatok	2 435 347	2 274 263
- preplatok	-1 024 291	-883 450
Ročné zúčtovanie samostatne zárobkovo činných osôb a ostatných platiteľov, z toho	19 256 918	19 688 731
- nedoplatok	31 083 765	28 031 163
- preplatok	-11 826 847	-8 342 432
Preddavky za štát vrátane ročného zúčtovania	841 865 331	756 995 246
Odhadné položky z ročného zúčtovaniu so štátom - zmena stavu	1 717 080	-3 789 444
Odhadné položky z ročného zúčtovaniu platiteľov poistného - zmena stavu	-50 713 733	0
Predpísané poistné celkom (SYU 601)	2 751 116 971	2 633 844 658

3. Predpísané poistné pre vyčíslenie limitu výdavkov prevádzkovej činnosti v zmysle § 6a zákona 581/2004 Z. z. (v eurách):

Poistné	BÚO k 31.12.2015		BPÚO k 31.12.2014	
	b	c	d	e
	Pred prerozdelením	Po prerozdelení	Pred prerozdelením	Po prerozdelení
Predpísané poistné v hrubej výške ¹⁾	2 733 595 360	2 891 617 428	2 608 109 494	2 761 216 224
% podiel na ročnom úhrne poistného ²⁾	2,93%		2,91%	
Podiel na ročnom úhrne poistného v eur ³⁾	80 125 936		76 093 088	

1) predpísané poistné pred prerozdeľovaním v hrubej výške je vypočítané v zmysle § 6a ods. 1 zákona 581/2004 Z. z. v znení neskorších predpisov.

2) % podiel na ročnom úhrne poistného, predstavuje skutočné percento prevádzky z upraveného úhrnu a upraveného čerpania výdavkov na prevádzkovú činnosť vypočítané v zmysle § 6a a prílohy č.1 k zákonu 581/2004 Z. z. v znení neskorších predpisov.

3) podiel na ročnom úhrne v eurách predstavuje upravené čerpanie výdavkov prevádzkovej činnosti v zmysle §6a ods.3. zákona č. 581/2004 Z. z. v znení neskorších predpisov.

4. Štruktúra platiteľov poistného

Štruktúra platiteľov poistného	BÚO k 31.12.2015			BPÚO k 31.12.2014		
	Počet poistencov priemerný stav	Prírastok/úbytok	Poistné (eur)	Počet poistencov priemerný stav	Prírastok/úbytok	Poistné (eur)

a	b	c	d	e	f	g
Zamestnanci	1 134 755	8 380	479 293 964	1 125 014	21 216	467 072 183
SZČO	228 426	-679	157 199 515	230 318	-2 639	147 052 465
Zamestnávateľ	123 915	3 921	1 223 968 700	119 995	4 946	1 184 587 926
Štát	1 879 352	-46 905	841 865 331	1 923 581	-22 607	756 995 246
Iní platitelia	36 888	-940	97 782 329	39 171	-6 940	81 921 470
iné účty			-54 410 566			-3 784 632
Počet poistencov priemerný stav rok	3 279 421	-40 144		3 318 084	-10 970	

5. Výdavky na prevádzkovú činnosť (§ 6a zákona 581/2004 Z. z.) v eurách:

Výdavky na prevádzkovú činnosť	BÚO od 1.1.2015 do 31.12.2015	BPÚO od 1.1.2014 do 31.12.2014	prírastok (+) úbytok (-)
a	b	c	d
Výdavky na prevádzkovú činnosť celkom:	80 834 261	76 953 990	3 880 271
v tom:			
Bežné výdavky	76 721 813	72 148 221	4 573 592
Kapitálové výdavky	4 112 448	4 805 769	-693 321
Výdavky na splátky úrokov z úverov alebo pôžičiek	0	0	0

6. Náklady na zdravotnú starostlivosť (v eurách):

Náklady na zdravotnú starostlivosť*	BÚO k 31.12.2015	BPÚO k 31.12.2014
a	b	c
Náklady na lieky - lekárne	651 060 712	630 882 367
Náklady na centrálny nákup liekov	78 202 798	97 306 513
Náklady na zdravotnícke pomôcky	144 254 654	131 273 238
Náklady na všeobecnú ambulantnú starostlivosť	230 815 141	218 461 095
Náklady na špecializovanú ambulantnú starostlivosť	491 841 954	491 540 439
Náklady na ústavnú zdravotnú starostlivosť	1 173 940 008	1 083 419 737
Náklady na zdravotnú starostlivosť poistencov členských štátov EÚ	25 717 023	21 845 346
Náklady na liečbu v cudzine	19 352 709	19 657 874
Ostatné náklady	12 140 237	9 252 203
Náklady na zdravotnú starostlivosť spolu (SYU 501*)	2 827 325 236	2 703 638 812

* Špecifikácia nákladov na zdravotnú starostlivosť uvedená v tabuľke je v porovnaní so štruktúrou týchto údajov v „Účtovnej závierke VŠZP k 31.12.2015“ uvedená podrobnejšie a odchyľne. V „Účtovnej závierke VŠZP k 31.12.2014“ sú ako „náklady na poistné plnenia v hrubej výške“ uvedené len obraty MD strany príslušných nákladových účtov, pričom vyššie v tabuľke sú uvedené konečné zostatky príslušných nákladových účtov – náklady, ponížené o náhrady nákladov od iných subjektov (napr. refundácie zo Styčného orgánu SR, z MZ SR, z MV SR, pri spätných revíziách o náhrady od PZS a iné). Celková suma nákladov na ZS je však identická.

7. Celkové príjmy a výdavky v členení na zdravotnú starostlivosť a prevádzkovú činnosť

Celkové príjmy a výdavky (v eurách):	BÚO k 31.12.2015		BPÚO k 31.12.2014	
	zdravotná starostlivosť	prevádzková činnosť	zdravotná starostlivosť	prevádzková činnosť
a	b	c	d	e
Celkové príjmy	2 923 402 644	1 604 699	2 757 383 412	1 631 744
Celkové výdavky	2 820 496 603	80 834 261	2 722 641 257	76 953 990

Použité skratky v hlavičkách tabuliek:

BÚO	bežné účtovné obdobie (k 31.12.2015)
BPÚO	bezprostredne predchádzajúce účtovné obdobie (k 31.12.2014)
EÚ	Európska únia
HČ	hlavná činnosť
OP	opravné položky
OS ZZS	operačné stredisko tiesňového volania záchranej zdravotnej služby
PČ	prevádzková činnosť
SYU	syntetický účet hlavnej knihy
UDZS	Úrad pre dohľad nad zdravotnou starostlivosťou
ÚJ	účtovná jednotka
VI	vlastné imanie
ZI	základné imanie
ZS	zdravotná starostlivosť

Prílohy: 4

k článku III. bod 2. Poznámok

Príloha č.1 - Hmotný majetok

Príloha č.2 - Nehmotný majetok

Príloha č.3 - Finančné umiestnenie

k čl. III bod 13. Poznámok

Príloha č.4 - Podielové cenné papiere a vklady v obchodných spoločnostiach s podstatným vplyvom

Informácie k čl. III bod 2. Poznámok VŠZP k 31.12.2015

Hmotný majetok v eurách	Pozemky	Stavby	Stroje, prístroje a zariadenia	Umelecké diela a zbierky	Predmety z drahých kovov	Samostatné hnutelné veci a súbory hnutelných vecí	Dopravné prostriedky	Drobný dlhodobý hmotný majetok	Ostatný dlhodobý hmotný majetok	Obstaranie dlhodobého hmotného majetku	Poskytnuté preddavky na dlhodobý hmotný majetok	Dlhodobý hmotný majetok spolu
a	b	c	d	e	f	g	h	i	j	k	l	m
Prvotné ocenenie												
Stav na začiatku bežného účtovného obdobia	3 457 300	51 837 987	19 652 306	40 869	0	0	2 571 607	4 770 265	0	29 492	0	82 359 826
Prírastky	1 618	177 637	484 675	0	0	0	360 069	652 955	0	1 676 954	0	3 353 908
Úbytky	0	9 726	1 226 638	111	0	0	38	112 149	0	1 676 954	0	3 025 616
Rozdiel z precenenia	0	0	0	0	0	0	0	0	0	0	0	0
Stav na konci bežného účtovného obdobia	3 458 918	52 005 898	18 910 343	40 758	0	0	2 931 638	5 311 071	0	29 492	0	82 688 118
Oprávky												
Stav na začiatku bežného účtovného obdobia	0	26 809 562	15 061 120	0	0	0	2 270 140	4 724 351	0	0	0	48 865 173
Prírastky	0	1 004 217	915 454	0	0	0	105 023	600 769	0	0	0	2 625 463
Úbytky	0	9 726	1 226 638	0	0	0	38	112 149	0	0	0	1 348 551
Stav na konci bežného účtovného obdobia	0	27 804 053	14 749 936	0	0	0	2 375 125	5 212 971	0	0	0	50 142 085
Opravné položky												
Stav na začiatku bežného účtovného obdobia	0	0	0	0	0	0	0	0	0	0	0	0
Tvorba	0	0	0	0	0	0	0	0	0	0	0	0
Použitie	0	0	0	0	0	0	0	0	0	0	0	0
Stav na konci bežného účtovného obdobia	0	0	0	0	0	0	0	0	0	0	0	0
Zostatková hodnota												
Stav na začiatku bežného účtovného obdobia	3 457 300	25 028 425	4 591 186	40 869	0	0	301 467	45 914	0	29 492	0	33 494 653
Stav na konci bežného účtovného obdobia	3 458 918	24 201 845	4 160 407	40 758	0	0	556 513	98 100	0	29 492	0	32 546 033

Informácie k čl. III bod 2. Poznámok VŠZP k 31.12.2015

Nehmotný majetok v eurách	Goodwill	Softvér	Obstaranie nehmotného majetku	Ochranná známka	Know how	Poistný kmeň	Drobný dlhodobý nehmotný majetok	Ostatný dlhodobý nehmotný majetok	Poskytnuté preddavky na dlhodobý nehmotný majetok	Dlhodobý nehmotný majetok spolu
a	b	c	d	e	f	g	h	i	j	k
Prvotné ocenenie										
Stav na začiatku bežného účtovného obdobia	0	64 526 429	1 177 168	0	0	0	306 726	0	0	66 010 323
Prírastky	0	3 043 855	2 456 440	0	0	0	11 028	0	0	5 511 323
Úbytky	0	0	3 054 882	0	0	0	0	0	0	3 054 882
Rozdiel z precenenia	0	0	0	0	0	0	0	0	0	0
Stav na konci bežného účtovného obdobia	0	67 570 284	578 726	0	0	0	317 754	0	0	68 466 764
Oprávky										
Stav na začiatku bežného účtovného obdobia	0	57 077 756	0	0	0	0	301 453	0	0	57 379 209
Prírastky	0	2 257 539	0	0	0	0	9 541	0	0	2 267 080
Úbytky	0	0	0	0	0	0	0	0	0	0
Stav na konci bežného účtovného obdobia	0	59 335 295	0	0	0	0	310 994	0	0	59 646 289
Opravné položky										
Stav na začiatku bežného účtovného obdobia	0	0	0	0	0	0	0	0	0	0
Tvorba	0	0	0	0	0	0	0	0	0	0
Použitie	0	0	0	0	0	0	0	0	0	0
Stav na konci bežného účtovného obdobia	0	0	0	0	0	0	0	0	0	0
Zostatková hodnota										
Stav na začiatku bežného účtovného obdobia	0	7 448 673	1 177 168	0	0	0	5 273	0	0	8 631 114
Stav na konci bežného účtovného obdobia	0	8 234 989	578 726	0	0	0	6 760	0	0	8 820 475

Informácie k čl. III bod 2. Poznámok VŠZP k 31.12.2015

Finančné umiestnenie v eurách	Podielové cenné papiere a podiely v dcérskej účtovnej jednotke	Podielové cenné papiere a podiely v spoločnosti s podstatným vplyvom	Realizovateľné cenné papiere a podiely	Dlhové cenné papiere držané do splatnosti	Pôžičky účtovnej jednotke v konsolidovanom celku	Ostatné pôžičky	Ostatný dlhodobý finančný majetok	Obstaranie dlhodobého finančného majetku	Dlhodobý finančný majetok spolu
a	b	c	d	e	f	g	h	i	j
Prvotné ocenenie									
Stav na začiatku bežného účtovného obdobia	0	6 626 552	0	0	0	0	8 293 406	0	14 919 958
Prírastky	0	0	0	0	0	0	0	0	0
Úbytky	0	0	0	0	0	0	0	0	0
Rozdiel z precenenia	0	-318 318	0	0	0	0	9 977	0	-308 341
Stav na konci bežného účtovného obdobia	0	6 308 234	0	0	0	0	8 303 383	0	14 611 617
Opravné položky									
Stav na začiatku bežného účtovného obdobia	0	0	0	0	0	0	1 394 736	0	1 394 736
Tvorba	0	0	0	0	0	0	108 738	0	108 738
Použitie	0	0	0	0	0	0	918	0	918
Stav na konci bežného účtovného obdobia	0	0	0	0	0	0	1 502 556	0	1 502 556
Zostatková hodnota									
Stav na začiatku bežného účtovného obdobia	0	6 626 552	0	0	0	0	6 898 670	0	13 525 222
Stav na konci bežného účtovného obdobia	0	6 308 234	0	0	0	0	6 800 827	0	13 109 061

Podielové cenné papiere a vklady v obchodných spoločnostiach s podstatným vplyvom					
Názov spoločnosti, sídlo, právna forma, predmet podnikania alebo činnosti	Slovenské liečebné kúpele Turčianske Teplice, a.s.	Kúpele Nimnica, a.s.	KÚPELE ŠTÓS, a.s.	KÚPELE NOVÝ SMOKOVEC, a.s.	KÚPELE VYŠNÉ RUŽBACHY, a.s.
Základné imanie spoločnosti zapísané v obchodnom registri	3 054 267,20 €	3 593 905,61013 €	1 119 994,00 €	1 582 022,179540 €	7 034 351,00 €
Súhrnná výška ostatných zložiek vlastného imania *	4 899 291,00 €	3 023 041,39 €	391 601,00 €	618 878,82 €	1 812 097,00 €
Počet obstaraných akcií (ks)	18 399	21 654	11 200	16 204	5 107
Menovitá hodnota akcií za 1 kus	33,20 €	33,193919 €	34,00 €	33,193919 €	331,94 €
Menovitá hodnota akcií celkom	610 846,80 €	718 781,12 €	380 800,00 €	537 874,26 €	1 695 217,58 €
Precenenie akcií metódou vlastného imania - zaúčtované oceňovacie rozdiely **	979 847,51 €	604 608,28 €	133 145,05 €	210 413,61 €	436 699,66 €
Cena akcií v účtovníctve VŠZP	1 590 694,31 €	1 323 389,40 €	513 945,05 €	748 287,87 €	2 131 917,24 €
Výška podielu, ktorú vlastní osoby s osobitným vzťahom k účtovnej jednotke	20%	20%	34%	34%	24,10%
Počet a menovitú hodnotu akcií podľa druhov vydaných v priebehu roka	0	0	0	0	0
Výška pohľadávok voči obchodným spoločnostiam, v ktorých má účtovná jednotka podstatný vplyv alebo rozhodujúci vplyv a osobám s osobitným vzťahom k účtovnej jednotke, z toho:	12 287 €	0 €	3 617 €	0 €	7 932 €
pohľadávky voči členom štatutárnych orgánov, riadiacich orgánov, dozorných orgánov	0	0	0	0	0
Výška záväzkov voči obchodným spoločnostiam, v ktorých má účtovná jednotka podstatný vplyv alebo rozhodujúci vplyv a osobám s osobitným vzťahom k účtovnej jednotke, z toho:	288 510 €	175 263 €	23 660 €	59 389 €	0 €
záväzky voči členom štatutárnych orgánov, riadiacich orgánov, dozorných orgánov	0	0	0	0	0
Hodnota cenných papierov určených na obchodovanie, ktoré sú účtované v aktívach a záväzkoch a ktoré sú vydané dcérskymi účtovnými jednotkami a pridruženými účtovnými jednotkami	0	0	0	0	0
Výška vydaných záruk za dcérske účtovné jednotky a pridružené účtovné jednotky, z toho záruky voči členom štatutárnych orgánov, riadiacich orgánov, dozorných orgánov	0	0	0	0	0
Výška prijatých záruk od dcérskych účtovných jednotiek a pridružených účtovných jednotiek, z toho prijaté záruky od členov štatutárnych orgánov, riadiacich orgánov, dozorných orgánov prípadne iných orgánov	0	0	0	0	0

* údaj za "súhrnnú výšku ostatných zložiek vlastného imania" je čerpaný z účtovných závierok spoločností k 31.12.2014, to sú posledné ÚZ daných spoločností, ktoré má VŠZP k dispozícii.

** precenenie metódou vlastného imania k 31.12.2015 bolo vykonané u všetkých kúpeľov, na základe údajov zo schválených účtovných závierok k 31.12.2014 valným zhromaždením kúpeľov

Správa o výsledkoch kontrolnej činnosti Všeobecnej zdravotnej poisťovne, a. s., za rok 2015 a o prijatých opatreniach na nápravu zistených nedostatkov v jej činnosti

Zákon č. 581/2004 Z. z. o zdravotných poisťovniach, dohľade nad zdravotnou starostlivosťou a o zmene a doplnení niektorých zákonov (ďalej len „zákon č. 581/2004 Z. z.“) v ustanovení § 15 ods. 3 písm. c) bod 2 ukladá zdravotnej poisťovni povinnosť predkladať Úradu pre dohľad nad zdravotnou starostlivosťou a vláde Slovenskej republiky Správu o výsledkoch kontrolnej činnosti Všeobecnej zdravotnej poisťovne, a. s., a o prijatých opatreniach na nápravu zistených nedostatkov v činnosti zdravotnej poisťovne.

Správa informuje o kontrolnej činnosti vykonávanej Všeobecnou zdravotnou poisťovňou, a. s. (ďalej len „VŠZP“) v roku 2015.

VŠZP vykonávala v roku 2015: kontrolu činnosti zdravotnej poisťovne, kontrolu výkazov preukazujúcich platobnú schopnosť zdravotnej poisťovne a vypracovávala protokol o správnosti údajov platobnej schopnosti zdravotnej poisťovne, finančnú kontrolu, kontrolu podľa § 9 zákona č. 581/2004 Z. z. (zdravotná poisťovňa vykonáva kontrolnú činnosť u fyzických a právnických osôb, ktorým uhrádza úhradu za poskytnutú zdravotnú starostlivosť, t. j. poskytovateľom zdravotnej starostlivosti a u platiteľov poisťného na verejné zdravotné poistenie).

I. Vnútoraná kontrola

Výkon vnútornej kontroly vo VŠZP zabezpečoval odbor vnútornej kontroly (ďalej len „OVK“). Kontrolná činnosť OVK sa riadila Plánom kontrolnej činnosti a v roku 2015 bola zameraná na kontrolu činnosti zdravotnej poisťovne, kontrolu výkazov preukazujúcich platobnú schopnosť zdravotnej poisťovne a vypracovávanie protokolu o správnosti údajov platobnej schopnosti zdravotnej poisťovne.

a) Kontrola činnosti poisťovne

V roku 2015 vykonal OVK:

- 8 plánovaných komplexných kontrol hospodárenia, činnosti a efektívnosti vynakladania finančných prostriedkov, ktoré boli zamerané na oblasť zdravotného poistenia, nákup zdravotnej starostlivosti, oblasť zdravotnú a revíziu, oblasť spracovania výkonov, ekonomiku a prevádzku, organizačno-právnu činnosť. V každej oblasti boli vykonávané čiastkové kontroly. Výkon komplexnej kontroly bol realizovaný v 8 krajských pobočkách VŠZP a v 15 pobočkách VŠZP.
- plánované tematické kontroly, ktoré boli zamerané na plnenie opatrení prijatých riaditeľmi pobočiek VŠZP na odstránenie nedostatkov konštatovaných v protokoloch z kontrolných akcií za obdobie roka 2014; kontrolu činnosti škodovej a vyraďovacej komisie, kontrolu postupov uzatvárania zmlúv s poskytovateľmi zdravotnej starostlivosti (ďalej len „PZS“) v segmente zdravotníckych pomôcok, kontrolu procesov centrálného nákupu liekov. V rámci tematických kontrol bolo vykonaných spolu 11 kontrol (v 8 krajských pobočkách, v 13 pobočkách a v útvaroch generálneho riaditeľstva VŠZP).
- mimoriadne kontroly vykonávané na základe požiadaviek generálneho riaditeľa a Predstavenstva VŠZP, ktoré boli zamerané na:
 - kontrolu efektívnosti a správnosti postupu verejných obstarávaní neukončených ku dňu 29.10.2015 v gescii Sekcie prevádzky a Sekcie informačných technológií;
 - kontrolu efektívnosti a správnosti v procese obchodných rokovaní „cenových a množstevných vyjednávaní sekcie liekovej politiky a centrálnych nákupov s dodávateľmi liekov“ pre oblasť centrálné nakupovaných liekov ako aj verejných obstarávaní v roku 2015, resp. neukončených verejných obstarávaní k dátumu výkonu kontroly;

- preverenie výkonu fyzických kontrol centrálne nakupovaných liekov u poskytovateľov zdravotnej starostlivosti formou priamej účasti OVK; preverenie nastavených procesov ako aj dodržiavania právnych a interných noriem, ktoré upravujú činnosti centrálnych nákupov liekov; preverenie existencie, správneho metodického nastavenia, zavedenie, dodržiavania a efektívneho používania pri výkone správy centrálnych nákupov liekov v rámci sekcie; preverenie komunikácie s poskytovateľmi zdravotnej starostlivosti (mesačné hlásenia fyzických a finančných objemov na skladoch, vo fáze výdaja, príjmu a na ceste, konečné zostatky); preverenie bezpečnosti e-mailovej komunikácie na Sekcii liekovej politiky a centrálnych nákupov s poskytovateľmi zdravotnej starostlivosti v zmysle platných vnútroorganizačných noriem (napríklad smernice generálneho riaditeľa VŠZP č. 123 Prehlásenie o aplikovateľnosti a smernice generálneho riaditeľa VŠZP č. 74 Ochrana osobných údajov v platnom znení). Mimoriadne kontroly boli vykonané v útvaroch generálneho riaditeľstva VŠZP.

Výsledky vnútornej kontrolnej činnosti:

Osem plánovaných komplexných kontrol bolo ukončených protokolom o kontrole.

Z 11 tematických kontrol bolo 10 kontrol ukončených vypracovaním záznamu o kontrole a 1 kontrola bola ukončená vypracovaním protokolu o kontrole.

Kontrolami boli zistené nedostatky pri dodržiavaní postupov určených internými normami VŠZP. Na odstránenie zistených nedostatkov boli kontrolovanými subjektmi prijaté opatrenia na nápravu zistených nedostatkov. Kontrolné zistenia a podnety pobočiek boli postúpené manažmentu VŠZP a v rámci spätnej väzby následne zohľadnené pri aktualizácii interných noriem a vydávaní odborných usmernení.

Z 3 mimoriadnych kontrol boli 2 kontroly ukončené vypracovaním protokolu o kontrole a 1 kontrola bola ukončená vypracovaním záznamu o kontrole.

Plán kontrolnej činnosti na rok 2015 bol splnený.

b) Kontrola výkazov pre preukazovanie platobnej schopnosti VŠZP a vypracovávanie protokolu o správnosti údajov platobnej schopnosti VŠZP

OVK vykonával mesačne kontrolu výkazov pre preukazovanie platobnej schopnosti VŠZP a vypracovával protokol o správnosti údajov platobnej schopnosti VŠZP. Platobná schopnosť VŠZP bola za každý mesiac roku 2015 zabezpečená.

c) Finančná kontrola

Finančná kontrola bola vo VŠZP vykonávaná v súlade so zákonom č. 502/2001 Z. z. o finančnej kontrole a o vnútornom audite a o zmene a doplnení niektorých zákonov v platnom znení a s vecne príslušnými internými normami VŠZP. Zásadné nedostatky, okrem drobných formálnych, neboli zistené.

II. Kontrola vykonávaná podľa § 9 zákona č. 581/2004 Z. z.

Podľa ustanovenia § 9 zákona č. 581/2004 Z. z. poisťovňa vykonávala kontrolnú činnosť u fyzických a právnických osôb, ktorým vykonávala úhradu za poskytovanie zdravotnej starostlivosti, PZS alebo ktoré sú platiteľmi poisťného na verejné zdravotné poistenie.

Kontrolná činnosť zdravotnej poisťovne u PZS

V súlade s § 9 zákona č. 581/2004 Z. z. vykonávali revízni lekári, revízni farmaceuti a revízni asistenti (ďalej len „revízni pracovníci“) kontrolnú činnosť za obdobie roku 2015, ktorá bola zameraná na posudzovanie rozsahu poskytnutej zdravotnej starostlivosti z hľadiska účelnosti, efektívnosti a hospodárnosti vynakladania prostriedkov verejného zdravotného poistenia. Toto posudzovanie bolo vykonávané kontrolou dodržiavania platných legislatívnych noriem, zmluvných podmienok a správnych diagnosticko-liečebných postupov.

Kontrolnú činnosť hodnotíme v troch oblastiach:

- priame (externé) kontroly u poskytovateľov zdravotnej starostlivosti,
- nepriame kontroly – kontrola fakturovaných dávok v informačnom systéme ZPIS,
- schvaľovacia a expertná činnosť – zahŕňa schvaľovanie liekov, zdravotníckych pomôcok, dietetických potravín, kúpeľnej a ošetrovateľskej starostlivosti, zdravotnej starostlivosti v zahraničí, regresy, atď.

Priama kontrola u PZS

V období od 01.01.2015 do 31.12.2015 bolo u poskytovateľov zdravotnej starostlivosti vykonaných a ukončených celkom **8 355 priamych kontrol**, s finančným znížením požadovaných úhrad v celkovej sume **19 179 293 €**.

Pri porovnaní rokov 2007 až 2015 je možné konštatovať, že naďalej je zachovaný trend zvyšovania efektivity priamych kontrol. V roku 2015 finančný efekt narástol oproti predchádzajúcemu roku o 6 129 919 € a v počte priamych kontrol s finančným dopadom sme zaznamenali 68,20 % zastúpenie kontrol s finančným efektom z celkového počtu kontrol. V tabuľke uvádzame porovnanie výsledkov priamych (externých) kontrol v období rokov 2007 až 2015.

Tab.: Prehľad priamych kontrol a finančného efektu v rokoch 2007 až 2015

ROK	Počet priamych (externých) kontrol (U- ukončených)				Finančný efekt v €	priemerný finančný efekt na 1 kontrolu F (v €)	% kontrol F z celkového počtu kontrol
	F	N	S	SPOLU			
2007	1 055	459	2 223	3 737	3 542 458	3 358	28,23 %
2008	1 057	460	2 168	3 685	4 939 882	4 673	28,68 %
2009	1 538	212	1 882	3 632	7 550 596	4 909	42,35 %
2010	1 708	175	1 879	3 762	8 264 225	4 832	45,40 %
2011	1 881	220	1 885	3 986	8 762 746	4 658	47,19 %
2012	1 855	177	1 116	3 148	9 007 852	4 856	58,93 %
2013	2 946	331	2 689	5 983	11 918 975	4 023	49,23 %
2014	4 343	259	2 393	6 995	13 049 374	3 005	62,09 %
2015	5 698	143	2 514	8 355	19 179 293	3 366	68,20 %

Legenda:

F – kontroly ukončené protokolom s finančným dopadom

N – kontroly ukončené protokolom bez finančného dopadu

S – kontroly ukončené bez zistených nedostatkov

Nepriama kontrola u PZS

Pod nepriamou kontrolou rozumieme kontrolu vykázanaj zdravotnej starostlivosti v informačnom systéme, t.j. preverením správnosti zúčtovacích dokladov, oprávnenosti vykazovať dané výkony, v súlade s platnými legislatívnymi normami a zmluvami.

Nepriama kontrolná činnosť je vyhodnotená na základe celkového počtu riadkov vo faktúrach, ktoré sú posielané na kontrolu revíznemu lekárovi a počtu odmietnutých riadkov z celkového počtu riadkov na kontrolu. Ďalším ukazovateľom je finančný objem odmietnutých riadkov kontrolou z celkového kontrolovaného finančného objemu.

V rámci nepriamej kontrolnej činnosti bola prekontrolovaná vykázaná zdravotná starostlivosť v hodnote **620 483 865 €**. Z celkového počtu riadkov bola odmietnutá vykázaná zdravotná starostlivosť v hodnote **103 786 977 €**, čo tvorí 16,72 % z celkového kontrolovaného finančného objemu.

Z celkového počtu kontrolovaných riadkov 70 328 634 s vykázanými liekmi, dietetikami alebo zdravotníckou pomôckou bolo zamietnutých 672 829 riadkov vo faktúrach lekárenskej starostlivosti, v celkovej hodnote **8 487 472 €**. Dôvodom zamietania bol najmä nesúlad predpisu lieku s účtovaním, vzhľadom na druh a množstvo, nedodržanie množstvomých

limitov u dietetických potravín, nesplnenie podmienok predpisania, výdaja a účtovania v súlade so zákonom o lieku.

Schvaľovacia a expertná činnosť revízných lekárov a ostatných revízných pracovníkov.

Schvaľovacia činnosť revízných lekárov súvisí s úhradou liekov a liečiv, dietetických potravín, zdravotníckych pomôcok, kúpeľnej starostlivosti alebo výkonov zdravotnej starostlivosti, ktoré sú hradené na základe platných právnych predpisov alebo pri splnení určitých indikácií a vyžadujú súhlas revízneho lekára.

Do tejto oblasti patrí aj vydávanie súhlasu s poskytnutím zdravotnej starostlivosti u nezmluvného PZS, schválením príspevku na úhradu zdravotnej starostlivosti poskytnutej u nezmluvného PZS, príspevku na uhradenie spoluúčasti poistenca a posudzovanie finančne náročnej liečby.

V rámci schvaľovacej činnosti tiež dochádza k šetreniu finančných prostriedkov. V roku 2015 bolo z celkového počtu 157 193 prípadov schválených 131 407, čo predstavuje 83,59 %.

Najčastejšími dôvodmi zamietnutia bolo nedodržanie indikačných a preskripčných obmedzení a neopodstatnenosť návrhu z hľadiska zdravotnej indikácie. Najviac bolo zamietaných návrhov na kúpeľnú liečbu a poskytnutie rôznych operačných zákrokov alebo zdravotných výkonov, ako napr. redukčná mamoplastika, korekčné operácie.

Expertná činnosť súvisí s vypracovaním stanovísk na rôzne požiadavky, najmä od PZS a poistencov, ako sú napr. regresy, doklady o poskytnutí zdravotnej starostlivosti poistencom EÚ, neodkladná zdravotná starostlivosť.

Kumulatívny finančný efekt priamej aj nepriamej revíznej kontroly bol **131 453 742 €**, v tejto sume nie je zahrnutý efekt schvaľovacej činnosti.

Kontrolná a schvaľovacia činnosť zdravotnej poisťovne za centrálné nakupované lieky a lieky uhrádzané nad rámec kategorizácie

Odbor centrálné nakupovaných liekov (ďalej len „OCN“) v súlade s § 9 zákona č. 581/2004 Z. z. vykonával prostredníctvom revízných lekárov, revízných farmaceutov a iných zamestnancov VŠZP kontrolnú činnosť u PZS za obdobie roku 2015 v oblasti nakladania s liekmi, ktoré VŠZP obstaráva pre poistencov. Kontrola bola zameraná na priamu kontrolu stavu zásob liekov a priamu kontrolu zdravotnej dokumentácie a vykazovania liekov obstaraných poisťovňou v súlade s platnou legislatívou a zmluvnými podmienkami – zmluvy o poskytovaní zdravotnej starostlivosti a zmluvy o nakladaní s liekmi.

V období od 01.01.2015 do 31.12.2015 bolo u PZS vykonaných a ukončených celkom **124 priamych kontrol** stavu zásob liekov obstarávaných poisťovňou a kontrol zdravotnej dokumentácie a vykazovania liekov, z toho **16 kontrol bolo ukončených protokolom o kontrole** s finančným znížením úhrad za zdravotnú starostlivosť v celkovej sume **17 396 €**. Celkom 19 kontrol bolo ukončených protokolom o kontrole bez finančného postihu ale s návrhom na udelenie sankcií za porušenie zmluvných podmienok. Ostatné kontroly, spolu 89, bolo ukončených záznamom o kontrole.

Celkom **15 kontrol** bolo vykonaných v roku 2014 a ukončených v roku 2015, z toho **5 kontrol bolo ukončených protokolom o kontrole** s finančným znížením úhrad za zdravotnú starostlivosť v celkovej sume **41 639 €**.

Kontroly mali pre PZS nielen represívny ale hlavne edukatívny charakter, s cieľom zlepšiť vedenie evidencie obstarávaných liekov u PZS, uskladnenie, vykazovanie a vedenie zdravotnej dokumentácie o liekoch.

Lieky hradené z verejného zdravotného poistenia a obstarávané poisťovňou sú podávané v ambulantnej zdravotnej starostlivosti PZS a vyžadujú súhlas revízneho lekára.

V rámci schvaľovacej činnosti bolo v roku 2015 vydaných celkom 15 725 súhlasných stanovísk na lieky obstarané poisťovňou, 158 žiadostí bolo revíznymi lekármi neakceptovaných hlavne z dôvodu nedodržania indikačných a preskripčných obmedzení.

Odbor liekovej politiky (ďalej len „OLP“) v rámci svojich kompetencií (v súlade s § 88 odsek 7 písm. a), b), c), g), h), i), l) zákona č. 363/2011 Z. z.) rozhoduje o úhrade liekov a dietetických potravín nad povinný rámec kategorizácie liekov a kategorizácie dietetických potravín (ďalej len „DP“), ktoré sú poskytované poisťencom v rámci ambulantnej zdravotnej starostlivosti.

Vzhľadom na to, že sa jedná o lieky a DP, ktoré nemajú určené podmienky úhrady na základe verejného zdravotného poistenia, musia pracovníci odboru pri rozhodovaní o ich úhrade posudzovať a kontrolovať opodstatnenosť žiadostí najmä z pohľadu dodržiavania správnosti indikácie liečby v zmysle platnej registrácie lieku a registračných klinických štúdií, dostupnosti iných liečebných možností, ktoré sú hradené štandardne z prostriedkov verejného zdravotného poistenia, nastavenia maximálnej výšky úhrady v porovnaní s inými terapeutickými alternatívami a pod..

Za obdobie roka 2015 bolo na odbore liekovej politiky prijatých 5 677 žiadostí, z toho bolo schválených 5 057 žiadostí (89,0 %) a neschválených bolo 620 žiadostí (10,9%).

Kontrolná činnosť zdravotnej poisťovne u platiteľov poistného na verejné zdravotné poistenie

VŠZP v roku 2015 vykonala u platiteľov poistného celkom 364 648 kontrol, ktorých výstupom bol vystavený výkaz nedoplatkov. V porovnaní s predchádzajúcim rokom bolo vystavených iba o 613 výkazov nedoplatkov menej. Na základe uvedeného možno konštatovať, že kontrolná činnosť prebiehala v roku 2015 v rovnakom objeme ako v roku 2014. Z celkového počtu bolo u samostatne zárobkovo činných osôb (ďalej len „SZČO“) a samoplatiteľov vykonaných 332 589 kontrol, čo predstavuje 91,21 % a u zamestnávateľov 32 059 kontrol, čo predstavuje 8,79 % z celkového počtu vykonaných kontrol.

Prehľad je uvedený v tabuľke.

Obdobie roku 2015	Počet	% podiel	Suma v €
Zamestnávatelia	32 059	8,79	39 919 619
z toho počet vydaných výkazy nedoplatkov	32 034		39 815 851
z toho uplatnených návrhov na ÚDZS	25		103 768
SZČO a samoplatitelia	332 589	91,21	103 067 459
z toho počet vydaných výkazy nedoplatkov	331 788		102 585 887
z toho uplatnených návrhov na ÚDZS	801		481 572
Celkový počet	364 648	100,00	142 987 078

Kontroly boli vykonané z dokladov platiteľov, ktoré platitelia (zamestnávatelia) doručili do zdravotnej poisťovne. U SZČO a samoplatiteľov boli kontroly vykonané z dokladov a údajov z externých zdrojov, ktoré má zdravotná poisťovňa k dispozícii.

Kontroly platiteľov sa ukončili vydaním výkazu nedoplatku alebo návrhom na vydanie platobného výmeru.

Z celkového počtu vykonaných kontrol 364 648 v roku 2015 bolo 363 822 kontrol ukončených výkazom nedoplatkov, čo predstavuje 99,77% z celkového počtu a 826 kontrol bolo ukončených uplatnením návrhu na ÚDZS, čo predstavuje 0,23% z celkového počtu kontrol. VŠZP využíva na zabezpečenie pohľadávok a získanie exekučného titulu predovšetkým inštitút vydania vlastného výkazu nedoplatkov.

V rámci kontrolnej činnosti platiteľov boli v roku 2015 vyčíslené nedoplatky na poistnom v nasledovnej štruktúre:

Objem predpísaných pohľadávok výkazom nedoplatkov v štruktúre:

nedoplatok	suma v EUR
poistné a RZ	142 978 841
poplatky z omeškania	2 605
úroky z omeškania	5 633
spolu	142 987 078

Následne po vyčíslení nedoplatku uplatňuje zdravotná poisťovňa nenútenú formu vymáhania pohľadávok v prípade záujmu zo strany platiteľa (výzvy a splátkové kalendáre). V prípade, že

nenútené formy vymáhania sú neúspešné, zdravotná poisťovňa vydá výkaz nedoplatkov alebo si uplatní pohľadávku na ÚDZS. V prípade, že ani výkaz nedoplatkov platiteľ neuhradí zdravotná poisťovňa pristupuje k vymáhaniu formou súdnej exekúcie.

Zúčtovanie preddavkov v rámci ročného zúčtovania za rok 2014:

VŠZP v roku 2015 vykonala ročné zúčtovanie za rok 2014 (ďalej len „RZ“) za poistencov a platiteľov. VŠZP vykonávanie RZ vykonávala počas celého roka 2015.

Výsledky ročného zúčtovania boli oznámené 390 297 zamestnávateľom a poistencom.

Z toho:

Počet poistencov: 337 245

Počet zamestnávateľov: 53 052


Voči výsledkom RZ 2014, ktoré sa v zmysle zákona doručujú doporučené s doručenkou do vlastných rúk, môžu platitelia poistného podať námietky alebo nesúhlasné stanoviská v lehote do 15 dní odo dňa ich doručenia. Výsledky **RZ za rok 2014 boli v roku 2015 zobrazené klientom v elektronickej podobe v ePobočke**. Prostredníctvom ePobočky majú klienti možnosť s VŠZP komunikovať elektronicke môžu zasielať námietky, nesúhlasné stanoviská a otázky k ročnému zúčtovaniu.

Štruktúra podaných námietok a nesúhlasných stanovísk je uvedená v nasledovnej tabuľke.

Námietky a nesúhlasné stanoviská /Rok RZ	2013	2014
Námietky a nesúhlasné stanoviská podané písomne	1 693	3 110
Námietky a nesúhlasné stanoviská podané elektronicke	1 423	1 409
Spolu	3 116	4 519
% elektronicke. podaných námietok, nesúhlasných stanovísk a otázok	45,67 %	31,18 %

K 31.12.2015 platitelia podali celkom 4 519 námietok a nesúhlasných stanovísk, čo predstavuje 1,16 % namietaných výsledkov RZ 2014 z toho bolo:

- neakceptovaných 2 181 (48,25 %) z celkového počtu podaných námietok a nesúhlasných stanovísk. Dôvodom neakceptovania boli predovšetkým námietky voči výpočtu, ktorý však bol vykonaný v zmysle platnej vyhlášky,
- akceptovaných 2 338 (51,75 %) z celkového počtu podaných námietok a nesúhlasných stanovísk bolo akceptovaných. Dôvodom akceptovania bolo predovšetkým doloženie dokladov zo strany klientov.




Dodatok správy audítora

o overení súladu výročnej správy s účtovnou závierkou
spoločnosti ku dňu 31.12.2015
v zmysle zákona č. 540/2007 Z.z. § 23 odsek 5

Štatutárnemu orgánu spoločnosti

Všeobecná zdravotná poisťovňa, a.s.

B r a t i s l a v a



I. Overili sme účtovnú závierku spoločnosti Všeobecná zdravotná poisťovňa, a.s. („Spoločnosť“) k 31. decembru 2015, ku ktorej sme dňa 15.3.2016 vydali správu nezávislého audítora a v ktorej sme vyjadrili svoj názor v nasledujúcom znení:

Názor

Podľa nášho názoru účtovná závierka poskytuje pravdivý a objektívny pohľad na finančnú situáciu spoločnosti Všeobecná zdravotná poisťovňa, a.s. k 31. decembru 2015, na výsledky jej hospodárenia a peňažné toky za rok končiaci k danému dátumu v súlade so Zákonom o účtovníctve.

II. Overili sme súlad výročnej správy s vyššie uvedenou účtovnou závierkou.

Za správnosť zostavenia výročnej správy je zodpovedný štatutárny orgán Spoločnosti. Našou úlohou je overiť súlad výročnej správy s účtovnou závierkou a na základe toho vydať dodatok správy audítora o súlade výročnej správy s účtovnou závierkou.

Overenie sme uskutočnili v súlade s Medzinárodnými audítorskými štandardami. Tieto štandardy požadujú,

aby audítor naplánoval a vykonal overenie tak, aby získal primerané uistenie, že informácie uvedené vo výročnej správe, ktoré sú predmetom zobrazenia v účtovnej závierke, sú vo všetkých významných súvislostiach v súlade s príslušnou účtovnou závierkou.

Informácie uvedené vo výročnej správe *sme posúdili* s informáciami uvedenými v účtovnej závierke k 31. decembru 2015. Iné údaje a informácie, ako účtovné informácie získané z účtovnej závierky a účtovných kníh sme neoverovali. Sme presvedčení, že vykonané overovanie poskytuje dostatočný a vhodný základ pre môj názor.

Podľa nášho názoru sú účtovné informácie uvedené vo výročnej správe spoločnosti Všeobecná zdravotná poisťovňa, a.s. v súlade s účtovnou závierkou k 31. decembru 2015.

RENTABIL BRATISLAVA s.r.o.

Vranovská 6, 851 01 Bratislava, licencia SKAu 81
Obchodný register BA I, Oddiel s.r.o., 8024/B

Ing. Martin Rebro
Certifikovaný audítor
Licencia SKAu 776

V Bratislave dňa 19.4.2016

