



VŠEOBECNÁ ZDRAVOTNÁ POISŤOVŇA

**Výročná správa o hospodárení
Všeobecnej zdravotnej poisťovne, a. s.
za rok 2017**

Bratislava
Máj 2018

Správa nezávislého audítora

Akcionárovi, dozornej rade a predstavenstvu spoločnosti Všeobecná zdravotná poisťovňa, a.s.

Správa o audite účtovnej závierky

Náš názor

Podľa nášho názoru vyjadruje priložená účtovná závierka objektívne vo všetkých významných súvislostiach finančnú situáciu spoločnosti Všeobecná zdravotná poisťovňa, a.s (ďalej len „Spoločnosť“) k 31. decembru 2017 a výsledok jej hospodárenia za rok, ktorý sa k uvedenému dátumu skončil, v súlade so zákonom č. 431/2002 Z.z. o účtovníctve v znení neskorších predpisov (ďalej len „Zákon o účtovníctve“).

Náš názor je v súlade s Dodatočnou správou pre Výbor pre audit.

Čo sme auditovali

Účtovná závierka Všeobecnej zdravotnej poisťovne, a.s obsahuje tieto súčasti:

- súvahu k 31. decembru 2017,
- výkaz ziskov a strát za rok, ktorý sa k uvedenému dátumu skončil, a
- poznámky k účtovnej závierke, ktoré obsahujú významné účtovné zásady, účtovné metódy a ďalšie vysvetľujúce informácie.

Východisko pre náš názor

Audit sme vykonali v súlade s Medzinárodnými auditorskými štandardmi. Naša zodpovednosť vyplývajúca z týchto štandardov je ďalej opísaná v časti *Zodpovednosť audítora za audit účtovnej závierky* našej správy.

Sme presvedčení, že auditorské dôkazy, ktoré sme získali, sú dostatočným a vhodným východiskom pre náš názor.

Nezávislosť

Od Spoločnosti sme nezávislí v zmysle Etického kódexu pre účtovných odborníkov, ktorý vydala Rada pre medzinárodné etické štandardy účtovníkov pri Medzinárodnej federácii účtovníkov (ďalej len „Etický kódex“), ako aj v zmysle iných požiadaviek slovenskej legislatívy, ktorá sa vzťahuje na náš audit účtovnej závierky. Splnili sme aj ostatné povinnosti týkajúce sa etiky, ktoré na nás kladú tieto legislatívne požiadavky a Etický kódex.

Podľa nášho najlepšieho vedomia a svedomia prehlasujeme, že sme Spoločnosti neposkytovali žiadne neauditorské služby.

PricewaterhouseCoopers Slovensko, s.r.o., Karadžičova 2, 815 32 Bratislava – mestská časť Staré Mesto, Slovenská republika

Tel.: +421 (0)2 59350 111, Fax: +421 (0)2 59350 222, www.pwc.com/sk

IČO: 35 739 347

DIČ: 2020270021

IČ DPH: SK2020270021

Spoločnosť je zapísaná v Obchodnom registri Okresného súdu Bratislava I pod vložkou č.: 16611/B, Oddiel: Sro.

Náš prístup k auditu

Náš audit sme navrhli s ohľadom na hladinu významnosti a na základe posúdenia rizík významných nesprávností v účtovnej závierke. Zvážili sme najmä oblasti, v ktorých vedenie spoločnosti uplatnilo svoj subjektívny úsudok, napríklad v súvislosti s významnými účtovnými odhadmi, v rámci ktorých boli použité predpoklady a zvážené budúce udalosti, ktoré sú vzhľadom na ich povahu neisté.

Zohľadnili sme tiež riziko spojené s možným obchádzaním interných kontrol vedením, a okrem iného sme zvážili aj to, či existujú dôkazy o zaujatosti, ktorá predstavuje riziko významnej nesprávnosti v dôsledku podvodu.

Rozsah nášho auditu sme prispôbili tak, aby sme vykonali dostatočnú prácu v rozsahu, ktorý nám umožní vyjadriť názor na účtovnú závierku ako celok, pričom sme zohľadnili organizačnú štruktúru Spoločnosti, účtovné procesy a kontroly ako aj odvetvie, v ktorom Spoločnosť pôsobí.

Významnosť

Rozsah nášho auditu bol ovplyvnený nami aplikovanou hranicou významnosti. Audit je navrhnutý s cieľom získať primerané uistenie o tom, že účtovná závierka ako celok neobsahuje významné nesprávnosti. Nesprávnosti môžu vzniknúť v dôsledku podvodu alebo chyby. Za významné sa považujú vtedy, ak existuje dôvodný predpoklad, že by jednotlivito alebo v úhrne mohli ovplyvniť ekonomické rozhodnutia používateľov, uskutočnené na základe účtovnej závierky.

Na základe nášho odborného úsudku sme stanovili určité kvantitatívne hranice významnosti, ako je uvedené v nasledujúcej tabuľke. Tieto hranice nám spoločne s kvalitatívnymi úvahami pomohli určiť rozsah auditu ako aj charakter, časový rozvrh a množstvo našich audítorských postupov, a taktiež vyhodnotiť dopad nesprávností, tak jednotlivito ako aj v úhrne, na účtovnú závierku ako celok.

<i>Celková hranica významnosti</i>	31,7 mil. EUR
<i>Ako sme ju určili</i>	1 % zo súčtu výnosov z poistenia a výnosov z prerozdelenia poistného
<i>Odôvodnenie pre aplikovanú hranicu významnosti</i>	Za základ pre výpočet hranice významnosti sme zvolili výšku výnosov z poistenia a výnosov z prerozdelenia poistného, pretože finančné výsledky Spoločnosti považujeme za veľmi premenlivé. Výnosy sú jedným z kľúčových ukazovateľov výkonnosti a kľúčovým parametrom na porovnávanie jednotlivých účastníkov trhu. Hranicu významnosti na úrovni 1% sme zvolili na základe nášho odborného úsudku.

Kľúčové oblasti auditu

Kľúčové oblasti auditu sú také oblasti, ktoré podľa nášho odborného úsudku patrili medzi najdôležitejšie pri audite účtovnej závierky za bežné účtovné obdobie. Týmto oblastiam sme sa venovali v kontexte auditu účtovnej závierky ako celku, a na ňu sme potom vydali náš celkový názor. Na kľúčové oblasti auditu neposkytujeme samostatný názor.

Kľúčové záležitosti auditu

Ako náš audit zohľadnil dané kľúčové záležitosti

Neistoty v odhade záväzkov vyplývajúcich zo zdravotného poistenia

Rezervy na zdravotné poistenie predstavujú významný odhad.

Odhad závisí od použitých predpokladov týkajúcich sa platieb za poskytnutú zdravotnú starostlivosť ktorá bola vydokladovaná s istým časovým oneskorením a platieb nad rámec zmluvných limitov. Tieto platby závisia od rozličných faktorov, ako je napríklad schopnosť manažmentu vyjednávať v prípade platieb nad rámec zmluvných limitov, či vplyvu vlády a iných zainteresovaných strán.

Sústredili sme sa na (a) rezervu na vzniknutú, ale nenahlásenú zdravotnú starostlivosť a na (b) rezervu na nahlásenú, ale neuhradenú zdravotnú starostlivosť, ktorá bola vyfakturovaná, ale ešte čaká na revíziu a schválenie. Celková výška rezervy na zdravotné poistenie je EUR 303 873 tisíc.

Príslušné účtovné metódy a postupy sú popísané v článku II – Informácie o účtovných metódach a účtovných zásadách, bod 6 a ďalšie informácie o vyššie uvedených rezervách sú uvedené v článku III poznámok – Významné položky uvedené v Súvahe a vo Výkaze ziskov a strát, bod 16.

Oboznámili sme sa so spôsobom ako VŠZP stanovuje metódy odhadu rezerv na zdravotnú starostlivosť vrátane toho, ako stanovuje kľúčové predpoklady na základe historických informácií a externých dát. Na základe audítorských dôkazov sme neidentifikovali potrebu významnej zmeny v použitých metódach.

Kľúčové detailné zostavy sme odsúhlasili na hlavnú knihu, ako napríklad detailnú zostavu vyplatených výkonov za poskytnutú zdravotnú starostlivosť. Tieto kľúčové detailné zostavy sme použili ako hlavnú podkladovú databázu pre výpočet rezerv. Na vybranej vzorke sme prepočítali výšku rezervy na nahlásenú, ale neuhradenú zdravotnú starostlivosť.

Zhodnotili sme adekvátnosť použitých vstupných parametrov pre výpočet rezervy na vzniknutú, ale nenahlásenú zdravotnú starostlivosť. Kľúčové predpoklady sme prediskutovali s predstaviteľmi VŠZP.

Využitím našich počítačových zručností a dostupných dát, ktoré nám VŠZP poskytla, sme porovnali odhad výšky rezerv na zdravotnú starostlivosť k súvahovému dňu s následne skutočne zaúčtovanými nárokmi v nasledujúcom období, aby sme si overili úplnosť a zaúčtovanie do správneho účtovného obdobia. V našich testoch sme použili údaje za roky 2014 až 2017.

Naša práca nevedla k žiadnym významným úpravám v účtovnej závierke.

Opravné položky k pohľadávkam

VŠZP vykazuje pohľadávky vo výške EUR 438 789 tisíc pred vytvorením príslušnej opravnej položky vo výške EUR 242 489 tisíc.

Opravná položka bola odhadnutá na základe historických skúseností.

Vzhľadom na zjavnú neistotu spojenú s výpočtom opravnej položky a významnosť odhadu, ho považujeme za kľúčovú oblasť auditu.

Oboznámili sme sa so spôsobom ako VŠZP stanovuje metódy odhadu opravnej položky k pohľadávkam vrátane toho, ako stanovuje kľúčové predpoklady na základe historických dát a informácií z externého prostredia. Na základe audítorských dôkazov sme neidentifikovali potrebu významnej zmeny v použitých metódach.

Kľúčové detailné zostavy sme odsúhlasili na hlavnú knihu, ako napríklad detailné zostavy pohľadáviek k 31.12.2017 a za predchádzajúce obdobia. Tieto kľúčové detailné zostavy sme použili ako hlavnú podkladovú databázu pre výpočet opravnej položky. Na vybranej vzorke sme tieto zostavy otestovali, aby sme si overili adekvátnosť vekovej štruktúry pohľadáviek.

Vypracovali sme náš vlastný odhad výšky opravnej položky a porovnali ho s výpočtom vedenia.

Naša práca nevedla k žiadnym významným úpravám v účtovnej závierke.

Dohadné položky aktívne

Dohadné položky si vyžadujú uplatnenie odborného úsudku a odhadujú sa na základe predpokladov, ktoré sú ovplyvnené budúcimi ekonomickými či politickými podmienkami a vládnymi opatreniami.

Medzi najvýznamnejšie dohadné položky aktívne patria: dohadné položky na prerozdelenie poistného na zdravotné poistenie a dohadné položky na ročné zúčtovanie s ekonomicky aktívnymi poistencami.

Hlavné predpoklady, o ktoré sa odhady opierajú, sú: počet poistencov v jednotlivých kategóriách poistencov, priemerný príjem poistenca, počet osôb s nízkymi príjmami a odhad celkového objemu výnosov verejného zdravotného poistenia na Slovensku za rok.

Oboznámili sme sa so spôsobom ako VŠZP stanovuje metódy odhadu dohadných položiek aktívnych vrátane toho, ako stanovuje kľúčové predpoklady na základe historických a externých dát. Na základe audítorských dôkazov sme neidentifikovali potrebu významnej zmeny v použitých metódach.

Minuloročné vytvorené dohadné položky aktívne sme porovnali s aktuálnymi výsledkami vykázanými vo výnosoch v roku 2017, aby sme si overili adekvátnosť dohadov vytvorených k 31. decembru 2016.

Hlavné predpoklady sme odsúhlasili na údaje, ktoré poskytol Úrad pre dohľad nad zdravotnou starostlivosťou.

Prepočítali sme naše vlastné odhady každej významnej dohadnej položky aktívnej a porovnali sme ich s odhadmi vedenia. Naše odhady sa opierali o podrobné údaje odvodené zo vstupov, ktoré sme otestovali na vybranej vzorke.

Naša práca nevedla k žiadnym významným úpravám v účtovnej závierke.

Správa k ostatným informáciám uvedeným vo výročnej správe

Štatutárny orgán je zodpovedný za výročnú správu vypracovanú v súlade so Zákonom o účtovníctve. Výročná správa pozostáva z (a) účtovnej závierky a (b) ostatných informácií.

Náš vyššie uvedený názor na účtovnú závierku sa nevzťahuje na ostatné informácie.

V súvislosti s auditom účtovnej závierky je našou zodpovednosťou oboznámiť sa s informáciami uvedenými vo výročnej správe a na základe toho posúdiť, či sú vo významnom nesúlade s účtovnou závierkou alebo poznatkami, ktoré sme počas auditu získali, alebo či existuje iná indikácia, že sú významne nesprávne.

Pokiaľ ide o výročnú správu, posúdili sme, či obsahuje zverejnenia, ktoré vyžaduje Zákon o účtovníctve.

Na základe prác vykonaných počas auditu sme dospeli k názoru, že:

- informácie uvedené vo výročnej správe za rok ukončený 31. decembra 2017 sú v súlade s účtovnou závierkou za daný rok, a že
- výročná správa bola vypracovaná v súlade so Zákonom o účtovníctve.

Navyše na základe našich poznatkov o Spoločnosti a situácii v nej, ktoré sme počas auditu získali, sme povinní uviesť, či sme zistili významné nesprávnosti vo výročnej správe. V tejto súvislosti neexistujú zistenia, ktoré by sme mali uviesť.

Zodpovednosť štatutárneho orgánu a osôb poverených správou a riadením za účtovnú závierku

Štatutárny orgán je zodpovedný za zostavenie a objektívnu prezentáciu tejto účtovnej závierky v súlade s relevantným rámcom pre finančné vykazovanie a ostatnými identifikovanými platnými lokálnymi zákonmi či inými požiadavkami, ako aj za takú internú kontrolu, ktorú považuje za potrebnú, aby bolo možné zostaviť účtovnú závierku tak, že nebude obsahovať významné nesprávnosti či už v dôsledku podvodu alebo chyby.

Pri zostavovaní účtovnej závierky je štatutárny orgán zodpovedný za posúdenie toho, či je Spoločnosť schopná nepretržite pokračovať vo svojej činnosti, za zverejnenie prípadných okolností súvisiacich s pokračovaním Spoločnosti v činnosti, ako aj za zostavenie účtovnej závierky za použitia predpokladu pokračovania v činnosti v dohľadnej dobe, okrem situácie, keď štatutárny orgán má v úmysle Spoločnosti zlikvidovať alebo ukončiť jej činnosť, alebo tak bude musieť urobiť, pretože realisticky inú možnosť nemá.

Osoby poverené správou a riadením sú zodpovedné za dohľadanie nad procesmi finančného výkazníctva Spoločnosti.

Zodpovednosť audítora za audit účtovnej závierky

Naším cieľom je získať primerané uistenie o tom, že účtovná závierka ako celok neobsahuje významné nesprávnosti či už v dôsledku podvodu alebo chyby, a vydať správu audítora, ktorá bude obsahovať náš názor. Primerané uistenie je uistenie vysokého stupňa, ale nie je zárukou toho, že audit vykonaný podľa Medzinárodných audítorských štandardov vždy odhalí významné nesprávnosti, aj keď existujú. Nesprávnosti môžu vzniknúť v dôsledku podvodu alebo chyby. Za významné sa považujú vtedy, ak existuje dôvodný predpoklad, že jednotlivo alebo v úhrne by mohli ovplyvniť ekonomické rozhodnutia používateľov, uskutočnené na základe účtovnej závierky.

Počas celého priebehu auditu uplatňujeme odborný úsudok a zachovávame profesionálny skepticizmus. Okrem toho:

- Identifikujeme a posudzujeme riziká výskytu významných nesprávností v účtovnej závierke či už v dôsledku podvodu alebo chyby, navrhujeme a uskutočňujeme audítorské postupy, ktoré reagujú na tieto riziká, a získavame audítorské dôkazy, ktoré sú dostatočné a vhodné na to, aby nám poskytli východisko pre náš názor. Riziko neodhalenia významnej nesprávnosti, ktorá je výsledkom podvodu, je vyššie než v prípade nesprávnosti spôsobenej chybou, pretože podvod môže znamenať tajnú dohodu, falšovanie, úmyselné opomenutie, nepravdivé vyhlásenie alebo obídienie internej kontroly.
- Oboznamujeme sa s internými kontrolami relevantnými pre audit, aby sme mohli navrhnúť audítorské postupy, ktoré sú za daných okolností vhodné, ale nie za účelom vyjadrenia názoru na efektívnosť interných kontrol Spoločnosti.
- Hodnotíme vhodnosť použitých účtovných zásad a účtovných metód a primeranosť účtovných odhadov a s nimi súvisiacich zverejnených informácií zo strany štatutárneho orgánu.
- Vyhodnocujeme, či štatutárny orgán v účtovníctve vhodne používa predpoklad nepretržitého pokračovania v činnosti a na základe získaných audítorských dôkazov aj to, či existuje významná neistota v súvislosti s udalosťami alebo okolnosťami, ktoré by mohli významne spochybníť schopnosť Spoločnosti nepretržite pokračovať v činnosti. Ak dospejeme k záveru, že takáto významná neistota existuje, sme povinní upozorniť v správe audítora na súvisiace informácie uvedené v účtovnej závierke alebo, ak sú tieto informácie nedostatočné, sme povinní modifikovať náš názor. Naše závery vychádzajú z audítorských dôkazov získaných do dátumu vydania správy audítora. Budúce udalosti alebo okolnosti však môžu spôsobiť, že Spoločnosť nebude pokračovať v nepretržitej činnosti.
- Hodnotíme celkovú prezentáciu, štruktúru a obsah účtovnej závierky, vrátane informácií v nej uvedených, ako aj to, či účtovná závierka zachytáva uskutočnené transakcie a udalosti spôsobom, ktorý vedie k ich vernému zobrazeniu.

S osobami zodpovednými za správu a riadenie komunikujeme okrem iných záležitostí plánovaný rozsah a časový harmonogram auditu, a významné zistenia z auditu, vrátane významných nedostatkov v interných kontrolách, ktoré identifikujeme počas auditu.

Osobám zodpovedným za správu a riadenie sme poskytli vyhlásenie, že sme dodržali relevantné etické požiadavky ohľadom našej nezávislosti, a aby sme s nimi komunikovali ohľadom všetkých vzťahov a ďalších záležitostí, o ktorých by bolo možné rozumne uvažovať, že by mohli mať vplyv na našu nezávislosť, a kde to bolo relevantné, ohľadom súvisiacich protiopatrení.

Zo záležitostí komunikovaných osobám povereným správou a riadením, sme určili tie záležitosti, ktoré boli najvýznamnejšie počas auditu účtovnej závierky za bežné obdobie, a preto sú považované za kľúčové záležitosti auditu. Tieto záležitosti uvádzame v správe audítora, okrem prípadov, keď zákon alebo nariadenie zakazuje zverejnenie danej záležitosti, alebo keď vo veľmi zriedkavých prípadoch rozhodneme, že záležitosť by nemala byť uvedená v našej správe, pretože nepriaznivé dôsledky jej zverejnenia by dôvodne mohli prevážiť nad verejným záujmom takejto komunikácie.

Oznamovanie iných právnych a regulačných požiadaviek

Naše vymenovanie za nezávislého audítora

Za audítora spoločnosti Všeobecná zdravotná poisťovňa, a.s sme boli prvý raz vymenovaní v roku 2016. Naše menovanie bolo schválené na dva roky valným zhromaždením dňa 16. decembra 2016.

PricewaterhouseCoopers Slovensko, s.r.o.


PricewaterhouseCoopers Slovensko, s.r.o.
Licencia SKAU č. 161



Eva Hupková

Ing. Eva Hupková, FCCA
Licencia SKAU č. 672

V Bratislave, 21. marca 2018, okrem časti správy „Správa k ostatným informáciám uvedeným vo výročnej správe“, pre účely ktorej je dátum našej správy 3. mája 2018.



OBSAH

Úvod	2
1 Správa o finančnej situácii VŠZP.....	3
1.1 Vyhodnotenie poistného kmeňa VŠZP.....	3
1.2 Počet a štruktúra poskytovateľov zdravotnej starostlivosti	4
1.3 Vyhodnotenie OFP príjmov a výdavkov.....	6
1.3.1 Príjmy bežného obdobia.....	6
1.3.2 Príjmové finančné operácie	9
1.3.3 Výdavky.....	10
1.3.4 Pohľadávky.....	12
1.3.5 Záväzky.....	15
1.3.6 Prehľad o prijatých bankových úveroch a iných úveroch.....	16
1.3.7 Miera platobnej schopnosti VŠZP	16
1.4 Vyhodnotenie OFP výnosov a nákladov.....	17
1.4.1 Výnosy a použitie technických rezerv.....	17
1.4.2 Náklady a tvorba technických rezerv	20
1.4.3 Celková bilancia poisťovne.....	28
2 Návrh na rozdelenie zisku, príp. vysporiadanie straty	29
3 Informácia o stave v prerozdeľovaní poistného	29
4 Informácia o očakávanej hospodárskej a finančnej situácii v nasledujúcom kalendárnom roku.....	30
5 Správa o výsledkoch kontrolnej činnosti.....	31

Prílohy:

1. Vyhodnotenie Obchodno-finančného plánu príjmov a výdavkov VŠZP za rok 2017
- 1a. Medziročné porovnanie výšky príjmov a výdavkov za roky 2016 a 2017
2. Vyhodnotenie Obchodno-finančného plánu výnosov a nákladov VŠZP za rok 2017
- 2a. Medziročné porovnanie výšky výnosov a nákladov za roky 2016 a 2017
3. Správa o výsledkoch kontrolnej činnosti za rok 2017
4. Účtovná závierka zdravotnej poisťovne k 31.12.2017

Úvod

Všeobecná zdravotná poisťovňa, a. s. (ďalej len „VšZP“) v roku 2017 poisťovala viac ako 62 % obyvateľov SR - možno ju teda považovať za lídra na trhu verejného zdravotného poistenia.

Aj v roku 2017 VšZP kládla dôraz na kvalitu a rozvoj služieb pre svojich klientov, ktorými sú poistenci, poskytovatelia zdravotnej starostlivosti i zamestnávateľa.

Pre svojich klientov VšZP v roku 2017 zabezpečila:

- rozšírenie online služieb e-Pobočky o nové funkcie,
- uviedla do používania mobilnú aplikáciu,
- spustila službu elektronickej preskripcie eRecept VšZP,
- zaviedla nový systém hodnotenia poskytovateľov lôžkovej zdravotnej starostlivosti podľa DRG, do ktorého sa postupne v priebehu roka zapojilo 95 % nemocníc,
- pripravila bezlimitný úhradový mechanizmus orientovaný na kvalitu výkonov a nie ich kvantitu.

K zmluvným partnerom VšZP patrilo 11 212 poskytovateľov zdravotnej starostlivosti vo všetkých segmentoch - od všeobecnej ambulantnej starostlivosti až po odborné špecializované ústavy.

Jediným akcionárom VšZP je štát, zastúpený Ministerstvom zdravotníctva Slovenskej republiky (ďalej len „MZ SR“) so 100 % - ným podielom na základnom imaní.

Výročná správa o hospodárení VšZP za rok 2017 je spracovaná v súlade s legislatívnym rámcom v zmysle § 11 ods. 3 zákona č. 581/2004 Z. z. o zdravotných poisťovniach, dohľade nad zdravotnou starostlivosťou a o zmene a doplnení niektorých zákonov v znení neskorších predpisov (ďalej len „zákon 581/2004 Z. z.“).

Výročná správa o hospodárení VšZP za rok 2017 obsahuje:

- správu o finančnej situácii poisťovne v zmysle § 11 ods. 3 písm. a) zákona č. 581/2004 Z. z.;
- návrh na rozdelenie zisku alebo vysporiadanie straty v zmysle § 11 ods. 3 písm. b) zákona č. 581/2004 Z. z.;
- informáciu o stave v prerozdelení poisťného v zmysle § 11 ods. 3 písm. c) zákona č. 581/2004 Z. z.;
- informáciu o očakávanej hospodárskej a finančnej situácii v nasledujúcom kalendárnom roku v zmysle § 11 ods. 3 písm. d) zákona č. 581/2004 Z. z.;
- správu o výsledkoch kontrolnej činnosti v zmysle § 11 ods. 3 písm. e) zákona č. 581/2004 Z. z.

1 Správa o finančnej situácii VŠZP

Základným rámcom hospodárenia VŠZP v roku 2017 bol Obchodno-finančný plán VŠZP (ďalej len „OFP“), ktorý bol schválený Valným zhromaždením VŠZP dňa 30. marca 2017.

Keďže rok 2016 ukončila VŠZP so záporným hospodárskym výsledkom, bola povinná pristúpiť k realizácii okamžitých krokov na zlepšenie ekonomickej situácie v krátko a strednodobom horizonte, so zameraním na oblasť nákladov na zdravotnú starostlivosť, a taktiež nákladov na prevádzkové činnosti. Výsledkom navrhovaných úsporných opatrení bol Ozdravný plán pre rok 2017. Súčasťou schváleného OFP na rok 2017 sú teda aj úsporné opatrenia prijaté v Ozdravnom pláne spoločnosti. V predloženej správe VŠZP hodnotí plnenie jednotlivých ukazovateľov OFP už po zohľadnení prijatých úsporných opatrení.

Správa o finančnej situácii VŠZP pozostáva z vyhodnotenia:

- poistného kmeňa poisťovne;
- počtu a štruktúry zmluvných poskytovateľov zdravotnej starostlivosti;
- hospodárenia poisťovne cez pohľad finančných tokov (keďže VŠZP ako subjekt verejnej správy je povinná vyhodnocovať svoje hospodárenie aj z finančného pohľadu), a cez pohľad hospodárenia poisťovne vo vzťahu k výnosom, nákladom a dosiahnutému hospodárskemu výsledku v hodnotenom období.

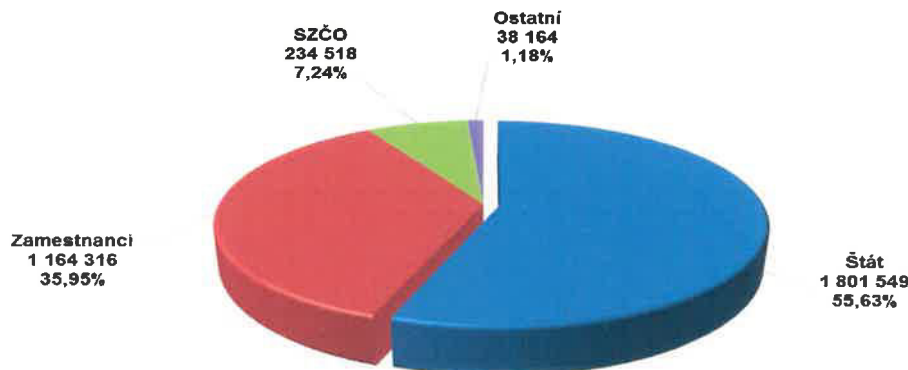
Pre ilustráciu vývoja reálnych trendov jednotlivých hodnotených ukazovateľov bol zvolený prepočet ukazovateľov na 1 poistenca a mesiac, za počiatkové obdobie časového radu bol zvolený rok 2010, kedy sa na základe legislatívnej zmeny účinnej k 1. 1. 2010 zrealizovalo zlúčenie Spoločnej zdravotnej poisťovne, a. s. (ďalej len „SZP“) s VŠZP.

1.1 Vyhodnotenie poistného kmeňa VŠZP

VŠZP evidovala v priebehu roka 2017 v priemere **3 238 547 poistencov**, čo je v porovnaní s priemerným počtom poistencov VŠZP v roku 2016 v počte 3 264 905 poistencov menej o 26 358 osôb.

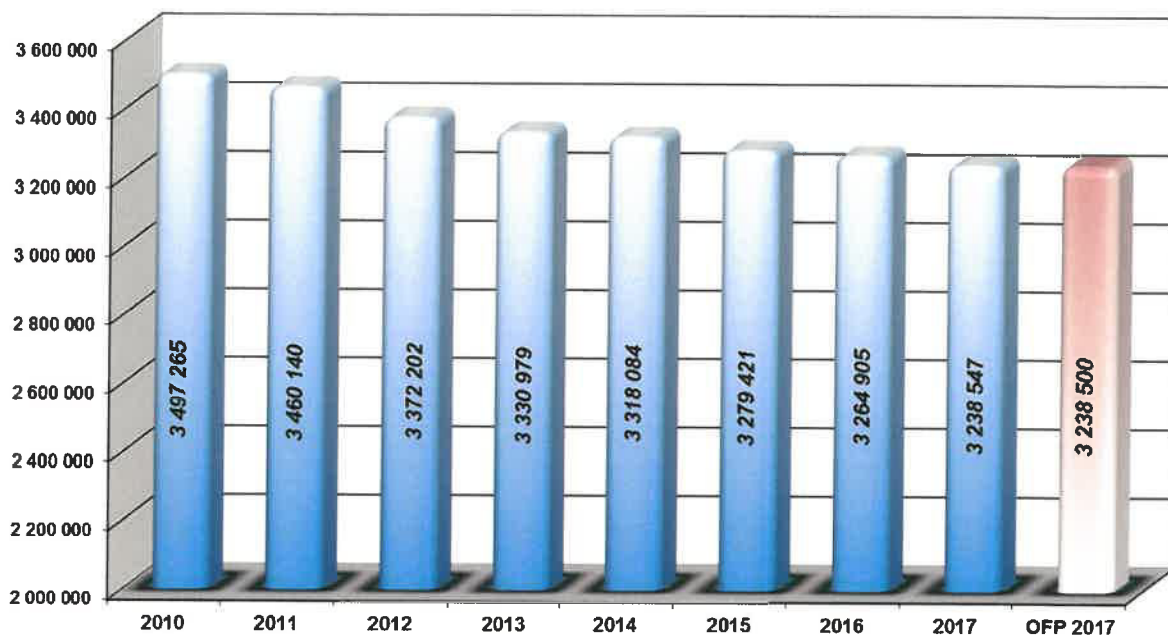
V porovnaní s plánovaným priemerným stavom na rok 2017 vo výške 3 238 500 poistencov VŠZP (v štruktúre 55,83 % poistencov štátu a 44,17 % ekonomicky aktívnych poistencov) v hodnotenom období poisťovala priemerne o 47 osôb viac.

Štruktúra poistného kmeňa 3 238 547 poistencov v hodnotenom období podľa typu platiteľa bola v roku 2017 nasledovná (údaje v osobách a v %):



Z uvedenej výšky poistného kmeňa VŠZP bolo 1 590 146 mužov a 1 648 401 žien.

Vývoj priemerného počtu poistencov VŠZP za obdobie rokov 2010 až 2017, ako i predpoklad zahrnutý v OFP na rok 2017 zobrazuje nasledujúci graf:



Priemerné počty poistencov zohľadňujú denné počty poistencov VŠZP v rámci celého hodnoteného roka. Pretože sa počty poistencov denne menia, z dôvodu zachovania informácií o každej dennej hodnote a jej vývoji sa pre určenie počtu poistencov pre obdobie dlhšie ako jeden deň, používajú priemerné hodnoty.

Z hľadiska skutočného počtu uzatvorených a ukončených poisťovní v roku 2017 došlo vo VŠZP k nasledovnému:

- k 1. 1. 2017 nastal prechod poistencov z VŠZP do iných zdravotných poisťovní v počte 29 162 osôb, pričom do VŠZP prešlo 20 424 poistencov,
- v priebehu roka 2017 bolo plusové saldo príchodu a odchodu poistencov, t. j. 2 129 poistencov. Zaznamenal sa vyšší príchod poistencov z cudziny (tretích krajín) ako bol odchod do cudziny (plusové saldo 8 088 poistencov), rovnako príchod poistencov z EÚ prevyšoval ich odchod o 7 078 poistencov, úbytok poistencov z dôvodu úmrtia prevyšoval novonarodených poistencov o 13 037 osôb.

1.2 Počet a štruktúra poskytovateľov zdravotnej starostlivosti

VŠZP v roku 2017 prostredníctvom siete zmluvných poskytovateľov zdravotnej starostlivosti (ďalej len „PZS“) v počte 11 212 subjektov, zabezpečovala svojim poistencom odbornú, geograficky dostupnú, medicínsky účinnú a nákladovo efektívnu zdravotnú starostlivosť.

V procese uzatvárania zmluvných vzťahov so zdravotníckymi zariadeniami za podmienky dodržania platných právnych predpisov, VŠZP rešpektovala závery z rokovaní so zástupcami profesijných združení (Asociácia fakultných nemocníc SR, Asociácia nemocníc Slovenska,

Asociácia štátnych nemocníc, Asociácie všeobecných lekárov pre deti a dorast, s.r.o., Združenie ambulantných poskytovateľov, Slovenská komora zubných lekárov, Zdravita, a.s. a ostatné).

V snahe zabezpečiť udržateľnosť platobnej schopnosti poisťovne a včasného plnenia záväzkov vyplývajúcich z vykonávania verejného zdravotného poistenia, v procese uzatvárania zmluvných vzťahov s PZS VŠZP objednávala rozsah zdravotnej starostlivosti zabezpečujúci úhradu komplexnej zdravotnej starostlivosti v zmluvných lehotách s ohľadom na svoj OFP.

Počet PZS v roku 2017 podľa typov a v členení podľa VÚC bol nasledovný:

Typ PZS	SR spolu	Kraje spolu							
		BA	TT	TN	NR	ZA	BB	PV	KE
Ústavné zdravotnícke zariadenia	153	21	11	16	15	13	26	25	26
Polikliniky	66	25	3	3	4	11	5	9	6
VAS	2 698	344	280	295	342	325	303	378	431
ŠAS	4 980	681	447	510	632	599	556	725	830
SVLZ	95	21	7	9	12	13	11	16	6
DZS	22	0	0	3	3	4	0	8	4
RZP	3	1	0	0	1	0	0	0	1
LZZS	1	0	0	0	0	0	0	1	0
LSPP	34	3	3	4	7	5	4	1	7
ADOS	157	20	14	14	22	20	24	24	19
Zariadenia kombinovanej starostlivosti	740	98	88	66	91	73	92	114	118
Lekárne	1 796	385	134	126	196	128	175	259	393
Výdajne ZP, Optiky, Servis ZP	423	75	28	40	50	50	50	52	78
Kombin. lekárenská starostlivosť	11	3	3	0	1	2	0	0	2
Kombinovaná ZS + lekárenská starostlivosť, resp. optika	33	3	4	5	7	1	4	6	3
Celkový súčet	11 212	1 680	1 022	1 091	1 383	1 244	1 250	1 618	1 924

V porovnaní s rokom 2016 poklesol počet zmluvných poskytovateľov najmä vo všeobecnej ambulantnej starostlivosti (VAS), špecializovanej ambulantnej starostlivosti (ŠAS) a v zariadeniach kombinovanej zdravotnej starostlivosti celkom o 100.

Pokles počtu poskytovateľov v segmente VAS súvisí s nepriaznivým demografickým vývojom lekárov a ukončením činnosti v súvislosti s dosiahnutím dôchodkového veku, s následným prevodom obvodov v prospech iných zmluvných ambulancií. Pokles počtu poskytovateľov ŠAS a poskytovateľov kombinovanej starostlivosti je výsledkom plnenia opatrení Ozdravného plánu VŠZP pre rok 2017, s dôrazom na ukončenie zmluvného vzťahu s ambulanciami, ktoré neplnili kritériá ŠAS a mali súbeh praxe v ústavnom zdravotníckom zariadení, resp. z dôvodu neefektivity zdravotníckeho zariadenia. Aj u týchto poskytovateľov poisťovňa zaznamenáva zároveň nepriaznivý demografický trend a ukončenie prevádzkovania ambulancií lekármi s dosiahnutým dôchodkovým vekom.

Nepriaznivú situáciu v dostupnosti zdravotnej starostlivosti riešila VŠZP prijatím usmernenia k efektívnej alokácii finančných prostriedkov a stanovila jednotný postup pri úpravách finančných objemov. V rozhodovacom procese o úprave zmluvného rozsahu VŠZP na úrovni krajov posudzovala a zohľadňovala okrem iných atribútov aj operatívne požiadavky poskytovateľov v ambulantnom sektore vo väzbe na riešenie akútnych potrieb poistencov VŠZP. Včasná a aktívna komunikácia bola motiváciou pre mnohých PZS zvýšiť kapacitu ambulancie v prípade narastajúcich požiadaviek poistencov na vyšetrenia, a poisťovní sa podarilo zabezpečiť tak dostupnosť zdravotnej starostlivosti, resp. skrátiť čakaciu dobu poistenca na vyšetrenia.

1.3 Vyhodnotenie OFP príjmov a výdavkov

Disponibilné zdroje poisťovne v roku 2017 dosiahli výšku **3 208 731 170 EUR** a pozostávali zo zostatku finančných prostriedkov na bankových účtoch a v pokladnici na konci predchádzajúceho roka vo výške 39 172 520 EUR, príjmov bežného obdobia vo výške 3 167 673 894 EUR a príjmových finančných operácií spoločnosti v celkovej výške 1 884 756 EUR.

Výdavky VŠZP v roku 2017 spolu s výdavkovými finančnými operáciami boli celkom vo výške **3 169 607 501 EUR**.

Zostatok na bankových účtoch a v pokladnici k 31. 12. 2017 bol v celkovej výške **39 123 669 EUR**, čo bolo takmer na úrovni finančných prostriedkov na začiatku roka 2017, keď boli finančné prostriedky na bankových účtoch a pokladnici vo výške 39 172 520 EUR.

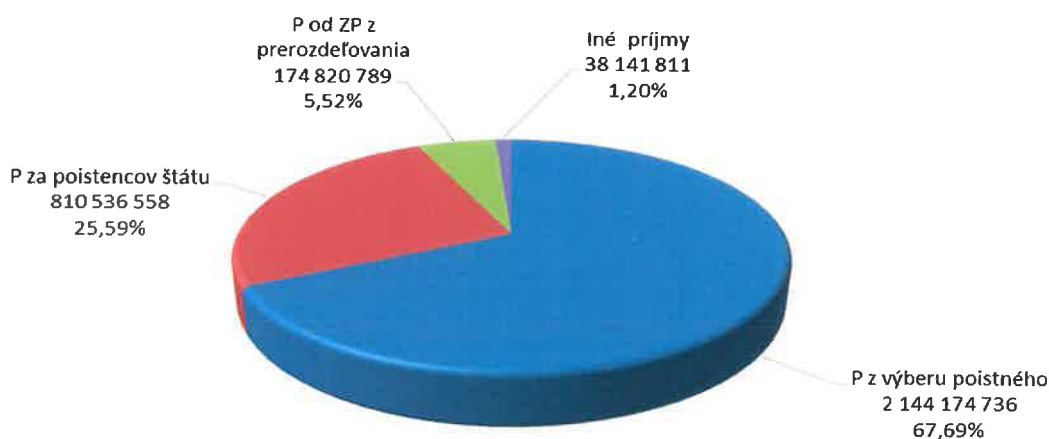
Podrobný prehľad o plnení jednotlivých ukazovateľov OFP príjmov a výdavkov na rok 2017 je uvedený v prílohe č. 1., porovnanie výšky vybraných ukazovateľov príjmov a výdavkov s rokom 2016 je uvedené v prílohe č. 1a.

1.3.1 Príjmy bežného obdobia

Príjmy bežného roka vo výške **3 167 673 894 EUR** boli v porovnaní s rokom 2016 vyššie o 154 978 628 EUR, čo bolo viac o 5,14 %. OFP na rok 2017 v celkovej výške 3 035 413 351 EUR bol v časti príjmov bežného roka prekročený o 132 260 543 EUR, čo je plnenie na 104,36 EUR.

V prepočte na 1 poistenca a mesiac dosiahli príjmy bežného roka priemernú výšku 81,51 EUR, čo bolo v porovnaní rokom 2016 viac o 3,99 EUR, kedy priemerné mesačné príjmy dosiahli výšku 77,52 EUR.

Štruktúra príjmov VŠZP v roku 2017 bola nasledovná (údaje v EUR a %):



1.3.1.1 Príjmy z poistného

Príjmy z poistného na verejné zdravotné poistenie tvoria hlavný zdroj financovania činnosti VŠZP. Pozostávajú z:

- príjmov z výberu poistného od ekonomicky aktívnych poistencov (zamestnancov a zamestnávateľov, samostatne zárobkovo činných osôb, samoplatiteľov, príjmy z dividend a iné);

- príjmov od štátu za poistencov, za ktorých je platiteľom štát (dôchodcovia, nezaopatrené deti, matky na materskej dovolenke, študenti a nezamestnaní);
- príjmov z prerozdelenia, ktoré VŠZP dostáva cez prerozdelený mechanizmus od zdravotných poisťovní Dôvera a.s. a Union a.s..

Príjmy z výberu poistného za ekonomicky aktívnych poistencov

Príjmy z výberu poistného za ekonomicky aktívnych poistencov dosiahli v roku 2017 výšku **2 144 174 736 EUR**. V porovnaní s rokom 2016 boli vyššie o 204 845 151 EUR (medziročný rast 10,56 %). OFP na rok 2017 na tejto položke bol splnený na 104,11 %, čo bolo prekročenie o 84 612 464 EUR.

Položka Príjmy z výberu poistného za ekonomicky aktívnych poistencov obsahuje:

- príjmy z preddavkov na poistné a príjmy z dlžného poistného vo výške 2 202 732 706 EUR;
- saldo príjmov a výdavkov z ročného zúčtovania poistného za rok 2016 a staršie obdobia dosiahlo v roku 2017 výšku – 58 557 970 EUR. Z dôvodu zachovania kontinuity vykazovania s porovnateľným obdobím sa záporné saldo výsledku ročného zúčtovania vykazuje v príjmovej časti.

Faktory ovplyvňujúce výber poistného:

- výšku príjmov významnou mierou ovplyvnila dobrá hospodárska situácia v eurozóne, čo sa prejavilo aj na HDP v SR, ktorého rast bol pre rok 2017 očakávaný vo výške 3,4 %, pričom hlavným zdrojom tohto rastu bol dopyt a pokles miery nezamestnanosti;
- zrušenie maximálneho vymeriavacieho základu pre výpočet preddavku poistného, ktorý bol pre rok 2017 očakávaný vo výške cca 54,0 mil. EUR. Podľa skutočného vývoja za rok 2017 dosahuje vplyv zrušenia maximálneho vymeriavacieho základu výšku 76,5 mil. EUR, čo znamená zvýšenie o 22,5 mil. EUR;
- zlepšenie ekonomickej situácie ako aj zrušenie maximálneho vymeriavacieho základu mali za následok, že v medziročnom porovnaní došlo k nárastu predpisov poistného o 9,8 %;
- v priebehu roka 2017 si nárok na odpočítateľnú položku (ďalej len „OP“) neuplatnilo cca 79 % poistencov, čo pozitívne ovplyvnilo výšku príjmov poistného týkajúcich sa roku 2017. V roku 2017 však príjmy z ročného zúčtovania poistného za rok 2016 ovplyvnilo vysporiadanie s poistencami, ktorí si nárok na odpočítateľnú položku neuplatnili v predchádzajúcom roku.

Odpočítateľná položka pre nízkopríjmových zamestnancov znižuje vymeriavací základ pre výpočet preddavkov na poistné, a po zavedení do praxe pre VŠZP mala dopad na pokles poistného za ekonomicky aktívnych poistencov v roku 2017. Očakávaný dopad OP na úrovni roka, v ročnom zúčtovaní poistného za rok 2017 (so zohľadnením všetkých ročných príjmov poistenca) je vo výške -69,2 mil. EUR. Tento dopad sa prejaví v sume preplatkov z ročného zúčtovania poistného za rok 2017, ktoré bude VŠZP povinná vrátiť platiteľom v roku 2018.

Úspešnosť výberu bežného poistného, ktorá je daná podielom výberu poistného (bez dlžného poistného) na predpise poistného, predstavovala za rok 2017 výšku 98,35 %.

Celková úspešnosť výberu poistného dosiahla v roku 2017 hodnotu 100,00 %. Celková úspešnosť výberu poistného sa vyjadruje podielom výberu poistného (vrátane dlžného poistného) k predpisu poistného.

Príjmy za poistencov štátu

Príjmy za poistencov štátu dosiahli v roku 2017 výšku **810 536 558 EUR**, čo bolo v porovnaní s rokom 2016 menej o 6,45 %, teda menej o 55 868 282 EUR. Plnenie OFP na rok 2017 na tejto položke bolo vo výške 108,39 %, čo bolo viac o 62 712 448 EUR.

Vykázané príjmy od štátu za poistencov, za ktorých je platiteľom štát, pozostávajú z:

- príjmov za preddavky za poistencov štátu vo výške 781 588 279 EUR;

- príjmov z ročného zúčtovania poistného so štátom za poistencov, za ktorých je platiteľom štát vo výške 28 948 279 EUR.

Dôvodom vyššieho výsledku ročného zúčtovania poistného plateného štátom za rok 2017 bol vyšší počet poistencov štátu, ktorých príjmy neprekročili 15-násobok životného minima.

Faktory ovplyvňujúce príjmy za poistencov štátu:

Pozitívne:

- vyšší vymeriavací základ, t. j. vyššia priemerná mesačná mzda v hospodárstve SR za kalendárny rok, ktorý predchádza dva roky rozhodujúcemu obdobiu (v roku 2016 bola v sume 858 EUR, v roku 2017 bola v sume 883 EUR);

Negatívne:

- nižšia priemerná výška preddavku na poistné za jedného poistenca štátu (v roku 2016 bola výška preddavku na 1 poistenca štátu v sume 37,84 EUR, v roku 2017 bola vo výške 36,16 EUR);
- na rok 2017 bola stanovená priemerne nižšia sadzba poistného pre štát ako v predchádzajúcom roku. V roku 2016 bola vo výške 4,30 % (január až október) a 4,96 % (november až december) – priemer 4,41 %; v roku 2017 bola 3,78 % (január až október) a 5,67% (november až december) – priemer 4,10 %.

Príjmy od zdravotných poisťovní z titulu prerozdelenia poistného

Príjmy, ktoré VŠZP dostáva cez prerozdelenie od iných zdravotných poisťovní boli v roku 2017 vo výške **174 820 789 EUR**, čo bolo v porovnaní s rokom 2016 viac o 2,30 %, teda viac o 3 926 026 EUR. Plnenie OFP na rok 2017 na tejto položke bolo vo výške 99,67 %, čo bolo menej o 570 900 EUR.

Príjmy od zdravotných poisťovní z titulu prerozdelenia poistného pozostávali z:

- príjmov z mesačného prerozdelenia poistného za rok 2017 vo výške 167 902 507 EUR;
- príjmov z ročného prerozdelenia poistného za rok 2016 vo výške 6 918 282 EUR.

Faktory ovplyvňujúce príjmy z titulu prerozdelenia:

Pozitívne:

- úhrady záväzkov Dôvery zdravotnej poisťovne, a.s. voči VŠZP z titulu mesačného prerozdelenia pred lehotou splatnosti;

Negatívne:

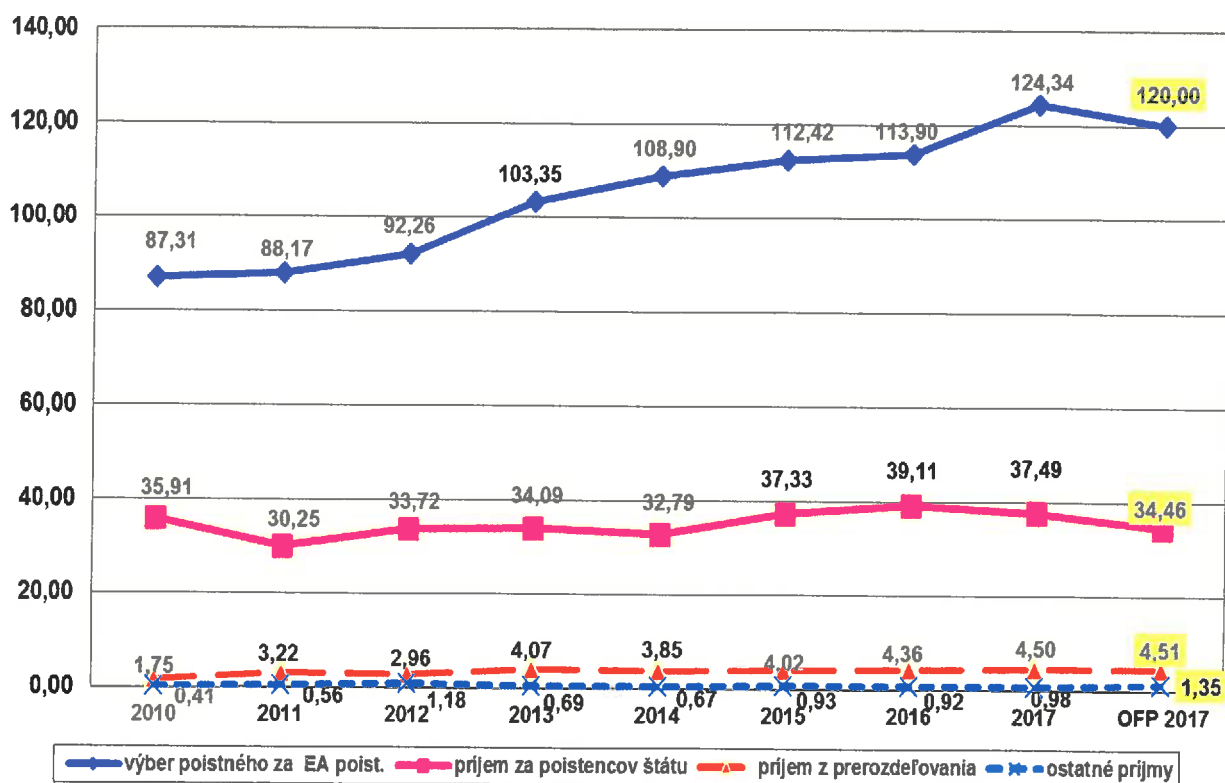
- zmena v štruktúre farmaceuticko-nákladových skupín a indexov rizika nákladov na rok 2017.

1.3.1.2 Ostatné príjmy

V roku 2017 dosiahli ostatné príjmy VŠZP výšku **38 141 811 EUR**, čo bolo plnenie OFP na úrovni 72,46 %, teda o 14 493 469 EUR menej ako bolo plánované. Toto nízke plnenie OFP bolo z dôvodu nezrealizovania postúpenia pohľadávok z výberu a vymáhania poistného, ktoré bolo plánované na tejto položke. Z postúpenia pohľadávok VŠZP očakávala príjmy vo výške 17 190 000 EUR.

Do skupiny Ostatné príjmy patria aj príjmy z titulu liečby cudzincov a poistencov EÚ v SR, príjmy z refundácie liečebných nákladov zo štátneho rozpočtu za poskytnutú neodkladnú zdravotnú starostlivosť bezdomovcom, cudzincom a poistencom ktorí nepodali prihlášku, prípadne podali prihlášku do viac ako jednej zdravotnej poisťovne, príjmy od poistencov z dôvodu refundácie neoprávnene vynaložených nákladov za poskytnutú zdravotnú starostlivosť, príjmy z revíznej činnosti minulých účtovných období a ostatné príjmy prevádzkovej činnosti.

Dlhodobý vývoj výšky jednotlivých položiek príjmov VŠZP (v prepočte na 1 poistenca a mesiac) za obdobie od roku 2010 do roku 2017 a plánované objemy v OFP na rok 2017 sú uvedené v nasledujúcom grafe (údaje v EUR):



Poznámky ku grafu:

Z dôvodu prehľadnejšieho grafického zobrazenia položka ostatné príjmy je súčtovou položkou, a zahŕňa okrem iných príjmov v rokoch 2012 až 2015 aj príjem finančných prostriedkov z postúpených pohľadávok.

1.3.2 Príjmové finančné operácie

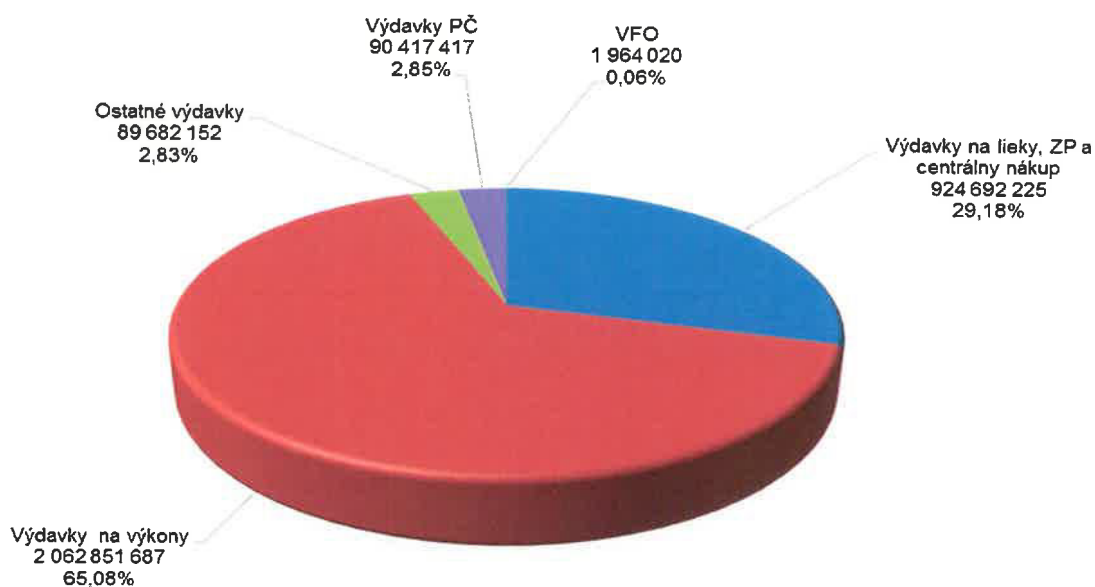
Príjmové finančné operácie v celkovej výške **1 884 756 EUR** tvoria finančné prostriedky získané v rámci verejného obstarávania (zábezpeky).

1.3.3 Výdavky

Výdavky VŠZP boli v roku 2017 celkom vo výške **3 169 607 501 EUR**. Oproti plánovaným výdavkom vo výške 3 180 242 594 EUR bolo plnenie OFP na 99,67 %, t. j. menej o 10 635 093 EUR. V porovnaní s predchádzajúcim rokom boli výdavky VŠZP vyššie o 22 310 572 EUR.

Z celkových výdavkov VŠZP tvorili výdavky na hlavnú činnosť 97,09 % a výdavky na prevádzkovú činnosť (vrátane výdavkových finančných operácií a daní) 2,91 %.

Štruktúra výdavkov VŠZP za rok 2017 bola nasledovná (údaje v EUR a %):



1.3.3.1 Výdavky na hlavnú činnosť

Na financovanie svojej hlavnej činnosti v roku 2017 VŠZP použila finančné prostriedky celkom vo výške **3 077 226 064 EUR**, čo bolo na úrovni 99,72 % OFP na rok 2017.

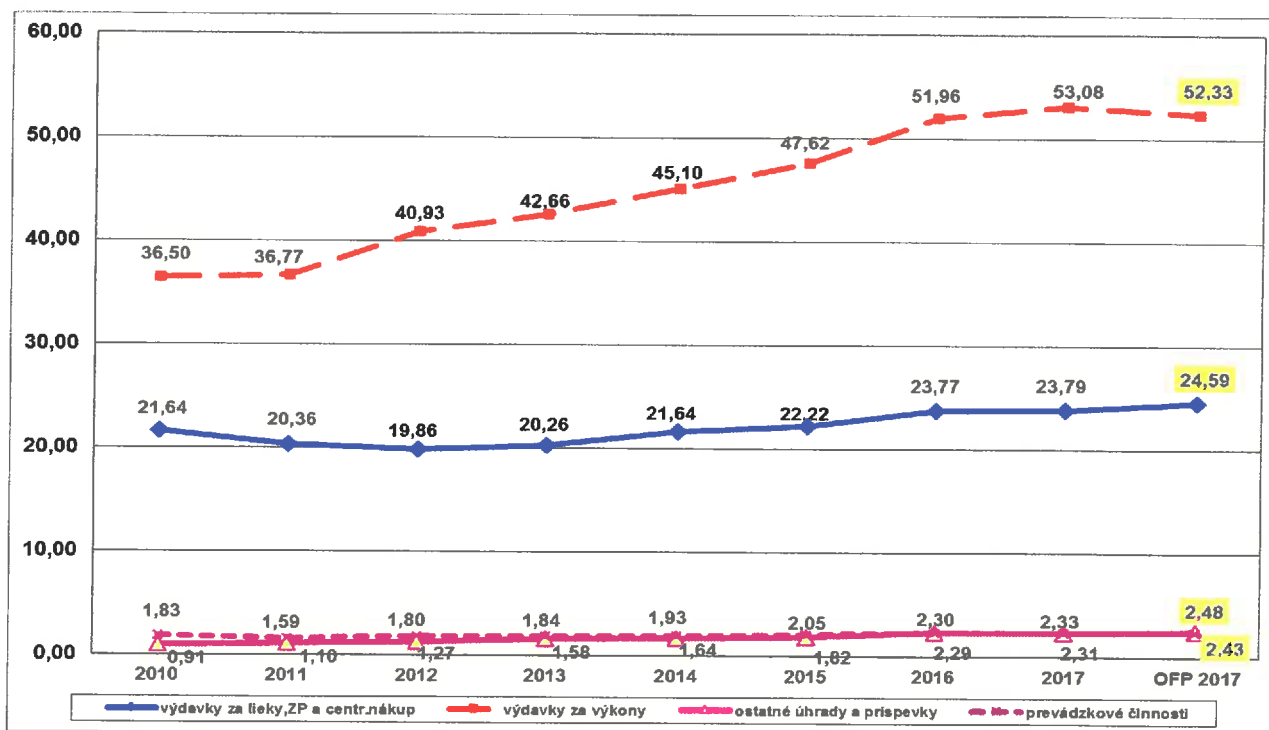
Z tejto čiastky VŠZP uhradila za zdravotnú starostlivosť poskytnutú v roku 2017 celkom 2 585 634 478 EUR, čo je 84,03 %-ný podiel úhrad hlavnej činnosti. Na úhradu zdravotnej starostlivosti poskytnutej PZS v predchádzajúcom období bolo vynaložených 487 500 501 EUR, čo je 15,84 % úhrad za zdravotnú starostlivosť. VŠZP eviduje aj 0,13 % úhrad, teda 4 091 085 EUR predpisovo patriacich k nasledujúcemu obdobiu ako bolo obdobie výdavku. Jedná sa o časť preddavkov PZS, ktoré VŠZP poskytuje v zmysle § 8 ods. 5 zákona č. 581/2004 Z. z. poskytovateľom záchranej zdravotnej služby a vrtuľníkovej záchranej služby.

Z celkových finančných prostriedkov použitých na financovanie hlavnej činnosti poisťovne boli:

- výdavky na zdravotnú starostlivosť vo výške 3 045 719 225 EUR,
- výdavky na zákonom stanovené príspevky vo výške 31 506 839 EUR.

V roku 2017 VŠZP nehradila žiadne penalizačné faktúry a nevznikli jej žiadne mimoriadne výdavky, s ktorými by nepočítala vo svojom OFP na rok 2017. Úhrady PZS boli vykonávané v súlade s uzatvorenými zmluvami a platobnými podmienkami platnými pre rok 2017.

Dlhodobý vývoj výšky jednotlivých položiek výdavkov VŠZP na hlavnú činnosť (v prepočte na 1 poistenca a mesiac) za obdobie od roku 2010 do roku 2017 a plánované objemy OFP na rok 2017 uvádza nasledujúci graf (údaje v EUR):



Poznámky ku grafu:

Položka ostatné úhrady a príspevky je súčtovou položkou a zahŕňa okrem výdavkov za liečbu v cudzine, za liečbu poistencov EÚ, bezdomovcov, za revíziu činnosť aj úhrady zákonných príspevkov.

1.3.3.2 Výdavky na prevádzkovú činnosť

Z plánovaných výdavkov na prevádzkovú činnosť vo výške 94 283 648 EUR čerpala VŠZP v roku 2017 finančné prostriedky vo výške **90 417 417 EUR**, čo predstavuje plnenie OFP na 95,90 %. Výdavky vynaložené na prevádzkovú činnosť spoločnosti zahŕňajú aj výdavky na dane a poplatky.

Z uvedenej čiastky VŠZP použila na bežné výdavky čiastku 81 599 034 EUR, čo predstavuje podiel 90,25 % z celkových prevádzkových výdavkov. V porovnaní s plánovanými výdavkami boli nižšie o 1 757 824 EUR. Na nižšom čerpaní výdavkov sa prejavila skutočnosť, že neboli realizované niektoré výberové konania v dôsledku plnenia ozdravného plánu (napr. odklad rekonštrukcií budov a objektov, okrem havarijnej údržby) na základe potreby prehodnotenia jednotlivých položiek Plánu opráv a údržby pre rok 2017, boli zrušené vybrané marketingové aktivity, a zároveň nedošlo k čerpaniu finančných prostriedkov v rámci konzultačných a poradenských služieb.

Na kapitálové výdavky použila VŠZP finančné prostriedky v objeme 8 083 704 EUR, čo predstavuje 8,94 % z celkových výdavkov prevádzkovej činnosti.

V porovnaní s plánom vo výške 10 384 454 EUR bola vykázaná úspora vo výške 2 300 750 EUR, najmä z dôvodu presunu nezrealizovaných nákupov softvéru, hardvéru, licencií a výpočtovej techniky do nasledujúceho roka, nezrealizovaného nákupu motorových vozidiel z dôvodu prípravy podkladov pre verejné obstarávanie na Operatívny leasing a nezrealizovaných investícií v oblasti rekonštrukcie a modernizácie. Plán týchto aktivít bol presunutý na rok 2018.

Na dane a poplatky VŠZP použila finančné prostriedky vo výške 734 679 EUR, čo je o 192 343 EUR viac ako predpokladala vo svojom OFP z dôvodu vyššieho osobitného odvodu dane odvíjajúceho sa od hospodárskeho výsledku spoločnosti.

Zákonný prepočet podielu na ročnom úhrne poistného pred prerozdelením poistného na rok 2017 vypočítaný podľa § 6a zákona č. 581/2004 Z. z. bol pre VŠZP na úrovni 3,37 %. V hodnotenom období bola skutočnosť na úrovni 3,10 %, čo bolo o 0,27 % menej, ako umožňoval zákonný nárok. Úspora, ako rozdiel zákonnej tvorby a upraveného čerpania prevádzkovej činnosti v sledovanom období bola 8 546 666 EUR.

1.3.3.3 Výdavkové finančné operácie

Výdavkové finančné operácie boli v celkovej výške 1 964 020 EUR a predstavujú vrátené finančné prostriedky v rámci verejného obstarávania (zábezpeky) a dlhové cenné papiere k akciám kúpeľov.

Záver

Finančné toky VŠZP v roku 2017 sa vyvíjali v zmysle intencií vytýčených v ozdravnom pláne spoločnosti pre rok 2017. Výška rozhodujúcich vybraných ukazovateľov na strane príjmov bola výrazne vyššia než sa predpokladalo pri zostavovaní OFP pre rok 2017 a výdavky v hodnotenom období nedosiahli výšku predpokladaných úhrad.

V ozdravnom pláne spoločnosti bola zahrnutá aj potreba čerpania cudzích finančných zdrojov vo výške 150 000 000 EUR, ktoré VŠZP v hodnotenom období nečerpala, a aj finančné prostriedky, ktoré mala VŠZP získať postúpením pohľadávok z výberu a vymáhania poistného vo výške 17 190 000 EUR, ktoré nezískala, keďže sa pohľadávky nepostupovali.

I napriek absencii tak významných príjmov VŠZP uhrádzala svoje záväzky voči poskytovateľom zdravotnej starostlivosti počas celého hodnoteného obdobia v lehotách splatnosti.

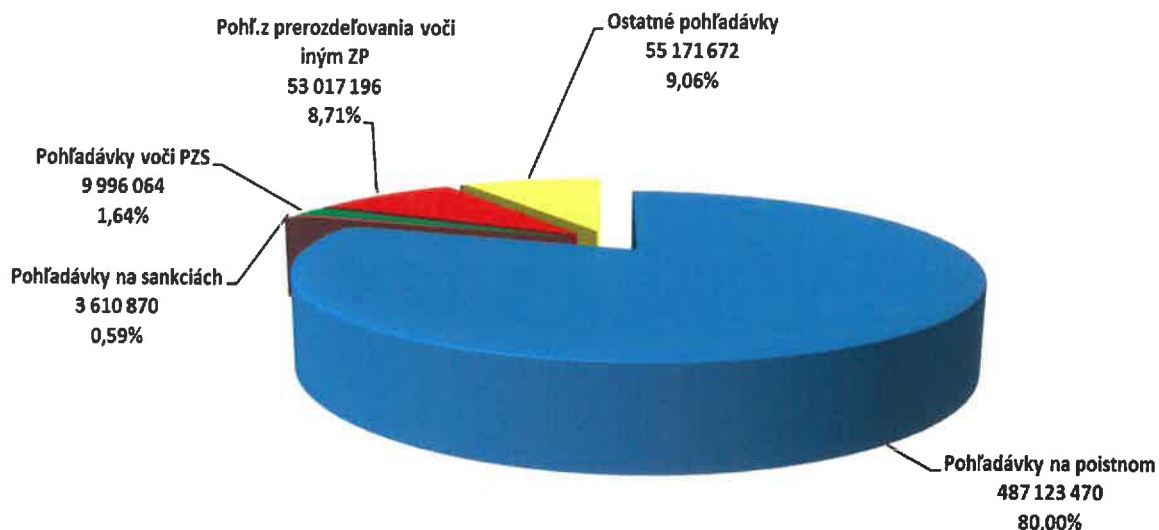
Môžeme preto konštatovať, že VŠZP ciele stanovené v Ozdravnom pláne spoločnosti pre oblasť finančných tokov naplnila.

1.3.4 Pohľadávky

Celkové pohľadávky VŠZP k 31. 12. 2017 predstavovali objem 608 919 272 EUR.

Po korekcii cez opravné položky vytvorené k pohľadávkam zo zdravotného poistenia a prevádzkovú činnosť vo výške 250 229 018 EUR, predstavovali pohľadávky k 31. 12. 2017 objem **358 690 254 EUR**. V porovnaní so stavom k 31. 12. 2016 vo výške 350 137 449 EUR vzrástli o 8 062 830 EUR.

Štruktúra pohľadávok pred zohľadnením opravných položiek bola k 31. 12. 2017 nasledovná (údaje v EUR a %):



Pohľadávky z verejného zdravotného poistenia

Pohľadávky z verejného zdravotného poistenia zahŕňajú pohľadávky na preddavku na poistnom, na nedoplatku z ročného zúčtovania poistného a na úrokoch z omeškania a ich stav k 31. 12. 2017 bol v úhrnnej výške 490 734 340 EUR. V tejto výške pohľadávok sú zahrnuté aj predpisy, ktoré neprekročili lehotu splatnosti a pohľadávky na odhadných účtoch.

V porovnaní so stavom k 31. 12. 2016 bol celkovo k 31. 12. 2017 evidovaný nárast pohľadávok z verejného zdravotného poistenia o 3,05 %, čo je 14 537 550 EUR, pričom hlavný nárast bol zaznamenaný u pohľadávok do splatnosti, a to o 25 240 982 EUR. Pohľadávky na odhadovanom poistnom medziročne poklesli o 17 793 248 EUR.

V rámci ozdravného plánu VŠZP na rok 2017 boli prijaté opatrenia v oblasti zdravotného poistenia zamerané na stabilizovanie nárastu objemu pohľadávok po splatnosti, ktorý nemal byť ku koncu roku vyšší ako 6 %. K 31. 12. 2017 sa VŠZP podarilo stabilizovať objem pohľadávok po splatnosti, keď ich medziročný nárast predstavoval iba 2,30 %, čo bolo 7 089 816 EUR.

Za účelom stabilizácie pohľadávok po lehote splatnosti VŠZP uskutočnila nasledujúce opatrenia:

- zintenzívnila individuálnu prácu s platiteľmi poistného s cieľom dosiahnuť úhradu pohľadávky pred podaním návrhu na exekúciu (osobitne s významnými platiteľmi v danom regióne);
- poskytla dlžníkom viac možností na nastavenie splátkových kalendárov;
- zintenzívnila zasielanie výziev a komunikáciu s platiteľmi;
- intenzívnejším používaním ePobočky zlepšila informovanosť o nedoplatkoch;
- do účinnosti novely exekučného poriadku, do 1. 4. 2017 (Zákon NR SR č. 233/1995 Z. z. o súdnych exekútoroch a exekučnej činnosti a o zmene a doplnení ďalších zákonov v znení neskorších predpisov), ktorá zaviedla elektronizáciu procesu, boli podané návrhy na exekúciu na všetky exekučné tituly, kde nebol s dlžníkom dohodnutý spôsob úhrady nedoplatku na poistnom.

Štruktúra pohľadávok po splatnosti bola k 31. 12. 2017 nasledovná:

- 5,79 % tvoria prvotné predpisy, ktoré nie sú ešte pokryté exekučným titulom;
- 0,57 % tvoria pohľadávky, kde prebiehajú nenútené formy vymáhania (splátkový kalendár);
- 12,40 % tvoria exekučné tituly, ktoré neboli uplatnené v nútenej forme vymáhania;
- 81,24 % tvoria pohľadávky, ktoré sú už vymáhané nútenuou formou, z toho pohľadávky vymáhané súdnym exekútorom tvoria 75,55 % všetkých pohľadávok.

Nútené formy vymáhania pohľadávok VŠZP uplatňuje až po neúspešných pokusoch nenútených foriem vymáhania, ako je zasielanie výziev na úhradu nedoplatku, uzatvorenie splátkových kalendárov, zasielanie predexekučných výziev a osobné rokovania s dlžníkmi.

Vydávanie exekučných titulov a podávanie návrhov na exekúciu bolo v roku 2017 ovplyvnené technickým riešením zavádzania elektronizácie týchto procesov a zabezpečením pripojenia na Ústredný portál verejnej správy.

Z hľadiska typu dlžníka, až 53,42 % na celkovom objeme pohľadávok po splatnosti majú pohľadávky voči iným platiteľom poisťného, ktoré vznikajú hlavne z dôvodu nesplnenia oznamovacej povinnosti zo strany platiteľa. VŠZP v rámci koncepcie riešenia nepokrytých období, po zaslaní výzvy na oznámenie platiteľa poisťného, na ktorú platiteľ nereaguje, doviduje vypočítané predpisy v zmysle § 20 ods. 4 zákona č. 580/2004 Z. z. o zdravotnom poistení a o zmene a doplnení zákona č. 95/2002 Z.z. o poisťovníctve a o zmene a doplnení niektorých zákonov.

Postúpenie pohľadávok z verejného zdravotného poistenia:

Za účelom predaja pohľadávok VŠZP zrealizovala dve výberové konania. Výberové konania na 2 balíky pohľadávok boli zverejnené v Obchodnom vestníku a v periodickej tlači s celoštátnou pôsobnosťou (Hospodárske noviny, Pravda). Zo štyroch záujemcov splnili podmienky registrácie, a stali sa účastníkmi výberových konaní tri spoločnosti.

Následne prebiehalo due diligence pohľadávok zo strany zaregistrovaných záujemcov. Ponuku na odkúpenie pohľadávok predložila jedna spoločnosť. VŠZP napokon využila právo vyhradené v podmienkach výberových konaní, a predloženú ponuku odmietla z dôvodu celkovej neefektívnosti.

Pohľadávky voči poskytovateľom zdravotnej starostlivosti

Pohľadávky voči poskytovateľom zdravotnej starostlivosti boli vo výške **9 996 064 EUR**. Najväčší podiel predstavujú poskytnuté, a k danému dátumu nezúčtované preddavky poskytovateľom záchranej zdravotnej služby, v zmysle § 8 ods. 5 zákona č. 581/2004 Z. z..

Pohľadávky voči iným zdravotným poisťovniam (z prerozdeľovania)

Pohľadávky voči iným zdravotným poisťovniam vo výške **53 017 196 EUR** pozostávajú:

- z pohľadávky z dôvodu mesačného prerozdeľovania poisťného voči ZP Union, a. s. vo výške 6 151 218 EUR;
- z nevysporiadanej pohľadávky z ročného prerozdeľovania poisťného zaniknutej Európskej zdravotnej poisťovne za rok 2007 vo výške 29 451 EUR, ktorú VŠZP prevzala zlúčením so SZP a. s.. Pohľadávka bola uplatnená v konkurze;
- zo zúčtovania odhadných položiek na prerozdeľovanie za mesiace november a december 2017 vo výške 40 665 788 EUR;
- z predpisu odhadnej položky pohľadávky z ročného prerozdeľovania poisťného za rok 2018 vo výške 6 170 739 EUR.

Ostatné pohľadávky VŠZP

Ostatné pohľadávky vo výške **55 171 672 EUR** tvorili 9,06 % všetkých pohľadávok VŠZP v členení:

- pohľadávky voči Úradu pre dohľad nad zdravotnou starostlivosťou vo výške 42 425 432 EUR (predovšetkým za poskytnutú zdravotnú starostlivosť poisťencom EÚ);
- pohľadávok voči MZ SR (bezdomovci), voči poisťencom VŠZP (za neoprávnené poskytnutú zdravotnú starostlivosť), za regresy a z iných pohľadávok v úhrnnej výške 7 830 599 EUR;
- pohľadávok prevádzkovej činnosti vo výške 4 915 641 EUR (poskytnuté prevádzkové preddavky na dodávky tovarov, resp. služieb a na preddavky exekútorom, pohľadávky

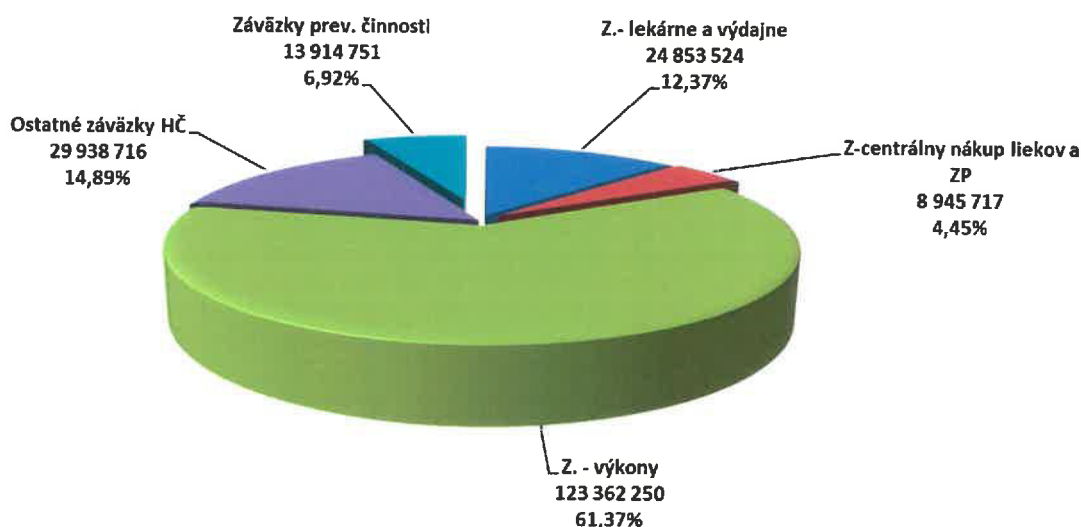
za trovy konania z platobných výmerov, pohľadávky voči zamestnancom, napr. za stravné lístky, za preddavky na cestovné príkazy, za manká a škody a ostatné pohľadávky).

Podrobnú výšku a štruktúru pohľadávok k 31. 12. 2017, ich porovnanie so stavom k 31. 12. 2016 ako aj členenie vo vzťahu k splatnosti, hodnotia Poznámky k riadnej individuálnej účtovnej závierke k 31. 12. 2017, čl. VIII Pohľadávky, záväzky, náklady, výnosy, príjmy, výdavky, ako aj príloha č. 10 k Poznámkam.

1.3.5 Záväzky

Záväzky VŠZP k 31. 12. 2017 dosiahli výšku **201 014 958 EUR**, čo je v porovnaní so stavom vykázaným k 31. 12. 2016 pokles o 47 385 448 EUR.

Štruktúra záväzkov VŠZP bola k 31. 12. 2017 nasledovná (údaje v EUR a %):



Prehľad o záväzkoch hlavnej činnosti

Záväzky hlavnej činnosti vykázané k 31. 12. 2017 boli vo výške **187 100 207 EUR** a pozostávali zo záväzkov:

- za lekárne, výdajne a optiky vo výške 24 853 524 EUR, čo je pokles záväzkov v porovnaní so záväzkami vykázanými k 31. 12. 2016 o 24 491 212 EUR;
- za centrálny nákup liekov a ZdP vo výške 8 945 717 EUR, čo je v porovnaní so záväzkami vykázanými k 31. 12. 2016 nárast o 2 691 681 EUR;
- za výkony PZS vo výške 123 362 250 EUR, čo je v porovnaní so záväzkami vykázanými k 31. 12. 2016 pokles o 25 831 003 EUR;
- ostatné záväzky hlavnej činnosti vo výške 29 938 716 EUR (voči ÚDZS, záväzky z poistenia, záväzky za liečbu v cudzine, záväzky za liečbu poistencov členských štátov EÚ a pod.), čo je pokles o 2 174 516 EUR.

K 31. 12. 2017 VŠZP neevidovala voči poskytovateľom zdravotnej starostlivosti žiadne záväzky po lehote splatnosti, okrem záväzkov z právne uznaných dôvodov (napr. dedičské konanie a pod.).

Prehľad o záväzkoch prevádzkovej činnosti

Záväzky prevádzkovej činnosti k 31. 12. 2017 evidovala VŠZP v celkovom objeme 13 914 751 EUR v členení:

- voči zamestnancom, inštitúciám sociálneho zabezpečenia a zdravotného poistenia a voči sociálnemu fondu	4 266 524 EUR
- z dodávateľských vzťahov	2 082 715 EUR
- záväzky VŠZP z titulu priamych a nepriamych daní	519 604 EUR
- ostatné záväzky, najmä z titulu súdnych rozhodnutí, z dohôd o vykonaní práce, záväzky z poskytnutej zábezpeky pri verejnom obstaraní, a pod.	794 022 EUR
- zostatok na účte krátkodobých rezerv prevádzkovej činnosti k 31. 12. 2017	6 251 886 EUR

Podrobnú výšku a štruktúru záväzkov k 31. 12. 2017, ich porovnanie so stavom k 31. 12. 2016 ako aj členenie vo vzťahu k splatnosti, hodnotia Poznámky k riadnej individuálnej účtovnej závierke k 31. 12. 2017, čl. VIII Pohľadávky, záväzky, náklady, výnosy, príjmy, výdavky, ako aj príloha č. 11 k Poznámkam.

1.3.6 Prehľad o prijatých bankových úveroch a iných úveroch

VŠZP v roku 2017 nečerpala žiadne úvery ani návratné finančné výpomoci, hospodárila len s vlastnými zdrojmi, ktoré získala z vykonávania verejného zdravotného poistenia.

1.3.7 Miera platobnej schopnosti VŠZP

VŠZP je v zmysle § 14 zákona č. 581/2004 Z. z. povinná po celý čas svojej činnosti zabezpečovať platobnú schopnosť. Platobná schopnosť zdravotnej poisťovne sa preukazuje schopnosťou uhrádzať svoje záväzky voči poskytovateľom zdravotnej starostlivosti v lehote, ktorá nepresiahne 30 kalendárnych dní odo dňa zmluvne dohodnutej lehoty splatnosti záväzkov voči poskytovateľom v objeme prevyšujúcom 0,2 % objemu všetkých záväzkov počas troch po sebe nasledujúcich kalendárnych mesiacov. To neplatí, ak ide o záväzky voči poskytovateľom, ktoré nie sú uhradené z právne uznaných dôvodov.

VŠZP mala v mesiacoch január až december 2017 platobnú schopnosť v zmysle zákona 581/2004 Z. z. zabezpečenú. Ku koncu jednotlivých mesiacov neevidovala žiadne záväzky voči poskytovateľom zdravotnej starostlivosti po lehote splatnosti, okrem záväzkov, ktoré nebolo možné uhradiť z právne uznaných dôvodov (najčastejšie išlo o prebiehajúce dedičské konanie, alebo exekučné konanie).

1.4 Vyhodnotenie OFP výnosov a nákladov

OFP VŠZP zostavený na rok 2017, po uplatnení úsporných opatrení vytýčených ozdravným plánom spoločnosti, predpokladal dosiahnutie celkových výnosov vo výške 5 651 482 664 EUR a nákladov vo výške 5 848 699 265 EUR. Plánovaným výsledkom hospodárenia bola strata vo výške - 197 216 601 EUR.

VŠZP v záujme zabezpečenia vykazovania reálneho priebežného hospodárskeho výsledku počas celého roka 2017 uplatňovala akruálny princíp vedenia účtovníctva, čo znamená, že výnosy a náklady účtovala mesačne do obdobia, ktoré s nimi vecne a časovo súvisia.

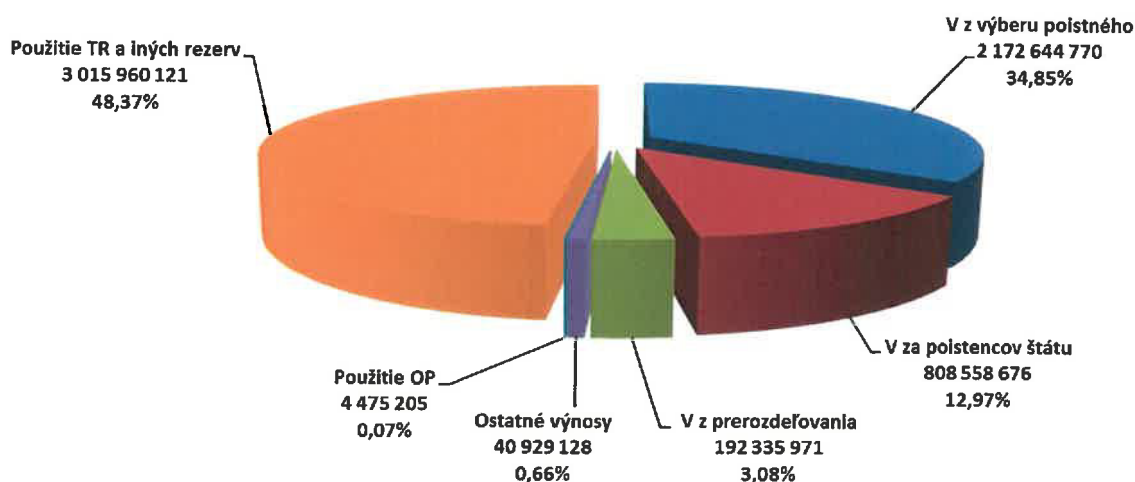
Podrobný prehľad o plnení jednotlivých ukazovateľov OFP výnosov a nákladov za rok 2017 je uvedený v prílohe č. 2. Porovnanie výšky vybraných ukazovateľov výnosov a nákladov s rokom 2016 je uvedené v prílohe č. 2a.

1.4.1 Výnosy a použitie technických rezerv

V roku 2017 boli výnosy VŠZP zúčtované celkom vo výške **6 234 903 871 EUR**, čo bolo v porovnaní s OFP na rok 2017 plnenie na 110,32 %.

V prepočte na 1 poistenca a mesiac priemerné mesačné výnosy VŠZP dosiahli výšku 160,43 EUR, čo je v porovnaní s plánom vo výške 145,42 EUR viac o 15,01 EUR a v porovnaní so skutočnosťou minulého roka viac o 22,09 EUR.

Štruktúra výnosov, ako i výška rozhodujúcich ukazovateľov výnosov v roku 2017 je uvedená v nasledujúcom grafe (údaje v EUR a %):



1.4.1.1 Výnosy z predpísaného poistného

Výnosy z predpísaného poistného boli v roku 2017 vo výške **3 173 539 417 EUR**, čo bolo plnenie OFP vo výške 3 001 999 616 EUR na 105,71 %, teda viac o 171 539 801 EUR. V porovnaní s predchádzajúcim rokom boli výnosy z predpísaného poistného vyššie o 5,73 %, čo bolo viac o 172 032 016 EUR. Členenie výnosov z predpísaného poistného je analogické s časťou Príjmy poistného na verejné zdravotné poistenie.

Výnosy z výberu poistného

Celkový plán výnosov z výberu poistného vo výške 2 072 720 072 EUR bol splnený na 104,82 %, keď výnosy z výberu poistného dosiahli výšku **2 172 644 770 EUR**, čo bolo prekročenie OFP o 99 924 698 EUR. V porovnaní s rokom 2016 boli výnosy z výberu poistného za ekonomicky aktívnych poistencov vyššie o 218 123 842 EUR.

V prepočte na 1 ekonomicky aktívneho poistenca a mesiac výnosy z výberu poistného boli vo výške 125,99 EUR, čo bolo v porovnaní s predchádzajúcim rokom viac o 11,21 EUR, kedy boli vo výške 114,79 EUR.

Vykázané výnosy z výberu poistného pozostávajú z:

- výnosov z predpísaného poistného bežného roka celkom vo výške 2 241 067 748 EUR;
- vyčísleného vplyvu ročného zúčtovania (ďalej len „RZ“) poistného za rok 2016 a starších období na hospodárenie roku 2017 vo výške – 4 422 978 EUR, keď skutočný výsledok ročného zúčtovania poistného premietnutý v odhadných položkách v roku 2016 presiahol očakávaný záporný výsledok;
- záporného odhadu výnosov z RZ poistného za rok 2017 vo výške -64 000 000 EUR.

Celkový vplyv zavedenia odpočítateľnej položky

Tak ako v príjmoch aj vo výnosoch výšku výnosov z výberu poistného výrazne ovplyvnilo zohľadnenie nároku „nízkopříjmových“ zamestnancov na vysporiadanie odpočítateľnej položky (OP) v rámci ročného zúčtovania poistného.

(údaje v EUR):

Predpisy	Kalendárny rok	
	2016	2017
Vplyv OP na predpisy na mesačnej báze	-34 310 660	-24 418 358
Vplyv OP v ročnom zúčtovaní	-86 090 835	-84 396 571
Vplyv OP celkom	-120 401 495	-108 814 929

Výnosy za poistencov štátu

Celkové výnosy za poistencov štátu boli v roku 2017 vykázané vo výške **808 558 676 EUR**, čo bolo plnenie plánovaných výnosov vo výške 748 018 411 EUR na 108,09 % a prekročenie OFP o 60 540 265 EUR.

Priemerné celkové výnosy v prepočte na 1 poistenca štátu a mesiac boli vo výške 37,40 EUR, čo bolo v porovnaní s rokom 2016 menej o 2,47 EUR, keď v roku 2016 boli vo výške 39,87 EUR.

Celkové výnosy za poistencov štátu pozostávajú z:

- výnosov za poistencov štátu bežného roka vo výške 781 588 279 EUR;
- z vyčísleného vplyvu ročného zúčtovania poistného plateného štátom za rok 2016 na hospodárenie spoločnosti v roku 2017, ktoré negatívne ovplyvnilo výnosy hodnoteného obdobia o – 21 921 EUR;
- z odhadu výnosov ročného zúčtovania poistného plateného štátom za rok 2017 vo výške 26 992 318 EUR.

Výnosy za poistencov štátu sú priamo závislé od vykázaného počtu poistencov štátu, od vymeriavacieho základu a sadzby platby poistného pre štát, ktoré boli v porovnaní s predchádzajúcim rokom rozdielne. Vymeriavací základ v roku 2017 bol vo výške 883,00 EUR, priemerná platba za poistenca štátu bola pre rok 2017 stanovená vo výške 36,16 EUR a sadzba poistného pre štát bola v období január až október vo výške 3,78 % a v období november až december 5,67 %.

Tieto zmeny v porovnaní s rokom 2016 znamenali pre VŠZP nárast výnosov za poistencov štátu.

Výnosy od ZP z titulu prerozdelenia poistného

Výška výnosov od zdravotných poisťovní z titulu prerozdelenia poistného závisí od poistného kmeňa poisťovne, výšky výberu poistného v celej SR a od štruktúry poistného kmeňa podľa farmaceutických nákladových skupín, ktoré sú súčasťou základne pre výpočet prerozdelenia poistného.

Výnosy od iných zdravotných poisťovní z titulu prerozdelenia poistného v roku 2017 dosiahli výšku **192 335 971 EUR**, čo bolo 106,11 %-né plnenie OFP vo výške 181 261 133 EUR, teda viac o 11 074 838 EUR.

V prepočte na 1 poistenca a mesiac dosiahli celkové výnosy z prerozdelenia poistného výšku 4,95 EUR, čo bolo v porovnaní s rokom 2016 viac o 0,77 EUR (v roku 2016 boli vo výške 4,18 EUR).

Celkové výnosy od iných zdravotných poisťovní z titulu prerozdelenia poistného pozostávali z:

- výnosov z prerozdelenia poistného bežného roka vo výške 180 659 950 EUR;
- z vyčísleného vplyvu ročného prerozdelenia poistného za rok 2016 na hospodárenie VŠZP v roku 2017, ktoré pozitívne ovplyvnilo výnosy hodnoteného obdobia. V porovnaní s vytvorenou odhadnou položkou na ročné prerozdelenie poistného za rok 2016 bol výsledok ročného prerozdelenia vyšší o 5 505 282 EUR;
- z výnosov z odhadu ročného prerozdelenia poistného za rok 2017 vo výške 6 170 739 EUR.

1.4.1.2 Ostatné výnosy

Ostatné výnosy VŠZP boli vo výške **40 929 128 EUR** a tvorili len 0,66 % celkových výnosov poisťovne a v podstatnej miere neovplyvnili hospodárenie VŠZP.

Štruktúra a príčiny vývoja na položke „Ostatné výnosy“ je analogická so štruktúrou položky „Ostatné príjmy“.

1.4.1.3 Použitie technických rezerv, krátkodobých a iných rezerv

Na položke „Použitie rezerv“ VŠZP zúčtováva v zmysle platnej legislatívy použitie technických rezerv vytvorených v časti nákladov na hlavnú a prevádzkovú činnosť VŠZP v predchádzajúcich obdobiach, a to nielen za predchádzajúci rok 2016, ale aj za jednotlivé mesiace roka 2017, kedy sa technické rezervy tvorili z dôvodu dodržania akruálneho princípu účtovania mesačne, čím sa zabezpečilo reálne vykazovanie priebežného hospodárskeho výsledku.

V roku 2017 bolo zúčtované použitie rezerv vo výške **3 015 960 121 EUR**.

1.4.1.4 Použitie opravných položiek

Výnosy z použitia opravných položiek boli vo výške **4 475 205 EUR** a vyjadrujú výšku zníženia stavu pohľadávok, a teda rozpustenie opravnej položky hlavne z dôvodu úplnej, alebo čiastočnej úhrady pohľadávky, odpísania pohľadávky z dôvodu jej nevymožiteľnosti, prípadne storna pohľadávky, ak sa na základe dodatočne zistených relevantných skutočností, prípadne z dôvodu dodatočného doloženia dokladov zo strany platiteľa preukáže, že právny nárok na pohľadávku nevznikol, a to:

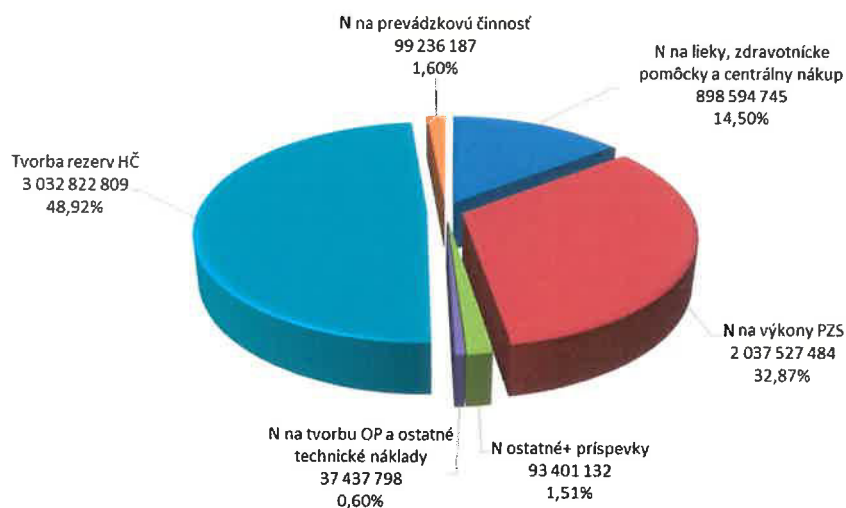
- u pohľadávok zo zdravotného poistenia v úhrnnej výške 3 715 290 EUR;
- v ostatných pohľadávkach voči poskytovateľom zdravotnej starostlivosti a v ostatných pohľadávkach z poistenia a zaistenia vo výške 174 561 EUR;
- k akcionárskym podielom VŠZP v kúpeľoch a k ostatným pohľadávkam prevádzkovej činnosti vo výške 585 354 EUR.

1.4.2 Náklady a tvorba technických rezerv

Za hodnotené obdobie boli účtovne vykázané náklady VŠZP celkom vo výške **6 199 020 155 EUR**.

V prepočte na 1 poistenca a mesiac priemerné mesačné náklady VŠZP dosiahli výšku 159,51 EUR, čo je v porovnaní s plánom po zohľadnení úsporných opatrení vo výške 150,50 EUR viac o 9,01 EUR.

Členenie nákladov v roku 2017 bolo nasledovné (údaje v EUR a %):



1.4.2.1 Náklady na zdravotnú starostlivosť

Náklady vykázané na jednotlivé ukazovatele zdravotnej starostlivosti zahŕňajú len náklady na zúčtovanú a väčšinou uhradenú zdravotnú starostlivosť (okrem faktúr v lehote splatnosti). Náklady na fakturovanú zdravotnú starostlivosť, ktorá nebola uhradená ku dňu účtovnej závierky, ako aj náklady vytvorené na nedoručený fakturačný doklad sa vykazujú súhrnne v časti tvorby technických rezerv.

Náklady na lieky a zdravotnícke pomôcky a centrálné nákupy

Náklady na lieky, zdravotnícke pomôcky a centrálné nákupy dosiahli v roku 2017 celkom výšku **898 594 745 EUR**, čo predstavovalo čerpanie OFP po uplatnení úsporných opatrení vo výške 935 650 000 EUR na 96,04 %, čo bolo menej o 37 055 255 EUR.

V prepočte na 1 poistenca a mesiac dosiahli náklady na lieky, ZdP a centrálné nákupy výšku 23,12 EUR, čo bolo v porovnaní s plánovanými nákladmi vo výške 24,08 EUR menej o 0,96 EUR. V porovnaní s rokom 2016 (23,25 EUR) boli priemerné mesačné náklady na 1 poistenca nižšie o 0,13 EUR.

Oblasť nákladov na lieky a dietetické potraviny (ďalej „DP“)

Náklady na lieky v roku 2017, podobne ako v roku 2016, najvýraznejšie ovplyvňovala spotreba liekov patriacich do nasledovných piatich ATC skupín:

- skupina L - Antineoplastiká a imunomodulátory
- skupina C - Kardiovaskulárny systém
- skupina A - Tráviaci trakt a metabolizmus
- skupina B - Krv a krvotvorné orgány
- skupina N - Centrálna nervová sústava

Výška nákladov na lieky v uvedených piatich ATC skupinách dosiahla v hodnotenom období až 71,6 % podiel z celkových nákladov na lieky a DP predpisované na lekársky predpis.

Hlavné faktory ktoré ovplyvňovali výšku nákladov na lieky a DP v roku 2017:

Napriek tomu, že stúpa prevalencia chronických ochorení vrátane autoimunitných a onkologických ochorení, dlhšie zotrvávanie pacientov na liečbe a vysoké zastúpenie finančne náročných, inovatívnych liekov v uvedených ATC skupinách, nepreukázalo sa to v náraste nákladov. K hlavným faktorom, ktoré prispievajú k stabilizácii nákladov resp. k ich znižovaniu patrí uplatňovanie regulačných opatrení v rámci kategorizácie – vytvorenie úhradových skupín, pravidelné referencovanie cien liekov, pravidelná revízia výšky úhrad na základe zdravotného poistenia, znižovanie úhrad v dôsledku vstupu generických liekov. Ďalším faktorom, ktorý vedie k zníženiu nákladov je skutočnosť, že do kategorizácie liekov už dlhšie obdobie nevstupujú nové, finančne náročné lieky.

Zo strany VŠZP sa venovala pozornosť najmä liekom, ktoré sa najviac podieľajú na nákladoch s cieľom dosiahnuť ich efektívnejšie zabezpečenie prostredníctvom centrálného nákupu (biologické lieky indikované pre liečbu onkologických a autoimunitných ochorení) resp. formou rokovaní so zástupcami výrobcov týchto liekov za účelom dosiahnutia dohody o znížení výrobnéj ceny lieku.

Oblasť nákladov na zdravotnícke pomôcky (ďalej „ZdP“)

VŠZP v segmente ZdP hodnotí 14 skupín ZdP predpisovaných na lekársky preukaz, pričom až 76,22 % nákladov tvorí spotreba ZdP patriacich do nasledovných skupín ZdP:

- skupina B - ZdP pre inkontinenciu (30,10%);
- skupina I - individuálne vyhotovované ortopedicko-protetické ZdP (21,12%);
- skupina A - obväzový materiál, náplasti a ZdP, ktoré slúžia na aplikáciu liečiva (12,71%);
- skupina D - ZdP pre diabetikov (11,49%).

Tieto skupiny ZdP predstavujú veľké riziko aj z dlhodobého hľadiska. V ostatných skupinách bol vývoj nákladov pod 9 %.

V priebehu roku 2017 boli v oblasti ZdP uplatňované regulačné opatrenia vyplývajúce z platnej legislatívy na úrovni MZ SR ako aj na úrovni VŠZP.

Hlavné faktory, ktoré ovplyvňovali vývoj nákladov na ZdP v roku 2017:

V roku 2017 mali najvýraznejší vplyv na vývoj nákladov na ZdP najmä tieto faktory:

- technický pokrok v oblasti ZdP - narastajúci počet a lepšia dostupnosť moderných technicky vyspelejších generácií ZdP (Individuálne vyrábané ZdP, ZdP na ambulantnú vákuovú terapiu rán, inzulínové pumpy s interaktívnym systémom riadenia diabetu, prístroje na ambulantné meranie zrážanlivosti krvi, inzulínové integračné systémy s kontinuálnym monitorovaním, glukózové senzory, prenosné oxygenátory ZdP na liečbu lymfedémov, mokré hojenie rán, ZdP na riadené vykašliavanie...),
- nové diagnostické ale i terapeutické možnosti a postupy v ústavnej starostlivosti, ktoré v následnej starostlivosti vyžadujú kontinuálnu potrebu používania ZdP, ako jedinej novej terapie v domácej zdravotnej starostlivosti (coma vigilis, apalický syndróm, ZdP spotrebného charakteru na parenterálnu výživu, onkologickí pacienti, rizikovní novorodenci, ventilovaní pacienti, adjuvatiká, monitorovacie ZdP,...),
- demografická krivka - starnutie populácie sprevádzané polymorbiditou, neustále rastúci podiel civilizačných, chronických, onkologických, kardiovaskulárnych, degeneratívnych ochorení, (ZdP pre inkontinentných pacientov, imobilných pacientov, stomických, tracheostomovaných, laryngektomovaných pacientov, pacientov s DM 2 typu, ZdP na aplikáciu cytostatík, ZdP na meranie zrážanlivosti krvi,...),
- centralizácia schvaľovania výnimiek, ktorá sa týkala najmä nekategorizovaných ZdP. Ide o finančne náročnú liečbu ďalej o pacientov dlhodobo ťažko chorých, vyžadujúcich paliatívnu starostlivosť v domácom prostredí, kedy ZdP a adjuvatiká sú pre pacientov jedinou možnou

liečebnou alternatívou (ZdP na parenterálnu výživu, ZdP pre onkologických pacientov na aplikáciu cytostatík, ZdP pre tracheostomovaných pacientov, ZdP pre predčasne narodené deti, ale i pacienti na riadenom dýchaní, apod.);

- ďalším faktorom je centralizácia schvaľovania úhrad vybraných produktov v skupine I – Individuálne vyhotovované ortopedicko protetické ZdP a v skupine L – vozíky, kočíky, postele, ide prevažne o ZdP so zvláštnym režimom výdaja, kde bol zaznamenaný pokles podskupín na mobilitu, ktorý je dôsledkom výdaja repasovaných ZdP z úschovni poisťovne (chodúľky, postele, vozíky, úpravy vozíkov, opravy a úpravy protéz a ortéz horných a dolných končatín, apod.).
- prijímané regulačné opatrenia vyplývajúce z platnej legislatívy, ako aj interné opatrenia na úrovni VŠZP prijaté na stabilizáciu nákladov na ZdP, ktorých úhrada je požadovaná nad povinný rámec platnej kategorizácie;
- v rámci procesu kategorizácie ZdP na úrovni MZ SR - systematické ale i operatívne predkladanie návrhov a zmien zo strany VŠZP, ktoré sa týkali limitnej časti – indikačné obmedzenia, preskripčné obmedzenia, predchádzajúci súhlas, finančné limity, časová a množstvová periodicita;
- pravidelné prehodnocovanie výšky úhrady z prostriedkov verejného zdravotného poistenia na základe nového lacnejšieho, ale funkčne porovnateľného základného funkčného typu ZdP vo funkčne homogénnych podskupinách ZdP.

Za významný faktor možno považovať skutočnosť, že do kategorizovaných skupín ZdP vstupujú nové, moderné, inovatívne, technicky dokonalejšie ale aj finančne náročnejšie ZdP. Rozširovaním diagnostických, terapeutických metód, nových možnosti použitia ZdP, adjuvatík sa menia i preskripčné zvyklosti ošetrovujúcich lekárov. Reálna klinická prax je edukačne smerovaná na používanie nových finančne nákladnejších ZdP.

Oblasť nákladov na centrálné nákupy liekov a prenájom prístrojov

VŠZP zabezpečovala v roku 2017 pre svojich poistencov formou centrálného nákupu 44 liekov v rôznych terapeutických skupinách, ako sú:

- rastové hormóny,
- koagulačné faktory (ďalej len „KKF“),
- interferóny,
- očkovacie látky,
- biologická liečba,
- onkologické lieky,
- oftalmologiká,
- enzýmy.

Lieky sú dodávané predovšetkým do ústavných zdravotníckych zariadení (ÚZZ) a odborných ústavov. Podiel na celkových nákladoch v rámci centrálného nákupu je vo výške 85% pre ÚZZ a odborné ústavy a 15 % pre neštátne zdravotnícke zariadenia.

Lieky dodávalo poskytovateľom zdravotnej starostlivosti 14 distribučných spoločností, ktoré boli úspešné vo verejnej súťaži na príslušný produkt.

Vykonávaním centrálnych nákupov VŠZP dosiahla úsporu vo výške 19 516 823 EUR, čo znamená, že ak by uvedené lieky VŠZP hradila poskytovateľom zdravotnej starostlivosti vo forme pripočítateľných položiek k výkonom (ako „A“ lieky), náklady za rok 2017 by boli o túto sumu vyššie. Najvyššia úspora sa dosiahla v terapeutickej skupine – onkologické lieky vo výške 8 173 357 EUR a koagulačné faktory vo výške 3 954 675 EUR.

Na dosiahnutú úsporu mali vplyv predovšetkým dohodnuté zmluvné cenové podmienky na jednotlivé produkty. Ceny sú v procese centrálného nákupu nastavené na základe vývoja úradne určených cien a odvíjajú sa aj do výšky maximálnej úhrady zdravotnou poisťovňou, ktorá je stanovená v Zozname kategorizovaných liekov. V roku 2017 sa znižovali úradne určené ceny

referencovaním cien liekov na priemer troch najnižších cien v rámci členských štátov EÚ, referencovanie sa prejavilo v marci a v septembri 2017.

V roku 2017 bol rozšírený centrálny nákup o 12 nových liekov s celkovými nákladmi cca 17,6 mil. EUR a úsporou vo výške cca 3,7 mil. EUR. Do centrálného nákupu boli zaradené aj lieky predpisované na lekársky predpis, a to: onkologický liek Imbruvica a biologické lieky Enbrel, Simponi a Cimzia. Náklady na uvedené lieky v roku 2017 dosiahli sumu cca 8,6 mil. EUR. Na základe platných rámcových dohôd z predchádzajúcich rokov 2015 a 2016 v centrálnom nákupe pokračovalo 19 liekov. Z dôvodu ukončenia platnosti rámcových dohôd bolo vyhlásených 13 verejných obstarávaní na pokračovanie v centrálnom nákupe liekov v priebehu roku 2017, s celkovými nákladmi vo výške cca 24,1 mil. EUR a s úsporou cca 6,0 mil. EUR.

Hlavné skutočnosti, ktoré ovplyvnili nedečerpanie OFP v oblasti centrálnych nákupov v roku 2017:

- plánované zaradenie lieku Humira do centrálného nákupu od apríla resp. mája 2017 s ročným objemom cca 21 mil. EUR nebolo realizované;
- zrušené verejné obstarávania s cca ročným objemom celkovo cca 4 mil. EUR (lieky Erbitux, Fabrazyme).

Náklady na výkony poskytovateľov zdravotnej starostlivosti

Náklady na výkony boli v roku 2017 zúčtované vo výške **2 037 527 484 EUR**, čo bolo čerpanie tejto časti OFP na 100,13 %, teda viac o 2 689 630 EUR. V porovnaní s rokom 2016 boli náklady na výkony PZS vyššie o 10 257 482 EUR.

V prepočte na 1 poistenca a mesiac priemerné náklady na výkony PZS boli vo výške 52,43 EUR, čo je v porovnaní s plánovanými vo výške 52,36 EUR viac o 0,07 EUR, a v porovnaní s rovnakým obdobím roka 2016 (51,74 EUR) boli vyššie o 0,69 EUR.

VŠZP objednávala u PZS taký rozsah zdravotnej starostlivosti, ktorý zabezpečoval úhradu komplexnej zdravotnej starostlivosti, s ohľadom na svoj OFP na rok 2017 a v zmysle opatrení zakotvených v Ozdravnom pláne VŠZP na rok 2017. V rámci opatrení ozdravného plánu v oblasti výkonov na zdravotnú starostlivosť bola VŠZP povinná zastaviť rast nákladov, pričom využila rôzne prostriedky na dosiahnutie úspor (odzmluvnenie neefektívnych zariadení, zníženie jednotkových cien, zníženie nákladov u laboratórnych a diagnostických vyšetrení SVLZ, CT a MR, revíznou činnosťou apod.).

V procese uzatvárania zmluvných vzťahov s PZS VŠZP dbala na to, aby neohrozila svoju platobnú schopnosť a zabezpečila včasné plnenie záväzkov vyplývajúcich z vykonávania verejného zdravotného poistenia.

Riziko prekročenia nákladov na výkony zdravotnej starostlivosti spočívalo v tomto kontexte v úspešnosti plnenia opatrení ozdravného plánu.

Hlavné faktory, ktoré ovplyvňovali vývoj nákladov na výkony v roku 2017

V priebehu roka 2017 výšku nákladov za poskytnutú zdravotnú starostlivosť ovplyvňovali:

- legislatívne zmeny;
 - schválená stratégia nákupu zdravotnej starostlivosti VŠZP;
 - zmeny platobných podmienok v zmluvných vzťahoch s PZS, ktoré boli v rámci jednotlivých segmentov zdravotnej starostlivosti realizované k 1. 1. 2017, 1. 3. 2017, 1. 4. 2017, 1. 6. 2017, 1. 7. 2017, 1. 10. 2017 nasledovne:
- **Ambulantná zdravotná starostlivosť u všeobecných lekárov pre dospelých (VLD), všeobecných lekárov pre deti a dorast (VLDD) a gynekológia (GYN)**
 - od 1. 4. 2017 bol zavedený nový hodnotiaci parameter - ukazovateľ kooperatívnosti liečby (UKoL) – predpisovanie lekárskeho predpisov prostredníctvom programu e-Recept. Benefitom poskytovateľa v prípade elektronického predpisovania lekárskeho predpisov

prostredníctvom e-Receptu bola zvýhodnená platba za každého kapitovaného poistenca, rovnako aj prehľad o preskripcii liekov pacienta. Na splnenie parametrov bolo potrebných min. 80 % predpísaných lekárskeho predpisov prostredníctvom e-Receptu. Predpokladom zapojenia sa jednotlivých PZS do e-Receptu bolo šetrenie financií na liekoch, ktoré môžu byť použité na dofinancovanie iných sektorov zdravotnej starostlivosti;

- od 1. 4. 2017 sa pre VLD zmenila cena za výkon H0004 z pôvodnej ceny 3,00 EUR na cenu 6,00 EUR za výkon, čo predstavovalo navýšenie o 100 %;
 - od 1. 10. 2017 sa u VLD zvýšila cena za výkon H0003 z pôvodnej ceny 6,00 EUR na cenu 8,60 EUR, a cena výkonu H0004 z ceny 6,00 EUR na 8,60 EUR pri pacientoch s artériovou hypertenziou;
 - od 1. 10. 2017 prišlo u VLD k implementácii výkonu 250D - delegovaný odber krvi, v cene 1,05 EUR;
 - od 1. 10.2017 prišlo u VLD k zmene v úhrady za individuálnu dodatkovú kapitáciu (IDK) z 0,35 EUR na 0,45 EUR;
 - od 1. 10. 2017 sa u VLDD zvýšila cena bodu pri výkone č. 142 – prvá preventívna prehliadka z pôvodnej ceny bodu 0,04 EUR na 0,08 EUR a v prípade využívania ePobočky z pôvodnej ceny bodu 0,041 EUR na 0,082 EUR;
 - rovnako sa s účinnosťou od 1. 10. 2017 u VLDD zvýšila cena za výkon 4571a (CRP) z pôvodných 2,75 EUR na 4,40 EUR;
 - od 1. 10. 2017 prišlo u VLDD, podobne ako u VLD, k implementácií výkonu 250D – delegovaný odber krvi v cene za výkon 1,05 EUR;
 - od 1. 10. 2017 prišlo u VLDD k zmene úhrady za IDK na 0,55 EUR oproti aktuálnej 0,35 EUR;
 - v rámci špecializovanej ambulantnej starostlivosti v odbore gynekológia a pôrodnictvo sa s účinnosťou od 1. 10. 2017 zvýšila výška individuálnej dodatkovej kapitácie na 0,28 EUR z pôvodnej 0,18 EUR.
- **Špecializovaná ambulantná starostlivosť (ŠAS)**
 - od 1. 4.2017 bol zavedený nový hodnotiaci parameter - ukazovateľ kooperatívnosti liečby (UKoL). Jeho využitie je totožné s využitím vo všeobecnej ambulantnej starostlivosti;
 - v druhom polroku 2017 z dôvodu implementácie e-Receptu – elektronické predpisovanie lekárskeho predpisov, u PZS v segmente ŠAS sa zvýšil mesačný zmluvný rozsah o 50 EUR na ambulanciu;
 - s účinnosťou od 1. 10.2017 sa pristúpilo k zvýšeniu váhy splnených parametrov UKoL z pôvodných 10 % na 20 %, v dôsledku čoho sa zvýšili ceny individuálnej pripočítateľnej položky;
 - od 1. 10. 2017 sa pristúpilo k zvýšeniu úhrady za cenu bodu za výkony z II. časti Zoznamu výkonov (výkony SVLZ) z časti fyziatria, balneoterapia a liečebná rehabilitácia z ceny 0,0011618 EUR na 0,012083 EUR, čo predstavuje nárast o 4 %;
 - od 1. 10. 2017 VŠZP uhradza individuálnu pripočítateľnú položku aj nad rámec mesačného zmluvného rozsahu.
 - **Špecializovaná zubno-lekárska starostlivosti (STOM)**
 - od 1. 4.2017 sa mení cena bodu preventívnych výkonov D02, D02a a D06 z pôvodnej ceny bodu 0,074 EUR na 0,08 EUR; rovnako sa mení cena bodu aj v prípade zubno-lekárskeho výkonov (vrátane čeľustnej ortopédie) okrem výkonu D54 z 0,074 EUR na 0,08 EUR;
 - s účinnosťou od 1. 10. 2017 sa vypustil výkon D55, ktorý bol nahradený výkonom D54.
 - **Jednodňová zdravotná starostlivosť**
 - od 1. 7. 2017 v jednodňovej zdravotnej starostlivosti sa z dôvodu neefektivity pristúpilo k nepokračovaniu zmluvného vzťahu s vybranými PZS;
 - znížila sa cena za výkon 8724 Intravitreálna aplikácia liekov (v cene výkonov je zahrnuté aj podanie lieku) zo 150 EUR na 130 EUR.

- **Ústavná zdravotná starostlivosť**

- od 1. 1. 2017 poskytovatelia zdravotnej starostlivosti v ÚZZ postupne prechádzajú na Diagnoses Related Groups – skupiny súvisiacich diagnóz (DRG). DRG je klasifikačný systém, ktorý umožňuje zatriedenie prípadov hospitalizácií podľa diagnóz + diagnostických a liečebných výkonov do skupín s podobným klinickým priebehom a podobnými ekonomickými nákladmi. Úhrada podľa DRG zahŕňa všetku zdravotnú starostlivosť spojenú s hospitalizovaným pacientom, komplexnú zdravotnú starostlivosť vrátane nákladov na lieky, zdravotnícke pomôcky, dietetické potraviny, špeciálny zdravotnícky materiál a ambulantné výkony súvisiace s hospitalizačným prípadom;
Prínos Diagnoses Related Groups (DRG) :
 - je transparentnejší nástroj pre alokovanie zdrojov;
 - slúži ako objektívny nástroj pre zmluvné vzťahy – nákup podľa kvantitatívnych a kvalitatívnych ukazovateľov;
 - porovnávanie PZS na základe objektívnych merateľných ukazovateľov;
 - zavedenie úhradovej neutrality a stanovenie dolnej a hornej hranice koridorov úhradovej neutrality pre vybraných poskytovateľov ústavnej zdravotnej starostlivosti, ktoré boli počas roka upravované podľa spracovaných faktúr pre poskytovateľov zdravotnej starostlivosti;
- od 1. 1. 2017 sa ÚZZ tiež zrealizovali nasledovné zmeny:
 - úprava ceny bodu a zmluvných rozsahov pre CT a MR pracoviská;
 - do zmlúv bola implementovaná úhrada výkonu H 5560 s cenou pre všeobecné nemocnice vo výške 390 EUR a pre Univerzitné nemocnice a Fakultné nemocnice vo výške 475 EUR;
- v SVLZ sa znížila cena bodu pre laboratórne vyšetrenia o 10 %, bez úpravy zmluvných rozsahov;
- v magnetickej rezonancii sa u PZS v ÚZZ znížila cena bodu o 6 %, rovnako ako aj zmluvný rozsah;
- od 1. 3. 2017 sa zvýšila cena za ukončenie hospitalizácie a ošetrovací deň nasledovne:
 - základná cena pre ukončenie hospitalizácie predstavovala zvýšenie o 20 EUR;
 - cena za ošetrovací deň na oddelení dlhodobo chorých sa zvýšila o 4 EUR;
 - cena za ošetrovací deň v hospicioch sa zvýšila o 4 EUR;
- cena ošetrovacieho dňa v ostatných odbornostiach (psychiatria, medicína drogových závislostí, DOS) sa pôvodná cena zvýšila o 2,50 EUR.

Zvýšenie cien pre rok 2017, ktoré bolo v súlade s platnou právnou legislatívou, bolo vykonané z dôvodu uspokojenia požiadaviek na zákonné úpravy mzdových nárokov zdravotníckych pracovníkov. ÚZZ sa dohodli s VŠZP na podmienenej úprave platieb od 1. 3. 2017 do 30. 6. 2017 i napriek tomu, že s týmito VŠZP neuvažovala pri tvorbe svojho OFP na rok 2017, za podmienky, že nemocnice akceptujú opatrenia, ktoré sú súčasťou Ozdravného plánu VŠZP na rok 2017.

- **Spoločné vyšetrovacie a liečebne zložky (SVLZ)**

- A. Počítačová tomografia (CT) a magnetická rezonancia (MR):*

- od 1. 1. 2017 u výkonov MR prišlo k zmene označovania klastrov nasledovne:
 - o pôvodný klaster 4 sa zmenil na klaster 3;
 - o klaster 3 a klaster 2 sa zjednotili na klaster 2;
- zrušila sa diferencovaná úhrada výkonov s kódmi 5612A, 5613, 5605A a 5605;
- zmluvne sa dojednala polročná degresná forma úhrady u tých PZS, ktorí takúto zmluvnú podmienku nemali;
- znížila sa cena bodu u CT v priemere o 25 %, zároveň u PZS v danom segmente prišlo k zníženiu zmluvných rozsahov v priemere o 20 %;
- prišlo k zníženiu ceny bodu u výkonov v magnetickej rezonancii v klasteri 1,2,3, v rozmedzí od 6 % do 15 %, zmluvný rozsah pre klaster 1 a klaster 2 sa znížil o 10 %, v prípade Klastera 3 ostal zmluvný rozsah nezmenený;

B. Spoločné vyšetrovacie a liečebné zložky (SVLZ) – laboratórne výkony:

- od 1. 7. 2017 v segmente SVLZ – laboratórne výkony sa znížila úhrada za cenu bodu v priemere o 4 % a zároveň sa znížili zmluvné rozsahy;
- implementovali sa nové priamo hradené výkony pre PZS s odbornosťou lekárska genetika;
- zároveň sa zvýšila cena bodu na laboratórne výkony v odbornosti klinická biochémia- prevádzka do 24 hod. o 8,12 % z 0,004781 EUR na 0,005169 EUR;
- od 1. 10. 2017 sa pristúpilo k zvýšeniu úhrady za cenu bodu za výkony z II. časti Zoznamu výkonov (výkony SVLZ) z časti fyziatria, balneoterapia a liečebná rehabilitácia z ceny 0,0011618 EUR na 0,012083 EUR, čo predstavuje nárast o 4 %.

• Dopravná služba

- od 1. 7. 2017 v zmysle plnenia opatrenia Ozdravného plánu, za účelom zníženia nákladov v danom segmente zdravotnej starostlivosti sa pristúpilo k zníženiu úhrady maximálnej ceny hradenej za 1 km o 0,01 EUR pre všetky typy prevozov, tiež sa znížili zmluvné rozsahy PZS.

• Dialyzačná špecializovaná ambulantná starostlivosť

- od 1. 7. 2017 u PZS v segmente dialyzačná špecializovaná ambulantná starostlivosť prišlo k zníženiu ceny za výkon 794I – chronická hemodialýza o 4,43 %, čo predstavuje v absolútnom vyjadrení zníženie o 7 EUR a u výkone 794r – hemodiafiltrácia sa cena za výkon znížila o 1,27 % čo v absolútnom vyjadrení predstavuje zníženie o 2 EUR.

• Agentúra domácej ošetrovateľskej starostlivosti, Mobilný hospic a Poskytovatelia sociálnych služieb

- od 1. 7. 2017 v segmente domácej ošetrovateľskej starostlivosti, mobilný hospic a v zariadeniach sociálnych služieb prišlo k zvýšeniu úhrady za jednotlivé výkony. Pristúpilo sa aj k zvýšeniu zmluvných rozsahov v závislosti od čerpania výkonov u jednotlivých PZS.

Uvedené zmeny platobných podmienok, ktoré boli v priebehu roka 2017 prijaté na základe strategických rozhodnutí vedenia VŠZP boli premietnuté do zmlúv s poskytovateľmi zdravotnej starostlivosti.

Ostatné náklady hlavnej činnosti na zdravotnú starostlivosť

Ostatné nezaradené náklady v úhrnnej výške **60 167 413 EUR** zahŕňajú predovšetkým náklady na liečbu poistencov VŠZP v cudzine, liečenie poistencov EÚ a cudzincov mimo EÚ na základe bilaterálnych dohôd, ďalej obsahujú položku revízná činnosť bežného účtovného obdobia, položku nákladov na doplatky poistencov za lieky, preventívne prehliadky a iné.

1.4.2.2 Náklady na tvorbu technických rezerv na poskytnutú zdravotnú starostlivosť a iných rezerv hlavnej činnosti

VŠZP tvorila technické rezervy na úhradu za zdravotnú starostlivosť v zmysle zákona 581/2004 Z. z. § 6 ods. 9.

V roku 2017 boli technické rezervy na poskytnutú zdravotnú starostlivosť a iné technické rezervy hlavnej činnosti vytvorené celkom vo výške **3 032 822 809 EUR** nasledovne:

- na zdravotnú starostlivosť, ktorá nebola ku dňu účtovnej závierky uhradená (PZS predložili faktúry, avšak tieto neboli do dňa spracovania účtovnej závierky v plnom rozsahu zrevidované a zaúčtované do nákladov na zdravotnú starostlivosť). Technické rezervy na neuhradenú zdravotnú starostlivosť boli v roku 2017 vytvorené vo výške 2 837 168 257 EUR;

- na predpokladané náklady na zdravotnú starostlivosť poskytnutú do 31.12.2017, (zmluvní PZS nedoručili ku dňu účtovnej závierky faktúry). Na nedoručený účtovný doklad VŠZP vytvorila technické rezervy vo výške 114 929 689 EUR;
- na úhradu plánovanej zdravotnej starostlivosti pre poistencov zaradených v zozname poistencov čakajúcich na poskytnutie plánovanej zdravotnej starostlivosti vo výške 10 205 513 EUR;
- iné technické rezervy vo výške 70 519 350 EUR (na prebiehajúce súdne spory, doplatky poistencom za lieky, v priebehu roka 2017 vytvorená technická rezerva na činnosť operačných stredísk tiesňového volania ZZS pre MZ SR).

1.4.2.3 Náklady na tvorbu opravných položiek a ostatné technické náklady hlavnej činnosti

Náklady na tvorbu opravných položiek a ostatné technické náklady hlavnej činnosti v úhrnnej výške **37 437 798 EUR** pozostávajú z:

- tvorby opravných položiek na poistnom, na úrokoch z omeškania, k pohľadávkam voči PZS a ostatným pohľadávkam v úhrnnej výške 28 166 484 EUR;
- nákladov z titulu odpísania nevyhnutných pohľadávok na poistnom, vrátane úroku z omeškania v celkovej výške 8 486 249 EUR;
- nákladov na odpis ostatných pohľadávok hlavnej činnosti vo výške 604 711 EUR;
- nákladov na prerozdeľovanie poistného vo výške 171 649 EUR
- penále a úrokov z omeškania vo výške 8 705 EUR.

1.4.2.4 Náklady na zákonom stanovené príspevky

Zákonom stanovené príspevky je VŠZP povinná poskytovať v zmysle § 8a zákona č. 581/2004 Z. z. na činnosť operačných stredísk tiesňového volania ZZS, v zmysle § 8b zákona č. 581/2004 Z. z. na správu národného zdravotného informačného systému a v zmysle § 30 zákona č. 581/2004 Z. z. na činnosť Úradu pre dohľad nad zdravotnou starostlivosťou.

Ich výška je stanovená zákonom a vychádza zo sumy poistného, na ktorú mala poisťovňa nárok po prerozdeľovaní poistného za rok 2016. V roku 2017 boli náklady VŠZP na zákonné príspevky vo výške **33 233 719 EUR**.

1.4.2.5 Náklady na prevádzkovú činnosť

Čerpanie plánu nákladov za prevádzkovú činnosť VŠZP vo výške 101 867 270 EUR bolo v objeme **99 236 187 EUR**, čo predstavuje čerpanie na úrovni 97,42 % a úsporu vo výške 2 631 083 EUR. Úspora vznikla hlavne z dôvodu nižšieho čerpania nákladov na položkách cestovné, energia, voda a komunikácie, dopravné, rutinná a štandardná údržba, služby a propagácia a reklama.

Podľa jednotlivých ukazovateľov bolo čerpanie jednotlivých položiek OFP nasledovné:

1) Náklady na správnu réžiu vo výške 88 107 351 EUR pozostávali z nasledujúcich položiek:

Mzdy, platy a služobné príjmy vo výške 36 529 178 EUR zohľadnili mzdové nároky skutočného počtu zamestnancov VŠZP v počte 2 099 osôb, a predstavovali podiel 36,81 % z celkových nákladov na prevádzkovú činnosť;

Poistné a príspevok do poisťovní vo výške 14 847 354 EUR predstavovali 40,65 % z objemu vyplatených miezd a 14,96 % z objemu celkových prevádzkových nákladov;

Tovary a služby v celkovom objeme 28 532 574 EUR tvorili 28,75 %-ný podiel z celkových prevádzkových nákladov.

Na položke Tovary a služby VŠZP vykázala úsporu v čerpaní plánu o 968 725 EUR najmä z týchto dôvodov:

- výrazne nižšie čerpanie nákladov bolo na položke Energie (elektrina, plyn, para), ktoré bolo ovplyvnené v roku 2017 aj dobropisom od SPP, a. s. za odber plynu v roku 2016 vo výške 188 697 EUR;
- na položke Dopravné bola vykázaná úspora 95 895 EUR, a to najmä na servise a nájme motorových vozidiel;
- na položke Rutinná a štandardná údržba z dôvodu plnenia Ozdravného plánu a zmeny organizačnej štruktúry VŠZP neboli zrealizované opravy a údržba v celkovej výške 615 327 EUR. Tieto boli presunuté do plánu na roky 2018-2021;

Odstupné, odchodné, nemocenské dávky a transfery do zahraničia vo výške 1 323 858 EUR predstavuje 1,33 % z celkového objemu prevádzkových nákladov. Skutočné náklady tvorilo najmä odstupné a odchodné zamestnancov, ktorí dovŕšili dôchodkový vek a nemocenské dávky práceneschopným zamestnancom hradené zamestnávateľom.

Odpisy vo výške 6 874 387 EUR vyjadrujú opotrebovanie majetku počas hodnoteného obdobia (nezahŕňajú odpisy stavieb).

2) Ostatné náklady prevádzkovej činnosti vo výške 2 090 605 EUR pozostávali z nasledujúcich položiek:

Náklady na finančné umiestnenie – zahŕňali predovšetkým odpisy majetku - stavieb v celkovej výške 1 141 466 EUR a náklady na akcie kúpeľov v čiastke 280 537 EUR, ktoré vyjadrujú výšku opravných položiek k cenným papierom – akciám kúpeľov a náklady na predaj akcií kúpeľov.

Ostatné náklady na činnosť vo výške 668 602 EUR. Predstavovali najmä náklady na odpredaj nepotrebného majetku, trovy právneho zastúpenia, náklady na pokuty a penále, kurzové straty a iné.

3) Dane a poplatky vo výške 654 623 EUR predstavovali okrem nákladov za daň z nehnuteľností, miestne poplatky, daň z motorových vozidiel, zrážkovú daň z úrokov predovšetkým osobitný odvod z podnikania regulovanej osoby vo výške 511 802 EUR. Plánovaný objem nákladov na osobitný odvod z podnikania regulovanej osoby bol v OFP na rok 2017 vypočítaný z predbežného hospodárskeho výsledku za rok 2016 (t. j. zo straty 200,2 mil. EUR). Skutočný hospodársky výsledok bol za rok 2016 vo výške -112,3 mil. EUR, z toho dôvodu sú aj náklady na regulovaný odvod v roku 2017 podstatne vyššie ako bola plánovaná výška týchto nákladov v OFP 2017 (383 850 EUR).

4) Splatná daň z príjmov vo výške 4 333 EUR zahŕňala splatnú daň z príjmov bežnej činnosti a zrážkovú splatnú daň z príjmov.

5) Tvorba krátkodobých a ostatných rezerv prevádzkovej činnosti bola vo výške 8 379 275 EUR. VŠZP vytvorila v roku 2017 rezervy najmä na mzdy a odvody a rezervy na nevyčerpanú dovolenku zamestnancov, ako aj rezervy na odchodné, odstupné a ostatné zamestnanecké požitky a rezervy na súdne spory.

V roku 2017 VŠZP evidovala priemerný počet 3 238 547 poistencov, čo bolo v prepočte na jedného zamestnanca 1 543 poistencov. Plnenie plánu v počte 1 543 poistencov na jedného zamestnanca je na úrovni 100%.

1.4.3 Celková bilancia poisťovne

Schválený OFP VŠZP po uplatnení úsporných opatrení očakával, že hospodárskym výsledkom spoločnosti v roku 2017 bude strata vo výške -197 216 601 EUR. Vďaka výrazným úsporným opatreniam pri interných procesoch VŠZP, nárastu platieb od ekonomicky aktívnych poistencov

a zvýšenej platby štátu za svojich poistencov, sa VŠZP podarilo zvrátiť nepriaznivý trend hospodárenia, výsledkom ktorého by bola strata.

Výsledkom hospodárenia VŠZP k 31.12.2017 bol **zisk vo výške 35 883 716 EUR**.

VŠZP dosiahla za rok 2017 priemerné mesačné výnosy vo výške 519 575 323 EUR. V prepočte na 1 poistenca dosiahli výšku 160,43 EUR.

Priemerné mesačné náklady za rok 2017 dosiahli priemernú mesačnú výšku 516 585 013 EUR, čo bolo v prepočte na 1 poistenca VŠZP 159,51 EUR, pričom na zdravotnú starostlivosť priemerné mesačné náklady na 1 poistenca (lieky, zdravotnícke pomôcky, výkony a ostatné náklady na ZS) dosiahli výšku 77,10 EUR.

Hlavné faktory, ktoré ovplyvnili hospodárenie VŠZP v roku 2017:

1. v časti výnosov

- dobrá hospodárska situácia v eurozóne, čo sa prejavilo aj na HDP v SR;
- zrušenie maximálneho vymeriavacieho základu u ekonomicky aktívnych poistencov;
- uplatnenie odvodovej odpočítateľnej položky za „nízkoprijemové“ skupiny poistencov, čoho dôsledkom bol vznik záporného výsledku ročného zúčtovania poistného s ekonomicky aktívnymi poistencami;
- v hodnotenom období neuplatnenie nároku na odvodovú odpočítateľnú položku u 79 % poistencov, čo pozitívne ovplyvnilo výšku príjmov poistného týkajúcich sa roku 2017;
- v mesiacoch november a december 2017 zvýšenie platby štátu za poistencov, za ktorých je platiteľom štát;

2. v časti nákladov

- plnenie opatrení Ozdravného plánu, ktoré sa týkali zníženia nákladov na zdravotnú starostlivosť a nákladov na prevádzkovú činnosť.

2 Návrh na rozdelenie zisku, príp. vysporiadanie straty

Výsledkom hospodárenia VŠZP za rok 2017 bol zisk vo výške 35 883 716 EUR. Návrh na jeho použitie je v súlade s platnou legislatívou pri využití oslobodenia výnosov od dane z príjmov, t. j. v plnej výške 35 883 716 EUR ho použiť ako prídela do zákonného rezervného fondu v zmysle § 15 ods. 5 zákona č. 581/2004 Z. z..

Po tomto prídela bude zákonný rezervný fond v celkovej výške 35 883 716 EUR, t. j. 22,26 % zo základného imania VŠZP. Súčasne bude rezervný fond vo výške 35 883 716 EUR použitý na zníženie neuhradenej straty minulých rokov.

3 Informácia o stave v prerozdeľovaní poistného

Mechanizmus prerozdeľovania poistného v rámci jednotlivých zdravotných poisťovní je pre VŠZP významným zdrojom príjmov, nakoľko cez prerozdeľovací mechanizmus sa čiastočne vyrovnávajú rozdiely medzi jednotlivými zdravotnými poisťovňami, ktoré vznikajú z dôvodu nepriaznivej štruktúry poistného kmeňa (platiteľ, chorobnosť).

V roku 2017 VŠZP získala finančné prostriedky od iných zdravotných poisťovní z dôvodu prerozdeľovania poistného vo výške **174 820 789 EUR**. Táto čiastka pozostávala z úhrnu preddavkov mesačného prerozdeľovania poistného prijatých v roku 2017 vo výške 167 902 507 EUR a z príjmov z ročného prerozdeľovania poistného za rok 2016 vo výške 6 918 282 EUR.

Zúčtovaný výnos z titulu prerozdeľovania poistného v roku 2017 bol vo výške **192 335 971 EUR**.

K 31.12.2017 VŠZP evidovala pohľadávku z prerozdeľovania poistného vo výške **53 017 196 EUR**.

4 Informácia o očakávanej hospodárskej a finančnej situácii v nasledujúcom kalendárnom roku

VŠZP očakáva, že v nasledujúcom období budú hospodárenie a finančné toky spoločnosti ovplyvňovať okrem externých vplyvov aj legislatívne zmeny týkajúce sa:

- zákonov č. 580/2004 Z. z. a č. 581/2004 Z. z. (ako je napr.: ukončenie uplatňovania odvodovej odpočítateľnej položky na vymeriavací základ zamestnávateľa, zvýšenie príplatkov za prácu vo sviatkoch, cez víkend a v noci, atď.);
- zákona č. 363/2011 Z. z. o rozsahu a podmienkach úhrady liekov, zdravotníckych pomôcok a dietetických potravín, prinášajúca významné zmeny do oblasti liekovej politiky;
- aj zmeny cenových podmienok v zmluvných vzťahoch; „platový automat“ pre zdravotníckych pracovníkov, a iné.

Všetky tieto skutočnosti, spolu s ostatnými základnými východiskami, zohľadnila VŠZP pri zostavovaní svojho obchodno-finančného plánu, ktorý bude základným rámcom hospodárenia v roku 2018.

4.1 Poistný kmeň

VŠZP v roku 2018 očakáva priemerný počet poistencov 3 184 400 osôb, čo v porovnaní so skutočnosťou za rok 2017 znamená pokles o 54 147 osôb.

Pri plánovaní priemerného počtu poistencov pre rok 2018 sa vychádzalo aj z nasledovných skutočností:

- trend vývoja počtu poistencov vo VŠZP v predchádzajúcich obdobiach (vývoj v rokoch 2015 až 2017 po zohľadnení prírastkov a úbytkov v jednotlivých mesiacoch);
- výsledok z prepoistenia k 1. 1. 2018 (pokles počtu poistencov o 38,8 tis. osôb);
- dostupné makroekonomické prognózy očakávaného vývoja zamestnanosti a počtu SZČO v SR v roku 2018, ako aj premietnutie príslušných prognóz vo vývoji predchádzajúcich období.

Z hľadiska štruktúry poistencov v členení podľa typu platiteľa VŠZP plánuje, že v roku 2018 bude podiel ekonomicky aktívnych poistencov na úrovni 45,42 % z celkového počtu poistencov a podiel poistencov štátu na úrovni 54,58 % z celkového počtu poistencov.

Počet poistencov štátu bol stanovený na základe vývoja v prechádzajúcom období s prihliadnutím na očakávaný vývoj počtu ekonomicky aktívnych poistencov v roku 2018, a na celkový pokles počtu poistencov.

4.2 Príjmy a výdavky

VŠZP na rok 2018 očakáva **celkové disponibilné zdroje** vo výške 3 272 962 369 EUR (finančné prostriedky na bankových účtoch a pokladnici a príjmy bežného obdobia).

Súčasťou príjmov bežného obdobia budú príjmy z verejného zdravotného poistenia v úhrnnej výške 3 192 793 800 EUR; iné príjmy hlavnej a prevádzkovej činnosti vo výške 39 614 000 EUR. Príjmy z príjmových finančných operácií (vložená zábezpeka v rámci verejného obstarávania) sa očakávajú vo výške 1 430 900 EUR.

Celkové výdavky na rok 2018 sú očakávané vo výške 3 252 848 700 EUR v členení:

- výdavky na hlavnú činnosť spoločnosti vo výške 3 146 549 400 EUR, z toho výdavky na zdravotnú starostlivosť podľa PZS na rok 2018 vo výške 3 109 800 800 EUR predstavujú výdavky plánované na zabezpečenie komplexnej zdravotnej starostlivosti pre poistencov VŠZP tak v SR, ako aj v cudzine, a to vrátane výdavkov na zdravotnú starostlivosť poskytnutú poistencom členských štátov Európskej únie v SR.

VŠZP pri ich plánovaní vychádzala zo skutočnosti rokov 2016 a 2017, zohľadnila úpravy platobných podmienok pre poskytovateľov zdravotnej starostlivosti podmienené optimalizáciou nákladov na poskytnutú zdravotnú starostlivosť.

Súčasťou plánovaných výdavkov na rok 2018 sú aj výdavky na zákonom stanovené príspevky v celkovej výške 36 736 600 EUR a výdavky na penále a úroky z omeškania vo výške 12 000 EUR.

- výdavky na prevádzkové činnosti spoločnosti vo výške 105 039 300 EUR;
- výdavky z titulu výdavkových finančných operácií vo výške 1 260 000 EUR.

Očakávaným **zostatkom finančných prostriedkov** na bankových účtoch, v pokladnici a peňazí na ceste k 31. 12. 2018 je suma vo výške 20 113 669 EUR.

4.3 Výnosy a náklady

Z celkových **očakávaných výnosov** na rok 2018 vo výške **6 479 001 093 EUR** VŠZP predpokladá, že výnosy z predpísaného poistného na verejné zdravotné poistenie dosiahnu výšku 3 283 419 900 EUR, použitie technických a iných rezerv je plánované vo výške 3 148 193 593 EUR. Výšku výnosov ovplyvní i použitie opravných položiek a iné účtovne vykázané výnosy v zmysle platnej legislatívy.

Z celkových **očakávaných nákladov** vo výške **6 476 746 193 EUR** tvoria:

- náklady na verejné zdravotné poistenie výšku 6 343 638 193 EUR, z toho tvorba technických rezerv je očakávaná vo výške 3 148 186 793 EUR;
- náklady na zákonom stanovené príspevky vo výške celkom 32 108 000 EUR;
- náklady na prevádzkovú činnosť (vrátane tvorby rezerv) výšku 101 000 000 EUR;

Na základe uvedeného VŠZP očakáva, že v roku 2018 bude **výsledkom hospodárenia zisk** vo výške **2 254 900 EUR**.


5 Správa o výsledkoch kontrolnej činnosti

Správu o výsledkoch kontrolnej činnosti za rok 2017 vypracováva odbor vnútornej kontroly VŠZP za účelom jej predloženia do vlády SR a ÚDZS v zmysle § 15 ods. 3 písm. c) zákona č. 581/2004 Z. z. Správa o výsledkoch kontrolnej činnosti tvorí prílohu č. 3.

V Bratislave, máj 2018



Mgr. Miroslav Kočan
predseda predstavenstva
Všeobecná zdravotná poisťovňa, a.s



PaedDr. Tibor Papp
člen predstavenstva
Všeobecná zdravotná poisťovňa, a.s.

Riad.	Ukazovatele OFP VŠZP (v EUR)	OFP 2017	Úsporné opatrenia	OFP 2017 vrátane úsporných opatrení	Skutočnosť za rok 2017	Plnenie OFP 2017 (v %)	Rozdiel skut.rok 2017 - OFP 2017 (v EUR)
I	Disponibilné zdroje celkom (suma r. I.I, r. I.II a r. I.III), v tom:	3 224 585 871	0	3 224 585 871	3 208 731 170	99,51	-15 854 701
I.I	Stav na bank. účtoch a v pokladnici na začiatku obdobia	39 172 520		39 172 520	39 172 520	100,00	0
I.II	Pr í j m y c e l k o m (suma r. I.II.1 a r. I.II.2), v tom:	3 035 413 351	0	3 035 413 351	3 167 673 894	104,36	132 260 543
I.II.1	Pr í j m y z p o i s t n é h o c e l k o m, v tom:	2 982 778 071	0	2 982 778 071	3 129 532 083	104,92	146 754 012
	Pr í j m y z v ý b e r u p o i s t n é h o z a e k o n o m i c k y a k t í v n ý c h p o i s t e n c o v	2 059 562 272	0	2 059 562 272	2 144 174 736	104,11	84 612 464
	Pr í j m y z a p o i s t e n c o v š t á t u	747 824 110	0	747 824 110	810 536 558	108,39	62 712 448
I.II.2	Pr í j m y o d Z P z t í t u l u p r e r o z d e l o v a n i a p o i s t n é h o	175 391 689	0	175 391 689	174 820 789	99,67	-570 900
	Ostatné príjmy, v tom:	52 635 280	0	52 635 280	38 141 811	72,46	-14 493 469
	Ostatné príjmy z hlavnej činnosti	51 121 100	0	51 121 100	35 929 261	70,28	-15 191 839
	Pr í j m y z p r e v á z d k o v e j č i n n o s t i	1 514 180	0	1 514 180	2 212 550	146,12	698 370
I.III	Pr í j m o v é f i n a n č n é o p e r á c i e	150 000 000	0	150 000 000	1 884 756	x	-148 115 244
II	V ý d a v k y c e l k o m (suma r. II.A a II.B), v tom:	3 270 597 594	90 355 000	3 180 242 594	3 169 607 501	99,67	-10 635 093
II.A	V ý d a v k y b e ž n é h o o b d o b i a b e z v ý d a v k o v ý c h F O (s u m a r. I I . 1 a I I . 2), v t o m:	3 270 597 594	90 355 000	3 180 242 594	3 167 643 481	99,60	-12 599 113
II.1	V ý d a v k y n a h l a v n ú č i n n o s ť V Š Z P (s u m a r. I I . 1 . 1 a ž r. I I . 1 . 3), v t o m:	3 175 432 946	89 474 000	3 085 958 946	3 077 226 064	99,72	-8 732 882
II.1.1	V ý d a v k y n a z d r a v o t n ú s t a r o s t l i v o s ť (s u m a r. I I . 1 . 1 . 1 a ž r. I I . 1 . 1 . 3), v t o m:	3 141 146 585	89 474 000	3 051 672 585	3 045 719 225	99,80	-5 953 360
II.1.1.1	V ý d a v k y n a l e k á r n e, v ý d a j n e, o p t i k y a c e n t r á l n y n á k u p, v t o m:	1 003 600 000	47 818 000	955 782 000	924 692 225	96,75	-31 089 775
	Lekárne, výdajne, optiky a opravovne	860 800 000	38 874 000	821 926 000	835 150 617	101,61	13 224 617
	Centrálny nákup a prenájom prístrojov	142 800 000	8 944 000	133 856 000	89 541 608	66,89	-44 314 392
II.1.1.2	V ý d a v k y n a v ý k o n y P Z S v t o m:	2 075 379 585	41 656 000	2 033 723 585	2 062 851 687	101,43	29 128 102
	Výdavky na zariadenia ústavnej ZS	1 245 818 575	19 168 000	1 226 650 575	1 231 250 687	100,38	4 600 112
	Výdavky na zariadenia ambulancie a ostatné zariadenia kombinovanej ZS	226 168 156	22 005 000	204 163 156	231 577 846	102,39	5 409 690
	Výdavky na zariadenia ambulancie ZS (AZS)	460 545 766	0	438 540 766	458 950 357	104,65	20 409 591
	Výdavky na zariadenia jednotlivej ZS a stacionárne	66 991 547	0	66 991 547	67 800 511	101,21	808 964
	Výdavky na dopravu (DZS, ZZS, LZSS, prevozy do a z cudziny)	41 772 292	67 000	41 705 292	40 563 004	97,26	-1 142 288
	Výdavky na kúpeľnú starostlivosť	34 083 249	416 000	33 667 249	32 709 282	97,15	-957 967
II.1.1.3	Ostatné výdavky na ZS	62 167 000	0	62 167 000	58 175 313	93,58	-3 991 687
	Liečba poistencov VŠZP v cudzine	25 000 000	0	25 000 000	24 085 378	96,34	-914 622
	Výdavky na poistencov členských štátov EÚ	29 000 000	0	29 000 000	29 811 406	102,80	811 406
	Iná zdravotná starostlivosť	8 070 000	0	8 070 000	7 352 483	91,11	-717 517
	Ostatná ZS v SR	97 000	0	97 000	-3 073 954	x	
II.1.2	Penále, úroky z omeškania a iné sankcie (ZS, SO SR, ostatné)	70 000	0	70 000	0	0,00	-70 000
II.1.3	Zákonom stanovené príspevky	34 216 361	0	34 216 361	31 506 839	92,08	-2 709 522
II.2	V ý d a v k y n a p r e v á z d k o v ú č i n n o s ť s p o l u	95 164 648	881 000	94 283 648	90 417 417	95,90	-3 866 231
	Výdavky na prevádzkovú činnosť - bežné výdavky	84 237 858	881 000	83 356 858	81 599 034	97,89	-1 757 824
	Výdavky na prevádzkovú činnosť - kapitálové výdavky	10 384 454	0	10 384 454	8 083 704	77,84	-2 300 750
	Dane a poplatky (§6a ods.3 písm.g) z.č. 581/2004 Z.z.)	542 336	0	542 336	734 679	135,47	192 343
II.B	V ý d a v k o v é f i n a n č n é o p e r á c i e	0	0	0	1 964 020	x	1 964 020
III	Z o s t a t o k n a b a n k o v ý c h ú č t o c h a v p o k l a d n i c i (r. I - r. II)	-46 011 723	x	44 343 277	39 123 669	88,23	-5 219 608

Riad.	Ukazovatele OFP VŠZP (v EUR)	Skutočnosť rok 2016	Skutočnosť rok 2017	Zmena rok 2017/2016 (v %)	Zmena rok 2017-2016 (v EUR)
I	Disponibilné zdroje celkom (suma r. I.I, r. I.II a r. I.III), v tom: Stav na bank. účtoch a v pokladnici na začiatku obdobia	3 186 469 449,00 173 006 035,00	3 208 731 170 39 172 520	100,70 22,64	22 261 721 -133 833 515
I.II	P r í j m y c e l k o m (suma r. I.II.1 a r. I.II.2), v tom:	3 012 695 266	3 167 673 894	105,14	154 978 628
I.II.1	P r í j m y z p o i s t n é h o c e l k o m, v tom:	2 976 629 188	3 129 532 083	105,14	152 902 895
	P r í j m y z v ý b e r u p o i s t n é h o z a e k o n o m i c k y a k t í v n ý c h p o i s t e n c o v (EAP)	1 939 329 585	2 144 174 736	110,56	204 845 151
	P r í j m y z a p o i s t e n c o v š t á t u	866 404 840	810 536 558	93,55	-55 868 282
	P r í j m y o d Z P z t í t u l u p r e r o z d e l' o v a n i a p o i s t n é h o	170 894 763	174 820 789	102,30	3 926 026
I.II.2	O s t a t n é p r í j m y, v t o m:	36 066 078	38 141 811	105,76	2 075 733
	O s t a t n é p r í j m y z h l a v n e j č i n n o s t i	35 036 540	35 929 261	102,55	892 721
	P r í j m y z p r e v á d z k o v e j č i n n o s t i	1 029 538	2 212 550	214,91	1 183 012
I.III	P r í j m o v é f i n a n č n é o p e r á c i e	768 148	1 884 756	245,36	1 116 608
II	V ý d a v k y c e l k o m (suma r. II.A a II.B), v tom:	3 147 296 929	3 169 607 501	100,71	22 310 572
II.A	V ý d a v k y b e ž n é h o o b d o b i a b e z v ý d a v k o v ý c h F O (s u m a r. I I . 1 a I I . 2), v t o m:	3 146 716 929	3 167 643 481	100,67	20 926 552
II.1	V ý d a v k y n a h l a v n ú č i n n o s ť V Š Z P (s u m a r. I I . 1 . 1 a ž r. I I . 1 . 3), v t o m:	3 056 774 136	3 077 226 064	100,67	20 451 928
II.1.1	V ý d a v k y n a z d r a v o t n ú s t a r o s t l i v o s ť (s u m a r. I I . 1 . 1 . 1 a ž r. I I . 1 . 1 . 3), v t o m:	3 024 119 872	3 045 719 225	100,71	21 599 353
II.1.1.1	V ý d a v k y n a l e k á r n e, v ý d a j n e, o p t i k y a c e n t r á l n y n á k u p, v t o m:	931 296 142	924 692 225	99,29	-6 603 917
	L e k á r n e, v ý d a j n e, o p t i k y a o p r a v o v n e	850 877 280	835 150 617	98,15	-15 726 663
	C e n t r á l n y n á k u p a p r e n á j o m p r í s t r o j o v	80 418 862	89 541 608	111,34	9 122 746
II.1.1.2	V ý d a v k y n a v ý k o n y P Z S v t o m:	2 035 868 987	2 062 851 687	101,33	26 982 700
	V ý d a v k y n a z a r i a d e n i a ú s t a v n e j Z S	1 214 687 043	1 231 250 687	101,36	16 563 644
	V ý d a v k y n a p o l i k l i n i k y a o s t a t n é z a r i a d e n i a k o m b i n o v a n e j Z S	226 863 495	231 577 846	102,08	4 714 351
	V ý d a v k y n a z a r i a d e n i a a m b u l a n t n e j Z S (A Z S)	457 328 987	458 950 357	100,35	1 621 370
	V ý d a v k y n a z a r i a d e n i a j e d n o d ť o v e j Z S a s t a c i o n á r e	63 621 345	67 800 511	106,57	4 179 166
	V ý d a v k y n a d o p r a v u (D Z S, Z Z S, L Z Z S, p r e v o z y d o a z c u d z i n y)	40 709 097	40 563 004	99,64	-146 093
	V ý d a v k y n a k ú p e ť n ú s t a r o s t l i v o s ť	32 659 020	32 709 282	100,15	50 262
II.1.1.3	O s t a t n é v ý d a v k y n a Z S	56 954 743	58 175 313	102,14	1 220 570
	L i e č b a p o i s t e n c o v V Š Z P v c u d z i n e	21 762 463	24 085 378	110,67	2 322 915
	V ý d a v k y n a p o i s t e n c o v č l e n s k ý c h š t á t o v E Ú	28 914 833	29 811 406	103,10	896 573
	I n á z d r a v o t n á s t a r o s t l i v o s ť	7 041 454	7 352 483	104,42	311 029
	O s t a t n á Z S v S R	-764 007	-3 073 954	402,35	-2 309 947
II.1.2	P e n á l e, ú r o k y z o m e š k a n i a a i n é s a n k c i e (Z S, S O S R, o s t a t n é)	0	0	x	0
II.1.3	Z á k o n o m s t a n o v e n é p r í s p e v k y	32 654 264	31 506 839	96,49	-1 147 425
II.2	V ý d a v k y n a p r e v á d z k o v ú č i n n o s ť s p o l u	89 942 793	90 417 417	100,53	474 624
	V ý d a v k y n a p r e v á d z k o v ú č i n n o s ť - b e ž n é v ý d a v k y	80 352 408	81 599 034	101,56	1 246 626
	V ý d a v k y n a p r e v á d z k o v ú č i n n o s ť - k a p i t á l o v é v ý d a v k y	8 650 633	8 083 704	93,45	-566 929
	D a n e a p o p l a t k y (§ 6 a o d s . 3 p í s m . g) z . č . 5 8 1 / 2 0 0 4 Z . z .	939 752	734 679	78,18	-205 073
II.B	V ý d a v k o v é f i n a n č n é o p e r á c i e, v t o m:	580 000	1 964 020	x	1 384 020
III	Z o s t a t o k n a b a n k o v ý c h ú č t o c h a v p o k l a d n i c i (r. I - r. II)	39 172 520	39 123 669	99,88	-48 851

Výhodnotenie Obchodno-finančného plánu výnosov a nákladov VŠZP za rok 2017

Príloha č. 2

Riad.	Ukazovatele v OFP VŠZP (v EUR)	OFP 2017	Úsporné opatrenia	OFP 2017 vrátane úsporných opatrení	Skutočnosť za rok 2017	Plnenie OFP 2017 (v %)	Rozdiel skut.rok 2017 - OFP 2017 (v EUR)
I.	V ý n o s y c e l k o m (s u m a r. I.1 až r. I.4), v t o m:	5 651 482 664	0	5 651 482 664	6 234 903 871	110,32	583 421 207
I.1	V ý n o s y z p r e d p i s a n é h o p o i s t n é h o, v t o m:	3 001 999 616	0	3 001 999 616	3 173 539 417	105,71	171 539 801
	Predpísané poisťné - ekonomicky aktívni poisteníci	2 072 720 072	0	2 072 720 072	2 172 644 770	104,82	99 924 698
	Predpísané poisťné - štát	748 018 411	0	748 018 411	808 558 676	108,09	60 540 265
I.2	P r e d p i s z p e r o z r e d e l o v a n i a p o i s t n é h o	181 261 133	0	181 261 133	192 335 971	106,11	11 074 838
	O s t a t n é v ý n o s y, v t o m:	55 203 031	0	55 203 031	40 929 128	74,14	-14 273 903
	Ostatné výnosy z hlavnej činnosti	53 261 000	0	53 261 000	39 204 323	73,61	-14 056 677
	Výnosy z prevádzkovej činnosti	1 942 031	0	1 942 031	1 724 805	88,81	-217 226
I.3	P o u ž i t i e t e c h n i c k ý c h r e z e r v, k r á t k o d o b ý c h a i n ý c h r e z e r v, v t o m:	2 485 610 017	0	2 485 610 017	3 015 960 121	120,85	520 350 104
	Použitie technických rezerv na poisťné plnenie	2 485 422 525	0	2 485 422 525	3 010 849 426	121,14	525 426 901
	Použitie krátkodobých rezerv a rezerv na PČ	10 187 492	0	10 187 492	5 110 695	50,17	-5 076 797
I.4	P o u ž i t i e o p r a v n ý c h p o l o ž i e k (O P)	98 670 000	0	98 670 000	4 475 205	4,54	-94 194 795
II.	N á k l a d y v c e l k o m (s u m a r. II.1, II.1.2 a II.2), v t o m:	5 963 850 265	115 151 000	5 848 699 265	6 199 020 155	105,99	350 320 890
II.1	N á k l a d y n a h l a v n ú c i n n o s ť, v t o m:	5 861 101 995	114 270 000	5 746 831 995	6 099 783 968	106,14	352 951 973
II.1.1	N á k l a d y n a v e r e j n é z d r a v o t n é p o i s t e n i e, v t o m:	5 827 995 879	114 270 000	5 713 725 879	6 066 550 249	106,18	352 824 370
II.1.1.1	N á k l a d y n a z d r a v o t n ú s t a r o s t l i v o s ť, v t o m:	3 146 924 854	114 270 000	3 032 654 854	2 996 289 642	96,80	-36 365 212
	Náklady na lieky, ZP, optiky a centrálny nákup, v tom:	998 200 000	62 550 000	935 650 000	898 594 745	96,04	-37 055 255
	Náklady na lieky, ZP, optiky a opravy	860 800 000	51 050 000	809 750 000	810 654 291	100,11	904 291
	Náklady na centrálny nákup	137 400 000	11 500 000	125 900 000	87 940 454	69,85	-37 959 546
	N á k l a d y n a v ý k o n y P Z S, v t o m:	2 086 557 854	51 720 000	2 034 837 854	2 037 527 484	100,13	2 689 630
	Náklady na výkony PZS, v tom:	1 252 981 751	23 000 000	1 229 981 751	1 223 562 410	99,48	-6 419 341
	Náklady na zariadenia ústavnej ZS	225 706 200	0	225 706 200	225 966 152	100,12	259 952
	Náklady na polikliniky a ostatné zariadenia kombinovanej ZS	461 103 210	28 120 000	432 983 210	450 757 501	104,11	17 774 291
	Náklady na zariadenia ambulancij ZS (AZS)	71 066 949	0	71 066 949	65 415 894	92,05	-5 651 055
	Náklady na zariadenia, jednodňovej ZS a stacionäre	41 984 618	100 000	41 884 618	40 229 448	96,05	-1 655 170
	Náklady na dopravu (DZS, ZZS, LZS, ZZZS, prevozy do a z cudziny)	33 715 126	500 000	33 215 126	31 596 079	95,13	-1 619 047
	Náklady na kúpeľnú starostlivosť	62 167 000	0	62 167 000	60 167 413	96,78	-1 999 587
	O s t a t n é n á k l a d y H Ć n a Z S, v t o m:	25 000 000	0	25 000 000	25 647 151	102,59	647 151
	Liečba poistencov VŠZP v cudzine	29 000 000	0	29 000 000	29 109 801	100,38	109 801
	Náklady na poistencov členských štátov EÚ	8 167 000	0	8 167 000	5 410 461	66,25	-2 756 539
II.1.1.2	T v o r b a t e c h n i c k ý c h r e z e r v (T R) n a p o s t y t n ú t ť Z S a i n ý c h r e z e r v H Ć	2 526 502 525	0	2 526 502 525	3 032 822 809	120,04	506 320 284
II.1.1.3	T v o r b a o p r a v n ý c h p o l o ž i e k H Ć	33 303 500	0	33 303 500	28 166 484	84,58	-5 137 016
II.1.1.4	O s t a t n é t e c h n i c k é n á k l a d y H Ć	121 265 000	0	121 265 000	9 271 314	7,65	-111 993 686
II.1.2	Z á k o n o m s t a n o v e n é p r í s p e v k y	33 106 116	0	33 106 116	33 233 719	100,39	127 603
II.2	N á k l a d y n a p r e v á d z k o v ú c i n n o s ť, v t o m:	102 748 270	881 000	101 867 270	99 236 187	97,42	-2 631 083
	Náklady na prevádzkovú činnosť (bez KR a rezerv)	96 609 378	881 000	95 728 378	90 856 912	94,91	-4 871 466
	Tvorba KR a rezerv na prevádzkovú činnosť	6 138 892	0	6 138 892	8 379 275	136,49	2 240 383
III	V ý s l e d o k h o s p o d á r e n i a (r. I - r. II)	-312 367 601	-115 151 000	-197 216 601	35 983 716	-18,20	233 100 317
	P r e m e r n y p o e t p o i s t e n c o v (v o s e b e t á c h), v t o m:	3 238 500	0	3 238 500	3 238 547	100,00	47
	E k o n o m i c k y a k t í v n i p o i s t e n i a v t o m:	1 430 300	0	1 430 300	1 436 998	100,47	6 698
	Zamestnanci	1 162 350	0	1 162 350	1 164 316	100,17	1 966
	SZČO	231 100	0	231 100	234 518	101,48	3 418
	Ostatní	36 850	0	36 850	38 164	103,57	1 314
	P o i s t e n i a s t á t u (u p l a t n o v a n i e p r e d d a v k o v)	1 808 200	0	1 808 200	1 801 549	99,63	-6 651

Riad.	Ukazovatele v OFP VŠZP (v EUR)	Skutočnosť rok 2016	Skutočnosť rok 2017	Zmena rok 2017/2016 (v %)	Zmena rok 2017-2016 (v EUR)
I.	V ý n o s y c e l k o m (s u m a r. I.1 až r. I.4), v t o m:	5 420 002 927	6 234 903 871	115,04	814 900 944
I.1	V ý n o s y z p r e d p i s a n é h o p o i s t n é h o, v t o m:	3 001 507 401	3 173 539 417	105,73	172 032 016
	Predpísané poisťné - ekonomicky aktívni poisťníci	1 954 520 928	2 172 644 770	111,16	218 123 842
	Predpísané poisťné - štát	883 111 414	808 558 676	91,56	-74 552 738
	Predpis z preozdelovania poisťného	163 875 059	192 335 971	117,37	28 460 912
I.2	O s t a t n é v ý n o s y, v t o m:	42 383 373	40 929 128	96,57	-1 454 245
	Ostatné výnosy z hlavnej činnosti	40 117 184	39 204 323	97,72	-912 861
	Výnosy z prevádzkovej činnosti	2 266 189	1 724 805	76,11	-541 384
I.3	P o u ž i t i e t e c h n i c k ý c h r e z e r v, k r á t k o d o b ý c h a i n ý c h r e z e r v, v t o m:	2 373 196 061	3 015 960 121	127,08	642 764 060
	Použitie technických rezerv na poisťné plnenie	2 368 171 050	3 010 849 426	127,14	642 678 376
	Použitie krátkodobých rezerv a rezerv na PČ	5 025 011	5 110 695	101,71	85 684
I.4	P o u ž i t i e o p r a v n ý c h p o l o ž i e k (O P)	2 916 092	4 475 205	153,47	1 559 113
II.	N á k l a d y c e l k o m (s u m a r. II.1, II.1.1, II.1.2 a II.2), v t o m:	5 532 341 045	6 199 020 155	112,05	666 679 110
II.1	N á k l a d y n a h l a v n ú č i n n o s ť, v t o m:	5 430 088 247	6 099 783 968	112,33	669 695 721
II.1.1	N á k l a d y n a v e r j e n é z d r a v o t n é p o i s t e n i e, v t o m:	5 398 015 913	6 066 550 249	112,38	668 534 336
II.1.1.1	N á k l a d y n a z d r a v o t n ú s t a r o s t l i v o s ť, v t o m:	2 996 030 067	2 996 030 067	100,01	259 575
	Náklady na lieky, ZP, optiky a centrálny nákup, v tom:	911 014 342	898 594 745	98,64	-12 419 597
	Náklady na lieky, ZP, optiky a opravy	833 831 487	810 654 291	97,22	-23 177 196
	Náklady na centrálny nákup	77 182 855	87 940 454	113,94	10 757 599
	N á k l a d y n a v ý k o n y P Z S, v t o m:	2 027 270 002	2 037 527 484	100,51	10 257 482
	Náklady na zariadenia ústavnej ZS	1 215 594 465	1 223 562 410	100,66	7 967 945
	Náklady na polikliniky a ostatné zariadenia kombinovanej ZS	226 245 805	225 966 152	99,88	-279 653
	Náklady na zariadenia ambulantnej ZS (AZS)	449 481 425	450 757 501	100,28	1 276 076
	Náklady na zariadenia jednotľovej ZS a stanónare	64 047 479	65 415 894	102,14	1 368 415
	Náklady na dopravu (DZS, ZZS, LZS, ZZZS, prevozy do a z cudziny)	40 410 303	40 229 448	99,55	-180 855
	Náklady na kúpeľnú starostlivosť	31 490 525	31 596 079	100,34	105 554
	O s t a t n é n á k l a d y H Ć n a Z S, v t o m:	57 745 723	60 167 413	104,19	2 421 690
	Liečba poisťencov VŠZP v cudzine	22 316 538	25 647 151	114,92	3 330 613
	Ostatné náklady na ZS v SR	28 877 885	29 109 801	100,80	231 916
II.1.1.2	T v o r b a t e c h n i c k ý c h r e z e r v (T R) n a p o s k y t n u t ť Z S a i n ý c h r e z e r v H Ć	6 551 300	5 410 461	82,59	-1 140 839
II.1.1.3	T v o r b a o p r a v n ý c h p o l o ž i e k H Ć	2 379 540 389	3 032 822 809	127,45	653 282 420
II.1.1.4	O s t a t n é t e c h n i c k é n á k l a d y H Ć	14 587 620	28 166 484	193,08	13 578 864
II.1.2	Z á k o n o m s t a n o v e n é p r i s p e v k y	7 857 837	9 271 314	117,99	1 413 477
II.2	N á k l a d y n a p r e v á d z k o v ť č i n n o s ť, v t o m:	32 072 334	33 233 719	103,62	1 161 385
	Náklady na prevádzkovú činnosť (bez KR a rezerv)	102 252 798	99 236 187	97,05	-3 016 611
	Tvorba KR a rezerv na prevádzkovú činnosť	93 728 493	90 856 912	96,94	-2 871 581
III	V ý s l e d o k h o s p o d á r e n i a (r. I - r. II)	8 524 305	8 379 275	98,30	-145 030
		-112 338 118	35 883 716	-31,94	148 221 834
	P r i e m e r n ý p o e t p o i s t e n c o v (v o s o b á c h), v t o m:	3 264 905	3 238 547	99,19	-26 358
	E k o n o m i c k y a k t í v n i p o i s t e n c i v t o m:	1 418 932	1 436 998	101,27	18 066
	Zamestnanci	1 151 704	1 164 316	101,10	12 612
	SZČO	230 480	234 518	101,75	4 038
	Ostatní	36 748	38 164	103,85	1 416
	P o i s t e n c i š t á t u (u p l a t ň o v a n i e p r e d d a v k o v)	1 845 973	1 801 549	97,59	-44 424

Správa

o výsledkoch kontrolnej činnosti Všeobecnej zdravotnej poisťovne, a. s., za rok 2017 a o prijatých opatreniach na nápravu zistených nedostatkov v jej činnosti

Zákon č. 581/2004 Z. z. o zdravotných poisťovniach, dohľade nad zdravotnou starostlivosťou a o zmene a doplnení niektorých zákonov (ďalej len „zákon č. 581/2004 Z. z.“) v ustanovení § 15 ods. 3 písm. c) bod 2 ukladá zdravotnej poisťovni povinnosť predkladať Úradu pre dohľad nad zdravotnou starostlivosťou a vláde Slovenskej republiky Správu o výsledkoch kontrolnej činnosti Všeobecnej zdravotnej poisťovne, a. s., a o prijatých opatreniach na nápravu zistených nedostatkov v činnosti zdravotnej poisťovne.

Správa informuje o kontrolnej činnosti vykonávanej Všeobecnou zdravotnou poisťovňou, a. s. (ďalej len „VšZP“) v roku 2017.

VšZP vykonávala v roku 2017: kontrolu činnosti zdravotnej poisťovne, kontrolu výkazov preukazujúcich platobnú schopnosť zdravotnej poisťovne a vypracovávala protokol o správnosti údajov platobnej schopnosti zdravotnej poisťovne, finančnú kontrolu, kontrolu podľa § 9 zákona č. 581/2004 Z. z. (zdravotná poisťovňa vykonáva kontrolnú činnosť u fyzických a právnických osôb, ktorým uhrádza úhradu za poskytnutú zdravotnú starostlivosť, t. j. poskytovateľom zdravotnej starostlivosti a u platiteľov poisťného na verejné zdravotné poistenie).

I. Vnútorňa kontrola

Výkon vnútornej kontroly vo VšZP zabezpečoval odbor vnútornej kontroly (ďalej len „OVK“). Kontrolná činnosť OVK sa riadila Plánom kontrolnej činnosti a v roku 2017 bola zameraná na kontrolu činnosti zdravotnej poisťovne, kontrolu výkazov preukazujúcich platobnú schopnosť zdravotnej poisťovne a vypracovávanie protokolu o správnosti údajov platobnej schopnosti zdravotnej poisťovne.

a) Kontrola činnosti poisťovne

V roku 2017 vykonal OVK:

- 8 plánovaných komplexných kontrol hospodárenia, činnosti a efektívnosti vynakladania finančných prostriedkov, ktoré boli zamerané najmä na oblasť zdravotného poistenia, nákup zdravotnej starostlivosti, oblasť zdravotnú a revíziu a oblasť spracovania výkonov. V každej oblasti boli vykonávané čiastkové kontroly. Výkon komplexnej kontroly bol realizovaný v 8 krajských pobočkách VšZP, v 15 pobočkách VšZP a spádovo príslušných Oddeleniach zdravotných a revízných činností a Centrách spracovania výkonov.
- plánované tematické kontroly, ktoré boli zamerané na plnenie opatrení prijatých na odstránenie nedostatkov konštatovaných v protokoloch z kontrolných akcií za obdobie roka 2016, kontrolu postupov v procese uzatváranie zmlúv v roku 2015 – 2016 s poskytovateľmi zdravotnej starostlivosti v segmentoch špecializovanej ambulantnej starostlivosti: neurológia, ortopédia, urológia, endokrinológia a kardiológia, kontrolu činnosti centra spravovania výkonov Bratislava, kontrolu ponuky nižšej ceny v roku 2016, kontrolu efektívnosti centrálnych nákupov liekov za rok 2016. V rámci tematických kontrol bolo vykonaných spolu 14 kontrol (v 8 krajských pobočkách a v 5 útvaroch generálneho riaditeľstva VšZP).

Výsledky vnútornej kontrolnej činnosti:

- 8 plánovaných komplexných kontrol bolo ukončených vypracovaním protokolu o kontrole,
- zo 14 tematických kontrol bolo 13 kontrol ukončených vypracovaním záznamu o kontrole a 1 kontrola bola ukončená vypracovaním protokolu o kontrole.

V kontrolách, ktoré boli ukončené protokolmi o kontrole, boli zistené nedostatky pri dodržiavaní postupov určených internými normami VŠZP. Na odstránenie zistených nedostatkov boli kontrolovanými subjektmi prijaté opatrenia na nápravu zistených nedostatkov. Kontrolné zistenia a podnety pobočiek boli postúpené manažmentu VŠZP a v rámci spätnej väzby následne zohľadnené pri aktualizácii interných noriem a vydávaní odborných usmernení.

Plán kontrolnej činnosti na rok 2017 bol splnený.

b) Kontrola výkazov pre preukazovanie platobnej schopnosti VŠZP a vypracovávanie protokolu o správnosti údajov platobnej schopnosti VŠZP

OVK vykonával mesačne kontrolu výkazov pre preukazovanie platobnej schopnosti VŠZP a vypracovával protokol o správnosti údajov platobnej schopnosti VŠZP. Platobná schopnosť VŠZP bola za každý mesiac roku 2017 zabezpečená.

c) Finančná kontrola

Finančná kontrola bola vo VŠZP vykonávaná v rámci výkonu komplexných ako aj tematických kontrol v súlade so zákonom č. 357/2015 Z. z. o finančnej kontrole a vnútornom audite a o zmene a doplnení niektorých zákonov v platnom znení a s vecne príslušnými internými normami VŠZP.

II. Kontrola vykonávaná podľa § 9 zákona č. 581/2004 Z. z.

Podľa ustanovenia § 9 zákona č. 581/2004 Z. z. poisťovňa vykonávala kontrolnú činnosť u fyzických a právnických osôb, ktorým vykonávala úhradu za poskytovanie zdravotnej starostlivosti, poskytovateľom zdravotnej starostlivosti (ďalej len „PZS“) alebo ktoré sú platiteľmi poisťného na verejné zdravotné poistenie.

Kontrolná činnosť zdravotnej poisťovne

V súlade s § 9 zákona č. 581/2004 Z. z. vykonávali revízní lekári, revízní farmaceuti a revízní asistenti (ďalej len „revízní pracovníci“) kontrolnú činnosť za obdobie roka 2017, ktorá bola zameraná na posudzovanie rozsahu poskytnutej zdravotnej starostlivosti z hľadiska účelnosti, efektívnosti a hospodárnosti vynakladania prostriedkov verejného zdravotného poistenia. Toto posudzovanie bolo vykonávané kontrolou dodržiavania platných legislatívnych noriem, zmluvných podmienok a správnych diagnosticko-liečebných postupov.

Kontrolnú činnosť hodnotíme v troch oblastiach:

- priame (externé) kontroly u poskytovateľov zdravotnej starostlivosti,
- nepriame kontroly – kontrola fakturovaných dávok v informačnom systéme ZPIS,
- schvaľovacia a expertná činnosť – zahŕňa schvaľovanie liekov, zdravotníckych pomôcok, dietetických potravín, kúpeľnej a ošetrovateľskej starostlivosti, zdravotnej starostlivosti v zahraničí, regresy, atď.

Priama kontrola u PZS

V období od 01.01.2017 do 31.12.2017 bolo u poskytovateľov zdravotnej starostlivosti vykonaných a ukončených celkom 7 617 priamych kontrol, s finančným znížením požadovaných úhrad v celkovej sume 27 203 567 €.

Pri porovnaní rokov 2007 až 2017 je možné konštatovať, že naďalej je zachovaný trend zvyšovania účinnosti priamych kontrol. V roku 2017 bol celkový finančný dopad z kontrol vyšší oproti predchádzajúcemu roku o 5 471 894 €. Z celkového počtu priamych kontrol bol počet kontrol s finančným dopadom 79,09 %. V tabuľke uvádzame porovnanie výsledkov priamych (externých) kontrol v období rokov 2007 až 2017.

ROK	Počet priamych (externých) kontrol (U- ukončených)				Finančný efekt v €	priemerný. finančný efekt na 1 kontrolu F v €	% kontrol F z celkového počtu kontrol
	F	N	S	SPOLU			
2007	1 055	459	2 223	3 737	3 542 458	3 358	28,00%
2008	1 057	460	2 168	3 685	4 939 882	4 673	28,00%
2009	1 538	212	1 882	3 632	7 550 596	4 909	42,00%
2010	1 708	175	1 879	3 762	8 264 225	4 832	45,40%
2011	1 881	220	1 885	3 986	8 762 746	4 658	47,19%
2012	1 855	177	1 116	3 148	9 007 852	4 856	58,93%
2013	2 946	331	2 689	5 983	11 918 975	4 023	49,23%
2014	4 343	259	2 393	6 995	13 049 374	3 005	62,09%
2015	5 698	143	2 514	8 355	19 179 293	3 366	68,19%
2016	6 717	144	2 568	9 429	21 731 673	3 235	71,24%
2017	6 024	151	1 442	7 617	27 203 567	4 516	79,09%

Legenda:

- F – kontroly ukončené protokolom s finančným dopadom
- N – kontroly ukončené protokolom bez finančného dopadu
- S – kontroly ukončené bez zistených nedostatkov

Nepriama kontrola u PZS

Pod nepriamou kontrolou rozumieme kontrolu vykazanej zdravotnej starostlivosti v informačnom systéme, t. j. preverovanie správnosti zúčtovacích dokladov, oprávnenosť vykazovať dané výkony v súlade s platnými legislatívnymi normami a zmluvami.

Nepriama kontrolná činnosť je vyhodnotená na základe celkového počtu riadkov vo faktúrach, ktoré sú posielané na kontrolu revíznemu lekárovi a počtu odmietnutých riadkov z celkového počtu riadkov na kontrolu. Ďalším ukazovateľom je finančný objem odmietnutých riadkov kontrolou z celkového kontrolovaného finančného objemu.

V rámci nepriamej kontrolnej činnosti bola prekontrolovaná vykázaná zdravotná starostlivosť v hodnote 732 067 324 €. Z celkového počtu riadkov bola odmietnutá vykázaná zdravotná starostlivosť v hodnote 76 182 350 €, čo tvorí 10,41 % z celkového kontrolovaného finančného objemu.

Z celkového počtu kontrolovaných riadkov 47 182 717 s vykázanými liekmi, dietetikami alebo zdravotníckou pomôckou bolo zamietnutých 382 155 riadkov vo faktúrach lekárenskej starostlivosti, v celkovej hodnote 13 156 576 €. Dôvodom zamietania bol najmä nesúlad predpisu lieku s účtovaním, vzhľadom na druh a množstvo, nedodržanie množstvových limitov u dietetických potravín, nesplnenie podmienok predpisania, výdaja a účtovania v súlade so zákonom o lieku.

Schvaľovacia a expertná činnosť revíznych lekárov a ostatných revíznych pracovníkov.

Schvaľovacia činnosť revíznych lekárov súvisí s úhradou liekov a liečiv, dietetických potravín, zdravotníckych pomôcok, kúpeľnej starostlivosti alebo výkonov zdravotnej starostlivosti, ktoré sú hradené na základe platných právnych predpisov alebo pri splnení určitých indikácií a vyžadujú súhlas revízneho lekára.

Do tejto oblasti patrí aj vydávanie súhlasu s poskytnutím zdravotnej starostlivosti u nezmluvného PZS, schválením príspevku na úhradu zdravotnej starostlivosti poskytnutej u nezmluvného PZS, príspevku na uhradenie spoluúčasti poistenca a posudzovanie finančne náročnej liečby.

V rámci schvaľovacej činnosti tiež dochádza k šetreniu finančných prostriedkov. V roku 2017 bolo z celkového počtu 144 460 žiadostí schválených 130 961, čo predstavuje 90,66 %.

Najčastejšími dôvodmi zamietnutia bolo nedodržanie indikačných a preskripčných obmedzení a neopodstatnenosť návrhu z hľadiska zdravotnej indikácie. Najviac bolo zamietaných návrhov na kúpeľnú liečbu a poskytnutie rôznych operačných zákrokov alebo zdravotných výkonov, ako napr. redukčná mamoplastika, korekčné operácie.

Expertná činnosť súvisí s vypracovaním stanovísk na rôzne požiadavky, najmä od PZS a poistencov, ako sú napr. regresy, doklady o poskytnutí zdravotnej starostlivosti poistencom EÚ, neodkladná zdravotná starostlivosť.

Kumulatívny finančný efekt priamej aj nepriamej revíznej kontroly bol za rok 2017 vo výške **116 542 493 €**, v tejto sume nie je zahrnutý efekt schvaľovacej činnosti.

Kontrolná činnosť zdravotnej poisťovne u platiteľov poistného na verejné zdravotné poistenie

VŠZP v roku 2017 vykonala u platiteľov poistného celkom 260 456 kontrol, ktorých výstupom bol vystavený výkaz nedoplatkov. Z celkového počtu bolo u samostatne zárobkovo činných osôb (ďalej len „SZČO“) a samoplatiteľov vykonaných 242 031 kontrol, čo predstavuje 92,93 % a u zamestnávateľov 18 425 kontrol, čo predstavuje 7,07 % z celkového počtu vykonaných kontrol. Prehľad je uvedený v tabuľke.

Obdobie roku 2017	Počet	% podiel	Suma v €
Zamestnávateľa	18 425	7,07	33 938 675
z toho počet vydaných výkazy nedoplatkov	18 417		33 915 304
z toho uplatnených návrhov na ÚDZS	8		23 371
SZČO a samoplatitelia	242 031	92,93	65 913 801
z toho počet vydaných výkazy nedoplatkov	241 699		65 659 838
z toho uplatnených návrhov na ÚDZS	332		253 963
Celkový počet	260 456	100,00	99 852 476

Kontroly boli vykonané z dokladov platiteľov, ktoré platitelia (zamestnávateľa) doručili do zdravotnej poisťovne. U SZČO a samoplatiteľov boli kontroly vykonané z dokladov a údajov z externých zdrojov, ktoré má zdravotná poisťovňa k dispozícii.

Kontroly platiteľov sa ukončili vydaním výkazu nedoplatku alebo návrhom na vydanie platobného výmeru.

Z celkového počtu **vykonaných kontrol 260 456** v roku 2017 bolo **260 116 kontrol ukončených výkazom nedoplatkov**, čo predstavuje 99,87 % a **340 kontrol bolo ukončených uplatnením návrhu na ÚDZS**, čo predstavuje 0,13 %. VŠZP využíva na zabezpečenie pohľadávok a získanie exekučného titulu predovšetkým inštitút vydania vlastného výkazu nedoplatkov.

V roku 2017 bola VŠZP povinná ako orgán verejnej moci začať zasielať rozhodnutia, ktoré ako orgán verejnej moci vydáva, elektronicky do elektronických schránok platiteľov poistného zriadených na Ústrednom portály verejnej správy. V rámci elektronickej komunikácie cez Ústredný portál verejnej moci VŠZP ako orgán verejnej moci zaslala 106 670 dokumentov v agende ročného zúčtovania a 4 845 dokumentov v agende vydávania výkazov nedoplatkov na preddavky a poistné.

V rámci kontrolnej činnosti platiteľov boli v roku 2017 vyčíslené nedoplatky na poistnom v nasledovnej štruktúre:

Nedoplatok	Suma v €
preddavky na poistnom a ročné zúčtovanie poistného	99 851 593
poplatky z omeškania	0
úroky z omeškania	883
spolu	99 852 476

Následne po vyčíslení nedoplatku uplatňuje zdravotná poisťovňa nenútenú formu vymáhania pohľadávok v prípade záujmu zo strany platiteľa (výzvy a splátkové kalendáre). V prípade, že nenútené formy vymáhania sú neúspešné, zdravotná poisťovňa vydá výkaz nedoplatkov alebo si uplatní pohľadávku na ÚDZS. V prípade, že ani výkaz nedoplatkov platiteľ neuhradí zdravotná poisťovňa pristupuje k vymáhaniu formou súdnej exekúcie.

Zúčtovanie preddavkov v rámci ročného zúčtovania za rok 2016:

VŠZP v roku 2017 vykonala ročné zúčtovanie (ďalej len „RZ“) za rok 2016 za poistencov a platiteľov. VŠZP vykonávala RZ za rok 2016 počas celého roka 2017.

Výsledky RZ za rok 2016 boli oznámené 626 138 zamestnávateľom a poistencom.

Z toho:

Počet poistencov: 507 022

Počet zamestnávateľov: 119 116

Voči výsledkom RZ za rok 2016, ktoré sa v zmysle zákona doručujú doporučené s doručenkou do vlastných rúk, do elektronickej schránky alebo osobne do vlastných rúk adresáta po overení jeho totožnosti, môžu platitelia poistného podať námietky alebo nesúhlasné stanoviská v lehote do 15 dní odo dňa ich doručenia. Výsledky RZ za rok 2016 boli v roku 2017 zobrazené klientom v elektronickej podobe v ePobočke. Prostredníctvom ePobočky majú klienti možnosť s VŠZP komunikovať, elektronicky môžu zasielať námietky, nesúhlasné stanoviská a otázky k ročnému zúčtovaniu. V roku 2017 mali platitelia poistného po prvýkrát možnosť zasielať VŠZP námietky a otázky elektronicky prostredníctvom elektronických schránok na Ústrednom portály verejnej správy. Štruktúra podaných námietok a nesúhlasných stanovísk je uvedená v nasledovnej tabuľke.

Námietky a nesúhlasné stanoviská, otázky / Rok RZ	2015	2016
Námietky a nesúhlasné stanoviská podané písomne	3 500	2 475
Námietky a nesúhlasné stanoviská podané elektronicky	3 603	3 528
Otázky podané elektronicky	2 946	3 197
Spolu	10 049	9 200
% elektronicky podaných námietok, nesúhlasných stanovísk a otázok	65,17	73,10

K 31.12.2017 platitelia podali celkom 6 003 námietok a nesúhlasných stanovísk k RZ za rok 2016, čo predstavuje 0,96 % namietaných výsledkov RZ za rok 2016. Z toho bolo:

- neakceptovaných 1 970 (32,81 %) z celkového počtu podaných námietok a nesúhlasných stanovísk. Dôvodom neakceptovania boli predovšetkým námietky voči výpočtu, ktorý však bol vykonaný v zmysle platnej legislatívy,
- akceptovaných 3 634 (60,54 %) z celkového počtu podaných námietok a nesúhlasných stanovísk. Dôvodom akceptovania bolo predovšetkým doloženie dokladov zo strany klientov,
- späť vzatých 399 (6,65 %) z celkového počtu podaných námietok a nesúhlasných stanovísk. Dôvodom späť vzatia námietok a nesúhlasných stanovísk bolo predovšetkým vysvetlenie výpočtu RZ platiteľovi.

Všeobecná zdravotná poisťovňa, a.s.

**Účtovná závierka
k 31. decembru 2017
a Správa nezávislého audítora**

marec 2018

Správa nezávislého audítora

Akcionárovi, dozornej rade a predstavenstvu spoločnosti Všeobecná zdravotná poisťovňa, a.s.

Správa o audite účtovnej zvierky

Náš názor

Podľa nášho názoru vyjadruje priložená účtovná zvierka objektívne vo všetkých významných súvislostiach finančnú situáciu spoločnosti Všeobecná zdravotná poisťovňa, a.s (ďalej len „Spoločnosť“ alebo „VšZP“) k 31. decembru 2017 a výsledok jej hospodárenia za rok, ktorý sa k uvedenému dátumu skončil, v súlade so zákonom č. 431/2002 Z.z. o účtovníctve v znení neskorších predpisov (ďalej len „Zákon o účtovníctve“).

Náš názor je v súlade s Dodatočnou správou pre Výbor pre audit.

Čo sme auditovali

Účtovná zvierka Všeobecnej zdravotnej poisťovne, a.s obsahuje tieto súčasti:

- súvahu k 31. decembru 2017,
- výkaz ziskov a strát za rok, ktorý sa k uvedenému dátumu skončil, a
- poznámky k účtovnej zvierke, ktoré obsahujú významné účtovné zásady, účtovné metódy a ďalšie vysvetľujúce informácie.

Východisko pre náš názor

Audit sme vykonali v súlade s Medzinárodnými audítorskými štandardmi. Naša zodpovednosť vyplývajúca z týchto štandardov je ďalej opísaná v časti *Zodpovednosť audítora za audit účtovnej zvierky* našej správy.

Sme presvedčení, že audítorské dôkazy, ktoré sme získali, sú dostatočným a vhodným východiskom pre náš názor.

Nezávislosť

Od Spoločnosti sme nezávislí v zmysle Etického kódexu pre účtovných odborníkov, ktorý vydala Rada pre medzinárodné etické štandardy účtovníkov pri Medzinárodnej federácii účtovníkov (ďalej len „Etický kódex“), ako aj v zmysle iných požiadaviek slovenskej legislatívy, ktorá sa vzťahuje na náš audit účtovnej zvierky. Splnili sme aj ostatné povinnosti týkajúce sa etiky, ktoré na nás kladú tieto legislatívne požiadavky a Etický kódex.

Podľa nášho najlepšieho vedomia a svedomia prehlasujeme, že sme Spoločnosti počas roka 2017 neposkytovali žiadne neaudítorské služby.

PricewaterhouseCoopers Slovensko, s.r.o., Karadžičova 2, 815 32 Bratislava – mestská časť Staré Mesto, Slovenská republika

Tel.: +421 (0)2 59350 111, Fax: +421 (0)2 59350 222, www.pwc.com/sk

IČO: 35 739 347
DIČ: 2020270021
IČ DPH: SK2020270021

Spoločnosť je zapísaná v Obchodnom registri Okresného súdu Bratislava I pod vložkou č.: 16611/B, Oddiel: Sro.

Náš prístup k auditu

Náš audit sme navrhli s ohľadom na hladinu významnosti a na základe posúdenia rizík významných nesprávností v účtovnej závierke. Zvážili sme najmä oblasti, v ktorých vedenie spoločnosti uplatnilo svoj subjektívny úsudok, napríklad v súvislosti s významnými účtovnými odhadmi, v rámci ktorých boli použité predpoklady a zvažované budúce udalosti, ktoré sú vzhľadom na ich povahu neisté.

Zohľadnili sme tiež riziko spojené s možným obchádzaním interných kontrol vedením, a okrem iného sme zvážili aj to, či existujú dôkazy o zaujatosti, ktorá predstavuje riziko významnej nesprávnosti v dôsledku podvodu.

Rozsah nášho auditu sme prispôbili tak, aby sme vykonali dostatočnú prácu v rozsahu, ktorý nám umožní vyjadriť názor na účtovnú závierku ako celok, pričom sme zohľadnili organizačnú štruktúru Spoločnosti, účtovné procesy a kontroly ako aj odvetvie, v ktorom Spoločnosť pôsobí.

Významnosť

Rozsah nášho auditu bol ovplyvnený nami aplikovanou hranicou významnosti. Audit je navrhnutý s cieľom získať primerané uistenie o tom, že účtovná závierka ako celok neobsahuje významné nesprávnosti. Nesprávnosti môžu vzniknúť v dôsledku podvodu alebo chyby. Za významné sa považujú vtedy, ak existuje dôvodný predpoklad, že by jednotlivito alebo v úhrne mohli ovplyvniť ekonomické rozhodnutia používateľov, uskutočnené na základe účtovnej závierky.

Na základe nášho odborného úsudku sme stanovili určité kvantitatívne hranice významnosti, ako je uvedené v nasledujúcej tabuľke. Tieto hranice nám spoločne s kvalitatívnymi úvahami pomohli určiť rozsah auditu ako aj charakter, časový rozvrh a množstvo našich audítorských postupov, a taktiež vyhodnotiť dopad nesprávností, tak jednotlivito ako aj v úhrne, na účtovnú závierku ako celok.

Celková hranica významnosti 31,7 mil. EUR

Ako sme ju určili 1 % zo súčtu výnosov z poistenia a výnosov z prerozdelenia poistného

Odôvodnenie pre aplikovanú hranicu významnosti Za základ pre výpočet hranice významnosti sme zvolili výšku výnosov z poistenia a výnosov z prerozdelenia poistného, pretože finančné výsledky Spoločnosti považujeme za veľmi premenlivé. Výnosy sú jedným z kľúčových ukazovateľov výkonnosti a kľúčovým parametrom na porovnávanie jednotlivých účastníkov trhu. Hranicu významnosti na úrovni 1% sme zvolili na základe nášho odborného úsudku.

Kľúčové oblasti auditu

Kľúčové oblasti auditu sú také oblasti, ktoré podľa nášho odborného úsudku patrili medzi najdôležitejšie pri audite účtovnej závierky za bežné účtovné obdobie. Týmto oblastiam sme sa venovali v kontexte auditu účtovnej závierky ako celku, a na ňu sme potom vydali náš celkový názor. Na kľúčové oblasti auditu neposkytujeme samostatný názor.

Kľúčové záležitosti auditu

Ako máš audit zohľadniť dané kľúčové záležitosti

Neistoty v odhade záväzkov vyplývajúcich zo zdravotného poistenia

Rezervy na zdravotné poistenie predstavujú významný odhad.

Odhad závisí od použitých predpokladov týkajúcich sa platieb za poskytnutú zdravotnú starostlivosť ktorá bola vykladaná s istým časovým oneskorením a platieb nad rámec zmluvných limitov. Tieto platby závisia od rozličných faktorov, ako je napríklad schopnosť manažmentu vyjednávať v prípade platieb nad rámec zmluvných limitov, či vplyvu vlády a iných zainteresovaných strán.

Sústredili sme sa na (a) rezervu na vzniknutú, ale nenahlásenú zdravotnú starostlivosť a na (b) rezervu na nahlásenú, ale neuhradenú zdravotnú starostlivosť, ktorá bola vyfakturovaná, ale ešte čaká na revíziu a schválenie. Celková výška rezervy na zdravotné poistenie je 303 873 tisíc EUR.

Príslušné účtovné metódy a postupy sú popísané v článku II – Informácie o účtovných metódach a účtovných zásadách, bod 6 a ďalšie informácie o vyššie uvedených rezervách sú uvedené v článku III poznámok – Významné položky uvedené v Súvahe a vo Výkaze ziskov a strát, bod 16.

Oboznámili sme sa so spôsobom ako VŠZP stanovuje metódy odhadu rezerv na zdravotnú starostlivosť vrátane toho, ako stanovuje kľúčové predpoklady na základe historických informácií a externých dát. Na základe audítorských dôkazov sme neidentifikovali potrebu významnej zmeny v použitých metódach.

Kľúčové detailné zostavy sme odsúhlasili na hlavnú knihu, ako napríklad detailnú zostavu vyplatených výkonov za poskytnutú zdravotnú starostlivosť. Tieto kľúčové detailné zostavy sme použili ako hlavnú podkladovú databázu pre výpočet rezerv. Na vybranej vzorke sme prepočítali výšku rezervy na nahlásenú, ale neuhradenú zdravotnú starostlivosť.

Zhodnotili sme adekvátnosť použitých vstupných parametrov pre výpočet rezervy na vzniknutú, ale nenahlásenú zdravotnú starostlivosť. Kľúčové predpoklady sme prediskutovali s predstaviteľmi VŠZP.

Využitím našich počítačových zručností a dostupných dát, ktoré nám VŠZP poskytla, sme porovnali odhad výšky rezerv na zdravotnú starostlivosť k súvahovému dňu s následne skutočne zaúčtovanými nárokmi v nasledujúcom období, aby sme si overili úplnosť a zaúčtovanie do správneho účtovného obdobia. V našich testoch sme použili údaje za roky 2014 až 2017.

Naša práca nevedla k žiadnym významným úpravám v účtovnej závierke.

Opravné položky k pohľadávkam

VŠZP vykazuje pohľadávky vo výške 438 789 tisíc EUR pred vytvorením príslušnej opravnej položky vo výške 242 489 tisíc EUR.

Opravná položka bola odhadnutá na základe historických skúseností.

Vzhľadom na zjavnú neistotu spojenú s výpočtom opravnej položky a významnosť odhadu, ho považujeme za kľúčovú oblasť auditu.

Oboznámili sme sa so spôsobom ako VŠZP stanovuje metódy odhadu opravnej položky k pohľadávkam vrátane toho, ako stanovuje kľúčové predpoklady na základe historických dát a informácií z externého prostredia. Na základe audítorských dôkazov sme neidentifikovali potrebu významnej zmeny v použitých metódach.

Kľúčové detailné zostavy sme odsúhlasili na hlavnú knihu, ako napríklad detailné zostavy pohľadávok k 31.12.2017 a za predchádzajúce obdobia. Tieto kľúčové detailné zostavy sme použili ako hlavnú podkladovú databázu pre výpočet opravnej položky. Na vybranej vzorke sme tieto zostavy otestovali, aby sme si overili adekvátnosť vekovej štruktúry pohľadávok.

Vypracovali sme náš vlastný odhad výšky opravnej položky a porovnali ho s výpočtom vedenia.

Naša práca nevedla k žiadnym významným úpravám v účtovnej závierke.

Dohadné položky aktívne

Dohadné položky si vyžadujú uplatnenie odborného úsudku a odhadujú sa na základe predpokladov, ktoré sú ovplyvnené budúcimi ekonomickými či politickými podmienkami a vládnymi opatreniami.

Medzi najvýznamnejšie dohadné položky aktívne patria: dohadné položky na prerozdelenie poistného na zdravotné poistenie a dohadné položky na ročné zúčtovanie s ekonomicky aktívnymi poistencami.

Hlavné predpoklady, o ktoré sa odhady opierajú, sú: počet poistencov v jednotlivých kategóriách poistencov, priemerný príjem poistenca, počet osôb s nízkymi príjmami a odhad celkového objemu výnosov verejného zdravotného poistenia na Slovensku za rok.

Oboznámili sme sa so spôsobom ako VŠZP stanovuje metódy odhadu dohadných položiek aktívnych vrátane toho, ako stanovuje kľúčové predpoklady na základe historických a externých dát. Na základe audítorských dôkazov sme neidentifikovali potrebu významnej zmeny v použitých metódach.

Minuloročné vytvorené dohadné položky aktívne sme porovnali s aktuálnymi výsledkami vykázanými vo výnosoch v roku 2017, aby sme si overili adekvátnosť dohadov vytvorených k 31. decembru 2016.

Hlavné predpoklady sme odsúhlasili na údaje, ktoré poskytol Úrad pre dohľad nad zdravotnou starostlivosťou.

Prepočítali sme naše vlastné odhady každej významnej dohadnej položky aktívnej a porovnali sme ich s odhadmi vedenia. Naše odhady sa opierali o podrobné údaje odvodené zo vstupov, ktoré sme otestovali na vybranej vzorke.

Naša práca nevedla k žiadnym významným úpravám v účtovnej závierke.

Správa k ostatným informáciám uvedeným vo výročnej správe

Štatutárny orgán je zodpovedný za výročnú správu vypracovanú v súlade so slovenským zákonom o účtovníctve č. 431/2002 v znení neskorších predpisov ("Zákon o účtovníctve"). Výročná správa obsahuje (a) účtovnú závierku a (b) ostatné informácie. Vedenie nevypracovalo výročnú správu do dátumu našej audítorskej správy.

Náš vyššie uvedený názor na účtovnú závierku sa nevzťahuje na ostatné informácie.

Keď budeme mať výročnú správu k dispozícii, našou zodpovednosťou bude prečítať vyššie uvedené ostatné informácie a v rámci toho posúdiť, či sú vo významnom nesúlade s účtovnou závierkou alebo poznatkami, ktoré sme počas jej auditu získali, alebo či existuje iná indikácia, že sú významne nesprávne.

V súvislosti s výročnou správou tiež posúdime, či obsahuje všetky zverejnenia požadované Zákonom o účtovníctve, keď ju dostaneme k dispozícii. Uvedené bude tiež zahŕňať kontrolu súladu výročnej správy s účtovnou závierkou, a či výročná správa bola pripravená v súlade so Zákonom o účtovníctve.

Navyše v našej aktualizovanej správe uvedieme, že v súvislosti s vyššie uvedenými skutočnosťami nemáme čo oznamovať, alebo opíšeme všetky významné nesprávnosti, ktoré sme identifikovali vo výročnej správe na základe našich poznatkov o spoločnosti a jej prostredia získaných počas nášho auditu.

Zodpovednosť štatutárneho orgánu a osôb poverených správou a riadením za účtovnú závierku

Štatutárny orgán je zodpovedný za zostavenie a objektívnu prezentáciu tejto účtovnej závierky v súlade s relevantným rámcom pre finančné vykazovanie a ostatnými identifikovanými platnými lokálnymi zákonmi či inými požiadavkami, ako aj za takú internú kontrolu, ktorú považuje za potrebnú, aby bolo možné zostaviť účtovnú závierku tak, že nebude obsahovať významné nesprávnosti či už v dôsledku podvodu alebo chyby.

Pri zostavovaní účtovnej závierky je štatutárny orgán zodpovedný za posúdenie toho, či je Spoločnosť schopná nepretržite pokračovať vo svojej činnosti, za zverejnenie prípadných okolností súvisiacich s pokračovaním Spoločnosti v činnosti, ako aj za zostavenie účtovnej závierky za použitia predpokladu pokračovania v činnosti v dohľadnej dobe, okrem situácie, keď štatutárny orgán má v úmysle Spoločnosť zlikvidovať alebo ukončiť jej činnosť, alebo tak bude musieť urobiť, pretože realisticky inú možnosť nemá.

Osoby poverené správou a riadením sú zodpovedné za dohliadanie nad procesmi finančného výkazníctva Spoločnosti.

Zodpovednosť audítora za audit účtovnej závierky

Naším cieľom je získať primerané uistenie o tom, že účtovná závierka ako celok neobsahuje významné nesprávnosti či už v dôsledku podvodu alebo chyby, a vydať správu audítora, ktorá bude obsahovať náš názor. Primerané uistenie je uistenie vysokého stupňa, ale nie je zárukou toho, že audit vykonaný podľa Medzinárodných audítorských štandardov vždy odhalí významné nesprávnosti, aj keď existujú. Nesprávnosti môžu vzniknúť v dôsledku podvodu alebo chyby. Za významné sa považujú vtedy, ak existuje dôvodný predpoklad, že jednotlivo alebo v úhrne by mohli ovplyvniť ekonomické rozhodnutia používateľov, uskutočnené na základe účtovnej závierky.

Počas celého priebehu auditu uplatňujeme odborný úsudok a zachovávame profesionálny skepticizmus. Okrem toho:

- Identifikujeme a posudzujeme riziká výskytu významných nesprávností v účtovnej závierke či už v dôsledku podvodu alebo chyby, navrhujeme a uskutočňujeme audítorské postupy, ktoré reagujú na tieto riziká, a získavame audítorské dôkazy, ktoré sú dostatočné a vhodné na to, aby nám poskytli východisko pre náš názor. Riziko neodhalenia významnej nesprávnosti, ktorá je výsledkom podvodu, je vyššie než v prípade nesprávnosti spôsobenej chybou, pretože podvod môže znamenať tajnú dohodu, falšovanie, úmyselné opomenutie, nepravdivé vyhlásenie alebo obídienie internej kontroly.
- Oboznamujeme sa s internými kontrolami relevantnými pre audit, aby sme mohli navrhnúť audítorské postupy, ktoré sú za daných okolností vhodné, ale nie za účelom vyjadrenia názoru na efektívnosť interných kontrol Spoločnosti.
- Hodnotíme vhodnosť použitých účtovných zásad a účtovných metód a primeranosť účtovných odhadov a s nimi súvisiacich zverejnených informácií zo strany štatutárneho orgánu.
- Vyhodnocujeme, či štatutárny orgán v účtovníctve vhodne používa predpoklad nepretržitého pokračovania v činnosti a na základe získaných audítorských dôkazov aj to, či existuje významná neistota v súvislosti s udalosťami alebo okolnosťami, ktoré by mohli významne spochybniť schopnosť Spoločnosti nepretržite pokračovať v činnosti. Ak dospejeme k záveru, že takáto významná neistota existuje, sme povinní upozorniť v správe audítora na súvisiace informácie uvedené v účtovnej závierke alebo, ak sú tieto informácie nedostatočné, sme povinní modifikovať náš názor. Naše závery vychádzajú z audítorských dôkazov získaných do dátumu vydania správy audítora. Budúce udalosti alebo okolnosti však môžu spôsobiť, že Spoločnosť nebude pokračovať v nepretržitej činnosti.
- Hodnotíme celkovú prezentáciu, štruktúru a obsah účtovnej závierky, vrátane informácií v nej uvedených, ako aj to, či účtovná závierka zachytáva uskutočnené transakcie a udalosti spôsobom, ktorý vedie k ich vernému zobrazeniu.

S osobami zodpovednými za správu a riadenie komunikujeme okrem iných záležitostí plánovaný rozsah a časový harmonogram auditu, a významné zistenia z auditu, vrátane významných nedostatkov v interných kontrolách, ktoré identifikujeme počas auditu.

Osobám zodpovedným za správu a riadenie sme poskytli vyhlásenie, že sme dodržali relevantné etické požiadavky ohľadom našej nezávislosti, a aby sme s nimi komunikovali ohľadom všetkých vzťahov a ďalších záležitostí, o ktorých by bolo možné rozumne uvažovať, že by mohli mať vplyv na našu nezávislosť, a kde to bolo relevantné, ohľadom súvisiacich protiopatrení.

Zo záležitostí komunikovaných osobám povereným správou a riadením, sme určili tie záležitosti, ktoré boli najvýznamnejšie počas auditu účtovnej závierky za bežné obdobie, a preto sú považované za kľúčové záležitosti auditu. Tieto záležitosti uvádzame v správe audítora, okrem prípadov, keď zákon alebo nariadenie zakazuje zverejnenie danej záležitosti, alebo keď vo veľmi zriedkavých prípadoch rozhodneme, že záležitosť by nemala byť uvedená v našej správe, pretože nepriaznivé dôsledky jej zverejnenia by dôvodne mohli prevážiť nad verejným záujmom takejto komunikácie.

Oznamovanie iných právnych a regulačných požiadaviek

Naše vymenovanie za nezávislého audítora

Za audítora spoločnosti Všeobecná zdravotná poisťovňa, a.s sme boli prvý raz vymenovaní v roku 2016. Naše menovanie bolo schválené na dva roky valným zhromaždením dňa 16. decembra 2016.

PricewaterhouseCoopers Slovensko
PricewaterhouseCoopers Slovensko, s.r.o.
Licencia SKAU č. 161
V Bratislave, 21. marca 2018



Eva Hupková
Ing. Eva Hupková, FCCA
Licencia SKAU č. 672

1. The first part of the document discusses the importance of maintaining accurate records of all transactions and activities. It emphasizes that proper record-keeping is essential for transparency and accountability, particularly in the context of public administration and financial management. The text notes that without reliable records, it is difficult to track the flow of funds and ensure that resources are being used as intended.

2. The second part of the document addresses the challenges associated with data collection and analysis. It highlights that while modern technology offers powerful tools for data processing, the quality of the data itself remains a significant concern. Incomplete or inconsistent data can lead to misleading conclusions and poor decision-making. The document suggests that organizations should invest in training and infrastructure to improve data quality and ensure that the information being used is both accurate and up-to-date.

3. The third part of the document focuses on the role of leadership in driving organizational success. It argues that effective leaders are those who can inspire and motivate their teams, set clear goals, and foster a culture of innovation and collaboration. The text provides several examples of successful leaders and their strategies, emphasizing the importance of communication and listening to the needs of others. It also discusses the importance of ethical leadership and the role of leaders in promoting a positive organizational culture.

4. The fourth part of the document discusses the importance of continuous learning and development. It notes that in a rapidly changing world, individuals and organizations must be able to adapt to new challenges and opportunities. This requires a commitment to ongoing education and skill development. The document suggests that organizations should provide opportunities for their employees to learn and grow, and that individuals should take responsibility for their own learning and development.

5. The fifth part of the document discusses the importance of community engagement and social responsibility. It argues that organizations have a responsibility to the communities in which they operate and should strive to make a positive impact. This can be achieved through various means, such as charitable contributions, volunteerism, and the development of sustainable business practices. The document emphasizes that community engagement is not just a nice-to-have, but a key component of long-term organizational success.

6. The sixth part of the document discusses the importance of innovation and creativity. It notes that innovation is the key to staying competitive in a global market. Organizations should encourage their employees to think creatively and come up with new ideas. The document provides several examples of innovative companies and their products, and discusses the factors that contribute to a culture of innovation. It also discusses the importance of protecting intellectual property and the role of government in supporting innovation.

7. The seventh part of the document discusses the importance of risk management. It notes that all organizations face risks, and it is essential to identify and manage these risks effectively. The document discusses various types of risks, such as financial, operational, and reputational risks, and provides strategies for managing each type. It emphasizes that risk management is not about eliminating all risks, but about understanding the risks and taking steps to minimize their impact.

8. The eighth part of the document discusses the importance of sustainability. It notes that sustainability is no longer just a buzzword, but a key factor in the success of organizations. Sustainability involves balancing economic, social, and environmental concerns. The document discusses various ways in which organizations can become more sustainable, such as by reducing their carbon footprint, improving their energy efficiency, and supporting local communities. It emphasizes that sustainability is a long-term goal that requires a commitment to continuous improvement.

9. The ninth part of the document discusses the importance of digital transformation. It notes that digital technology is transforming the way we live and work, and organizations must embrace this change to remain competitive. The document discusses various digital technologies, such as artificial intelligence, cloud computing, and the Internet of Things, and discusses the challenges of digital transformation. It emphasizes that digital transformation is not just about adopting new technologies, but about changing the way we think and work.

10. The tenth part of the document discusses the importance of global perspectives. It notes that in a globalized world, organizations must be able to understand and operate in different cultures and markets. The document discusses various global trends and challenges, and provides strategies for managing a global organization. It emphasizes that global perspectives are essential for success in the 21st century.

Účtovná zvierka zdravotnej poisťovne

k 31.12.2017
(v eurách)

Za účtovné obdobie od

		mesiac			rok		
0	1	2	0	1	7		

 do

		mesiac			rok		
1	2	2	0	1	7		

Za bezprostredne predchádzajúce účtovné obdobie od

		mesiac			rok		
0	1	2	0	1	6		

 do

		mesiac			rok		
1	2	2	0	1	6		

Účtovná zvierka *)

- riadna
- mimoriadna
- priebežná

IČO

3	5	9	3	7	8	7	4
---	---	---	---	---	---	---	---

DIČ

2	0	2	2	0	2	7	0	4	0
---	---	---	---	---	---	---	---	---	---

Názov účtovnej jednotky

V	Š	E	O	B	E	C	N	Á		Z	D	R	A	V	O	T	N	Á		P	O	I	S	Ť	O	V	Ň	A	,	
a	.	s	.																											

Sídlo účtovnej jednotky

Ulica a číslo

P	A	N	Ó	N	S	K	A		C	E	S	T	A	2																	
---	---	---	---	---	---	---	---	--	---	---	---	---	---	---	--	--	--	--	--	--	--	--	--	--	--	--	--	--	--	--	--

PSC

Názov obce

8	5	1	0	4		B	R	A	T	I	S	L	A	V	A																
---	---	---	---	---	--	---	---	---	---	---	---	---	---	---	---	--	--	--	--	--	--	--	--	--	--	--	--	--	--	--	--



Telefónne číslo

Faxové číslo

		0	2		2	0	8	2	4	7	3	4																			
--	--	---	---	--	---	---	---	---	---	---	---	---	--	--	--	--	--	--	--	--	--	--	--	--	--	--	--	--	--	--	--

E-mailová adresa

--	--	--	--	--	--	--	--	--	--	--	--	--	--	--	--	--	--	--	--	--	--	--	--	--	--	--	--	--	--	--	--	--

Zostavená dňa: 5.3.2018	Podpisový záznam štatutárneho orgánu alebo člena štatutárneho orgánu účtovnej jednotky:  Mgr. Miroslav Kočan predseda predstavenstva Všeobecná zdravotná poisťovňa, a.s.	 PaedDr. Tibor Papp člen predstavenstva Všeobecná zdravotná poisťovňa, a.s.
Schválená dňa:		

MF SR 2015

*) Vyznačuje sa

Súvaha

Položka		Číslo riadku	Bežné účtovné obdobie			Bezprostredne predchádzajúce účtovné obdobie
Číslo	Názov		Brutto	Korekcia	Netto	
a	b	c	1	2	3	4
	AKTÍVA	x				
B.	Nehmotný majetok, z toho	001	76 617 014	67 821 673	8 795 341	8 712 381
I.	goodwill	002	0	0	0	0
II.	poskytnuté preddavky na obstaranie nehmotného majetku	003	0	0	0	0
C.	Finančné umiestnenie	004	64 948 383	32 512 556	32 435 827	33 601 700
I.	Pozemky a stavby, z toho	005	54 377 490	29 111 544	25 265 946	26 789 964
1.	pre prevádzkovú činnosť, z toho	006	54 377 490	29 111 544	25 265 946	26 789 964
2.	budovy a stavby	007	51 052 770	29 111 544	21 941 226	23 331 046
II.	Finančné umiestnenie v obchodných spoločnostiach a ostatné dlhodobé pohľadávky, z toho	008	5 111 423	0	5 111 423	4 148 880
1.	Podielové cenné papiere a vklady v obchodných spoločnostiach s rozhodujúcim vplyvom	009	0	0	0	0
2.	Podielové cenné papiere a vklady v obchodných spoločnostiach s podstatným vplyvom	010	5 111 423	0	5 111 423	4 148 880
3.	Dlhopisy vydané obchodnými spoločnosťami s rozhodujúcim vplyvom	011	0	0	0	0
4.	Dlhopisy vydané obchodnými spoločnosťami s podstatným vplyvom	012	0	0	0	0
5.	Ostatné dlhodobé pohľadávky	013	0	0	0	0
III.	Ostatné finančné umiestnenie	014	5 459 470	3 401 012	2 058 458	2 662 856
1.	Cenné papiere s premenlivým výnosom	015	0	0	0	0
2.	Cenné papiere s pevným výnosom	016	0	0	0	0
3.	Dlhové cenné papiere obstarané v primárnych emisiách neurčené na obchodovanie	017	0	0	0	0
4.	Ostatné pôžičky	018	0	0	0	0
5.	Vklady v bankách	019	0	0	0	0
6.	Iné finančné umiestnenie	020	5 459 470	3 401 012	2 058 458	2 662 856
IV.	Vlastné akcie	021	0	0	0	0
E.	Pohľadávky, z toho	022	608 919 272	250 229 018	358 690 254	350 137 449
I.	z verejného zdravotného poistenia	023	596 174 835	242 489 124	353 685 711	343 874 067
1.	voči poisteným, z toho	024	490 734 340	242 121 998	248 612 342	257 221 272
1a.	voči obchodným spoločnostiam, v ktorých má účtovná jednotka rozhodujúci vplyv	025	0	0	0	0
1b.	voči obchodným spoločnostiam, v ktorých má účtovná jednotka podstatný vplyv	026	39 259	0	39 259	24 265
2.	voči poskytovateľom zdravotnej starostlivosti, z toho	027	9 996 064	337 675	9 658 389	9 778 333
2a.	voči obchodným spoločnostiam, v ktorých má účtovná jednotka rozhodujúci vplyv	028	0	0	0	0
2b.	voči obchodným spoločnostiam, v ktorých má účtovná jednotka podstatný vplyv	029	0	0	0	0
3.	voči inej zdravotnej poisťovni, z toho	030	53 017 196	29 451	52 987 745	35 644 212
3a.	z prerozdelenia poistného	031	53 017 196	29 451	52 987 745	35 644 212
4.	voči Úradu pre dohľad nad zdravotnou starostlivosťou	032	42 425 432	0	42 425 432	41 224 034
5.	voči Ministerstvu zdravotníctva Slovenskej republiky	033	1 803	0	1 803	6 216
II.	ostatné pohľadávky, z toho	034	12 744 437	7 739 894	5 004 543	6 263 382

Súvaha

Položka		Číslo riadku	Bežné účtovné obdobie			Bezprostredne predchádzajúce účtovné obdobie
Číslo	Názov		Brutto	Korekcia	Netto	
a	b	c	1	2	3	4
	AKTÍVA	x				
1.	voči obchodným spoločnostiam, v ktorých má účtovná jednotka rozhodujúci vplyv	035	0	0	0	0
2.	voči obchodným spoločnostiam, v ktorých má účtovná jednotka podstatný vplyv	036	0	0	0	0
3.	pohľadávky voči zamestnancom	037	15 586	0	15 586	15 971
4.	daňové pohľadávky	038	0	0	0	0
5.	dotácie zo štátneho rozpočtu a ostatné dotácie	039	0	0	0	0
III.	z upísaného základného imania	040	0	0	0	0
F.	Ostatné aktíva	041	68 227 541	23 397 613	44 829 928	44 379 457
I.	Hmotný hnutelný majetok a zásoby, z toho	042	29 099 235	23 397 613	5 701 622	5 204 293
1a.	stroje a zariadenia	043	20 253 619	15 276 494	4 977 125	4 566 026
1b.	zásoby	044	51 377	0	51 377	65 677
1c.	dopravné prostriedky	045	3 047 947	2 531 055	516 892	436 515
1d.	poskytnuté preddávky na hmotný majetok	046	0	0	0	0
1e.	poskytnuté preddávky na zásoby	047	0	0	0	0
II.	Pokladničné hodnoty a bankové účty, z toho	048	39 128 306	0	39 128 306	39 175 164
	bankové účty	049	38 770 400	0	38 770 400	38 951 488
III.	Iné aktíva	050	0	0	0	0
G.	Účty časového rozlíšenia	051	38 722 342	0	38 722 342	36 184 165
I.	Nájomné	052	216 226	0	216 226	197 206
II.	Obstarávacie náklady na poisťné zmluvy	053	0	0	0	0
III.	Ostatné účty časového rozlíšenia	054	38 506 116	0	38 506 116	35 986 959
	AKTÍVA spolu	065	857 434 552	373 960 860	483 473 692	473 015 152
	Kontrolné číslo	998	3 323 058 014	1 376 011 131	1 947 046 883	1 890 844 042

Súvaha

Položka		Číslo riadku	Bežné účtovné obdobie	Bezprostredne predchádzajúce účtovné obdobie
Číslo	Názov			
a	b	c	5	6
PASÍVA		x		
A.	Vlastné imanie	056	-31 683 235	-67 068 205
I.	Základné imanie, z toho	057	161 179 966	161 179 966
	Upísané základné imanie splatené	058	161 179 966	161 179 966
II.	Emisné ážio	059	0	0
III.	Oceňovacie rozdiely z ocenenia majetku a záväzkov	060	658 881	1 154 429
IV.	Rezervné fondy a ostatné fondy tvorené zo zisku	061	171 266	174 464
1.	Ostatné kapitálové fondy	062	171 266	174 464
2.	Rezervný fond na vlastné akcie	063	0	0
V.	Výsledok hospodárenia minulých rokov	064	-229 577 064	-117 238 946
VI.	Výsledok hospodárenia bežného účtovného obdobia	065	35 883 716	-112 338 118
B.	Podriadené pasíva	066	0	0
C.	Technické rezervy	067	306 609 295	284 635 913
I.	Technická rezerva na poistné budúcich období	068	0	0
1a.	Hrubá výška	069	0	0
1b.	Výška zaistenia (-)	070	0	0
3.	Technická rezerva na poistné plnenie	071	303 872 621	281 879 720
3a.	Hrubá výška	072	303 872 621	281 879 720
3b.	Výška zaistenia (-)	073	0	0
4.	Technická rezerva na poistné prémie a zľavy	074	0	0
4a.	Hrubá výška	075	0	0
4b.	Výška zaistenia (-)	076	0	0
6.	Iné technické rezervy	077	2 736 674	2 756 193
6a.	Hrubá výška	078	2 736 674	2 756 193
6b.	Výška zaistenia (-)	079	0	0
E.	Ostatné rezervy	080	7 532 674	7 047 038
G.	Záväzky, z toho	081	201 014 958	248 400 406
I.	z verejného zdravotného poistenia, z toho	082	186 735 150	236 452 256
1.	voči poisteným, z toho	083	14 024 996	16 874 316
1a.	voči obchodným spoločnostiam, v ktorých má účtovná jednotka rozhodujúci vplyv	084	0	0
1b.	voči obchodným spoločnostiam, v ktorých má účtovná jednotka podstatný vplyv	085	0	0
2.	voči poskytovateľom zdravotnej starostlivosti	086	158 776 493	206 900 564
2a.	voči obchodným spoločnostiam, v ktorých má účtovná jednotka rozhodujúci vplyv	087	0	0
2b.	voči obchodným spoločnostiam, v ktorých má účtovná jednotka podstatný vplyv	088	348 348	566 565
3.	voči inej zdravotnej poisťovni, z toho	089	0	0
3a.	z prerozdelenia poistného	090	0	0

Súvaha

Položka		Číslo riadku	Bežné účtovné obdobie	Bezprostredne predchádzajúce účtovné obdobie
Číslo	Názov			
a	b	c	5	6
PASÍVA		x		
4.	voči Úradu pre dohľad nad zdravotnou starostlivosťou	091	13 933 661	12 677 376
5.	voči Ministerstvu zdravotníctva Slovenskej republiky	092	0	0
II.	pôžičky zaručené dlhopisom, z toho	093	0	0
1.	v konvertibilnej mene	094	0	0
2.	krátkodobé pôžičky	095	0	0
3.	dlhodobé pôžičky	096	0	0
III.	bankové úvery, z toho	097	0	0
	krátkodobé úvery	098	0	0
IV.	Ostatné záväzky, z toho	099	14 279 808	11 948 150
1.	z daní	100	674 255	696 644
2.	záväzky voči zamestnancom celkom	101	4 219 001	4 190 852
2a.	z toho zo sociálneho poistenia a zdravotného poistenia	102	1 724 853	1 628 107
3.	z finančného prenájmu	103	0	0
4.	z dotácií zo štátneho rozpočtu a ostatné dotácie	104	0	0
H.	Účty časového rozlíšenia	105	0	0
	PASÍVA spolu	106	483 473 692	473 015 152
	Kontrolné číslo	999	2 627 071 134	2 694 813 723

Výkaz ziskov a strát

P o l o ž k a		Číslo riadku	Bežné účtovné obdobie			Bezprostredne predchádzajúce účtovné obdobie
Číslo	Názov		Základňa	Medzisúččet	Výsledok	
a	b	c	1	2	3	4
I.	TECHNICKÝ ÚČET K NEŽIVOTNÉMU POISTENIU VEREJNÉ ZDRAVOTNÉ POISTENIE	01	x	x	x	x
1.	Poistné v hrubej výške	02	x	x	2 981 203 446	2 837 632 342
2.	Prevedený výsledok z finančného umiestnenia z netechnického účtu	03	x	x	0	0
3.	Ostatné technické výnosy	04	x	x	235 430 145	206 907 976
4.	Náklady na poistné plnenia	05	x	x	x	x
4a.	Náklady na poistné plnenia v hrubej výške z toho	06	3 000 047 639	x	3 000 047 639	3 007 418 216
4aa.	Náklady na ambulantnú zdravotnú starostlivosť	07	x	x	782 414 503	780 236 776
4ab.	Náklady na ústavnú zdravotnú starostlivosť	08	x	x	1 255 165 865	1 247 098 678
4ac.	Náklady na lieky	09	x	x	751 729 635	756 838 565
4ad.	Náklady na zdravotnícke pomôcky	10	x	x	148 562 678	155 456 347
4ae.	Náklady na ostatné poistné plnenia	11	x	x	62 174 958	67 787 850
4b.	Nárok na úhradu nákladov od iných subjektov	12	3 757 997	2 996 289 642	x	x
4c.	Zmena stavu technickej rezervy na poistné plnenia v hrubej výške	13	x	21 992 901	3 018 282 543	3 016 292 314
5.	Zmena stavu iných technických rezerv	14	x	x	-19 518	552 541
7.	Čistá výška prevádzkových nákladov	15	x	x	x	x
7a.	Obstarávacie náklady na poistné zmluvy	16	x	0	x	x
7b.	Správna réžia	17	x	87 799 778	87 799 778	88 204 808
8.	Ostatné technické náklady	18	x	x	70 671 517	45 072 342
10.	Výsledok technického účtu k neživotnému poisteniu	19	x	x	39 899 271	-105 581 687
III.	NETECHNICKÝ ÚČET	20	x	x	x	x
1.	Výsledok technického účtu k neživotnému poisteniu	21	x	x	39 899 271	-105 581 687
3.	Výnosy z finančného umiestnenia	22	x	x	x	x
3a.	Výnosy z podielových cenných papierov a vkladov a v tom rozhodujúci vplyv	23	x	0	x	x
3b.	Výnosy z ostatného finančného umiestnenia a v tom rozhodujúci vplyv	24	x	x	x	x
3ba.	Výnosy z pozemkov a stavieb	25	214 285	x	x	x
3bb.	Výnosy z ostatných zložiek finančného umiestnenia	26	0	214 285	x	x
3c.	Použitie opravných položiek k finančnému umiestneniu	27	x	584 267	x	x
3d.	Výnosy z realizácie finančného umiestnenia	28	x	867 175	1 665 727	505 462
3e.	Prírastky hodnoty finančného umiestnenia	29	x	x	0	0
5.	Náklady na finančné umiestnenie	30	x	x	x	x
5a.	Náklady na finančné umiestnenie	31	x	1 007 267	x	x
5b.	Tvorba opravných položiek k finančnému umiestneniu	32	x	280 537	x	x
5c.	Náklady na realizáciu finančného umiestnenia	33	x	134 199	1 422 003	4 181 444
5d.	Úbytky hodnoty finančného umiestnenia	34	x	x	0	0
6.	Prevedené výnosy z finančného umiestnenia na technický účet	35	x	x	0	0

Výkaz ziskov a strát

P o l o ž k a		Číslo riadku	Bežné účtovné obdobie			Bezprostredne predchádzajúce účtovné obdobie
Číslo	Názov		Základňa	Medzisúčet	Výsledok	
a	b	c	1	2	3	4
7.	Ostatné výnosy	36	x	x	5 755 127	6 786 097
8.	Ostatné náklady	37	x	x	9 047 877	8 928 880
8a.	Ostatné dane a poplatky	38	x	x	962 196	932 695
9.	Daň z príjmov z bežnej činnosti	39	x	x	4 333	4 971
10.	Výsledok hospodárenia z bežnej činnosti po zdanení	40	x	x	35 883 716	-112 338 118
11.	Mimoriadne výnosy	41	x	x	0	0
12.	Mimoriadne náklady	42	x	x	0	0
13.	Mimoriadny výsledok hospodárenia	43	x	x	0	0
14.	Daň z príjmov z mimoriadnej činnosti	44	x	x	0	0
16.	Výsledok hospodárenia za účtovné obdobie	45	x	x	35 883 716	-112 338 118
	Kontrolné číslo	999	3 004 019 921	3 109 170 051	12 563 925 462	12 666 677 914

POZNÁMKY
k riadnej individuálnej účtovnej závierke k 31.12.2017
(v eurách)

ČI. I
Všeobecné údaje

1. Identifikačné údaje účtovnej jednotky

1a) názov a sídlo účtovnej jednotky, dátum založenia alebo zriadenia, spôsob založenia alebo zriadenia, názov a sídlo zriaďovateľa, identifikačné číslo organizácie:

Všeobecná zdravotná poisťovňa, a. s. so sídlom Panónska cesta 2, 851 04 Bratislava, IČO 35 937 874 (ďalej len „VšZP“), vznikla dňa 1.7.2005 transformáciou v súlade so zákonom č. 581/2004 Z.z. o zdravotných poisťovniach, dohľade nad zdravotnou starostlivosťou a o zmene a doplnení niektorých zákonov v znení neskorších predpisov (ďalej len „zákon“), a to nepeňažným vkladom dovtedajšej verejnoprávnej inštitúcie Všeobecná zdravotná poisťovňa do tejto spoločnosti. Zriaďovateľom je štát zastúpený Ministerstvom zdravotníctva Slovenskej republiky (ďalej len „MZ SR“) so sídlom Limbová 2, 837 52 Bratislava.

1b) právny dôvod na zostavenie účtovnej závierky – riadna individuálna účtovná závierka za účtovné obdobie od 1. januára 2017 do 31. decembra 2017 v súlade s požiadavkami zákona č. 431/2002 Z.z. o účtovníctve a opatrenia Ministerstva financií Slovenskej republiky č. MF/22930/2005-74, ktorým sa ustanovujú podrobnosti o postupoch účtovania a rámcovej účtovej osnove pre zdravotné poisťovne v znení neskorších predpisov.

2. Informácie o činnosti účtovnej jednotky

VšZP vykonáva činnosť na základe povolenia Úradu pre dohľad nad zdravotným poistením na vykonávanie zdravotného poistenia č.2591/2005/UDZS zo dňa 18. 05. 2005. Predmetom činnosti spoločnosti je vykonávanie verejného zdravotného poistenia v súlade so zákonom č. 581/2004 Z. z. o zdravotných poisťovniach, dohľade nad zdravotnou starostlivosťou a o zmene a doplnení niektorých zákonov v znení neskorších predpisov.

3. Informácia o priemernom prepočítanom počte zamestnancov

Priemerný prepočítaný počet zamestnancov k 31.12.2017*: 2 108
z toho riadiacich zamestnancov vo fyzických osobách k 31.12.2017: 144

**priemerný prepočítaný počet zamestnancov je priemerom koncových stavov v jednotlivých štvrtrokoch roku 2017, zaokrúhlený na celé číslo.*

4. Informácie o členoch štatutárnych a dozorných orgánov a štruktúre akcionárov účtovnej jednotky k 31.12.2017, a k 31.12.2016

Predstavenstvo:

- Mgr. Miroslav Kočan - predseda predstavenstva
- Ing. Milan Horváth - podpredseda
- doc. JUDr. Mgr. Michal Ďuriš, PhD. – člen
- PaedDr. Tibor Papp – člen

Dozorná rada:

- JUDr. Tomáš Borec - predseda
- Ing. Tomáš Malatinský, MBA – člen
- Ing. Marcel Klimek – podpredseda
- JUDr. Ing. František Palko, PhD. – člen
- Mgr. Marián Magdoško – člen
- Martin Smatana, MSc. – člen
- Gabriel Šipoš, MPhil. – člen
- Mgr. Juraj Pacher – člen
- Ing. Anna Slamková – členka
- Mgr. Iveta Baráneková – členka

Štruktúra akcionárov: jediným akcionárom VšZP je štát, zastúpený MZ SR, so 100%-ným podielom na základnom imaní a na hlasovacích právach.

5. Informácie o organizačnej štruktúre účtovnej jednotky

Organizačnú štruktúru VšZP tvorí generálny riaditeľ, odbor vnútornej kontroly, krajskí riaditelia a 4 sekcie, v rámci ktorých sú zriadené vecne príslušné odbory a oddelenia pôsobiace v sídle spoločnosti resp. v sídle jednotlivých krajov Slovenskej republiky. VšZP poskytuje svoje služby na 85 kontaktných miestach v rámci celej Slovenskej republiky.

6. Informácie o organizáciách v zriaďovateľskej pôsobnosti účtovnej jednotky

VšZP nemá vo svojej zriaďovateľskej pôsobnosti žiadne účtovné jednotky.

7. Informácie o konsolidujúcej účtovnej jednotke

- 7a) obchodné meno a sídlo konsolidujúcej účtovnej jednotky, ktorá zostavuje konsolidovanú účtovnú závierku za tú skupinu účtovných jednotiek konsolidovaného celku, ktorého súčasťou je aj VšZP: Ministerstvo financií Slovenskej republiky so sídlom: Štefanovičova 5, 817 82 Bratislava;
- 7b) obchodné meno a sídlo účtovnej jednotky, ktorá je bezprostredne konsolidujúcou účtovnou jednotkou pre VšZP: Ministerstvo zdravotníctva Slovenskej republiky so sídlom: Limbová 2, 837 52 Bratislava;
- 7c) obchodné meno a sídlo konsolidujúcej účtovnej jednotky, v ktorej sú prístupné konsolidované účtovné závierky a adresa registrového súdu, ktorý vedie obchodný register, v ktorom sa uložia tieto konsolidované účtovné závierky: VšZP je súčasťou konsolidovanej účtovnej závierky ústrednej správy Slovenskej republiky a tiež súčasťou súhrnnej účtovnej závierky verejnej správy Slovenskej republiky;
- 7d) VšZP nie je materskou účtovnou jednotkou.

Čl. II

Informácie o účtovných metódach a účtovných zásadách

1. Riadna individuálna účtovná závierka VšZP k 31.12.2017 je zostavená za predpokladu, že VšZP bude nepretržite pokračovať vo svojej činnosti. Účtovníctvo je vedené za účtovnú jednotku ako celok.
2. VšZP vedie účtovníctvo v súlade so zákonom č. 431/2002 Z. z. o účtovníctve v znení neskorších predpisov (ďalej len zákon o účtovníctve), opatrením MF SR z 30. novembra 2005 č. MF/22930/2005-74, ktorým sa ustanovujú podrobnosti o postupoch účtovania a rámcovej účtovej osnove pre zdravotné poisťovne, v znení neskorších predpisov, opatrením MF SR zo 14. decembra 2005 číslo MF/22933/2005-74, ktorým sa ustanovujú podrobnosti o usporiadaní a označovaní položiek individuálnej účtovnej závierky, obsahovom vymedzení týchto položiek a rozsahu údajov určených z účtovnej závierky na zverejnenie pre zdravotné poisťovne v znení neskorších predpisov, zákonom č. 222/2004 Z. z. o dani z pridanej hodnoty v znení neskorších predpisov, pričom hlavná činnosť VšZP - zdravotné poistenie a činnosti súvisiace so zdravotným poistením sú oslobodené od dane z pridanej hodnoty, zákonom č. 595/2003 Z. z. o dani z príjmov v znení neskorších predpisov a v súlade so zákonmi č. 580/2004 Z. z. a č. 581/2004 Z. z. v znení neskorších predpisov. VšZP v roku 2017 používala rovnaké účtovné metódy ako v predchádzajúcom účtovnom období. V súlade so stanoviskom Ministerstva financií SR k účtovaniu vybraných účtovných prípadov došlo v roku 2017 k zmene účtovania nákladov za poplatky (bankové poplatky, ostatné prevádzkové poplatky, provízia za služby POS terminálu, správne poplatky, poplatky platené ÚDZS) v účtovnej skupine 512 – Správna réžia na účtovanie v účtovnej skupine 562 – Ostatné dane a poplatky, t. j. uvedené poplatky sa v roku 2016 vykazovali v rámci syntetického účtu 512 a v roku 2017 v rámci syntetického účtu 562. V súlade so stanoviskom Ministerstva financií SR k účtovaniu vybraných účtovných prípadov došlo v roku 2017 tiež k zmene účtovania zákonného príspevku VšZP pre Ministerstvo zdravotníctva Slovenskej republiky na činnosť operačných stredísk tiesňového volania záchranej zdravotnej služby zo SYÚ 501 – Náklady na poistné plnenia (účtované v roku 2016) na SYÚ 516 – Ostatné technické náklady (účtované v roku 2017). VšZP účtuje a vykazuje účtovné prípady v období, s ktorým vecne a časovo súvisia. K účtovným prípadom, ktoré sa týkajú bežného účtovného obdobia, ktorých skutočnú výšku nie je možné presne určiť, VšZP účtuje pohľadávky s neurčitou výškou (tzv. odhadné položky) v súlade s platnou metodikou účtovania a príslušnou internou normou VšZP. Odhadné položky VšZP tvorí najmä k predpisom pohľadávok zdravotného poistenia, ktoré neboli zaúčtované ako riadny predpis pohľadávky z dôvodu, že do dňa účtovnej závierky neboli do VšZP doručené príslušné doklady, k zdravotnému poisteniu za poistencov s neurčeným platiteľom zdravotného poistenia (tzv. nepokryté obdobia), k výsledku mesačného prerozdeľovania zdravotného poistenia, k výsledku ročného zúčtovania zdravotného poistenia s poistencami a platiteľmi, resp. so štátom, k výsledku ročného prerozdeľovania zdravotného poistenia.

3. Oceňovanie majetku a záväzkov VŠZP je vykonávané v súlade s § 24 až 27 zákona o účtovníctve a platnými postupmi účtovania vo VŠZP. Majetok a záväzky vyjadrené v cudzej mene sú prepočítané na eurá kurzom určeným v kurzovom lístku Európskej centrálnej banky, platným ku dňu predchádzajúcemu dňu uskutočnenia účtovného prípadu. Pri kúpe a predaji cudzej meny za eurá VŠZP používala kurz, za ktorý boli tieto hodnoty nakúpené a predané. Ku dňu riadnej individuálnej účtovnej závierky bol majetok a záväzky v cudzej mene prepočítané na eurá kurzom určeným v kurzovom lístku Európskej centrálnej banky, platným ku dňu účtovnej závierky.
4. VŠZP sa pri odpisovaní hmotného a nehmotného majetku riadila platnými internými normami VŠZP. Dlhodobý hmotný a nehmotný majetok sa odpisuje podľa odpisového plánu, ktorý bol zostavený na základe predpokladanej doby jeho používania a predpokladanej doby jeho opotrebenia. Uplatňuje sa rovnomerné odpisovanie, majetok sa začal odpisovať v mesiaci jeho zaradenia. Výška účtovných odpisov je daná pomerom vstupnej ceny a životnosti majetku. Životnosť hmotného majetku a nehmotného majetku závisí od doby jeho využiteľnosti a je stanovená v internej norme VŠZP. Daňové odpisy hmotného a nehmotného majetku sa vypočítavajú v súlade so zákonom č. 595/2003 Z.z. o dani z príjmov v znení neskorších predpisov.

Účtovné odpisy:

Druh majetku	Metóda odpisovania	Doba životnosti v rokoch	Odpisová skupina
Budovy	rovnomerná	40	6
Pracovné stroje, zariadenia nad 1 700 eur	rovnomerná	4	1
Výpočtová technika nad 20 000 eur	rovnomerná	6	1
Dopravné prostriedky	rovnomerná	6	1
Klimatizácia nad 1 700 eur	rovnomerná	12	4
Inventár (interiérové vybavenie, rozvody počít.sietí)	rovnomerná	6	2
Dlhodobý nehmotný majetok – komplexný informačný systém (ďalej len „KIS“) VŠZP	rovnomerná	15 rokov	-
Dlhodobý nehmotný majetok nad 2 400 eur	rovnomerná	4	-
Drobný dlhodobý hmotný majetok do 800 eur	jednorazový odpis		
Drobný dlhodobý hmotný majetok nad 800 eur do 1700 eur	rovnomerná	2	-
Drobný dlhodobý nehmotný majetok do 1 000 eur	jednorazový odpis		
Drobný dlhodobý nehmotný majetok nad 1000-do 2400 eur	rovnomerná	2	-

Pozn.: Vzorová tabuľka č. II/1 podľa prílohy č. 3 k Opatreniu č. MF/22933/2005-74 v aktuálnom znení

5. VŠZP identifikuje predpokladané riziká a straty jednotlivých zložiek majetku priebežne analytickou činnosťou, a to najmä k pohľadávkam, pri ktorých je riziko, že ich dlžník čiastočne alebo úplne nezaplatí. Ide najmä o:
- pohľadávky na poistnom vyplývajúce z neuhradených preddavkov na poistnom, alebo neuhradeného nedoplatku na poistnom, vyplývajúceho z ročného zúčtovania
 - pohľadávky na poistnom z úroku z omeškania, poplatku z omeškania, pohľadávky na prirážke k poistnému, na poplatku za nespĺnenie oznamovacej povinnosti a pohľadávky na pokute, ktoré vznikli podľa zákona 273/1994 Z. z. v znení neskorších predpisov a podľa zákona č. 580/2004 Z. z. v znení neskorších predpisov
 - pohľadávky za poskytnutú zdravotnú starostlivosť voči tretím osobám, ak k úrazu, alebo inému poškodeniu zdravia poistenca VŠZP došlo v dôsledku ich zavineného protiprávneho konania; voči poistencovi, ak sa mu zdravotná starostlivosť preukázateľne poskytla v dôsledku porušenia liečebného režimu, alebo v dôsledku užitia návykovej látky (tzv. regresy)
 - pohľadávky voči poskytovateľom zdravotnej starostlivosti (napr. za nezúčtované poskytnuté preddavky, pohľadávky z revíznej činnosti ...)
 - pohľadávky vyplývajúce z prerozdelenia poistného na verejné zdravotné poistenie podľa zákona č. 580/2004 Z. z. v znení neskorších predpisov
 - pohľadávky za poskytnutú zdravotnú starostlivosť voči poistencovi pri oneskorenom

nahlásení zániku poistného vzťahu, nepodaní prihlášky, alebo podaní prihlášky vo viac ako jednej zdravotnej poisťovni (tzv. spätné vyňatie)

g. ostatné pohľadávky z obchodného styku.

6. Zásady a postupy výpočtu výšky tvorby opravných položiek, technických rezerv a rezerv, vrátane ich použitia.

V priebehu roka 2017 VŠZP tvorila opravné položky k pohľadávkam zo zdravotného poistenia (istina a sankcie) v súlade s metodikou VŠZP schválenou predstavenstvom VŠZP, ku dňu riadnej individuálnej účtovnej závierky VŠZP k 31.12.2016 a k ostatným pohľadávkam v súlade so zákonom č. 595/2003 Z. z. o dani z príjmov v znení neskorších predpisov. Na základe analýzy vymožitelnosti pohľadávok poistného v roku 2017, bola ku dňu riadnej individuálnej účtovnej závierky VŠZP k 31.12.2017 predstavenstvom schválená aktualizovaná metodika tvorby opravných položiek k pohľadávkam zo zdravotného poistenia (istina a sankcie) a v riadnej individuálnej účtovnej závierke VŠZP k 31.12.2017 boli v zmysle tejto schválenej metodiky vytvorené opravné položky k pohľadávkam na poistnom a sankciách po lehote splatnosti nasledovne:

- 5 % z menovitej hodnoty všetkých pohľadávok na poistnom a sankciách (vrátane príslušenstva) po lehote splatnosti do 12 mesiacov (do 1 roka), s výnimkou pohľadávok z vypočítaných predpisov a pohľadávok v konkurzných konaniach;
- 20 % z menovitej hodnoty všetkých pohľadávok na poistnom a sankciách (vrátane príslušenstva) po lehote splatnosti nad 12 mesiacov (1-2 roky), s výnimkou pohľadávok z vypočítaných predpisov a pohľadávok v konkurzných konaniach;
- 75 % z menovitej hodnoty všetkých pohľadávok na poistnom a sankciách (vrátane príslušenstva) po lehote splatnosti nad 24 mesiacov (2-3 roky), s výnimkou pohľadávok z vypočítaných predpisov a pohľadávok v konkurzných konaniach;
- 95 % z menovitej hodnoty všetkých pohľadávok na poistnom a sankciách (vrátane príslušenstva) po lehote splatnosti nad 36 mesiacov (nad 3 roky), s výnimkou pohľadávok z vypočítaných predpisov a pohľadávok v konkurzných konaniach;
- 75 % z menovitej hodnoty pohľadávok z vypočítaných predpisov po lehote splatnosti do 36 mesiacov (1-3 roky) s výnimkou pohľadávok v konkurzných konaniach;
- 95 % z menovitej hodnoty pohľadávok z vypočítaných predpisov po lehote splatnosti nad 36 mesiacov (nad 3 roky) s výnimkou pohľadávok v konkurzných konaniach;
- 95 % z menovitej hodnoty pohľadávok na poistnom a sankciách (vrátane príslušenstva) po lehote splatnosti prihlásených v konkurzných konaniach.

V konkrétnych percentách tvorby opravných položiek k 31.12.2017 aktualizovaných na základe analýzy vymožitelnosti pohľadávok na poistnom za rok 2017, boli oproti predchádzajúcemu účtovnému obdobiu nasledovné zmeny:

- z 85 % na 95 % bola zvýšená tvorba opravných položiek z menovitej hodnoty všetkých pohľadávok na poistnom a sankciách (vrátane príslušenstva) po lehote splatnosti nad 36 mesiacov (nad 3 roky), s výnimkou pohľadávok z vypočítaných predpisov a pohľadávok v konkurzných konaniach,
- pohľadávky z vypočítaných predpisov, na ktoré sa s prihliadnutím na výťažnosť týchto pohľadávok stanovilo jednotné osobitné percento tvorby opravných položiek vo výške 87 % bez ohľadu na vek pohľadávky, sa pre tvorbu opravných položiek rozčlenili na dve skupiny a tvorba opravných položiek k nim je nasledovná: 75 % z menovitej hodnoty pohľadávok z vypočítaných predpisov po lehote splatnosti do 36 mesiacov (1-3 roky) a 95 % z menovitej hodnoty pohľadávok z vypočítaných predpisov po lehote splatnosti nad 36 mesiacov (nad 3 roky) s výnimkou pohľadávok v konkurzných konaniach.

Súčasťou základne pre tvorbu opravných položiek k pohľadávkam za poistné sú aj trovy za vydané exekučné tituly. VŠZP mesačne vypočíta aktuálnu výšku opravných položiek podľa stavu a štruktúry pohľadávok po lehote splatnosti k ultimu mesiaca, za ktorý sa spracováva účtovná závierka a rozdiel voči stavu predchádzajúceho mesiaca sa účtuje ako zmena stavu opravných položiek.

Technické rezervy a rezervy VŠZP tvorila za predpokladu, že boli splnené všetky podmienky ich účtovania a vykazovania v súlade s platnou metodikou účtovania a príslušnou internou normou VŠZP. Tvorba rezerv vo VŠZP je účtovaná na ľarchu nákladov, ich použitie a zrušenie v prospech výnosov. Použitie rezerv sa účtovalo keď

pominuli dôvody, na ktoré boli rezervy vytvorené, a to vo výške, v akej boli vytvorené. Tvorba a použitie technických rezerv na zdravotnú starostlivosť boli v roku 2017 účtované mesačne, okrem technických rezerv na zdravotnú starostlivosť poskytnutú poisťencom Európskej únie v Slovenskej republike, ktoré sa účtujú len ku dňu riadnej účtovnej závierky. Iné technické rezervy sa podľa ich výšky a teda vplyvu na verné zobrazenie výsledku hospodárenia VŠZP účtujú mesačne, resp. v rámci priebežnej či riadnej účtovnej závierky. K 31.12.2017 boli vo VŠZP vytvorené technické rezervy (ďalej len „TR“) :

- na neuhradenú zdravotnú starostlivosť – jednalo sa o TR na zdravotnú starostlivosť poskytnutú do 31.12.2017, kde bol do VŠZP doručený účtovný doklad, ale tento nebol do dňa účtovnej závierky v plnom rozsahu zrevidovaný a zaúčtovaný do nákladov na poistné plnenie, resp. sa jednalo o TR vytvorenú na predpokladaný objem záväzkov voči poskytovateľom zdravotnej starostlivosti v budúcom období na základe skutočností vzniknutých do 31.12.2017;
- na zdravotnú starostlivosť poskytnutú do 31.12.2017, na ktorú k stanovenému dňu účtovnej závierky VŠZP k 31.12.2017 neboli do VŠZP doručené účtovné doklady od poskytovateľov zdravotnej starostlivosti;
- na plánovanú zdravotnú starostlivosť, t. j. zoznam poisťencov čakajúcich na poskytnutie zdravotnej starostlivosti (§ 6 ods.9 c) zákona 581/2004 Z. z.);
- iné technické rezervy – najmä technické rezervy na príspevok pre MZ SR na činnosti operačných stredísk tiesňového volania záchranej zdravotnej služby za rok 2017 (tvorená mesačne v priebehu roka 2017, zúčtovaná v 12/2017), na súdne spory týkajúce sa hlavnej činnosti, na vratky poisťencom VŠZP za doplatky za lieky v zmysle platnej legislatívy (za 4. štvrťrok 2017, splatné do 31.3.2018).

K 31.12.2017 boli vo VŠZP vytvorené tiež rezervy na prevádzkovú činnosť a to na nevyčerpané dovolenky zamestnancov vrátane zákonných sociálnych odvodov, na hmotnú zainteresovanosť zamestnancov a štatutárov VŠZP, na nevyfakturované dodávky, na overenie účtovnej závierky auditorom, na súdne spory, na odstupné, odchodné, pracovné a životné výročia a to v súlade s internou metodikou tvorby a účtovania týchto rezerv.

7. Dňom uskutočnenia účtovného prípadu vo VŠZP je deň, v ktorom dochádza k nadobudnutiu vlastníckeho práva, alebo jeho zániku, napríklad kúpnu zmluvou, darovacou zmluvou, alebo inou zmluvou; k rozhodnutiu štátneho orgánu; ku vzniku pohľadávky a záväzku, ich zmene, alebo zániku, napríklad zmluvou, postúpením pohľadávky, prevzatím dlhu, splnením záväzku; k zisteniu škody, manka, schodku, prebytku, pohybu majetku vo vnútri VŠZP, resp. ďalším skutočnostiam, ktoré sú predmetom účtovníctva, ktoré nastali a ku ktorým sú k dispozícii potrebné doklady, ktoré tieto skutočnosti dokumentujú, alebo ktoré vyplývajú z interných noriem VŠZP, alebo z osobitných predpisov.
- Dňom uskutočnenia účtovného prípadu pre pohľadávky z verejného zdravotného poistenia vo výške poistného je posledný deň kalendárneho mesiaca, za ktorý bolo zdravotnej poisťovni ku dňu účtovnej závierky za daný mesiac vykazané poistné podľa zákonov č.580/2004 Z.z. a 581/2004 Z.z. v znení neskorších prepisov. Dňom uskutočnenia účtovného prípadu pre záväzky z verejného zdravotného poistenia je deň doručenia faktúry od poskytovateľa.
8. VŠZP v roku 2017 obstarala do svojich aktív cenné papiere – akcie spoločnosti KÚPELE SLIAČ, a.s. - bližšie informácie sú uvedené v čl. III. bod 13. týchto Poznámok. VŠZP v roku 2017 netransformovala žiadne svoje aktíva do cenných papierov, neprijala žiaden úver vrátane hypotekárneho, nemá uzatvorenú žiadnu zmluvu o kúpe prenajatej veci, t. j. neúčtovala o účtovných prípadoch súvisiacich s vyššie uvedeným, a tiež neúčtovala o odloženej dani k 31.12.2017.
9. VŠZP v roku 2017 neobstarala pohľadávky od tretích osôb, a teda neúčtovala žiadne účtovné prípady týkajúce sa tejto oblasti, neevidovala žiadne podriadené pasíva, neúčtovala o žiadnych premiách a zľavách z poistenia a zaistenia.
10. VŠZP v roku 2017 neúčtovala o prevode výnosov z finančného umiestnenia z netechnického účtu na technický účet alebo z technického účtu na netechnický účet.
11. VŠZP v roku 2017 neúčtovala o prevode nákladov z technického účtu k neživotnému poisteniu na netechnický účet a o prevode nákladov z netechnického účtu na technický účet k neživotnému poisteniu.

Čl. III

Významné položky uvedené v Súvahe a vo Výkaze ziskov a strát

1. Poistné - VŠZP poskytuje len verejné zdravotné poistenie.

Položka	Verejné zdravotné poistenie (v eurách) k 31.12.					
	Slovenská republika		EÚ		tretie krajiny	
	2017	2016	2017	2016	2017	2016
	a	b	a	b	a	b
Poistné v hrubej výške	2 981 203 446	2 837 632 342				
Prijaté poistné v hrubej výške	2 954 711 294	2 805 734 425				
Náklady na poistné plnenie v hrubej výške	2 970 642 491	2 978 374 026	25 234 542	28 877 885	412 609	166 305
Prevádzkové náklady	99 236 187	102 252 798				
Počet poistencov (sledovaný deň)	3 233 616	3 256 013	3 430	3 402		

Pozn.: Vzorová tabuľka č. III/1 podľa prílohy č. 3 k Opatreniu č. MF/22933/2005-74 v aktuálnom znení

* Prevádzkové náklady zahŕňajú všetky náklady na prevádzkovú činnosť, t. j. správnu réžiu (r.17 VZaS), náklady na finančné umiestnenie (r.33 VZaS), ostatné prevádzkové náklady vrátane tvorby rezerv prevádzkovej činnosti (r.37 VZaS), dane a poplatky (r.38 VZaS), splatnú daň (r.39 VZaS) – detailnejší prehľad je uvedený v prílohe č. 9 „Výsledok hospodárenia“ pod položkou „Náklady na prevádzkovú činnosť“

2. Hmotný a nehmotný majetok a finančné umiestnenie:

- Hmotný majetok – informácie o hmotnom majetku sú uvedené v prílohe č. 1 týchto Poznámok
- Nehmotný majetok – informácie o nehmotnom majetku sú uvedené v prílohe č. 2 týchto Poznámok.
- Finančné umiestnenie – informácie o finančnom umiestnení sú uvedené v prílohe č. 3 týchto Poznámok.

3. Splatná daň z príjmov k 31.12.2017: vzhľadom na využitie oslobodenia výnosov z verejného zdravotného poistenia od dane z príjmov v zmysle §13 zákona 595/2003 Z.z. o dani z príjmov v platnom znení, VŠZP k 31.12.2017 v zmysle § 46b zákona o dani z príjmov účtovala o daňovej licencií právnických osôb vo výške 2 880 eur. V roku 2017 bola priebežne účtovaná zrážková daň z kreditných úrokov na bankových účtoch VŠZP, jej výška k 31.12.2017 bola 1 453 eur.
4. Náklady a výnosy, ktoré majú vplyv na odloženú daň z príjmov – odložená daň sa nevypočítavala, vzhľadom na využitie §13 ods.2 zákona 595/2003 Z.z. o dani z príjmov v platnom znení t.j. oslobodenia výnosov z verejného zdravotného poistenia od dane.
5. Odložený daňový záväzok alebo odložená daňová pohľadávka - nevypočítavali sa.
6. Súhrnná splatná daň a odložená daň vzťahujúca sa k položkám, ktoré účtovná jednotka účtovala priamo do vlastného imania, daňovom náklade alebo výnose, ktoré sa vzťahujú k mimoriadnym položkám uznaným v priebehu účtovného obdobia – žiadne.
7. Odpočítateľné dočasné rozdiely, nevyužitú daňovú odpočty, pre ktoré sa odložená daňová pohľadávka nevykazuje v súvahe - žiadne.
8. Podriadené pasíva – žiadne.

9. Pohľadávky a záväzky podľa zostatkovej doby splatnosti

v eurách

Pohľadávky podľa zostatkovej doby splatnosti	Stav k 31.12.2017 na konci BÚO	Stav k 31.12.2016 na konci BPÚO
a	b	c
Pohľadávky so zostatkovou dobou splatnosti do 1 roka vrátane	593 558 512	559 528 271
Pohľadávky so zostatkovou dobou splatnosti od 1 roka do 5 rokov vrátane*	15 360 760	16 562 650
Pohľadávky so zostatkovou dobou splatnosti dlhšou ako 5 rokov	0	0
Pohľadávky podľa zostatkovej doby splatnosti spolu:	608 919 272	576 090 921

Pozn.: Vzorová tabuľka č. III/5 podľa prílohy č. 3 k Opatreniu č. MF/22933/2005-74 v aktuálnom znení

v eurách		
Závazky podľa zostatkovej doby splatnosti	Stav k 31.12.2017 na konci BÚO	Stav k 31.12.2016 na konci BPÚO
a	b	c
Závazky so zostatkovou dobou splatnosti do 1 roka vrátane	200 524 201	248 321 061
Závazky so zostatkovou dobou splatnosti od 1 roka do 5 rokov vrátane*	490 757	79 345
Závazky so zostatkovou dobou splatnosti dlhšou ako 5 rokov	0	0
Závazky podľa zostatkovej doby splatnosti spolu:	201 014 958	248 400 406

Pozn.: Vzorová tabuľka č. III/6 podľa prílohy č. 3 k Opatreniu č. MF/22933/2005-74 v aktuálnom znení

* pohľadávky a záväzky so zostatkovou dobou splatnosti dlhšou ako 1 rok sa týkajú len vzájomného vzťahu VŠZP a Úradu pre dohľad nad zdravotnou starostlivosťou, ako Styčného organu SR pri stanovovaní splatnosti pohľadávok a záväzkov pri refundáciách nákladov na zdravotnú starostlivosť poistencov EÚ, pri vzájomnom uplatňovaní pohľadávok a záväzkov prostredníctvom Styčného orgánu SR (údaje o pohľadávkach a záväzkoch nad 1 rok sú z operatívnej evidencie).

10. Časové rozlíšenie obstarávacích nákladov na poistné zmluvy formou komplexných nákladov budúcich období alebo nákladov budúcich období - žiadne.

11. Výška ostatných pôžičiek poisteným, ak hlavnou zárukou je uzavretá poistná zmluva, výška ostatných pôžičiek nezaručených poistnou zmluvou, ak je táto suma významná – žiadna.

12. Odpis nepremiľčaných pohľadávok a výnosy z odpísaných pohľadávok - od 01.01.2017 do 31.12.2017 boli odpísané pohľadávky v celkovej výške 9 090 960 eur, z toho 8 945 650 eur nepremiľčaných a 145 310 eur premiľčaných pohľadávok.

Štruktúra odpísaných nepremiľčaných pohľadávok:

- pohľadávky z verejného zdravotného poistenia – istina: 8 056 646 eur,
- pohľadávky za úrok z omeškania a sankcie z poistného: 306 961 eur,
- ostatné pohľadávky z hlavnej činnosti: 582 043 eur.

Dôvody odpísaných nepremiľčaných pohľadávok:

- zamietnutý návrh na konkurz pre nedostatok majetku - 3 409 438 € (38,11% z celkového objemu odpísaných nepremiľčaných pohľadávok),
- dlžník zomrel bez zanechania majetku - 2 299 509 € (25,71% z celkového objemu odpísaných nepremiľčaných pohľadávok),
- vymáhanie spojené s ťažkosťami, bez predpokladu uspokojenia pohľadávky – 1 570 609 € (17,56% z celkového objemu odpísaných nepremiľčaných pohľadávok),
- majetok dlžníka nepostačuje na krytie nákladov exekúcie – 1 242 554 € (13,89% z celkového objemu odpísaných nepremiľčaných pohľadávok),
- ostatné (bezvýsledná exekúcia alebo výkon rozhodnutia; dlžník zomrel, vymáhanie na dedičoch neúspešné; nevymožiteľná regresná pohľadávka...) – 423 540 € (4,73% z celkového objemu odpísaných nepremiľčaných pohľadávok).

Náklady na odpis pohľadávok z verejného zdravotného poistenia a pohľadávok hlavnej činnosti sú súčasťou ostatných technických nákladov vykázaných na riadku 18 VZaS.

Výnosy z odpísaných pohľadávok k 31.12.2017: 36 918 eur z odpísaných pohľadávok hlavnej činnosti vykázané v rámci ostatných technických výnosov na riadku 04 VZaS.

13. Podielové cenné papiere a vklady v obchodných spoločnostiach s rozhodujúcim vplyvom a podielové cenné papiere a vklady v obchodných spoločnostiach s podstatným vplyvom - VŠZP nevlastnila k 31.12.2017 žiadne podielové cenné papiere a vklady s rozhodujúcim vplyvom (nad 50% podielu na základnom imaní) v obchodných spoločnostiach.

Vlastnila cenné papiere – akcie s podstatným vplyvom (s podielom na základnom imaní nad 20%) v 5-tich obchodných spoločnostiach – kúpeľoch, v celkovej účtovnej hodnote 5 111 423 eur. Podrobnejšie informácie o týchto cenných papieroch sú uvedené v prílohe č. 4 týchto Poznámok.

VŠZP k 31.12.2017 vlastnila cenné papiere – akcie s podielom na základnom imaní pod 20% (účtované iné finančné umiestnenie) v 6-tich obchodných spoločnostiach – kúpeľoch, celkom v účtovnej hodnote 2 058 458 eur. Podrobnejšie informácie o týchto cenných papieroch sú uvedené v prílohe č. 4a) týchto Poznámok.

K 31.12.2017 boli v porovnaní so stavom k 31.12.2016 zaúčtované nasledovné zmeny v účtovnej evidencii cenných papierov – akcií kúpeľov vo vlastníctve VŠZP:

- kúpa 32 408 kusov cenných papierov – akcií spoločnosti KÚPELE SLIAČ, a. s. v menovitej hodnote 20 eur/kus za kúpnu cenu 16,97 eur/kus, t. j. celkovú kúpnu cenu vo výške 549 963,76 eur. Kúpou získala VŠZP akcionársky podiel 10,82% a pôvodný akcionársky podiel VŠZP vo výške 16,64% sa zvýšil na 27,46 %. Z uvedeného dôvodu boli tieto akcie preúčtované z portfólia iné finančné umiestnenie na cenné papiere s podstatným vplyvom,
- precenenie cenných papierov – akcií kúpeľov vo vlastníctve VŠZP: akcie 9-tich kúpeľov boli v roku 2017 precenené metódou vlastného imania kúpeľov vykázaného v ich riadnych individuálnych účtovných závierkach k 31.12.2016, schválených valnými zhromaždeniami týchto kúpeľov, akcie spoločnosti KÚPELE VYŠNÉ RUŽBACHY, a.s. boli precenené metódou FCFF (free cash flow to firm) a akcie spoločnosti Kúpele Trenčianske Teplice, a.s. boli precenené na základe znaleckého posudku vypracovaného v decembri 2017 (obstaraný za účelom ocenenia týchto akcií pre ich plánovaný predaj v roku 2018). Precenenie bolo zaúčtované cez oceňovacie rozdiely, resp. opravné položky. K 31.12.2017 boli zaúčtované oceňovacie rozdiely k cenným papierom – akciám kúpeľov vo vlastníctve VŠZP celkom vo výške +658 881 eur (bližšie informácie sú uvedené nižšie v bode 25. tohto článku Poznámok) a opravné položky celkom vo výške 3 401 012 eur (bližšie informácie sú uvedené v bode 17.3. týchto Poznámok).

14. Cenné papiere určené na obchodovanie, cenné papiere držané do splatnosti - žiadne

15. Podiel dlhových cenných papierov a podiel vydaných dlhových cenných papierov so splatnosťou do jedného roka na celkovej hodnote aktív a pasív – žiadne.

16. Tvorba technických rezerv a ich použitie podľa zákona 581/2004 Z. z. – VŠZP k 31.12.2017 tvorila technické rezervy v súlade s § 6 ods.9 zákona 581/2004 Z.z. nasledovne:

- na úhradu za zdravotnú starostlivosť, ktorá nebola ku dňu účtovnej závierky uhradená - jednalo sa o technické rezervy na zdravotnú starostlivosť poskytnutú poisťovňou VŠZP do 31.12.2017, kde bol do VŠZP doručený účtovný doklad, ale tento nebol do dňa spracovania riadnej individuálnej účtovnej závierky VŠZP k 31.12.2017 v plnom rozsahu zrevidovaný a zaúčtovaný do nákladov na poistné plnenia – zdravotnú starostlivosť, resp. sa jednalo o technickú rezervu vytvorenú na predpokladaný objem záväzkov voči poskytovateľom zdravotnej starostlivosti v budúcom období na základe skutočností vzniknutých do 31.12.2017 (napr. úhrada mimoriadne finančne náročnej zdravotnej starostlivosti na základe predložených žiadostí, zdravotná starostlivosť poskytnutá poisťovňou EÚ v Slovenskej republike, zmeny platobných podmienok pre poskytnutú ZS, doúčtovanie ZS poskytnutej v roku 2017, liečba v cudzine ...),
- na úhradu za zdravotnú starostlivosť, ktorá bola poskytnutá poisťovňou VŠZP do 31.12.2017, na ktorú do termínu pre spracovanie riadnej individuálnej účtovnej závierky VŠZP k 31.12.2017 nebol do VŠZP doručený účtovný doklad za schválenú liečbu v cudzine,
- na úhradu plánovanej zdravotnej starostlivosti pre poisťovcov VŠZP zaradených v zozname poisťovcov čakajúcich na poskytnutie plánovanej zdravotnej starostlivosti - táto technická rezerva je vytvorená vo výške nevyhnutnej na úhradu plánovanej zdravotnej starostlivosti, je súčtom násobkov počtu poisťovcov zaradených v zozname plánovanej zdravotnej starostlivosti a ceny obvyklej za poskytovanú zdravotnú starostlivosť podľa jednotlivých diagnóz.

Technické rezervy VŠZP k 31.12.2017 tvorila v takej odhadovanej výške, aby boli dostatočné na príslušný záväzok, a pri ich tvorbe zohľadňovala najmä:

- všetky predpokladané náklady spojené s vykonaním úhrady za príslušnú zdravotnú starostlivosť
- dohodnuté zmluvné objemy, prípadne skutočne uznané náklady v predchádzajúcom období u daného poskytovateľa zdravotnej starostlivosti
- očakávané opravné doklady, resp. nedoručené vyúčtovacie faktúry
- iné známe relevantné skutočnosti.

Technické rezervy (r. 067 Súvahy) - informácie o tvorbe a použití technických rezerv sú uvedené v prílohe č. 5 týchto Poznámok.

17. Tvorba rezerv a opravných položiek a ich použitie:

17.1. Ostatné krátkodobé a dlhodobé rezervy

Krátkodobé rezervy (v Súvahe na riadku 099 ako súčasť Ostatných záväzkov)

v eurách

Druh rezerv krátkodobých	Stav na začiatku BÚO k 01.01.2017	Tvorba za 01.- 12.2017	Použitie za 01.- 12.2017	Stav na konci BÚO k 31.12.2017
a	b	c	d	e
KR - nevyčerpané dovolenky vrátane odvodov	1 565 085	1 660 944	1 565 085	1 660 944
KR - nevyfakturované dodávky PČ: z toho: auditorské služby	230 434 123 670	267 546 106 764	230 434 123 670	267 546 106 764
KR - ostatné	1 673 422	4 323 396	1 673 422	4 323 396
Krátkodobé rezervy spolu	3 468 941	6 251 886	3 468 941	6 251 886

Pozn.: Vzorová tabuľka č. III/9 podľa prílohy č. 3 k Opatreniu č. MF/22933/2005-74 v aktuálnom znení

Ostatné rezervy (r. 080 Súvahy)

v eurách

Druh rezerv dlhodobých	Stav na začiatku BÚO k 01.01.2017	Tvorba za 01.-12.2017	Použitie za 01.-12.2017	Stav na konci BÚO k 31.12.2017
a	b	c	d	e
Na prebiehajúce súdne spory prevádzkovej činnosti a trovy konaní	3 752 580	357 817	130 537	3 979 860
Na odchodné	1 514 074	820 896	356 329	1 978 641
Na životné a pracovné jubileá	351 121	425 181	327 370	448 932
Na odstupné	1 429 263	523 495	827 517	1 125 241
Ostatné rezervy spolu	7 047 038	2 127 389	1 641 753	7 532 674

Pozn.: Vzorová tabuľka č. III/9 podľa prílohy č. 3 k Opatreniu č. MF/22933/2005-74 v aktuálnom znení

17.2. Opravné položky k pohľadávkam

VšZP tvorila k 31.12.2017 opravné položky k pohľadávkam, pri ktorých je riziko, že ich dlžník úplne alebo čiastočne nezaplatí.

Na základe metodiky tvorby opravných položiek k pohľadávkam na poistnom a sankciách schválenej predstavenstvom VšZP pre účtovnú závierku VšZP k 31.12.2017 a pre rok 2018, boli opravné položky k pohľadávkam po lehote splatnosti na poistnom a sankciách k 31.12.2017 vytvorené podľa článku II, ods. 6.

Metodika tvorby opravných položiek k pohľadávkam po lehote splatnosti bola stanovená na základe vývoja pohľadávok a skúseností s inkasom pohľadávok v predchádzajúcich obdobiach. Súčasťou základne pre tvorbu opravných položiek k pohľadávkam po lehote splatnosti na poistnom boli aj trovy za vydané exekučné tituly.

Opravné položky k ostatným pohľadávkam VšZP tvorila v súlade so zákonom č. 595/2003 Z. z. o dani z príjmov v aktuálnom znení.

Informácie o tvorbe a použití opravných položiek sú uvedené v prílohe č. 6 týchto Poznámok.

17.3. Opravné položky k podielovým cenným papierom a vkladom s podstatným vplyvom a k inému finančnému umiestneniu:

VšZP v roku 2017 precenila podielové cenné papiere vo svojom portfóliu – akcie kúpeľov metódou vlastného imania, pričom údaje o vlastnom imaní spoločností - kúpeľov, v ktorých má VšZP akcionársky podiel, boli z údajov riadnych individuálnych účtovných závierok týchto spoločností k 31.12.2016, schválených v priebehu roka 2017 valnými zhromaždeniami jednotlivých spoločností, resp. pri subjektoch KÚPELE VYŠNÉ RUŽBACHY, a.s. metódou FCFE a Kúpele Trenčianske Teplice, a.s. na základe znaleckého posudku. Na základe tohto precenenia bola k 31.12.2017 zaúčtovaná zmena stavu opravných položiek v celkovej výške -303 730 eur nasledovne (v eurách):

Opravné položky k podielovým cenným papierom a vkladom (r. 014 stípec 2 Súvahy)	Stav na začiatku BÚO k 01.01.2017	Tvorba za obdobie 01.-12./2017	Použitie za obdobie 01.-12./2017	Stav na konci BÚO k 31.12.2017
a	b	c	d	e
OP k podielovým CP a vkladom s podstatným vplyvom (akcionársky podiel nad 20 %)	0	0	0	0
OP k inému finančnému umiestneniu (podielové cenné papiere s akcionárskym podielom pod 20 %) z toho:	3 704 742	280 537	584 267	3 401 012
- Liečebné termálne kúpele, a.s. (Sklené Teplice)	3 483	0	327	3 156
- Prírodné jódové kúpele Čiž, a.s.	233 984	28 358	0	262 342
- KÚPELE ŠTRBSKÉ PLESO, a.s.	983 488	1 304	0	984 792
- KÚPELE SLIAČ a.s.	375 672	0	375 672	0
- Kúpele Trenčianske Teplice, a.s.	2 108 115	250 875	208 268	2 150 722
Opravné položky k CP spolu	3 704 742	280 537	584 267	3 401 012

18. Hmotný majetok kupovaný alebo predávaný na základe zmluvy o kúpe prenajatej veci – žiadny.

19. Ostatné aktíva a ostatné pasíva, významné položky výnosov a nákladov

19.1. Časové rozlíšenie nákladov a výnosov

Prostredníctvom účtov časového rozlíšenia je zabezpečené, aby boli náklady a výnosy zaúčtované do obdobia, s ktorým vecne a časovo súvisia.

v eurách

Druh časového rozlíšenia	Stav k 31.12.2017	Stav k 31.12.2016	Rozdiel
a	b	c	d
Náklady budúcich období	38 722 342	36 184 133	2 538 209
z toho:			
- zákonný príspevok na činnosť ÚDZS (BÚO na rok 2018, BPÚO na rok 2017)	12 889 162	12 144 148	745 014
- zákonný príspevok MZ SR na správu a rozvoj národného zdravotníckeho informačného systému (BÚO na rok 2018, BPÚO na rok 2017)	8 592 774	11 064 668	-2 471 894
- časové rozlíšenie nákladov na centrálny nákup liekov zakúpených a nespotrebovaných v roku 2017	16 889 726	12 611 386	4 278 340
- časové rozlíšenie nájomné	216 226	197 206	19 020
- časové rozlíšenie ostatné	134 454	166 725	-32 271
Príjmy budúcich období	0	32	-32
Časové rozlíšenie aktív celkom (r.051 Súvahy)	38 722 342	36 184 165	2 538 177

19.2. Významné položky výnosov

K 31.12.2017 boli vo VŠZP zaúčtované celkové výnosy a použitie technických rezerv vo výške 6 234 903 871 eur. Najvýznamnejšie položky výnosov tvorili výnosy z predpísaného poistného vo výške 2 981 203 446 eur, ostatné technické výnosy (vrátane predpisu z prerozdelenia poistného) vo výške 235 430 145 eur, a výnosy z prevádzkovej činnosti vo výške 7 420 854 eur. Použitie technických rezerv bolo vo výške 2 940 310 558 eur a použitie ostatných technických rezerv vo výške 70 538 868 eur.

Prehľad významných položiek výnosov k 31.12.2017 tvorí prílohu č. 7 týchto Poznámok.

19.3. Významné položky nákladov

K 31.12.2017 boli vo VŠZP zaúčtované celkové náklady a tvorba technických rezerv vo výške 6 199 020 155 eur. Najvýznamnejšie položky nákladov tvorili náklady na poistné plnenia vrátane centrálného nákupu liekov vo výške 2 996 289 642 eur, ostatné technické náklady vo výške 70 671 517 a náklady na prevádzkovú činnosť vo výške 99 236 187 eur. Tvorba technických rezerv bola vo výške 2 962 303 459 eur a tvorba ostatných technických rezerv vo výške 70 519 350 eur.

Prehľad významných položiek nákladov k 31.12.2017 tvorí prílohu č. 8 týchto Poznámok.

20. Použitie zisku za minulé účtovné obdobie a návrh na vysporiadanie výsledku hospodárenia bežného účtovného obdobia

Vysporiadanie výsledku hospodárenia za rok 2016

Výsledkom hospodárenia VŠZP za rok 2016 bola strata vo výške -112 338 118 eur, ktorá bola na základe Rozhodnutia jediného akcionára VŠZP, t. j. Ministerstva zdravotníctva SR zo dňa 19.06.2017 preúčtovaná v plnej výške na neuhradenú stratu minulých rokov, ktorá sa po zaúčtovaní zvýšila na -229 557 064 eur.

Návrh na vysporiadanie výsledku hospodárenia za rok 2017

Výsledkom hospodárenia VŠZP za rok 2017 je zisk vo výške 35 883 716 eur. Návrh na jeho vysporiadanie je v plnej výške ho použiť na prídel do zákonného rezervného fondu v zmysle § 15 ods.5 zákona 581/2004 Z.z. v platnom znení a článku 18. - Tvorba a použitie rezervného fondu Stanov VŠZP. Po tomto prídele bude výška rezervného fondu v celkovej výške 35 883 716 eur, t. j. vo výške 22,26 % základného imania VŠZP.

* § 15 Povinnosti zdravotnej poisťovne (zákon 581/2004 Z.z. v platnom znení)

(5) Ak je v schválenej riadnej účtovnej závierke alebo mimoriadnej účtovnej závierke výsledkom hospodárenia bežného účtovného obdobia zisk, zdravotná poisťovňa je povinná použiť tento zisk najmenej vo výške 20% na tvorbu rezervného fondu, a to až do dosiahnutia výšky rezervného fondu určenej v stanovách, najmenej do výšky 20% splateného základného imania.

Použitie zisku za minulé účtovné obdobie a návrh na použitie zisku bežného účtovného obdobia (v eurách)		
Názov položky	BPÚ k 31.12.2016	BÚO k 31.12.2017
a	b	c
Účtovný zisk		35 883 716
Prídel do zákonného rezervného fondu		35 883 716
Prídel do štatutárnych a ostatných fondov		
Prídel do sociálneho fondu		
Prídel na zvýšenie základného imania		
Úhrada straty minulých období		
Prevod do nerozdeleného zisku minulých rokov		
Výplata podielu na zisku spoločníkom a členom		
Rozdelenie účtovného zisku spolu		35 883 716
Účtovná strata	- 112 338 118	
Zo zákonného rezervného fondu		
Zo štatutárnych a ostatných fondov		
Z nerozdeleného zisku minulých rokov		
Úhrada straty spoločníkmi		
Prevod do neuhradenej straty minulých rokov	- 112 338 118	
Iné		
Vysporiadanie účtovnej straty spolu	-112 338 118	

Pozn.: Vzorová tabuľka Pozn.: Vzorová tabuľka č. III/13 podľa prílohy č. 3 k Opatreniu č. MF/22933/2005-74 v aktuál.znení

21. **Úrokové výnosy a úrokové náklady** - k 31.12.2017 VŠZP zaúčtovala výnosové úroky zo zostatkov finančných prostriedkov na bankových účtoch VŠZP vedených v Štátnej pokladnici v celkovej výške 7 624 eur, v tom z bežných účtov 421 eur a z krátkodobých terminovaných vkladov 7 203 eur. Iné úrokové výnosy a úrokové náklady k 31.12.2017 neboli účtované.
22. Platené poplatky a provízie pri predaji, alebo inom úbytku cenných papierov: - žiadne.
23. **Všeobecné prevádzkové náklady** v eurách

Správne náklady	BÚO k 31.12.2017	BPÚO k 31.12.2016
a	b	c
Prevádzkové náklady celkom, z toho:	99 236 187	102 252 798
Osobné náklady a odmeny*	1 849 382	2 138 980
Mzdové náklady	36 529 178	34 705 845
Sociálne poistenie a zdravotné poistenie **	14 847 354	13 932 006
Náklady voči audítorovi/audítorskej spoločnosti z toho:	106 764	18 230

Správne náklady	BÚO k 31.12.2017	BPÚO k 31.12.2016
Overenie účtovnej závierky***	106 764	18 230
Uisťovacie auditorské služby s výnimkou overenia účtovnej závierky	0	0
Súvisiace auditorské služby	0	0
Daňové poradenstvo	0	0
Ostatné neauditorské služby	0	0

Pozn.: Vzorová tabuľka č. III/14 podľa prílohy č. 3 k Opatreniu č. MF/22933/2005-74 v aktuálnom znení

* položka „Osobné náklady a odmeny“ k 31.12.2017: odmeny štatutárnych orgánov 245 708 eur, odmeny zamestnancom mimo pracovného pomeru 339 195 eur, odchodné 301 973 eur, odstupné 680 831 eur a vyplatené nemocenské dávky 281 675 eur.

** položka „Sociálne poistenie a zdravotné poistenie“ k 31.12.2017: 3 954 549 eur zdravotné poistenie, 9 361 105 eur sociálne poistenie a 1 531 700 eur príspevok na doplnkové dôchodkové poistenie.

*** za BÚO ide o náklady na audit riadnej individuálnej účtovnej závierky VŠZP k 31.12.2016; za BPÚO ide o náklady na audit riadnej individuálnej účtovnej závierky VŠZP k 31.12.2016 v sume 11 394 eur a 6 836 eur za audity priebežných účtovných závierok VŠZP k 31.3.2016, k 30.6.2016 a 30.9.2016.
v eurách

Odmeny / požitky	Členovia štatutárnych/riadiacich orgánov		Členovia dozorných orgánov	
	BÚO k 31.12.2017	BPÚO k 31.12.2016	BÚO k 31.12.2017	BPÚO k 31.12.2016
a	b	c	d	e
Požitky po skončení zamestnania				
Požitky vyplývajúce z ukončenia pracovného pomeru				
Krátkodobé zamestnanecké požitky	183 033	167 635	62 675	55 654
Ostatné dlhodobé požitky				
Platby na základe podielov				
Odmeny/požitky spolu	183 033	167 635	62 675	55 654

Pozn.: Vzorová tabuľka č. III/15 podľa prílohy č. 3 k Opatreniu č. MF/22933/2005-74 v aktuálnom znení

24. Zamestnanecké požitky, na základe ktorých majú zamestnanci nárok na finančné nástroje vydané účtovnou jednotkou viazané na vlastné imanie – žiadne.
25. Oceňovacie rozdiely k podielovým cenným papierom a vkladom s podstatným vplyvom a k inému finančnému umiestneniu k 31.12.2017 (v eurách):

Oceňovacie rozdiely k podielovým cenným papierom a vkladom	Stav na začiatku BÚO k 01.01.2017	Tvorba za 01.-12./2017	Zníženie za 01.-12./2017	Stav na konci BÚO k 31.12.2017
a	b	c	d	e
Oceňovacie rozdiely k podielovým cenným papierom a vkladom s podstatným vplyvom (akcionársky podiel nad 20 %) celkom:	743 235	132 271	716 832	158 674
z toho:				
SLK Turčianske Teplice, a.s.	1 044 852	57 425	0	1 102 277
Kúpele Nimnica, a.s.	599 061	52 068	0	651 129
KÚPELE ŠTÓS, a.s.	140 817	22 778	0	163 595
KÚPELE SLIAČ, a.s.	0	0	659 907	-659 907
KÚPELE VYŠNÉ RUŽBACHY, a.s.	-1 041 495	0	56 925	-1 098 420
Oceňovacie rozdiely k inému finančnému umiestneniu (podielové cenné papiere s akcionárskym podielom pod 20 %) celkom:	411 194	89 013	0	500 207
z toho:				
- SLK Rajecké Teplice, a.s.	140 936	29 696	0	170 632
- Kúpele Trenčianske Teplice, a.s.	0	0	0	0
- Kúpele Dudince, a.s.	270 258	59 317	0	329 575
Oceňovacie rozdiely celkom (r.060 Súvahy)	1 154 429	221 284	716 832	658 881

26. Čisté investície do podielových cenných papierov a vkladov v obchodných spoločnostiach s rozhodujúcim, resp. podstatným vplyvom a ostatných oceňovacích rozdieloch z prepočtu majetku a záväzkov – žiadne.

27. Vlastné akcie – žiadne.

28. Tvorba a čerpanie sociálneho fondu

v eurách

Názov položky	BÚO k 31.12.2017	BPÚO k 31.12.2016
a	b	c
Počiatkový stav sociálneho fondu (k 1.1.)	98 915	108 168
Tvorba sociálneho fondu na ťarchu nákladov	475 184	449 887
Tvorba sociálneho fondu zo zisku	0	0
Ostatná tvorba sociálneho fondu	0	0
Tvorba sociálneho fondu spolu	475 184	449 887
Čerpanie sociálneho fondu	526 576	459 140
Konečný zostatok sociálneho fondu (k 31.12.)	47 523	98 915

Pozn.: Vzorová tabuľka č. III/16 podľa prílohy č. 3 k Opatreniu č. MF/22933/2005-74 v aktuálnom znení

ČI. IV Podsúvahová evidencia

1. Podsúvahové účty účtovej skupiny 72

K 31.12.2017 mala VŠZP v podsúvahovej evidencii v rámci účtovej skupiny 72 evidovaný nasledovný majetok:

- hodnoty poskytnuté ako záruky - žiadne
- hodnoty prijaté ako záruky – žiadne
- zmenky na inkaso použité na úhradu do doby ich splatnosti – žiadne
- záväzky za plánovanú zdravotnú starostlivosť – žiadne
- iné hodnoty v evidencii (v eurách):

zdravotnícke pomôcky*	30 208 546
dlhodobý drobný nehmotný majetok**	18 197
dlhodobý drobný hmotný majetok**	3 061 545
knižný fond**	7 271
Firemná kreditná platobná karta	5 000
majetok civilnej obrany**	1 301

*vybrané zdravotnícke pomôcky určené na dlhodobé používanie, so zvláštnym režimom ich opakovaného výdaja počas ich užívacej doby stanovenej všeobecne záväznými právnymi predpismi

**operatívna evidencia DDHM, DDNM a knižného fondu

- pomocné súvzťažné účty (vyrovňovací účet k modulu majetok): 3 087 013 eur.

2. Podsúvahové účty účtovej skupiny 73

V účtovej skupine 73 VŠZP účtovne eviduje pomocné tzv. technické účty, prostredníctvom ktorých je zabezpečený automatický prevod účtovných dát medzi jednotlivými subsystémami Komplexného informačného systému VŠZP. Tieto účty majú vždy ku dňu účtovej uzávierky nulový zostatok. Okrem toho je tu účtovaný tzv. vyrovnávací účet k podsúvahovým účtom (zdravotníckym pomôckam a majetku civilnej obrany), ktorého zostatok k 31.12.2017 bol v sume -30 214 847 eur.

ČI. V

- Informácie o odboroch činností a zemepisných oblastiach, v ktorých účtovná jednotka vykonáva svoju činnosť - VŠZP vykonáva činnosti zapísané v Obchodnom registri (viď.. článok I. bod.2 týchto Poznámok), svoje organizačné zložky má len na území Slovenskej republiky.
- Informácie o osobách s osobitným vzťahom k VŠZP
 - právnické osoby, ktoré sú vo vzťahu k VŠZP:
 - dcérska účtovná jednotka – žiadne,
 - materská účtovná jednotka - Ministerstvo zdravotníctva Slovenskej republiky, Limbová 2, 837 52 Bratislava,

právnické osoby, ktoré sú spoločne s VŠZP vo vzťahu k inej účtovnej jednotke :

Názov spoločnosti	Hodnota obchodu na konci BÚO* (eur)	Hodnota obchodu na konci BPÚO* (eur)
a	b	c
Ministerstvo zdravotníctva Slovenskej republiky	811 210 973	866 404 840
Univerzitná nemocnica Bratislava	10 321 597	10 045 807
Univerzitná nemocnica L. Pasteura Košice	4 775 589	4 537 272
Fakultná nemocnica s poliklinikou F.D.Roosevelta B.Bystrica	4 009 881	3 356 607
Fakultná nemocnica s poliklinikou J. A. Reimana Prešov	3 332 734	3 153 219
Univerzitná nemocnica Martin	3 127 574	3 218 396
Fakultná nemocnica s poliklinikou Žilina	2 938 930	2 682 429

* hodnota obchodu uvedená v tabuľke sú výnosy za predpísané poistné za platiteľov poistného v pôsobnosti MZ SR s najvyšším objemom obchodu; hodnota obchodu za BÚO sú výnosy za január až december 2017 a hodnota obchodu za BPÚO sú výnosy za január až december 2016.

Názov spoločnosti	Hodnota obchodu na konci BÚO* (eur)	Hodnota obchodu na konci BPÚO** (eur)
a	b	c
Univerzitná nemocnica Bratislava	121 425 434	125 468 716
Fakultná nemocnica s poliklinikou F.D.Roosevelta B.Bystrica	58 180 786	58 849 641
Univerzitná nemocnica L. Pasteura Košice	54 232 247	55 448 804
Fakultná nemocnica s poliklinikou J. A. Reimana Prešov	53 683 324	42 391 460
Univerzitná nemocnica Martin	44 624 005	51 683 124
Fakultná nemocnica s poliklinikou Žilina	39 206 980	36 062 605

* hodnota obchodu uvedená v tabuľke sú náklady na poskytnutú zdravotnú starostlivosť (bez technických rezerv) za poskytovateľov zdravotnej starostlivosti v pôsobnosti MZ SR s najvyšším objemom obchodu; hodnota obchodu za BÚO sú náklady za január až december 2017 a hodnota obchodu za BPÚO sú náklady za január až december 2016.

b) právnické osoby, ktoré majú podstatný vplyv vo VŠZP – žiadne,
právnické osoby, ktoré majú rozhodujúci vplyv vo VŠZP - Ministerstvo zdravotníctva Slovenskej republiky, Limbová 2, 837 52 Bratislava,
právnické osoby, v ktorých má podstatný vplyv VŠZP:

Názov spoločnosti	Základné imanie (ZI) spoločnosti (eur)	Podiel VŠZP na ZI (v %)	Podiel VŠZP na hlasov. právach (v %)	Hodnota VI na konci BÚO* (eur)	Hodnota VI na konci BPÚO (eur)	Hodnota obchodu na konci BÚO** (eur)	Hodnota obchodu na konci BPÚO** (eur)
a	b	c	d	e	f	g	h
KÚPELE ŠTÓS, a.s.	1 119 994,00	34,00%	34,00%	x	1 601 154	633 237	304 143
KÚPELE SLIAC, a.s.	5 990 740,00	27,46%	27,46%		3 230 394	1 248 268	1 202 532
KÚPELE VYŠNÉ RUŽBACHY, a.s.	7 034 351,00	24,10%	24,10%	x	9 027 875	983 921	620 746
Slovenské liečebné kúpele Turčianske Teplice, a.s.	3 054 267,20	20,00%	20,00%	x	8 565 713	2 915 877	2 819 194
Kúpele Nimnica, a.s.	3 593 905,61	20,00%	20,00%	x	6 849 547	1 721 249	1 826 325

Pozn.: Vzorová tabuľka č. V/1 podľa prílohy č. 3 k Opatreniu č. MF/22933/2005-74 v aktuálnom znení

* údaj pre stĺpec „e“ Hodnota vlastného imania na konci bežného účtovného obdobia nemá VŠZP k dispozícii, preto ho neuvádza; údaje za vlastné imanie (VI) na konci bezprostredne predchádzajúceho účtovného obdobia (stĺpec „f“) sú hodnoty k 31.12.2016, t.j. tie, ktoré má VŠZP k dispozícii ako posledné z valným

** hodnota obchodu, t.j. výška zaúčtovaných nákladov na zdravotnú starostlivosť vo VŠZP (bez technických rezerv) za spoločnosti s podstatným vplyvom, je uvedená za BÚO za obdobie január až december 2017 a za BPÚO za január až december 2016.

- c) fyzické osoby, prostredníctvom ktorých má iná osoba v účtovnej jednotke podstatný vplyv – žiadne;
- d) zamestnanci zodpovední za riadenie a kontrolu činnosti účtovnej jednotky a ich blízke osoby a osoby zodpovedné za riadenie a kontrolu činnosti účtovnej jednotky, ktoré nie sú zamestnancami a ich blízke osoby.

Zamestnanci zodpovední za riadenie a kontrolu účtovnej jednotky k 31.12.2017:

- Mgr. Miroslav Kočan - generálny riaditeľ a riaditeľ poverený vedením sekcie zdravotných činností
- Ing. Milan Horváth - riaditeľ sekcie nákupu zdravotnej starostlivosti
- PaedDr. Tibor Papp – riaditeľ sekcie ekonomiky a prevádzky
- doc. JUDr. Mgr. Michal Ďuriš, PhD. – riaditeľ sekcie stratégie a riadenia
- Ing. Miloš Švantner – riaditeľ odboru vnútornej kontroly

Osoby zodpovedné za kontrolnú činnosť účtovnej jednotky, ktoré nie sú zamestnancami: členovia dozornej rady uvedení v Čl. I, bod č. 4. týchto Poznámok;

Finančné benefity a mzdy všetkých členov predstavenstva a dozornej rady vykonávajúcich funkciu v bežnom účtovnom období boli 530 700 eur, a vykonávajúcich funkciu v predchádzajúcom účtovnom období boli 471 180 eur.

- e) právnické osoby, v ktorých fyzické osoby uvedené v písmenách c) a d) majú podstatný vplyv, a to aj sprostredkovane – žiadne;
- f) osoby, ktoré majú vo VŠZP a súčasne v inej účtovnej jednotke prostredníctvom členov štatutárnych orgánov, dozorných orgánov a iných orgánov taký vplyv, že sú schopné ovplyvniť ekonomické zámery obchodných účtovných jednotiek, vplyvom sa rozumie priamy vplyv a sprostredkovaný vplyv – žiadne;
- g) osoby, ktoré poskytli VŠZP úver, a z tohto dôvodu sú schopné ovplyvniť ekonomické vzťahy s účtovnou jednotkou – žiadne;
- h) osoby, s ktorými VŠZP realizuje taký objem obchodov, že je od týchto osôb hospodársky závislá – viď uvedené vyššie v písm. a)

3. Udalosti, ktoré nastali medzi dňom, ku ktorému sa zostavuje účtovná závierka a dňom zostavenia účtovnej závierky

Odo dňa, ku ktorému je riadna účtovná závierka zostavená, t. j. 31.12.2017 do dňa zostavenia Poznámok, nedošlo vo VŠZP k žiadnym významným udalostiam.

4. Opravy chýb minulých účtovných období, ktoré majú taký podstatný vplyv na účtovnú závierku jedného, alebo viacerých predchádzajúcich účtovných období, že by tieto účtovné závierky nepodávali verný a pravdivý obraz o predmete účtovníctva účtovnej jednotky - VŠZP k 31.12.2017 neúčtovala žiadne opravy chýb minulých účtovných období.

5. Výsledok hospodárenia a finančná situácia VŠZP

5.1. Výsledok hospodárenia z verejného zdravotného poistenia a z prevádzkovej činnosti

K 31.12.2017 VŠZP vykázala výsledok hospodárenia zisk +35 883 716 eur. Podrobnejšia špecifikácia k výsledku hospodárenia je uvedená v tabuľke Výsledok hospodárenia, ktorá tvorí prílohu č. 9 týchto Poznámok.

5.2. Finančná situácia VŠZP k 31.12.2017 (r.048 Súvahy)

v eurách

Pokladnica	23 318
Ceniny	4 637
Peniaze na ceste	329 951
Bežné účty v Štátnej pokladnici	38 770 400
C e l k o m	39 128 306

Platobná schopnosť zdravotnej poisťovne podľa platného znenia §14 zákona 581/2004 Z. z. je zabezpečená, ak je zdravotná poisťovňa schopná trvale zabezpečovať úhradu záväzkov voči poskytovateľom zdravotnej starostlivosti za poskytnutú zdravotnú starostlivosť. Platobná schopnosť zdravotnej poisťovne sa preukazuje schopnosťou uhrádzať svoje záväzky voči poskytovateľom v lehote, ktorá nepresiahne 30 kalendárnych dní odo dňa zmluvne dohodnutej lehoty splatnosti záväzkov voči poskytovateľom. Platobná schopnosť zdravotnej poisťovne je zabezpečená, ak zdravotná poisťovňa neeviduje ku dňu, ku ktorému sa platobná schopnosť vykazuje, záväzky voči poskytovateľom, ktoré sú viac ako 30 dní po lehote splatnosti, v objeme prevyšujúcom 0,2% objemu všetkých záväzkov počas troch po sebe nasledujúcich kalendárnych mesiacov. To neplatí, ak ide o záväzky voči poskytovateľom,

ktoré nie sú uhradené z právne uznateľných dôvodov. Za právne uznateľné dôvody sa považujú právne skutočnosti podľa osobitných predpisov, na ktorých základe zdravotná poisťovňa nemôže uhradiť záväzky voči poskytovateľom v lehote splatnosti, pretože je povinná uhradiť záväzok na účet tretej osoby alebo nemôže uhradiť záväzok, pretože nemá vedomosť o tom, komu alebo v akej výške má záväzok uhradiť.

VŠZP za jednotlivé mesiace január až december 2017 mala svoju platobnú schopnosť zabezpečenú, čo preukázala Úradu pre dohľad nad zdravotnou starostlivosťou zákonom predpísaným spôsobom v zmysle § 14 zákona č.581/2004 Z.z.. K ultimu jednotlivých mesiacov roka 2017 VŠZP neevidovala voči poskytovateľom zdravotnej starostlivosti žiadne záväzky po lehote splatnosti, okrem záväzkov, ktoré nebolo možné uhradiť z právne uznateľných dôvodov (najčastejšie sa jednalo o prebiehajúce dedičské alebo exekučné konania).

6. Obchodné ciele transakcií VŠZP, ktoré nie sú zahrnuté do Súvahy a finančný dosah týchto transakcií na VŠZP, ak sú riziká alebo výnosy týchto transakcií významné a ich zverejnenie je nevyhnutné na vyhodnotenie finančnej situácie VŠZP – žiadne.
7. Transakcie s blízkymi osobami, vrátane výšky týchto transakcií a iných informácií o transakcii potrebných na pochopenie finančnej situácie VŠZP, ak sú takéto transakcie významné a neboli vykonané v bežných trhových podmienkach – žiadne.

ČI. VI Zmeny vo vlastnom imaní

v eurách

Vlastné imanie (r. 056 Súvahy)	Stav na začiatku BÚO k 1.1.2017	Zvýšenie k 31.12.2017	Povinný príděl k 31.12.2017	Iné zvýšenie k 31.12.2017	Zníženie k 31.12.2017	Stav na konci BÚO k 31.12.2017
a	b	c	d	e	f	g
Základné imanie	161 179 966					161 179 966
Emisné ážio	0					0
Rezervné fondy	0					0
Ostatné fondy tvorené zo zisku	174 464				3 198	171 266
z toho:						
Fond zdravotnej starostlivosti	174 464				3 198	171 266
Ostatné kapitálové fondy	0					0
Oceňovacie rozdiely nezahrnuté do výsledku hospodárenia	1 154 429	221 284			716 832	658 881
Nerozdelený zisk	0					0
Neuhradená strata	-117 238 946	-112 338 118				-229 577 064
Výsledok hospodárenia v schvaľovaní	-112 338 118				-112 338 118	0
Výsledok hospodárenia za bežné účtovné obdobie		35 883 716				35 883 716
Dividendy	0					0
Vlastné imanie spolu	- 67 068 205	-76 233 118			-111 618 088	- 31 683 235

Pozn.: Vzorová tabuľka č. VI/1 podľa prílohy č. 3 k Opatreniu č. MF/22933/2005-74 v aktuálnom znení

Účtovné prípady roku 2017 na položkách vlastného imania VŠZP k 31.12.2017:

- -112 338 118 eur - zníženie výsledku hospodárenia v schvaľovaní (výsledku hospodárenia, t. j. straty VŠZP za rok 2016) jeho preúčtovaním na neuhradenú stratu minulých rokov,
- -112 338 118 eur - zvýšenie neuhradenej straty minulých rokov zúčtovaním výsledku hospodárenia v schvaľovaní (výsledku hospodárenia, t. j. straty za rok 2016),
- -3 198 eur - zníženie vlastného imania o použitie Fondu zdravotnej starostlivosti vytvoreného zo zisku VŠZP za rok 2006 na úhradu zdravotnej starostlivosti zameranej na diagnostiku a prevenciu (v súlade s uznesením predstavenstva VŠZP),

- -495 548 eur - zníženie vlastného imania o zníženie stavu oceňovacích rozdielov z precenenia cenných papierov – akcií kúpeľov vo vlastníctve VŠZP k 31.12.2017. Ide o saldo zvýšenia oceňovacích rozdielov o 221 284 eur a ich zníženia o -716 832 eur (podrobnejšie vid'. čl. III bod 25 týchto Poznámok),
- + 35 883 716 eur - zvýšenie vlastného imania o kladný výsledok hospodárenia VŠZP za bežné účtovné obdobie k 31.12.2017.

V súvislosti so záporným vlastným imaním vykázaným VŠZP v roku 2016, Úrad pre dohľad nad zdravotnou starostlivosťou (ďalej len „Úrad“) svojim rozhodnutím zo dňa 14.11.2016, právoplatným od 1.12.2016 uložil podľa § 50 ods. 1 písm. d) v spojení s § 51 ods. 1 písm. c) zákona č. 581/2004 Z. z. VŠZP povinnosť vypracovať ozdravný plán. Ozdravný plán - Úsporné opatrenia VŠZP na obdobie od 01.01.2017 do 31.12.2017 po jeho predložení zo strany VŠZP následne Úrad podľa § 51 ods. 2 zákona 581/2004 Z.z. schválil dňa 21.12.2016. Vyhodnocovanie Ozdravného plánu sa spracováva pravidelne mesačne a predkladá sa Úradu v stanovenom termíne a v predpísanej podobe.

Napriek pozitívnym výsledkom plnenia cieľov Ozdravného plánu, VŠZP i v riadnej individuálnej účtovnej závierke k 31.12.2017 vykázala záporné vlastné imanie a to najmä z dôvodu strát z hospodárenia minulých rokov. Zvýšenie vlastného imania VŠZP nad zákonom stanovenú výšku, bude VŠZP v roku 2018 riešiť v súčinnosti s MZ SR ako jediným akcionárom VŠZP

ČI. VII

Finančné vzťahy VŠZP s orgánmi verejnej moci

v eurách

Informácie o finančných vzťahoch VŠZP	BÚO k 31.12.2017	BPÚO k 31.12.2016	prírastok (+) úbytok (-)
a	b	c	d
Náhrady strát z hospodárskej činnosti účtovnej jednotky	0	0	0
Peňažné vklady	0	0	0
Nepeňažné vklady	0	0	0
Nenávratné finančné príspevky alebo pôžičky za zvýhodnených podmienok	0	0	0
Finančné výhody, ktorými sú napríklad nevymáhanie pohľadávky voči účtovnej jednotke	0	0	0
Vzdanie sa dividend alebo podielov na zisku	0	0	0
Poskytnutie náhrad za finančné povinnosti uložené orgánom verejnej moci	0	0	0

Pozn.: Vzorová tabuľka č. VII/1 podľa prílohy č. 3 k Opatreniu č. MF/22933/2005-74 v aktuálnom znení

VŠZP v roku 2017 neuskutočnila žiadne finančné vzťahy s orgánmi verejnej moci, t. j. nezískala náhrady strát z hospodárskej činnosti, peňažné a nepeňažné vklady, nenávratné finančné príspevky, resp. pôžičky za zvýhodnených podmienok, finančné výhody, vzdanie sa dividend, alebo podielov na zisku a neboli jej poskytnuté náhrady za finančné povinnosti uložené orgánom verejnej moci.

ČI. VIII

Pohľadávky, záväzky, náklady, výnosy, príjmy, výdavky

1. Pohľadávky a záväzky po lehote splatnosti

1.1. Pohľadávky: k 31.12.2017 VŠZP vykázala pohľadávky celkom vo výške 608 919 272 eur, z toho pohľadávky po lehote splatnosti vo výške 328 564 922 eur. Najväčší objem tvorili pohľadávky voči poisteným vo výške 490 734 340 eur, z toho po lehote splatnosti v objeme 315 540 764 eur.

Podrobnejšie sú informácie o pohľadávkach VŠZP z verejného zdravotného poistenia i pohľadávkach celkom uvedené v prílohe č. 10 týchto Poznámok.

1.2. Záväzky: k 31.12.2017 VŠZP vykázala záväzky celkom vo výške 201 014 958 eur, z toho najväčší objem tvorili záväzky voči poskytovateľom zdravotnej starostlivosti celkom 158 776 493 eur. VŠZP k 31.12.2017 neevidovala žiadne záväzky po lehote splatnosti.

Podrobnejšie sú informácie o záväzkoch VŠZP z verejného zdravotného poistenia i záväzkoch celkom uvedené v prílohe č. 11 týchto Poznámok.

- Predpísané poistné:** k 31.12.2017 bolo predpísané poistné vo výške 2 981 203 446 eur. Podrobnejšie informácie o predpísanom poistnom sú uvedené v prílohe č. 12 týchto Poznámok.
- Predpísané poistné pre vyčíslenie limitu výdavkov prevádzkovej činnosti v zmysle § 6a zákona 581/2004 Z. z.** v eurách

Poistné	BÚO k 31.12.2017		BPÚO k 31.12.2016		
	a	b	c	d	e
	Pred prerozdelením	Po prerozdelení	Pred prerozdelením	Po prerozdelení	
Predpísané poistné v hrubej výške ¹⁾	2 956 741 227	3 131 562 016	2 820 998 125	2 991 892 888	
% podiel na ročnom úhrne poistného ²⁾	3,10 %		3,17 %		
Podiel na ročnom úhrne poistného v eur	91 646 757		89 578 041		

Pozn.: Vzorová tabuľka č. VIII/4 podľa prílohy č. 3 k Opatreniu č. MF/22933/2005-74 v aktuálnom znení

1) predpísané poistné pred prerozdeľovaním v hrubej výške je vypočítané v zmysle § 6a ods. 1 zákona 581/2004 Z. z. v znení neskorších predpisov (ročný úhm).

2) % podiel na ročnom úhrne poistného, predstavuje skutočné percento prevádzky z upraveného úhrnu a upraveného čerpania výdavkov na prevádzkovú činnosť vypočítané v zmysle § 6a a prílohy č.1 k zákonu 581/2004 Z. z. v znení neskorších predpisov.

4. Štruktúra platiteľov poistného

Štruktúra platiteľov poistného	BÚO k 31.12.2017			BPÚO k 31.12.2016		
	Počet poistencov priemerný stav	Prírastok/úbytok	Poistné* (eur)	Počet poistencov priemerný stav	Prírastok/úbytok	Poistné (eur)
a	b	c	d	e	f	g
Zamestnanci	1 164 316	16 130	566 042 069	1 151 704	15 784	508 438 396
SZČO	234 518	6 509	174 379 729	230 480	1 798	166 997 448
Zamestnávateľ	132 251	3 436	1 403 040 266	128 815	4 900	1 254 139 720
Štát	1 801 549	-47 107	810 536 558	1 845 973	-30 439	866 404 840
Iní platitelia	38 164	1 966	42 682 643	36 748	901	48 730 791
iné účty			-15 477 819			-7 078 853
Počet poistencov priemerný stav	3 238 547	-22 502		3 264 905	-11 956	

Pozn.: Vzorová tabuľka č. VIII/5 podľa prílohy č.3 k Opatreniu č. MF/22933/2005-74 v aktuálnom znení

* údaje uvedené v položkách „Zamestnanci“, „SZČO“, „Zamestnávateľ“ a „Iní platitelia“ sú údaje za poistné vrátane odhadov poistného za rok 2017, preddavky a ročné zúčtovanie poistného za rok 2016. V položke „Štát“ je poistné prijaté od štátu v roku 2017 vrátane ročného zúčtovania poistného za rok 2016. V položke „Iné účty“ je odhad na ročné zúčtovanie poistného za rok 2017 za štát a odhad na ročné zúčtovanie poistného za rok 2017 za platiteľov.

5. Výdavky na prevádzkovú činnosť (§ 6a zákona 581/2004 Z. z.)

v eurách

Výdavky na prevádzkovú činnosť	BÚO od 1.1.2017 do 31.12.2017	BPÚO od 1.1.2016 do 31.12.2016	prírastok (+) úbytok (-)
a	b	c	d
Prevádzkové výdavky vrátane finančných operácií	92 381 437	90 522 793	1 858 644
v tom:			
Bežné výdavky	81 599 034	80 352 409	1 246 625
Kapitálové výdavky	8 083 704	8 650 633	-566 929
Výdavky na splátky úrokov z úverov alebo pôžičiek	0	0	0
Dane a poplatky	734 679	939 751	-205 072
Výdavkové finančné operácie	1 964 020	580 000	1 384 020

6. Náklady na zdravotnú starostlivosť (r. 12 VZaS stípec 2)

K 31.12.2017 boli zaúčtované náklady na zdravotnú starostlivosť celkom vo výške 2 996 289 642 eur. Podrobnejšie informácie o nákladoch na zdravotnú starostlivosť sú uvedené v prílohe č.13 týchto Poznámok.

7. Celkové príjmy a výdavky v členení na zdravotnú starostlivosť a prevádzkovú činnosť

Celkové príjmy a výdavky (v eurách)	BÚO k 31.12.2017		BPÚO k 31.12.2016	
	Zdravotná starostlivosť	Prevádzková činnosť	zdravotná starostlivosť	Prevádzková činnosť
A	b	c	d	e
Celkové príjmy	3 165 461 343	4 097 306	3 011 665 729	1 797 685
Celkové výdavky	3 077 226 064	92 381 437	3 056 774 136	90 522 793

Pozn.: Vzorová tabuľka č. VIII/7 podľa prílohy č.3 k Opatreniu č. MF/22933/2005-74 v aktuálnom znení

Použité skratky v hlavičkách tabuliek:

BÚO	bežné účtovné obdobie (k 31.12.2017)
BPÚO	bezprostredne predchádzajúce účtovné obdobie (k 31.12.2016)
EÚ	Európska únia
HČ	hlavná činnosť
NZIS	národný zdravotnícky informačný systém
OP	opravné položky
OS TV ZZS	operačné stredisko tiesňového volania záchranej zdravotnej služby
PČ	prevádzková činnosť
RZ	ročné zúčtovanie
SYU	syntetický účet hlavnej knihy
UDZS	Úrad pre dohľad nad zdravotnou starostlivosťou
ÚJ	účtovná jednotka
VI	vlastné imanie
VZaS	Výkaz ziskov a strát
ZI	základné imanie
ZS	zdravotná starostlivosť

Prílohy: (počet príloh 14)

k článku III. bod 2. Poznámok:

Príloha č.1 - Hmotný majetok

Príloha č.2 - Nehmotný majetok

Príloha č.3 - Finančné umiestnenie

k čl. III bod 13. Poznámok:

Príloha č.4 - Podielové cenné papiere a vklady v obchodných spoločnostiach s podstatným vplyvom

Príloha č. 4 a) – Iné finančné umiestnenie – cenné papiere (akcie) s akcionárskym podielom pod 20 %

k čl. III. bod 16 Poznámok:

Príloha č. 5 – Technické rezervy

k čl. III. bod 17.2. Poznámok:

Príloha č. 6 – Opravné položky

k čl. III. bod 19. (19.2 a 19.3.) Poznámok:

Príloha č. 7 – Významné položky výnosov

Príloha č. 8 – Významné položky nákladov

k čl. V. bod 5.1.. Poznámok:

Príloha č. 9 – Výsledok hospodárenia

k čl. VIII. bod 1. Poznámok:

Príloha č. 10 – Pohľadávky

Príloha č. 11 – Závazky

k čl. VIII. bod 2. Poznámok:

Príloha č. 12 – Predpísané poistné

k čl. VIII. bod 6. Poznámok:

Príloha č. 13 – Náklady na zdravotnú starostlivosť

Informácie k čl. III. bod 2. Poznámok VŠZP k 31.12.2017

Hmotný majetok v eurách	Pozemky	Stavby	Stroje, prístroje a zariadenia	Umelecké diela a zbierky	Predmety z drahých kovov	Samostatné hnutelné veci a súbory hnutelných vecí	Dopravné prostriedky	Drobný dlhodobý hmotný majetok	Ostatný dlhodobý hmotný majetok	Obstaranie dlhodobého hmotného majetku	Poskytnuté preddavky na dlhodobý hmotný majetok	Dlhodobý hmotný majetok spolu
a	b	c	d	e	f	g	h	i	j	k	l	m
Prvotné ocenenie												
Stav na začiatku bežného účtovného obdobia	3 458 918	52 109 596	19 283 157	40 758	0	0	2 839 782	5 507 855	0	25 112	0	83 265 178
Prírastky	0	51 204	1 848 963	0	0	0	240 450	310 386	0	2 446 611	0	4 897 614
Úbytky	134 199	1 128 749	878 501	676	0	0	32 285	112 030	0	2 451 003	0	4 737 443
Rozdiel z precenenia	0	0	0	0	0	0	0	0	0	0	0	0
Stav na konci bežného účtovného obdobia	3 324 719	51 032 051	20 253 619	40 082	0	0	3 047 947	5 706 211	0	20 720	0	83 425 349
Opravy												
Stav na začiatku bežného účtovného obdobia	0	28 803 662	14 717 131	0	0	0	2 403 267	5 412 538	0	0	0	51 336 598
Prírastky	0	1 436 631	1 437 864	0	0	0	160 073	289 557	0	0	0	3 324 125
Úbytky	0	1 128 749	878 501	0	0	0	32 285	112 030	0	0	0	2 151 565
Stav na konci bežného účtovného obdobia	0	29 111 544	15 276 494	0	0	0	2 531 055	5 590 065	0	0	0	52 509 158
Opravné položky												
Stav na začiatku bežného účtovného obdobia	0	0	0	0	0	0	0	0	0	0	0	0
Tvorba	0	0	0	0	0	0	0	0	0	0	0	0
Použitie	0	0	0	0	0	0	0	0	0	0	0	0
Stav na konci bežného účtovného obdobia	0	0	0	0	0	0	0	0	0	0	0	0
Zostatková hodnota												
Stav na začiatku bežného účtovného obdobia	3 458 918	23 305 934	4 566 026	40 758	0	0	436 515	95 317	0	25 112	0	31 928 580
Stav na konci bežného účtovného obdobia	3 324 719	21 920 507	4 977 125	40 082	0	0	516 892	116 146	0	20 720	0	30 916 191

Pozn.: Vzorová tabuľka č. III/3 podľa prílohy č. 3 k opatreniu č. MF/22933/2005-74 v aktuálnom znení

Informácie k čl. III bod 2. Poznámok VŠZP k 31.12.2017

Nehmotný majetok v eurách	Goodwill		Softvér	Obstaranie nehmotného majetku	Ochranná známka	Know how	Poistný kmeň	Drobný dlhodobý nehmotný majetok	Ostatný dlhodobý nehmotný majetok	Poskytnuté preddávky na dlhodobý nehmotný majetok	Dlhodobý nehmotný majetok spolu
	a	b									
Prvotné ocenenie											
Stav na začiatku bežného účtovného obdobia	0	0	70 473 189	642 796	0	0	0	392 812	0	0	71 508 797
Prírastky	0	0	3 660 560	5 109 355	0	0	0	14 711	0	0	8 784 626
Úbytky	0	0	1 137	3 675 271	0	0	0	0	0	0	3 676 408
Rozdiel z precenenia	0	0	0	0	0	0	0	0	0	0	0
Stav na konci bežného účtovného obdobia	0	0	74 132 612	2 076 880	0	0	0	407 523	0	0	76 617 015
Oprávky											
Stav na začiatku bežného účtovného obdobia	0	0	62 406 329	0	0	0	0	390 087	0	0	62 796 416
Prírastky	0	0	5 013 561	0	0	0	0	12 834	0	0	5 026 395
Úbytky	0	0	1 137	0	0	0	0	0	0	0	1 137
Stav na konci bežného účtovného obdobia	0	0	67 418 753	0	0	0	0	402 921	0	0	67 821 674
Opravné položky											
Stav na začiatku bežného účtovného obdobia	0	0	0	0	0	0	0	0	0	0	0
Tvorba	0	0	0	0	0	0	0	0	0	0	0
Použitie	0	0	0	0	0	0	0	0	0	0	0
Stav na konci bežného účtovného obdobia	0	0	0	0	0	0	0	0	0	0	0
Zostatková hodnota											
Stav na začiatku bežného účtovného obdobia	0	0	8 066 860	642 796	0	0	0	2 725	0	0	8 712 381
Stav na konci bežného účtovného obdobia	0	0	6 713 859	2 076 880	0	0	0	4 602	0	0	8 795 341

Pozn.: Vzorová tabuľka č. III/2 podľa prílohy č. 3 k opatreniu č. MF/22933/2005-74 v aktuálnom znení

Informácie k čl. III bod 2. Poznámok VŠZP k 31.12.2017

Finančné umiestnenie v eurách	Podielové cenné papiere a podiely v dcérskej účtovnej jednotke	Podielové cenné papiere a podiely v spoločnosti s podstatným vplyvom	Realizovateľné cenné papiere a podiely	Dlhové cenné papiere držané do splatnosti	Pôžičky účtovnej jednotke v konsolidovanom celku	Ostatné pôžičky	Ostatný dlhodobý finančný majetok	Obstaranie dlhodobého finančného majetku	Dlhodobý finančný majetok spolu
a	b	c	d	e	f	g	h	i	j
Prvotné ocenenie									
Stav na začiatku bežného účtovného obdobia	0	4 148 880	0	0	0	0	6 367 598	0	10 516 478
Prírastky*	0	0	0	0	0	0	549 963	0	549 963
Úbytky	0	0	0	0	0	0	0	0	0
Presuny **		1 547 104					-1 547 104		0
Rozdiel z precenenia	0	-584 561	0	0	0	0	89 013	0	-495 548
Stav na konci bežného účtovného obdobia	0	5 111 423	0	0	0	0	5 459 470	0	10 570 893
Opravné položky									
Stav na začiatku bežného účtovného obdobia	0	0	0	0	0	0	3 704 742	0	3 704 742
Tvorba	0	0	0	0	0	0	280 537	0	280 537
Použitie	0	0	0	0	0	0	584 267	0	584 267
Stav na konci bežného účtovného obdobia	0	0	0	0	0	0	3 401 012	0	3 401 012
Zostatková hodnota									
Stav na začiatku bežného účtovného obdobia	0	4 148 880	0	0	0	0	2 662 856	0	6 811 736
Stav na konci bežného účtovného obdobia	0	5 111 423	0	0	0	0	2 058 458	0	7 169 881

Pozn.: Vzorová tabuľka č. III/4 podľa prílohy č. 3 k opatreniu č. MF/22933/2005-74 v aktuálnom znení

* Prírastok v stl. h) 549 964 eur = obstarávacia cena 32 408 ks akcií spoločnosti KÚPELE SLIAČ a.s. obstaraných VŠZP v 06/2017. Kúpou akcií sa podiel VŠZP na ZI kúpeľov zvýšil zo 16,64 % na 27,46 %, t.j. cenné papiere boli preúčtované (presunutú) z iného finančného umiestnenia na podielové cenné papiere.

** Kúpou 32 408 ks akcií spoločnosti KÚPELE SLIAČ, a.s. v 06/2017 sa podiel VŠZP na ZI kúpeľov zvýšil zo 16,64 % na 27,46 % a na základe toho boli cenné papiere spoločnosti KÚPELE SLIAČ, a.s. preúčtované (presunutú) z iného finančného umiestnenia na podielové cenné papiere s podstatným vplyvom. Táto skutočnosť je zachytená v stl. c) a v stl. h) tohto riadka (Presuny).

Podielové cenné papiere a vklady v obchodných spoločnostiach s podstatným vplyvom

Názov spoločnosti, sídlo, právna forma, predmet podnikania alebo činnosti	Slovenské liečebné kúpele Turčianske Teplice, a.s.		Kúpele Nimnica, a.s.		KÚPELE VYŠNÉ RUŽBACHY, a.s.	KÚPELE SLIAČ a.s.	KÚPELE ŠTÓS, a.s.
	a	b	c	d	e	f	
Základné imanie spoločnosti zapísané v obchodnom registri	3 054 267,20 €	3 054 267,20 €	3 593 905,61013 €	7 034 351,00 €	5 990 740,00 €	1 119 994,00 €	
Súhrnná výška ostatných zložiek vlastného imania*	5 511 445,80 €	5 511 445,80 €	3 255 641,39 €	1 993 524,00 €	-2 760 346,00 €	481 160,00 €	
Počet obstaraných akcií (ks)	18 399	18 399	21 654	5 107	82 265	11 200	
Menovitá hodnota akcií za 1 kus	33,20 €	33,20 €	33,193919 €	331,94 €	20,00 €	34,00 €	
Menovitá hodnota akcií celkom	610 846,80 €	610 846,80 €	718 781,12 €	1 695 217,58 €	1 645 300,00 €	380 800,00 €	
Obstarávaná hodnota akcií celkom	610 846,80 €	610 846,80 €	718 781,12 €	1 695 217,58 €	1 547 103,76 €	380 800,00 €	
Precenenie akcií - začítované oceňovacie rozdiely**	1 102 277,17 €	1 102 277,17 €	651 128,29 €	-1 098 419,98 €	-659 906,67 €	163 595,28 €	
Cena akcií v účtovníctve VŠZP	1 713 123,97 €	1 713 123,97 €	1 369 909,41 €	596 797,60 €	887 197,09 €	544 395,28 €	
Výška podielu, ktorú vlastnia osoby s osobitným vzťahom k účtovnej jednotke	20%	20%	20%	24,10%	27,46%	34%	
Počet a menovitú hodnotu akcií podľa druhov vydaných v priebehu roka	0	0	0	0	0	0	
Výška pohľadávok voči obchodným spoločnostiam, v ktorých má účtovná jednotka podstatný vplyv alebo rozhodujúci vplyv a osobám s osobitným vzťahom k účtovnej jednotke, z toho:	16 325 €	16 325 €	0 €	0 €	18 617 €	4 317 €	
pohľadávky voči členom štatutárnych orgánov, riadiacich orgánov, dozorných orgánov	0	0	0	0	0	0	
Výška záväzkov voči obchodným spoločnostiam, v ktorých má účtovná jednotka podstatný vplyv alebo rozhodujúci vplyv a osobám s osobitným vzťahom k účtovnej jednotke, z toho:	277 283 €	277 283 €	792 €	12 172 €	697 €	57 404 €	
záväzky voči členom štatutárnych orgánov, riadiacich orgánov, dozorných orgánov	0	0	0	0	0	0	
Hodnota cenných papierov určených na obchodovanie, ktoré sú účtované v aktívach a záväzkoch a ktoré sú vydané dcérskymi účtovnými jednotkami a pridruženými účtovnými jednotkami	0	0	0	0	0	0	
Výška vydaných záruk za dcérske účtovné jednotky a pridružené účtovné jednotky, z toho záruky voči členom štatutárnych orgánov, riadiacich orgánov, dozorných orgánov	0	0	0	0	0	0	
Výška prijatých záruk od dcérskych účtovných jednotiek a pridružených účtovných jednotiek, z toho prijaté záruky od členov štatutárnych orgánov, riadiacich orgánov, dozorných orgánov prípadne iných orgánov	0	0	0	0	0	0	

Pozn.: Vzorová tabuľka č. III/7 podľa prílohy č. 3 k opatreniu č. MF/2933/2005-74 v aktuálnom znení

* údaj "Súhrnná výška ostatných zložiek vlastného imania" je z riadnych individuálnych účtovných závierok týchto spoločností k 31.12.2016 schválených Valným zhromaždením spoločnosti, ako rozdiel medzi vlastným imaním a základným imaním.

** k 31.12.2017 bolo začítované precenenie akcií kúpeľov vo vlastníctve VŠZP metódou vlastného imania (precenenie akcií podľa údajov vlastného imania (precenenie akcií vykázaných v riadnych individuálnych účtovných závierkach kúpeľov k 31.12.2016, schválených valnými zhromaždeniami jednotlivých kúpeľov), okrem spoločnosti KÚPELE VYŠNÉ RUŽBACHY, a.s., kde bolo precenenie vykonané metódou FCFF na základe relevantných podkladov z kúpeľov.

Iné finančné umiestnenie - cenné papiere (akcie) s akcionárskym podielom do 20 %

Emitent cenného papiera	Základné imanie (ZI) spoločnosti zapísané v OR	Podiel VŠZP na ZI emitenta v %	Počet akcií vo vlastníctve VŠZP	Menovitá hodnota akcie	Hodnota akcií k 31.12.2017	Oceňovacie rozdiely k 31.12.2017	Precenenie akcií k 31.12.2017	Účtovná hodnota akcií k 31.12.2017 (eur) *
a	b	c	d	e	f	g	h	i
Názov spoločnosti – emitent cenných papierov	(eur)	%	(ks)	(eur)	(eur)	(eur)	(eur)	(eur)
KÚPELE ŠTBSKÉ PLESO, a.s.	6 640 000	16,73%	33 460	33,2	1 110 872	0	-984 792	126 080
Kúpele Trenčianske Teplice, a.s.	15 824 908	15,76%	75 138	33,2	2 494 581	0	-2 150 722	343 860
Prírodné jódové kúpele Čiž, a.s.	4 220 658	7,05%	8 756	34	297 704	0	-262 342	35 362
Kúpele Dudince, a.s.	9 968 982	6,68%	20 072	33,19	666 189	329 575	0	995 764
Liečebné termálne kúpele, a.s. (Sklenné Teplice)	1 427 170	3,70%	1 593	33,19	52 872	0	-3 156	49 715
Slovenské liečebné kúpele Rajecké Teplice, a.s.	12 445 022	2,71%	10 155	33,19	337 045	170 632	0	507 677
Spolu:	x	x	x	x	4 959 263	500 207	-3 401 012	2 058 458

* Účtovná hodnota akcií kúpeľov vo vlastníctve VŠZP k 31.12.2017 evidovaných ako Iné finančné umiestnenie (t.j. akcionársky podiel VŠZP je pod 20%), je hodnota akcií jednotlivých kúpeľov po ich precenení metódou vlastného imania (precenenie menovitej hodnoty akcií podľa údajov vlastného imania vykázaných v riadnych individuálnych účtovných závierkach kúpeľov k 31.12.2016, schválených valnými zhromaždeniami jednotlivých kúpeľov), okrem spoločností Kúpele Trenčianske Teplice, a.s., kde bolo precenenie akcií vykonané na základe znaleckého posudku vypracovaného v decembri 2017.

Druh technickej rezervy	Stav na začiatku BÚO k 01.01.2017	Tvorba za 01.- 12./2017	Použitie za 01.- 12./2017	Stav na konci BÚO k 31.12.2017
a	b	c	d	e
Technické rezervy na poistné plnenie (r. 071 Súvahy)	281 879 720	2 962 303 459	2 940 310 558	303 872 621
z toho:				
- technické rezervy na liečbu na území Slovenskej republiky	270 370 857	2 924 432 044	2 912 726 988	282 075 913
- technické rezervy na liečbu v cudzine	6 049 417	27 665 902	18 058 706	15 656 613
- technické rezervy na výkony pre poistencov v zozname čakajúcich na poskytnutie zdravotnej starostlivosti	5 459 446	10 205 513	9 524 864	6 140 095
Iné technické rezervy (r. 077 Súvahy)	2 756 193	70 519 349	70 538 868	2 736 674
z toho				
Iné TR - na prebiehajúce súdne spory HC	756 193	33 709	53 228	736 674
Iné TR - na doplatky za lieky	2 000 000	6 000 000	6 000 000	2 000 000
Iné TR - na záväzok voči MZ SR (vrátenie osobitnej platby poistného štátu v 01/2017 vo výške 55 mil. eur	0	55 000 000	55 000 000	0
Iné TR - na príspevok pre MZ SR na činnosť OS TV ZZS	0	9 072 525	9 072 525	0
Iné TR - na mesačné prerozdelenie poistného	0	413 115	413 115	0
Technické rezervy spolu (r.067 Súvahy)	284 635 913	3 032 822 808	3 010 849 426	306 609 295

Pozn.: Vzorová tabuľka č. III/8 podľa prílohy č. 3 k Opatreniu č. MF/22933/2005-74 v aktuálnom znení

Opravné položky k pohľadávkam (r. 022 súpisec 2 Súvahy)	Stav na začiatku BÚO k 01.01.2017	Tvorba za 01.- 12./2017	Použitie za 01.- 12./2017	Stav na konci BÚO k 31.12.2017
a	b	c	d	e
Opravné položky k pohľadávkam z verejného zdravotného poistenia	219 147 367	27 057 047	3 715 290	242 489 124
z toho:				
- opravné položky k istine	215 630 023	26 566 533	3 473 125	238 723 431
- opravné položky k úrokom z omeškania	3 345 495	295 237	242 165	3 398 567
- opravné položky voči inej zdravotnej poisťovni	29 451	0	0	29 451
- opravné položky voči poskytovateľom zdravotnej starostlivosti	142 398	195 277		337 675
Opravné položky k ostatným pohľadávkam z poistenia	6 737 090	1 109 436	174 561	7 671 965
z toho:				
- opravné položky k pohľadávkam za poisťné-trovy konania	2 480 067	723 909	3 747	3 200 229
- opravné položky k pohľadávkam za regresy, spätné vyňatia a trovy konania	4 257 023	385 527	170 814	4 471 736
Opravné položky k pohľadávkam z prevádzkovej činnosti	69 015	0	1 086	67 929
Opravné položky k pohľadávkam spolu	225 953 472	28 166 483	3 890 937	250 229 018

Pozn.: Vzorová tabuľka č. III/10 podľa prílohy č. 3 k Opatreniu č. MF/22933/2005-74 v aktuálnom znení

Druh výnosov	BÚO k 31.12.2017	BPÚO k 31.12.2016	prírastok (+) úbytok (-)
a	b	c	d
Výnosy z hlavnej činnosti			
Predpísané poistné v hrubej výške (SYU 601)	2 981 203 446	2 837 632 342	143 571 104
v tom:			
- preddavky - zamestnávateľ vrátane odhadov	2 011 893 781	1 809 258 713	202 635 068
- preddavky - SZČO vrátane odhadov	159 923 391	150 293 614	9 629 777
- preddavky - ostatní platitelia poistného vrátane odhadov	69 250 576	69 134 792	115 784
- preddavky poistného - štát	781 588 279	837 795 723	-56 207 444
- ročné zúčtovanie poistného štát	28 948 279	28 609 117	339 162
- ročné zúčtovanie poistného platiteľa	-54 922 978	-50 379 924	-4 543 054
- odhad roč. zúčtovania so štátom*	-1 977 882	16 706 574	-18 684 456
- odhad.roč.zúčt.poistné platiteľa a poistenci - zmena stavu**	-13 500 000	-23 786 267	10 286 267
Predpis voči Úradu pre dohľad nad ZS (SYU 602)	29 318 637	33 648 515	-4 329 878
v tom:			
- vecné dávky za poistencov EU	29 211 255	33 537 300	-4 326 045
- ostatné (paušálne dávky za poistencov EU, dobropisy)	107 382	111 215	-3 833
Predpis voči inej zdravotnej poisťovni (SYU 603)	192 335 971	163 875 059	28 460 912
v tom:			
- prerozdelenie poistného iným ZP	169 422 864	170 329 974	-907 110
- ročné zúčtovanie z prerozdelenia - nedoplatok	6 918 282	1 413 005	5 505 277
- odhad mesačné prerozdelenie poistného - zmena stavu***	11 237 086	363 636	10 873 450
- odhad ročné prerozdelenie poistného - zmena stavu****	4 757 739	-8 231 556	12 989 295
Predpis voči poskytovateľom ZS (SYU 604)	3 630 482	679 085	2 951 397
v tom:			
- z revíznej činnosti	3 630 224	679 085	2 951 139
- ostatné	258	0	258
Predpis voči MZ a MV (SYU 605)	81 634	59 713	21 921
v tom:			
- za neodkladnú zdr.starostl. bezdomovci (MZ SR)	1 024	4 234	-3 210
- voči MV SR - refundácia nákladov	80 610	55 479	25 131
Použitie technických rezerv (SYU 606)	2 940 310 558	2 357 030 725	583 279 833
v tom:			
1. Na neuhradenú ZS	2 820 385 671	2 224 420 206	595 965 465
- použitie tech. rezervy na poskytnutú ZS - lekárne	717 965 360	590 265 834	127 699 526
- použitie tech. rezervy na poskyt. ZS - zdravot. pomôcky	79 576 113	65 019 604	14 556 509
- použitie tech. rezervy na poskytnutú ZS - výkony	1 950 535 804	1 489 688 513	460 847 291
- použitie tech. rezervy na kúpeľnú ZS	30 120 781	23 617 165	6 503 616
- použitie tech. rezervy na centrálny nákup z GR	108 267	5 921 178	-5 812 911
- použitie tech. rezervy na poistenci VŠZP - liečba v cudzine	18 058 706	28 228 742	-10 170 036
- použitie tech. rezervy na poskyt. ZS poist. EÚ	24 020 640	21 679 170	2 341 470
2. Na nedoručené doklady	110 400 023	125 730 784	-15 330 761
- použitie tech. rezervy na poskytnutú ZS poistencov VŠZP	109 517 230	124 640 538	-15 123 308
- použitie tech. rezervy na poskytnutú ZS poist. EÚ - lieky	882 793	1 090 246	-207 453
3. Na plánovanú zdravotnú starostlivosť	9 524 864	6 879 735	2 645 129
- použitie tech. rezervy na ZS čakajúcich poistencov	9 524 864	6 879 735	2 645 129
Použitie iných technických rezerv (SYU 607)	70 538 868	11 140 325	59 398 543
v tom:			
- na doplatky za lieky, vratky poistného, súdne spory-hl.činnosť	61 053 228	1 536 005	59 517 223
- na príspevok MZ SR na činn. operačných stredísk	9 072 525	9 604 320	-531 795
- mesačné prerozdelenie poistného	413 115	0	413 115
Ostatné výnosy z poistenia (SYU 608)	5 574 279	5 054 382	519 897
v tom:			
- uplatnené za neoprávnené vynaložené prostriedky	1 181 021	1 170 999	10 022
- náhrady zavineného protiprávneho konania	4 389 190	3 877 322	511 868
- ostatné	4 068	6 061	-1 993

Druh výnosov	BÚO k 31.12.2017	BPÚO k 31.12.2016	prírastok (+) úbytok (-)
Ostatné technické výnosy (SYU 616)	4 489 142	3 591 222	897 920
v tom:			
- úrok z omešk. z poistného (vrátane zmeny stavu odh.pol.)	89 625	106 411	-16 786
- použitie opr. pol. k pohľadávkam na poistnom - istina	3 473 125	2 132 517	1 340 608
- použitie opr. pol. k pohľ.na poistnom - sankcie	242 165	474 815	-232 650
- použitie opravných položiek k ostatným pohľadávkam	174 561	308 401	-133 840
- výnosy z odpísaných záv. a z príjmu za odpísané pohľ.	524 941	618 636	-93 695
- opravy výnosov minulých účtovných období	-15 275	-49 558	34 283
Výnosy z prevádzkovej činnosti			
Výnosy z finančn.umiestn.-pozemky a stavby (SYU 651)	1 081 460	214 281	867 179
- výnosy z predaja pozemkov a stavieb	867 175		867 175
- výnosy z prenájmu nehnuteľností	214 285	214 281	4
Výnosy z finančn.umiestn.-akcie kúpeľov (SYU 652)	584 267	291 181	293 086
- výnosy z predaja akcií kúpeľov	0	291 148	-291 148
- použitie oprav. položiek k finančnému umiestneniu	584 267	33	584 234
Ostatné výnosy (SYU 658)	4 113 373	4 946 863	-833 490
v tom:			
- z prenájmu hnutel'ného majetku	401	314	87
- z predaja ostatného majetku	0	25 878	-25 878
- prijaté pokuty a penále	25 283	42 159	-16 876
- z náhrad manká za škody od poisťovní a zamestnancov	19 571	48 306	-28 735
- poplatky za výpisy z karty poistenca	3 875	3 979	-104
- poplatky za školiace a ubytovacie zariadenia	10 439	9 847	592
- bankové úroky z bankový úrokov	7 624	10 905	-3 281
- náhrady za trovy a poplatky za vydané výkazy nedoplatkov	564 584	1 369 335	-804 751
- ostatné výnosy	587 728	18 627	569 101
- odhad k výnosom z prevádzkovej činnosti	-576 160	231 410	-807 570
- použitie opravných položiek k pohľadávkam z prev.činn.	1 087	326	761
- použitie krátkodobých rezerv	3 468 941	3 185 777	283 164
Použitie ostatných rezerv (SYU 661)	1 641 754	1 839 234	-197 480
z toho:			
- rezerva na odchodné	356 329	423 834	-67 505
- na zamestnanecké pôžitky (pracovné a životné výročia)	327 370	348 815	-21 445
- na odstupné	827 517	1 065 212	-237 695
- na prebiehaj. súdne spory-trovy konania a istina za prev.čin.	130 538	1 373	129 165
Výnosy a použitie technických rezerv spolu	6 234 903 871	5 420 002 927	814 900 944

Poznámka:

* za BÚO ide o rozdiel odhadu ročného zúčtovania poistného plateného štátom za rok 2017 zaúčtovaného k 31.12.2017 (26 992 318 eur) a odúčtovania odhadu RZ poistného plateného štátom za rok 2016 zaúčtovaného k 31.12.2016 (28 970 200 eur). Za BPÚO ide o rozdiel odhadu predpisu na RZ poistného plateného štátom za rok 2016 zaúčtovaného k 31.12.2016 (28 970 200 eur) a odúčtovania odhadu RZ poistného plateného štátom za rok 2015 zaúčtovaného k 31.12.2015 (12 263 626 eur);

** za BÚO ide o rozdiel odhadu výsledku RZ poistného – platitelia za rok 2017 zaúčtovaného k 31.12.2017 (-64 000 000 eur) a odúčtovania záporného odhadu k výsledku RZ poistného - platitelia za rok 2016 zaúčtovaného k 31.12.2016 (-50 500 000 eur). Za BPÚO ide o rozdiel odhadu na RZ poistného platitelia a poisťenci za rok 2016 zaúčtovaného k 31.12.2016 (-50 500 000 eur) a odúčtovaného odhadu k výsledku RZ poistného – platitelia za rok 2015 zaúčtovaného k 31.12.2015 (-26 713 733 eur);

*** za BÚO ide o rozdiel odhadu mesačného prerozdelenia poistného za mesiace 11/2017 a 12/2017 zaúčtovaného k 31.12.2017 (40 665 788 eur) a odúčtovania odhadu mesačného prerozdelenia poistného za mesiace 11/2016 a 12/2016 zaúčtovaného k 31.12.2016 (29 428 702 eur). Za BPÚO ide o rozdiel odhadu mesačného prerozdelenia poistného za mesiace 11/2016 a 12/2016 zaúčtovaného k 31.12.2016 (29 428 702 eur) a odúčtovania odhadu mesačného prerozdelenia poistného za mesiace 11/2015 a 12/2015 zaúčtovaného k 31.12.2015 (29 065 066 eur);

**** za BÚO ide o rozdiel odhadu na predpis výsledku ročného prerozdelenia poistného za rok 2017 zaúčtovaného k 31.12.2017 (6 170 739 eur) a odúčtovania odhadu na ročné prerozdelenie poistného za rok 2016 zaúčtovaného k 31.12.2016 (1 413 000 eur). Za BPÚO ide o rozdiel odhadu na ročné prerozdelenie poistného za rok 2016 zaúčtovaného k 31.12.2016 (1 413 000 eur) a odúčtovania odhadu za ročné prerozdelenie poistného za rok 2015 zaúčtovaného k 31.12.2015 (9 644 556 eur).

Druh nákladov	BÚO k 31.12.2017	BPÚO k 31.12.2016	prírastok (+) úbytok (-)
a	b	c	d
Náklady na hlavnú činnosť			
Náklady na poskytnutú zdr. starostlivosť (SYU 501)	2 996 289 642	3 005 475 516	-9 185 874
v tom :			
- lieky	664 953 161	681 113 394	-16 160 233
- centrálny nákup liekov	87 940 454	74 445 818	13 494 636
- optiky a výdajne zdravotnícke pomôcky	145 701 130	155 455 131	-9 754 001
- výkony zariadení ústavnej starostlivosti	1 223 562 410	1 215 594 465	7 967 945
- zariadenia ambulantnej starostlivosti	450 757 501	449 481 425	1 276 076
- polikliniky a ostatné zdravotnícke zariadenia	225 966 152	226 245 805	-279 653
- zariadenia jednotňovej zdravotnej starostlivosti	7 046 164	5 518 917	1 527 247
- stacionárne a špecializované zdravotné zariadenia	58 369 730	58 528 562	-158 832
- doprava (vrátane záchrann.zdr.služby a leteckej záchr.ZS)	40 229 448	40 410 303	-180 855
- kúpeľná zdravotná starostlivosť	31 596 079	31 490 525	105 554
- revízná činnosť	-1 957 971	-512 205	-1 445 766
- ostatná ZS.(prev.prehl,bezdomovci, cudzinci)	37 048	61 857	-24 809
- iná zdravotná starostlivosť (doplatky za lieky a spoluúčasť)	7 331 384	7 001 648	329 736
- iná zdr. starostlivosť (príspevok na činn.operáč.str. TV ZZS)*	0	9 445 448	-9 445 448
- liečba v cudzine	25 647 151	22 316 538	3 330 613
- náklady na zdravotnú starostl. poistencov EU	29 109 801	28 877 885	231 916
Tvorba technických rezerv (SYU 503)	2 962 303 459	2 367 847 523	594 455 936
v tom :			
1. Na neuhradenú ZS	2 837 168 257	2 230 985 530	606 182 727
- tvorba tech. rezervy na poskytnutú ZS - lieky	712 793 334	590 297 783	122 495 551
- tvorba tech. rezervy na poskytnutú ZS - zdravot.pomôcky	78 698 432	66 127 537	12 570 895
- tvorba tech. rezervy na poskytnutú ZS – výkony	1 967 502 335	1 508 721 727	458 780 608
- tvorba tech. rezervy na kúpeľnú ZS	30 101 732	23 919 405	6 182 327
- tvorba tech. rezervy na centrálny nákup z GR	286 016	1 224 924	-938 908
- tvorba tech. rezervy na poistencov VŠZP liečba v cudzine	23 896 462	18 805 564	5 090 898
- tvorba tech. rezervy na poistencov EU	23 889 946	21 888 590	2 001 356
2. Na nedoručené doklady	114 929 689	128 916 507	-13 986 818
- tvorba tech. rezervy na ZS poistencov VŠZP	109 892 687	128 033 713	-18 141 026
- tvorba tech. rez.na poskytnutú ZS poistencom EÚ	1 267 562	882 794	384 768
- tvorba tech. rez. na schválenú liečbu v cudzine	3 769 440	0	3 769 440
3. Na plánovanú zdravotnú starostlivosť	10 205 513	7 945 486	2 260 027
- tvorba tech. rezervy na ZS čakajúcich poistencov	10 205 513	7 945 486	2 260 027
Náklady na tvorbu iných tech. rezerv (SYU 504)	70 519 350	11 692 866	58 826 484
- tvorba TR na súdne spory istina hlavná činnosť	61 033 710	2 088 546	58 945 164
- tvorba TR na príspevok operačným strediskám	9 072 525	9 604 320	-531 795
- tvorba TR mesačné prerozdelenie poistného	413 115	0	413 115
Ostatné technické náklady (SYU 516)	70 671 517	45 072 342	25 599 175
v tom :			
- tvorba opravných položiek k pohľ.na poistnom - istina	26 566 533	13 719 162	12 847 371
- tvorba opravných položiek k pohľ.na poist.- úrok z omešk.	295 237	28 445	266 792
- tvorba opravných položiek k ostatným pohľadávkam	1 304 714	840 012	464 702
- odpis pohľadávok za zamestnávateľa	3 561 224	2 635 098	926 126
- odpis pohľadávok za SZČO	1 722 597	1 308 808	413 789
- odpis pohľadávok ostatní platitelia	2 880 346	2 604 990	275 356
- odpis úroku z omeškania na poistnom	322 083	484 379	-162 296
- odpis ostatných pohľadávok za hlavnú činnosť	604 710	816 798	-212 088
- penalizačné faktúry od PZS	8 705	286	8 419
- príspevok UDZS	12 144 148	11 839 650	304 498
- príspevok na správu NZIS (Národný zdravot.inf.syst.)	11 064 668	10 787 236	277 432
- príspevok na činnosť operačných stredísk ZZS*	10 024 903	0	10 024 903
- odpisy majetku - zdravotnícke pomôcky	0	7 478	-7 478

Druh nákladov	BÚO k 31.12.2017	BPÚO k 31.12.2016	prírastok (+) úbytok (-)
- prerozdelenie poisťného	171 649	0	171 649
Náklady na prevádzkovú činnosť			
Náklady na správnu réžiu (SYU 512)	87 799 778	88 204 808	-405 030
v tom :			
- mzdy a platy	36 529 178	34 705 845	1 823 333
- odmeny štatutárnych orgánov	245 708	223 289	22 419
- ostatné osobné náklady – mimo pracovný pomer	339 195	390 686	-51 491
- ostatné náklady na zamestnancov (odstupné ,odchod., PN)	1 264 479	1 525 005	-260 526
- poisťné a odvody zo miezd	13 315 654	12 437 537	878 117
- príspevok na doplnkové dôchodkové poistenie	1 531 700	1 494 469	37 231
- cestovné náhrady	126 519	116 599	9 920
- energie, voda, plyn	731 735	1 077 573	-345 838
- poštovné a telekomunikačné služby	9 254 227	9 476 063	-221 836
- drobný nákup (materiál, výpočt. technika, reprezentačné)	860 050	1 044 689	-184 639
- náklady na dopravu (PHM, údržba, poistenie, známky)	433 945	538 490	-104 545
- bežná údržba (budovy, výpočtová technika, prístroje)	958 520	1 422 599	-464 079
- nájomné	2 607 335	2 797 983	-190 648
- školenia a kurzy	77 888	87 198	-9 310
- propagácia a reklama, inzercia	937 401	1 099 182	-161 781
- všeobecné služby (upratovanie, služby .výr. povahy)	2 977 148	3 489 956	-512 808
- strážna služby	885 315	892 627	-7 312
- špeciálne služby na výkony výpočtovej techniky	5 810 598	5 279 904	530 694
- poplatky (bankové, stredisko CP a iné)**	0	283 260	-283 260
- náklady na stravovanie	1 270 314	1 191 541	78 773
- náhrady za lek. prehliadky, školné zamestnancom a iné	14 644	23 351	-8 707
- poistenie majetku	40 986	40 986	0
- prídely do sociálneho fondu	475 184	449 887	25 297
- poplatky UDZS**	0	4 296	-4 296
- komerčno-právne služby, audítorské služby, preklady, kolky	178 289	111 072	67 217
- príspevky	59 379	21 198	38 181
- odpisy majetku (okrem nehnuteľností)	6 874 387	7 979 523	-1 105 136
Náklady na finančné umiestn.-pozemky a stavby (SYU 551)	1 141 466	1 004 727	136 739
v tom :			
- náklady na predaj - zostatková hodnota	134 199	0	134 199
- odpisy majetku - stavieb	1 007 267	1 004 727	2 540
Náklady na finančné umiestnenie-cenné papiere (SYU 552)	280 537	3 176 717	-2 896 180
v tom :			
- tvorba opravnej položky k cenným papierom -akciám	280 537	2 202 220	-1 921 683
- náklady na predaj akcií kúpeľov	0	974 497	-974 497
Ostatné náklady (SYU 558)	6 920 488	3 873 516	3 046 972
v tom :			
- zostatková cena majetku (predaj, likvidácia)	469 541	899	468 642
- pokuty a penále, úrok z omeškania	7 323	120 127	-112 804
- kurzové rozdiely a drobné cenové rozdiely	2 006	2 205	-199
- manká a škody	16	28 935	-28 919
- trovy právneho zastupovania, súdne trovy	189 716	243 421	-53 705
- tvorba krátkodobých rezerv na nevyčerpanú dovolenku	1 660 944	1 565 085	95 859
- tvorba krátkodobých rezerv na nevyfakturované dodávky	267 546	230 434	37 112
- tvorba ostatných krátkodobých rezerv	4 323 396	1 673 422	2 649 974
- ostatné náklady (opravy nákl. min. rokov a ostatné)	0	8 988	-8 988
Tvorba rezerv (SYU 561)	2 127 389	5 055 364	-2 927 975
v tom :			
- tvorba ost.rezerv na prebieh.súdne spory trovy+istina z prev.č.	357 817	3 348 600	-2 990 783
- tvorba ost. rezerv na odstupné a odchodné a jubileá	1 769 572	1 706 764	62 808
Dane a poplatky (SYU 562)	962 196	932 695	29 501
v tom :			

Druh nákladov	BÚO k 31.12.2017	BPÚO k 31.12.2016	prírastok (+) úbytok (-)
- daň z nehnuteľností	90 905	90 826	79
- miestne poplatky	34 862	39 415	-4 553
- daň z motorových vozidiel	17 054	23 056	-6 002
- poplatky (bankové, stredisko CP, správne poplatky a iné)**	307 573	0	307 573
- osobitný odvod z podnikania regulovanej osoby	511 802	779 398	-267 596
Splatné dane (SYU 571)	4 333	4 971	-638
- daňová licencia	2 880	2 880	0
- zrážková daň z úrokov na bankových účtoch	1 453	2 091	-638
Náklady a tvorba technických rezerv spolu	6 199 020 155	5 532 341 045	666 679 110

Poznámka:

* príspevok na činnosť operačných stredísk TV ZZS bol v roku 2017 účtovaný v rámci SYÚ 561*, v roku 2016 bol tento príspevok účtovaný v rámci SYÚ 501*

** poplatky (bankové, stredisko CP, správne a iné poplatky) boli v roku 2017 účtované v rámci SYÚ 562*, v roku 2016 boli tieto poplatky účtované v rámci SYÚ 512*

Položka	BÚO k 31.12.2017	BPÚO k 31.12.2016	prírastok (+) úbytok (-)
a	b	c	d
Výnosy z hlavnej činnosti:	6 227 483 017	5 412 711 368	814 771 649
v tom:			
- predpísané poistné v hrubej výške (SYU 601)	2 981 203 446	2 837 632 342	143 571 104
- ostatné technické výnosy	235 430 145	206 907 976	28 522 169
z toho:			
- predpis voči ÚDZS (SYU 602)	29 318 637	33 648 515	-4 329 878
- predpis voči inej ZP (SYU 603)	192 335 971	163 875 059	28 460 912
- predpis voči poskytovateľom (SYU 604)	3 630 482	679 085	2 951 397
- predpis voči MZ a MV (SYU 605)	81 634	59 713	21 921
- ostatné výnosy z poistenia (SYU 608)	5 574 279	5 054 382	519 897
- ostatné technické výnosy (SYU 616)	4 489 142	3 591 222	897 920
- použitie technických rezerv (SYU 606)	2 940 310 558	2 357 030 725	583 279 833
- použitie iných technických rezerv (SYU 607)	70 538 868	11 140 325	59 398 543
Výnosy z prevádzkovej činnosti:	7 420 854	7 291 559	129 295
v tom:			
- výnosy finančného umiestnenia (SYU 651,652)	1 665 727	505 462	1 160 265
- ostatné výnosy (SYU 658)	4 113 373	4 946 863	-833 490
- použitie ostatných rezerv (SYU 661)	1 641 754	1 839 234	-197 480
Výnosy a použitie technických rezerv celkom	6 234 903 871	5 420 002 927	814 900 944
Náklady na hlavnú činnosť:	6 099 783 968	5 430 088 247	669 695 721
v tom:			
- náklady na poistné plnenie (SYU 501)	2 996 289 642	3 005 475 516	-9 185 874
- náklady na tvorbu technických rezerv (SYU 503)	2 962 303 459	2 367 847 523	594 455 936
- náklady na tvorbu iných tech. rezerv (SYU 504)	70 519 350	11 692 866	58 826 484
- ostatné technické náklady (SYU 516)	70 671 517	45 072 342	25 599 175
Náklady na prevádzkovú činnosť:	99 236 187	102 252 798	-3 016 611
v tom:			
- správna réžia (SYU 512)	87 799 778	88 204 808	-405 030
- náklady na finančné umiestnenie (SYU 551,552)	1 422 003	4 181 444	-2 759 441
- ostatné náklady (SYU 558)	6 920 488	3 873 516	3 046 972
- tvorba rezerv prevádzkovej činnosti (SYU 561)	2 127 389	5 055 364	-2 927 975
- dane a poplatky (SYU 562)	962 196	932 695	29 501
- splatná daň z príjmov (SYU 571)	4 333	4 971	-638
Náklady a tvorba technických rezerv celkom	6 199 020 155	5 532 341 045	666 679 110
Výsledok hospodárenia	35 883 716	-112 338 118	148 221 834
v tom:			
Výsledok hospodárenia z verejného zdravot.poist.	127 699 049	-17 376 879	145 075 928
Výsledok hospodárenia z prevádzkovej činnosti	-91 815 333	-94 961 239	3 145 906

Pohľadávky z verejného zdravotného poistenia	BÚO k 31.12.2017	BPÚO k 31.12.2016	prírastok (+) úbytok (-)
a	b	c	d
Pohľadávky z verejného zdravotného poistenia voči poisteným z toho:	490 734 340	476 196 790	14 537 550
<i>istina</i>	432 502 561	400 690 876	31 811 685
<i>pohľadávky z ročného zúčtovania</i>	7 685 214	6 816 769	868 445
<i>pohľadávky z príslušenstva k istine</i>	3 610 870	3 960 202	-349 332
<i>odhadné položky k poistnému a ročnému zúčtovaniu</i>	46 935 695	64 728 943	-17 793 248
Pohľadávky voči inej zdravotnej poisťovni z toho:	53 017 196	35 673 663	17 343 533
<i>z prerozdelenia bežného roka</i>	6 151 218	4 802 510	1 348 708
<i>z prerozdelenia minulých rokov</i>	29 451	29 451	0
<i>odhady k mesačnému a ročnému prerozdeleniu</i>	46 836 527	30 841 702	15 994 825
Pohľadávky voči UDZS	42 425 432	41 224 034	1 201 398
Pohľadávky voči poskytovateľom	9 996 064	9 920 731	75 333
Pohľadávky voči MZ SR	1 803	6 216	-4 413
Ostatné pohľadávky	12 744 437	13 069 487	-325 050
Pohľadávky celkom (r. 022 Súvahy)	608 919 272	576 090 921	32 828 351
- z toho pohľadávky po lehote splatnosti:	328 564 922	320 918 890	7 646 032
do 30 dní vrátane	7 508 176	8 302 547	-794 371
od 31 do 60 dní vrátane	7 532 945	7 106 308	426 637
od 61 do 90 dní vrátane	5 487 164	4 695 750	791 414
od 91 do 180 dní vrátane	9 525 712	9 309 116	216 596
od 181 do 360 dní vrátane	14 126 751	14 221 082	-94 331
od 361 dní a viac dní	284 384 174	277 284 087	7 100 087

Pozn.: Vzorová tabuľka č. VIII/1 podľa prílohy č. 3 k Opatreniu č. MF/22933/2005-74 v aktuálnom znení

Závazky z verejného zdravotného poistenia	BÚO k 31.12.2017	BPÚO k 31.12.2016	prírastok (+) úbytok (-)
a	b	c	d
Závazky z verejného zdravotného poistenia voči poisteným	14 024 996	16 874 316	-2 849 320
Závazky voči inej ZP z prerozdelenia poistného	0	0	0
Závazky voči UDZS	13 933 661	12 677 376	1 256 285
Závazky voči poskytovateľom ZS	158 776 493	206 900 564	-48 124 071
Ostatné záväzky	14 279 808	11 948 150	2 331 658
Závazky celkom (r. 081 Súvahy)	201 014 958	248 400 406	-47 385 448
- z toho záväzky po lehote splatnosti:	0	0	0
do 30 dní vrátane	0	0	0
od 31 do 60 dní vrátane	0	0	0
od 61 do 90 dní vrátane	0	0	0
od 91 do 180 dní vrátane	0	0	0
od 181 do 360 dní vrátane	0	0	0
od 361 dní a viac dní	0	0	0

Pozn.: Vzorová tabuľka č. VIII/2 podľa prílohy č. 3 k Opatreniu č. MF/22933/2005-74 v aktuálnom znení

v eurách

Predpísané poistné	BÚO	BPÚO
	k 31.12.2017	k 31.12.2016
a	b	c
Preddavky za zamestnancov a za zamestnávateľa vrátane zmeny stavu odhadných položiek	2 011 893 781	1 809 258 713
Preddavky za samostatne zárobkovo činné osoby vrátane zmeny stavu odhadných položiek	159 923 391	150 293 614
Preddavky za ostatných platiteľov vrátane zmeny stavu odhadných položiek	69 250 576	69 134 792
Ročné zúčtovanie zamestnávateľov, z toho	-60 699 980	-62 124 154
- nedoplatok	20 611 899	20 313 363
- preplatok	-81 311 879	-82 437 517
Ročné zúčtovanie zamestnancov, z toho	-8 784 725	-8 492 665
- nedoplatok	2 592 112	2 577 538
- preplatok	-11 376 837	-11 070 203
Ročné zúčtovanie samostatne zárobkovo činných osôb a ostatných platiteľov, z toho	14 561 727	20 236 895
- nedoplatok	32 840 639	33 723 112
- preplatok	-18 278 912	-13 486 217
Preddavky za štát vrátane ročného zúčtovania	810 536 558	866 404 840
Odhadné položky z ročného zúčtovania so štátom - zmena stavu	-1 977 882	16 706 574
Odhadné položky z ročného zúčtovaniu platiteľov poistného - zmena stavu	-13 500 000	-23 786 267
Predpísané poistné celkom (VZaS r. 02)	2 981 203 446	2 837 632 342

Pozn.: Vzorová tabuľka č. VIII/3 podľa prílohy č. 3 k Opatreniu č. MF/22933/2005-74 v aktuálnom znení

Náklady na zdravotnú starostlivosť	BÚO k 31.12.2017	BPÚO k 31.12.2016
a	b	c
Náklady na lieky	664 953 161	681 113 394
Centrálny nákup liekov	85 078 906	74 445 818
Náklady na zdravotnícke pomôcky	148 562 678	155 455 131
Náklady na všeobecnú ambulantnú starostlivosť	247 684 103	250 355 630
Náklady na špecializovanú ambulantnú starostlivosť	534 684 891	529 829 383
Náklady na ústavnú zdravotnú starostlivosť	1 255 158 490	1 247 084 989
Náklady na zdravotnú starostlivosť poistencov členského štátu EÚ	29 109 801	28 877 885
Liečba v cudzine	25 647 151	22 316 538
Ostatné náklady	5 410 461	15 996 748
Náklady na zdravotnú starostlivosť spolu (VZaS r. 12 stl.2)	2 996 289 642	3 005 475 516

Pozn.: Vzorová tabuľka č. VIII/6 podľa prílohy č.3 k Opatreniu č. MF/22933/2005-74 v aktuálnom znení

* Špecifikácia nákladov na zdravotnú starostlivosť uvedená v tabuľke je v porovnaní so štruktúrou týchto údajov vykázaných vo Výkaze ziskov a strát k 31.12.2017 uvedená podrobnejšie a odchylné. Vo Výkaze ziskov a strát k 31.12.2017 sú ako „náklady na poistné plnenia v hrubej výške“, t.j. riadky 06 až 11 v stl.3 uvedené len obraty MD strany príslušných nákladových účtov, pričom v tejto tabuľke sú uvedené konečné zostatky príslušných nákladových účtov, t.j. náklady ponížené o náhrady nákladov od iných subjektov (napr. refundácie zo Styčného orgánu SR, z MZ SR, z MV SR, pri spätných revíziách o náhrady od PZS, dobropisy a iné). Celková suma nákladov na ZS v tomto prehľade sa rovná údaju vo Výkaze ziskov a strát na r. 12 stl.2..