



VŠEOBECNÁ ZDRAVOTNÁ POISŤOVŇA

**Výročná správa o hospodárení VšeoBecnej zdravotnej
poist'ovne, a. s. za rok 2014**

Bratislava,
Máj 2015

O B S A H

Úvod	2
1 Správa o finančnej situácii VŠZP	3
1.1 Vyhodnotenie poistného kmeňa VŠZP	3
1.2 Počet a štruktúra poskytovateľov zdravotnej starostlivosti	5
1.3 Vyhodnotenie OFP príjmov a výdavkov	6
1.3.1 Príjmy	6
1.3.2 Výdavky	9
1.3.3 Pohľadávky	12
1.3.4 Záväzky	13
1.3.5 Prehľad o prijatých bankových úveroch a iných úveroch	15
1.3.6 Miera platobnej schopnosti VŠZP	15
1.4 Vyhodnotenie OFP výnosov a nákladov	15
1.4.1 Výnosy	15
1.4.2 Náklady	19
1.4.3 Celková bilancia poisťovne	27
2 Návrh na rozdelenie zisku alebo vysporiadanie straty	29
3 Informácia o stave v prerozdeľovaní poistného	29
4 Informácia o očakávanej hospodárskej a finančnej situácii v nasledujúcom kalendárnom roku	29
5 Správa o výsledkoch kontrolnej činnosti	31

Prílohy:

Tabuľková časť:

- Vyhodnotenie Obchodno-finančného plánu príjmov a výdavkov VŠZP za rok 2014 (Príloha č. 1)
- Vývoj stavu pohľadávok a záväzkov VŠZP v roku 2014 (príloha č. 2)
- Vyhodnotenie Obchodno-finančného plánu výnosov a nákladov VŠZP za rok 2014 (Príloha č. 3)
- Vyhodnotenie Obchodno-finančného plánu nákladov prevádzkovej činnosti VŠZP za rok 2014 (Príloha č. 3a)
- Správa o výsledkoch kontrolnej činnosti za rok 2014 (Príloha č. 4)

Účtovná závierka:

- Účtovná závierka zdravotnej poisťovne k 31. 12. 2014 (príloha č. 5)
- Poznámky individuálnej účtovnej závierky zostavenej k 31. 12. 2014 (príloha č. 6)

Súčasťou príloh je aj vyjadrenie nezávislého audítora k účtovnej závierke spoločnosti a informácia o audite výročnej správy.

Výročná správa o hospodárení Všeobecnej zdravotnej poisťovne, a. s. za rok 2014

Úvod

Všeobecná zdravotná poisťovňa, a. s. (ďalej len „VšZP“) bola aj v roku 2014 lídrom na trhu verejného zdravotného poistenia nielen z hľadiska počtu poistencov. Vďaka svojej profesionalite a výsledkom udávala tón v zdravotnom poistení na Slovensku. Otvorila roky neriešené témy, prichádzala s novými podnetmi za účelom vnieŕ do systému viac kvality, spravodlivosti, transparentnosti a motivácie.

Činnosti zdravotnej poisťovne sú vymedzené v § 6 zákona č. 581/2004 Z. z. o zdravotných poisťovniach, dohľade nad zdravotnou starostlivosťou a o zmene a doplnení niektorých zákonov v znení neskorších predpisov (ďalej len „zákon č. 581/2004 Z. z.“) a tvoria principiálny rámec poslania VšZP a jej pôsobenia v prostredí Slovenskej republiky.

V roku 2014 VšZP poisťovala 61,21 % obyvateľstva Slovenskej republiky.

Okrem zdravotnej starostlivosti uhrádzanej na základe verejného zdravotného poistenia, v rozsahu vymedzenom zákonom č. 577/2004 Z. z. VšZP zabezpečovala svojim poistencom aj úhradu liečby mimoriadne nákladných ochorení, unikátnych zdravotných výkonov alebo iných nákladných operácií. K zmluvným partnerom VšZP patrilo viac ako 11 tisíc poskytovateľov zdravotnej starostlivosti vo všetkých odbornostiach, ktorí poistencom VšZP garantovali kvalitnú zdravotnú starostlivosť na celom území Slovenska.

Ochranu práv a záujmov poistencov VšZP zabezpečovala široká sieť revízných lekárov.

VšZP svoje služby ponúkala klientom v širokej sieti pobočiek a expozitúr rozmiestnených na celom území Slovenska. Ich počet a rozmiestnenie priebežne prispôbovala potrebám poistencov v jednotlivých regiónoch.

Jediným akcionárom VšZP je štát, zastúpený Ministerstvom zdravotníctva Slovenskej republiky (ďalej len „MZ SR“) so 100 % - ným podielom na základnom imaní.

VšZP vypracovala výročnú správu o hospodárení za rok 2014 v zmysle § 11 ods. 3 zákona č. 581/2004 Z. z..

Predkladaná Výročná správa o hospodárení VšZP za rok 2014 obsahuje:

- správu o finančnej situácii poisťovne - v zmysle § 11 ods. 3 písm. a) zákona č. 581/2004 Z. z.;
- návrh na rozdelenie zisku alebo vysporiadanie straty - v zmysle § 11 ods. 3 písm. b) zákona č. 581/2004 Z. z.;
- informáciu o stave v prerozdeľovaní poistného - v zmysle § 11 ods. 3 písm. c) zákona č. 581/2004 Z. z.;
- informáciu o očakávanej hospodárskej a finančnej situácii v nasledujúcom kalendárnom roku v zmysle § 11 ods. 3 písm. d) zákona č. 581/2004 Z. z.;
- správu o výsledkoch kontrolnej činnosti - v zmysle § 11 ods. 3 písm. e) zákona č. 581/2004 Z. z..

1 Správa o finančnej situácii VŠZP

Základ správy o finančnej situácii poisťovne tvorí vyhodnotenie Obchodno-finančného plánu VŠZP na rok 2014 (ďalej len „OFP“), ktorý bol v hodnotenom období základným rámcom hospodárenia VŠZP. Správa o finančnej situácii poisťovne pozostáva zo štyroch častí, ktoré hodnotia:

- 1.1 poisťný kmeň VŠZP, jeho štruktúru podľa platiteľov, prírastky a úbytky;
- 1.2 počet a štruktúru poskytovateľov zdravotnej starostlivosti;
- 1.3 hospodárenie VŠZP ako subjektu verejnej správy, cez pohľad finančných tokov so zameraním sa na dosiahnutú výšku príjmov a vynaložených výdavkov, výšku pohľadávok, záväzkov a dosiahnutú mieru platobnej schopnosti;
- 1.4 hospodárenie VŠZP ako akciovej spoločnosti, cez pohľad výnosov, nákladov a dosiahnutý výsledok hospodárenia v hodnotenom období.

Pre ilustráciu vývoja reálnych trendov jednotlivých hodnotených ukazovateľov v častiach 1.3 a 1.4 hodnotenia finančných tokov a hospodárenia, bol zvolený prepočet ukazovateľov na 1 poistenca a mesiac, za počiatkové obdobie časového radu bol zvolený rok 2010, kedy na základe legislatívnej zmeny účinnej k 1. 1. 2010 prišlo k zlúčeniu Spoločnej zdravotnej poisťovne, a. s. (ďalej len „SZP“) s VŠZP.

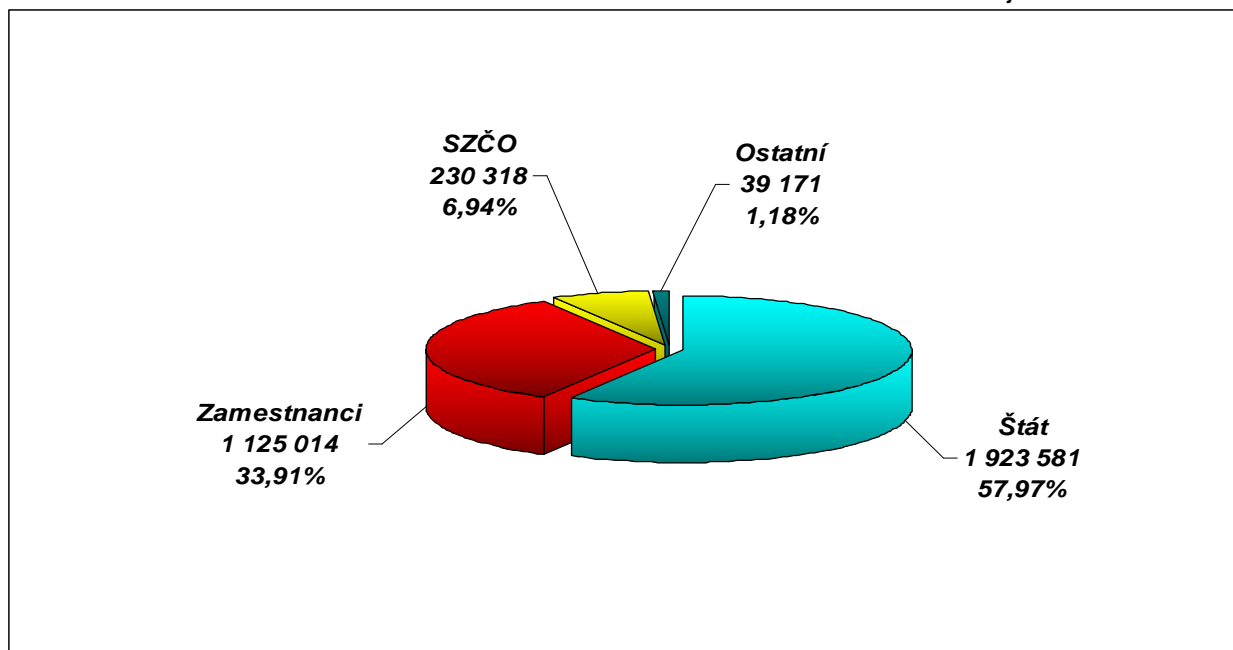
1.1 Vyhodnotenie poistného kmeňa VŠZP

VŠZP evidovala v priebehu roka 2014 v priemere 3 318 084 poistencov, čo v porovnaní s priemerným počtom poistencov VŠZP v roku 2013 v počte 3 330 979 poistencov bolo menej o 12 895 osôb.

V porovnaní s plánovaným priemerným stavom na rok 2014 vo výške 3 315 000 poistencov VŠZP (v štruktúre 57,19 % poistencov štátu a 42,81 % ekonomicky aktívnych poistencov) v hodnotenom období poisťovala priemerne o 3 084 osôb viac.

Štruktúra poistného kmeňa 3 318 084 poistencov v hodnotenom období podľa typu platiteľa bola v roku 2014 nasledovná:

údaje v osobách a v %



Z uvedenej výšky poistného kmeňa VŠZP bolo 1 626 008 mužov čo bolo 49,00 % z celkového počtu poistencov a 1 692 076 žien čo je 51,00 % z celkového počtu poistencov.

Porovnanie priemerných počtov poistencov v hodnotenom období roku 2014 s OFP uvádza nasledujúca tabuľka:

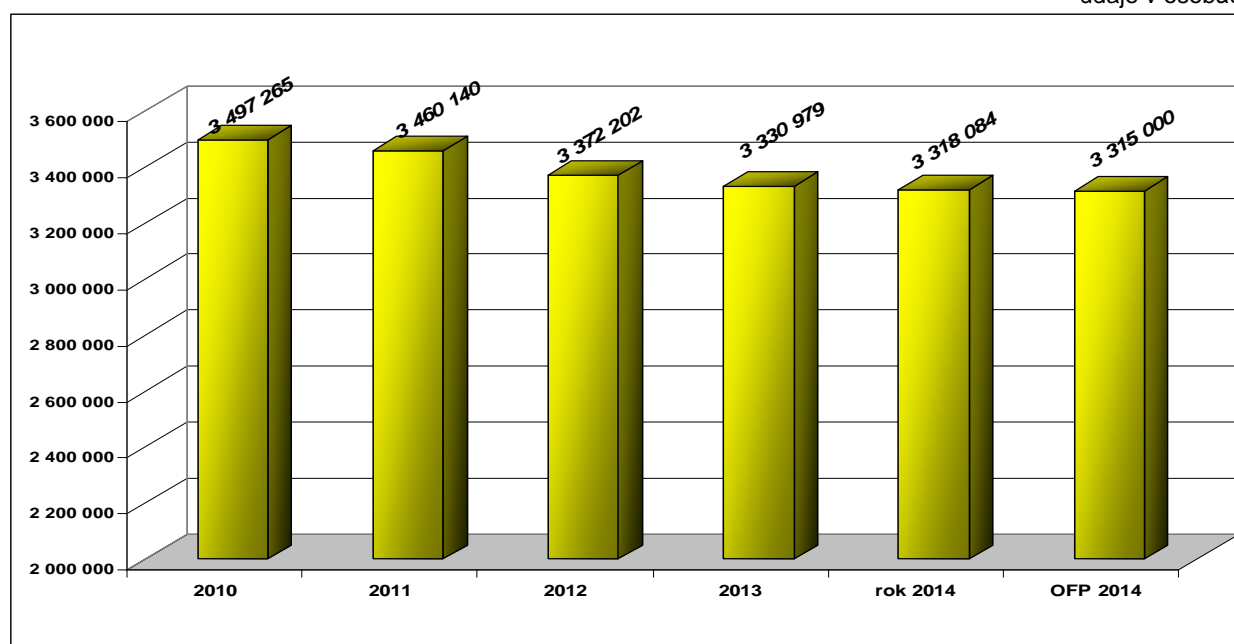
údaje v osobách

Počet poistencov	OFP 2014	Podiel (v %)	Skutočnosť rok 2014	Podiel (v %)	Rozdiel
	a	b	c	d	e = c - a
Celkom, v tom:	3 315 000	100,00	3 318 084	100,00	3 084
Ekonomicky aktívni poistenci, v tom:	1 419 300	42,81	1 394 503	42,03	-24 797
Zamestnanci	1 132 062	34,15	1 125 014	33,91	-7 048
SZČO	244 338	7,37	230 318	6,94	-14 020
Ostatní	42 900	1,29	39 171	1,18	-3 729
Poistenci štátu	1 895 700	57,19	1 923 581	57,97	27 881

Ako ilustruje uvedený prehľad, rozdiel medzi priemerným skutočným počtom poistencov VŠZP za rok 2014 a plánovaným počtom bol minimálny (3 084 poistencov). Rozdiely boli v štruktúre poistného kmeňa. V porovnaní s plánom mala VŠZP o 27 881 osôb vyšší počet poistencov za ktorých bol platiteľom štát, a o 24 797 osôb nižší počet ekonomicky aktívnych poistencov.

Vývoj priemerného počtu poistencov VŠZP od roku 2010 ako i predpoklad na rok 2014 zobrazuje nasledujúci graf.

údaje v osobách



Priemerné počty poistencov zohľadňujú denné počty poistencov VŠZP v rámci celého hodnoteného roka. Nakoľko sa počty poistencov denne menia, z dôvodu zachovania informácií o každej dennej hodnote a jej vývoji sa pre určenie počtu poistencov pre obdobie dlhšie ako jeden deň používajú priemerné hodnoty.

Z hľadiska skutočného počtu uzatvorených a ukončených poistných vzťahov v roku 2014 došlo vo VŠZP k nasledovnému:

- do iných zdravotných poisťovní k 1. 1.2014 prešlo 21 916 osôb, do VŠZP podalo prihlášku 32 201 poistencov;
- v priebehu roka 2014 bolo mínusové saldo príchodu a odchodu poistencov, t. j. – 6 002 poistencov. Úbytok poistencov z dôvodu úmrtia prevyšoval novonarodených poistencov

o 12 657 osôb, tiež sa zaznamenal vyšší príchod poistencov z cudziny (tretích krajín) ako bol odchod do cudziny (plusové saldo 2 081 poistencov), rovnako príchod poistencov z EÚ preyšoval ich odchod o 4 574 poistencov.

1.2 Počet a štruktúra poskytovateľov zdravotnej starostlivosti

VŠZP mala v roku 2014 uzatvorené zmluvy s 11 363 poskytovateľmi zdravotnej starostlivosti (ďalej len PZS). Ich prostredníctvom zabezpečovala svojim poistencom kvalitnú, efektívnu, geograficky dostupnú a medicínsky účinnú zdravotnú starostlivosť.

V medzioročnom porovnaní s predchádzajúcim rokom došlo k celkovému nárastu počtu zmluvných poskytovateľov najmä v lekárenskej starostlivosti. Zmeny v počtoch u jednotlivých typov PZS vznikli prevažne zmenou štruktúry poskytovanej zdravotnej starostlivosti v porovnaní s rokom 2013 a následným presunom PZS do segmentov podľa aktuálneho rozsahu poskytovanej zdravotnej starostlivosti.

VŠZP v procese nákupu zdravotnej starostlivosti pre poistencov VŠZP v roku 2014 rešpektovala závery z rokovaní so zástupcami profesionálnych združení (Asociácia fakultných nemocníc SR, Asociácia nemocníc Slovenska, Slovenská lekárska komora, Slovenská lekárska únia špecialistov, Slovenská komora zubných lekárov, Zdravita, a ostatné).

V procese uzatvárania zmluvných vzťahov so zdravotníckymi zariadeniami sa riadila platnými právnymi predpismi a uzatvárala zmluvy o poskytovaní zdravotnej starostlivosti s PZS, ktorí svojim materiálno-technickým a personálnym vybavením zabezpečovali garanciu poskytnutia dostupnej, kvalitnej a efektívnej zdravotnej starostlivosti v rozsahu verejnej minimálnej siete PZS.

Počet poskytovateľov zdravotnej starostlivosti v roku 2014 podľa typov PZS, a v členení podľa VÚC bol nasledovný:

TYP PZS	Celkový súčet	KP Bratislava	KP Trnava	KP Trenčín	KP Nitra	KP Žilina	KP Banská Bystrica	KP Prešov	KP Košice	GR Bratislava
Ústavné zariadenia	153	22	11	16	13	13	27	24	27	0
Polikliniky	60	21	3	4	1	10	5	11	5	0
VAS	2 720	358	278	306	346	332	300	372	428	0
ŠAS	5 074	700	464	525	636	609	578	732	830	0
SVLZ	97	22	6	9	11	15	9	18	7	0
DS	33	2	2	4	3	6	2	9	5	0
RZP	3	1	0	0	1	0	0	0	1	0
LZZS	1	0	0	0	0	0	0	1	0	0
LSPP	28	3	2	3	4	6	4		6	0
ADOS	142	16	13	13	21	16	21	25	17	0
Zariadenia kombinovanej starostlivosti	889	104	103	83	119	89	117	134	140	0
Lekárne	1 740	342	143	123	209	148	176	248	351	0
Výdajne ZP, optiky, servis ZP	423	66	31	38	51	52	54	55	75	1
Celkový súčet	11 363	1 657	1 056	1 124	1 415	1 296	1 293	1 629	1 892	1

Poznámka: krajská pobočka =KP

1.3 Vyhodnotenie OFP príjmov a výdavkov

Podrobný prehľad o výške a štruktúre príjmov a výdavkov VŠZP za rok 2014, jeho porovnanie s predchádzajúcim rokom a vyhodnotenie s OFP príjmov a výdavkov na rok 2014 je uvedené v Prílohe č. 1.

Disponibilné zdroje VŠZP za rok 2014 dosiahli výšku **2 948 924 803 Eur** a pozostávali zo zostatku finančných prostriedkov na bankových účtoch a v pokladnici k ultimu roka 2013 vo výške 189 909 647 Eur a z príjmov bežného roka 2014 vo výške 2 759 015 156 Eur. V porovnaní s OFP na rok 2014 boli vyššie o 92 661 406 Eur.

Výdavky VŠZP za rok 2014 boli celkom vo výške **2 799 595 247 Eur**, v porovnaní s výdavkami plánovanými v OFP na rok 2014 boli vyššie o 37 206 850 Eur.

Zostatkom na bankových účtoch a v pokladnici k 31. 12. 2014 boli finančné prostriedky v celkovej výške **149 329 556 Eur**. V porovnaní s výškou finančných prostriedkov na začiatku roka 2014 (189 909 647 Eur) boli nižšie o 40 580 091 Eur.

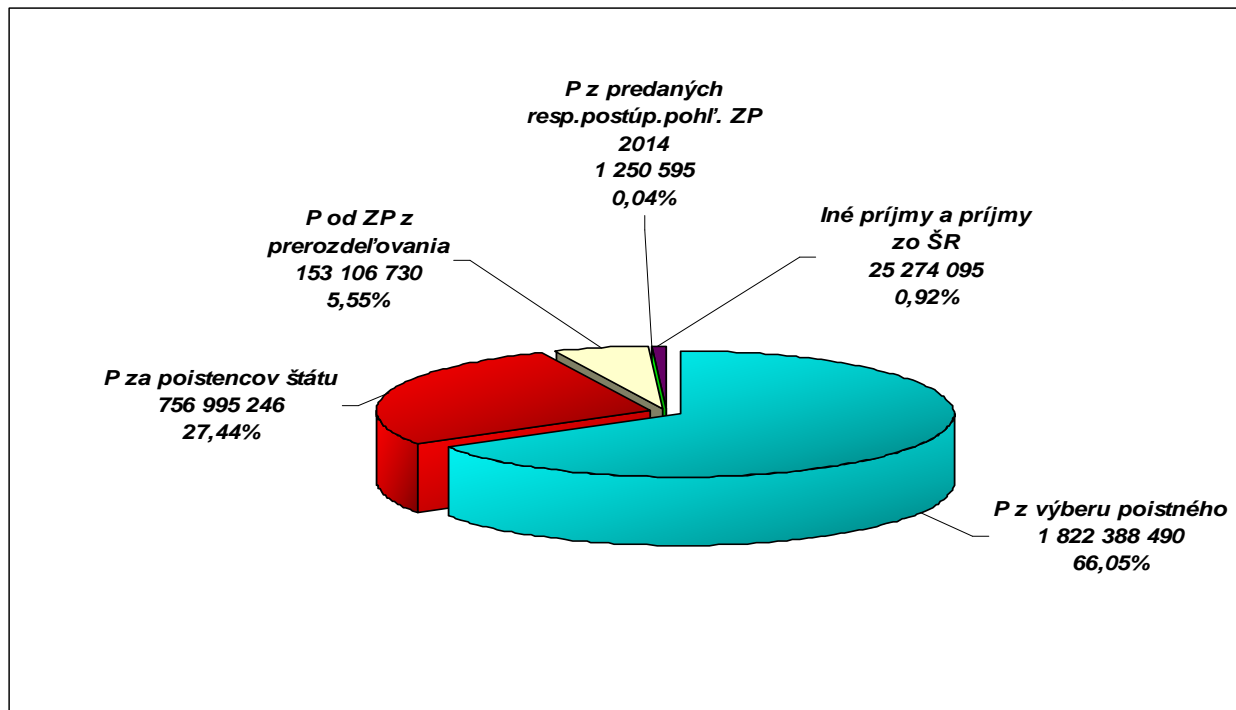
1.3.1 Príjmy

VŠZP v bežnom roku 2014 dosiahla príjmy vo výške **2 759 015 156 Eur**. V porovnaní s rokom 2013 boli vyššie o 54 485 994 Eur, čo bolo viac o 2,01 %. V porovnaní s OFP na rok 2014 v celkovej výške 2 666 353 750 Eur boli príjmy prekročené o 92 661 406 Eur, t. j. o 3,48 %.

Príjmy bežného roka v prepočte na 1 poistenca a mesiac dosiahli priemernú výšku 69,29 Eur, čo bolo v porovnaní s predchádzajúcim rokom vo výške 67,66 Eur viac o 1,63 Eur.

Štruktúra príjmov VŠZP v roku 2014 bola nasledovná:

údaje v Eur a %



Štruktúra príjmov VŠZP v roku 2014 sa v porovnaní s rokom 2013 zmenila. Vzrástol podiel príjmov z výberu poistného od ekonomicky aktívnych poistencov o 2,52 %, poklesol podiel príjmov za poistencov štátu o 1,99 % a podiel príjmov od iných zdravotných poisťovní z titulu prerozdelenia poistného o 0,47 %.

1.3.1.1 Príjmy z výberu poistného za ekonomicky aktívnych poistencov

VšZP za rok 2014 mala príjmy z výberu poistného za ekonomicky aktívnych poistencov vo výške **1 822 388 490 Eur**, čím dosiahla plnenie plánovaných príjmov vo výške 1 756 994 933 Eur na 103,72 %, čo bolo viac o 65 393 557 Eur. V porovnaní s rokom 2013 boli príjmy z výberu poistného za ekonomicky aktívnych poistencov celkom vyššie o 6,06 %, čo bolo viac o 104 200 442 Eur.

Príjmy z výberu poistného za ekonomicky aktívnych poistencov pozostávali z

- príjmov z preddavkov vo výške 1 758 961 855 Eur;
- príjmov z dlžného poistného vo výške 32 291 910 Eur;
- príjmov z ročného zúčtovania poistného vo výške 31 134 725 Eur.

Vývoj príjmov z výberu poistného za ekonomicky aktívnych poistencov v roku 2014 ovplyvnili predovšetkým nasledovné faktory:

- zlepšenie ekonomickej situácie v národnom hospodárstve SR sa prejavilo rastom príjmov VšZP z výberu poistného za ekonomicky aktívnych poistencov;
- realizácia zmien v procesoch zasielania výziev, vydávania výkazov nedoplatkov zameraná na zvýšenie produktivity práce a zvýšenie inkasa pohľadávok ešte pred exekúciou. Celkový efekt zo zaslaných bežných výziev na úhradu nedoplatkov na poistnom VšZP eviduje na úrovni 36,43 % a z predexekučných výziev na úrovni 24,83 %;
- zlepšenie platobnej disciplíny platiteľov, ktoré sa prejavilo v náraste bežnej a celkovej úspešnosti.

Celková úspešnosť výberu poistného, ktorá predstavuje podiel výberu poistného vrátane dlžného poistného k predpisu poistného, dosiahla v roku 2014 úroveň **99,87 %**.

Bežná úspešnosť výberu poistného, ktorá je daná podielom výberu poistného bez dlžného poistného k predpisu poistného, dosiahla v roku 2014 úroveň **98,07 %**.

1.3.1.2 Príspevky zo štátneho rozpočtu

Príspevky zo štátneho rozpočtu vo výške **106 390 Eur** boli príjmom na základe refundácií liečebných nákladov, ktoré vznikli VšZP úhradou neodkladnej zdravotnej starostlivosti v zmysle § 9 zákona č. 580/2004 Z. z. o zdravotnom poistení a o zmene a doplnení zákona č. 95/2002 Z. z. o poisťovníctve a o zmene a doplnení niektorých zákonov v znení neskorších predpisov (ďalej len „zákon č. 580/2004 Z. z.“) za liečenie bezdomovcov, tiež za poskytnutú zdravotnú starostlivosť poistencom, ktorí nepodali prihlášku, prípadne podali prihlášku do viac ako jednej zdravotnej poisťovne, a na základe refundácií liečebných nákladov z Ministerstva vnútra SR za výkony špecifickej zdravotnej starostlivosti príslušníkom Policajného zboru, Železničnej polície, Hasičského a Záchranného zboru a príslušníkom Horskej záchranej služby nad rámec zdravotnej starostlivosti uhrádzanej na základe verejného zdravotného poistenia.

1.3.1.3 Príjmy za poistencov štátu

V roku 2014 boli príjmy VšZP za poistencov štátu vo výške **756 995 246 Eur**, čo bolo naplnenie ročných plánovaných príjmov vo výške 736 647 762 Eur na 102,76 %, teda v porovnaní s plánom viac o 20 347 484 Eur. V porovnaní s predchádzajúcim rokom boli celkové príjmy za poistencov štátu nižšie o 38 955 216 Eur, čo predstavuje pokles o 4,89 %.

Príjmy za poistencov štátu pozostávali z

- príjmov z preddavkov za poistencov, za ktorých je platiteľom štát vo výške 742 659 255 Eur;
- príjmov z ročného zúčtovania poistného plateného štátom za rok 2013 vo výške 14 335 991 Eur.

V porovnaní s predchádzajúcim rokom v časti preddavkov za poistencov štátu VšZP vykázala vysoký pokles príjmov. Tento pokles bol spôsobený znížením sadzby poistného pre štát zo 4,25 % v roku 2013 na 4,00 % v roku 2014, čo i napriek vyššiemu vymeriavaciemu základu (z 786,00 Eur v roku 2013 na 805,00 Eur v roku 2014) malo za následok pokles platby

štátu na jedného poistenca štátu o 1,21 Eur (v roku 2013 bola vo výške 33,41 Eur a v roku 2014 vo výške 32,20 Eur).

Príjmy z ročného zúčtovania poistného plateného štátom za rok 2013 boli ovplyvnené legislatívnou zmenou. Pri jej uplatnení sa pri poistencoch štátu, ktorí boli v súbehu s inou ekonomicky aktívnou kategóriou zohľadňovala podmienka, či ročný príjem poistenca presiahol pätnásťnásobok životného minima. Niekoľkonásobné prekročenie plánovanej výšky príjmov z ročného zúčtovania poistného za rok 2013 za poistencov, za ktorých je platiteľom štát bolo spôsobené nedostatočnou údajovou základňou o týchto poistencoch v čase zostavovania OFP na rok 2014.

1.3.1.4 Príjmy od zdravotných poisťovní z titulu prerozdeľovania poistného

Príjmy VŠZP od zdravotných poisťovní z titulu prerozdeľovania poistného boli v roku 2014 vo výške **153 106 730 Eur**, čo bolo naplnenie ročných plánovaných príjmov z prerozdeľovania poistného vo výške 144 859 415 Eur na 105,69 %, teda prekročenie OFP o 8 247 315 Eur. V porovnaní s rokom 2013 boli príjmy z prerozdeľovania poistného nižšie o 9 702 691 Eur.

Príjmy od zdravotných poisťovní z titulu prerozdeľovania poistného pozostávali z:

- príjmov z mesačného prerozdeľovania poistného vo výške 147 288 903 Eur;
- príjmov z ročného prerozdeľovania poistného za rok 2013 vo výške 5 813 531 Eur;
- príjmov opravného ročného rozdeľovania za kalendárny rok 2012 vo výške 4 296 Eur.

Výšku príjmov od iných zdravotných poisťovní z titulu prerozdeľovania ovplyvnila v roku 2014 legislatívna zmena týkajúca sa indexov rizika nákladov. Legislatívna úprava bola účinná od 1. 1. 2014 a mala negatívny vplyv na príjmy VŠZP.

1.3.1.5 Iné príjmy

Iné príjmy VŠZP v roku 2014 dosiahli výšku **25 167 705 Eur**, čo bolo naplnenie príjmov plánovaných v tejto časti na 93,61 %. Plnenie tejto časti príjmov nepriaznivo ovplyvnilo predovšetkým vykázané nízke plnenie v príjmoch z revíznej činnosti minulých účtovných období vo výške 452 501 Eur. Tento výpadok je, v súlade s platnými účtovnými postupmi, eliminovaný znížením výdavkov (výdavky vykázané mínusom) v dôsledku revíznej činnosti bežného obdobia vo výške 2 048 688 Eur. Po zohľadnení tejto skutočnosti by boli príjmy z dôvodu revíznej činnosti vo výške 2 501 189 Eur, čo je viac o 1 189 Eur ako predpokladal OFP na rok 2014.

Iné príjmy hlavnej a prevádzkovej činnosti poisťovne tvoria 0,92 % všetkých príjmov a podstatnejšie neovplyvňujú jej finančné toky.

1.3.1.6 Príjmy z predaných, resp. postúpených pohľadávok ZP

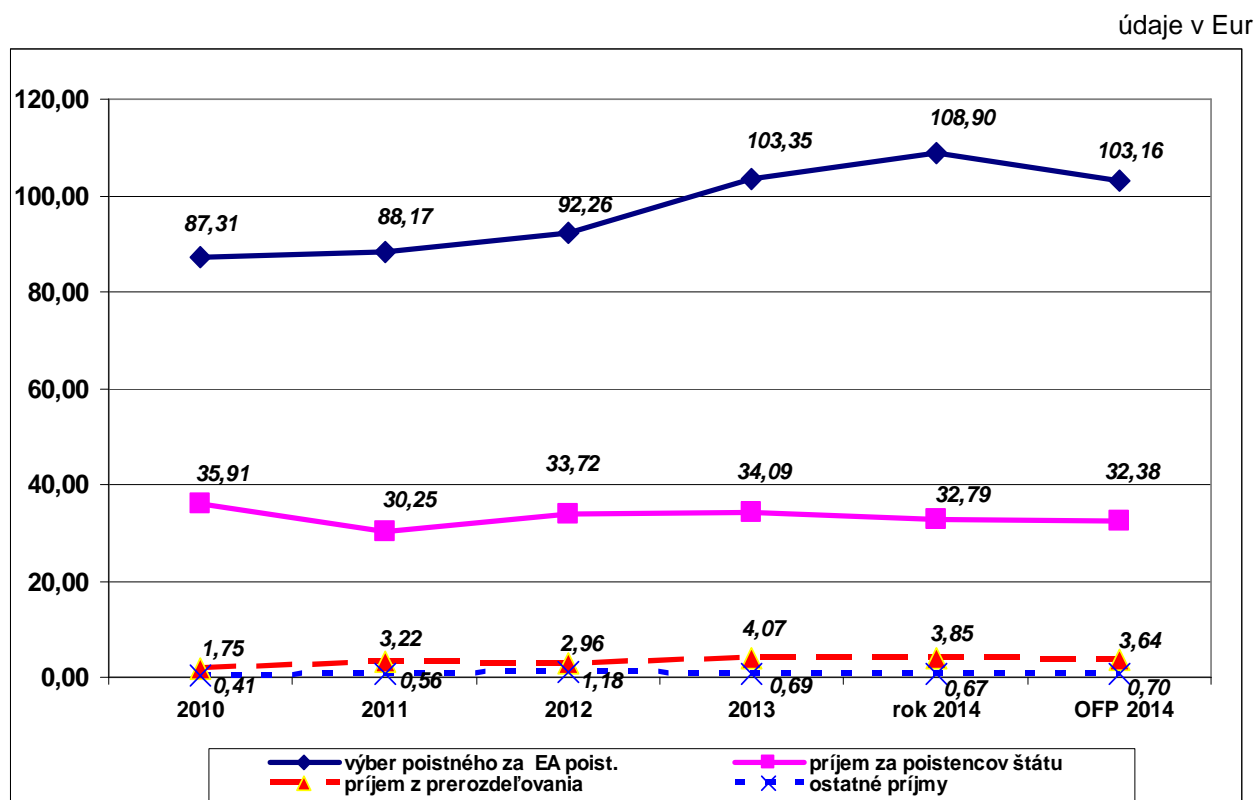
Postupovanie pohľadávok zdravotných poisťovní umožnil zákon č. 250/2011 Z. z., účinný od 1. 8. 2011, ktorý novelizoval zákon č. 581/2004 Z. z..

Na základe rozhodnutí Predstavenstva VŠZP z roku 2012, ktoré odsúhlasilo postúpenie pohľadávok v celkovej výške 176 mil. Eur za odplatu 15 % ich menovitej hodnoty na Slovenskú konsolidačnú, a. s., Bratislava, VŠZP v roku 2014 uzatvorila 2 zmluvy o postúpení pohľadávok na Slovenskú konsolidačnú, a. s., Bratislava (exekučné tituly a konkurzy a likvidácie), pričom vzhľadom na technický harmonogram postupovania, bola výška pohľadávok upresňovaná dodatkami k zmluvám, kde bol zohľadnený aktuálny stav pohľadávok v čase účinnosti postúpenia. V hodnotenom období VŠZP postúpila pohľadávky v celkovej hodnote 8 787 619 Eur za odplatu v úhrnnej výške 1 318 144 Eur. Predmetom postúpenia boli pohľadávky staršie ako 3 roky, ktoré boli zahrnuté v exekučnom titule, a pohľadávky voči platiteľom, na ktorých majetok bol vyhlásený konkurz alebo likvidácia. Pri výbere pohľadávok na postúpenie sa zohľadnila aj dĺžka prebiehajúceho exekučného konania, ako aj bonita dlžníka. Nadväzne na predchádzajúce tranže postúpenia pohľadávok, VŠZP pokračovala v riešení dlhodobého prebiehajúceho exekučného konaní, pri ktorých buď nedošlo k vymoženiu, alebo len

k minimálnemu. VŠZP postupovala aj pohľadávky v konkurzných konaniach a pohľadávky v likvidácii, kde bola vymožiteľnosť všeobecne nízka. Tým zároveň vytvárala priestor pre vymáhanie aktuálnejších pohľadávok, kde je reálna vymožiteľnosť vyššia.

Spolu s neúčinne postúpenými pohľadávkami z predchádzajúcich rokov vo výške – 67 549 Eur bol v roku 2014 príjem VŠZP z postúpených pohľadávok celkom vo výške **1 250 595 Eur**.

Dlhodobý vývoj výšky jednotlivých položiek príjmov VŠZP (v prepočte na 1 poistenca a mesiac) za obdobie od roku 2010 do roku 2014 a plánované objemy v OFP na rok 2014 je uvedený v nasledujúcom grafe:



Poznámky ku grafu:

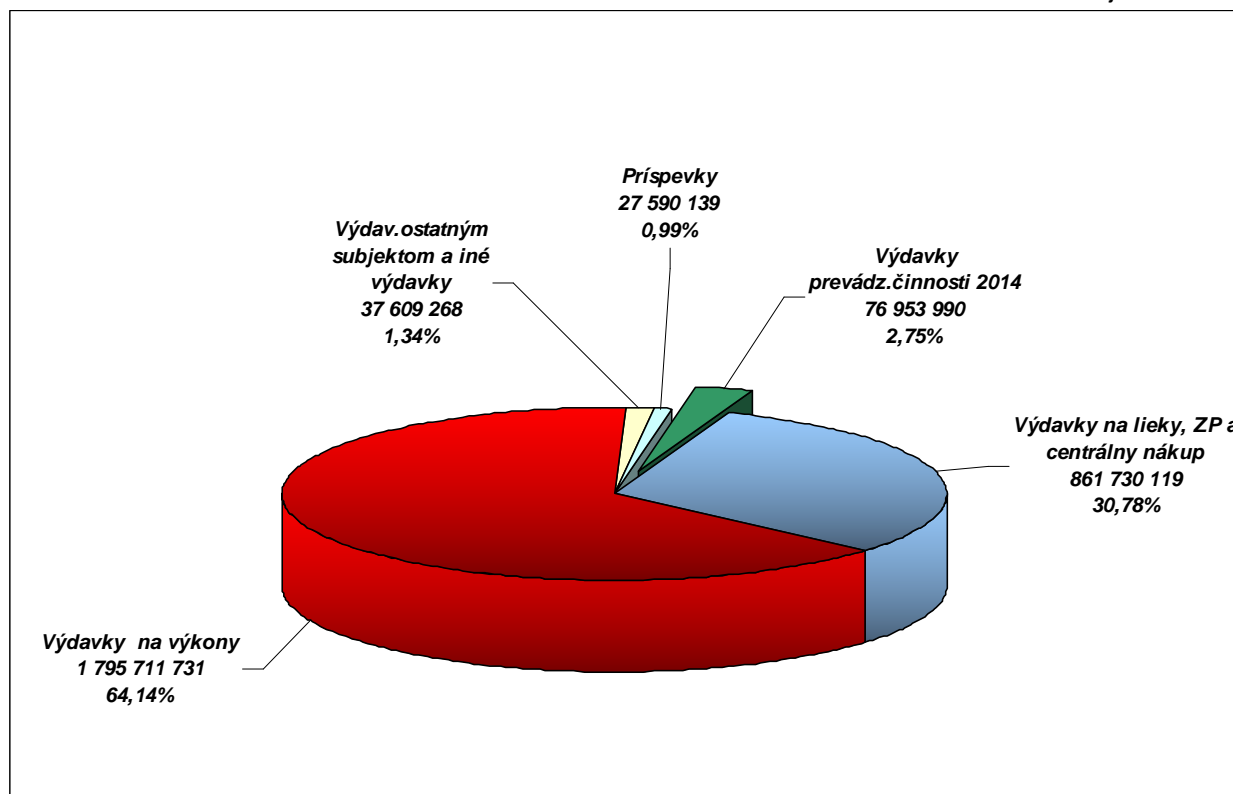
č. 1: z dôvodu prehľadnejšieho grafického zobrazenia položka ostatné príjmy je súčtovou položkou, a zahŕňa okrem iných príjmov aj príjmy zo štátneho rozpočtu a v rokoch 2012, 2013 a 2014 príjem finančných prostriedkov z postúpených pohľadávok;

1.3.2 Výdavky

Výdavky VŠZP boli v roku 2014 celkom vo výške **2 799 595 247 Eur**, čo bolo čerpanie OFP vo výške 2 762 388 397 Eur na 101,35 %, t. j. viac o 37 206 850 Eur, a v porovnaní s predchádzajúcim rokom viac o 5,58 %, čo bol nárast o 147 859 529 Eur.

Z celkových výdavkov VŠZP tvorili výdavky na hlavnú činnosť 97,25 % - ný podiel, a výdavky na prevádzkovú činnosť 2,75 %- ný podiel.

Štruktúra výdavkov VŠZP za rok 2014 bola nasledovná:



1.3.2.1 Výdavky na hlavnú činnosť

Z celkových finančných prostriedkov použitých na financovanie hlavnej činnosti poisťovne vo výške **2 722 641 257 Eur** boli výdavky spojené s verejným zdravotným poistením vo výške 2 695 051 118 Eur, z toho na úhradu zdravotnej starostlivosti bolo použitých 2 695 042 516 Eur.

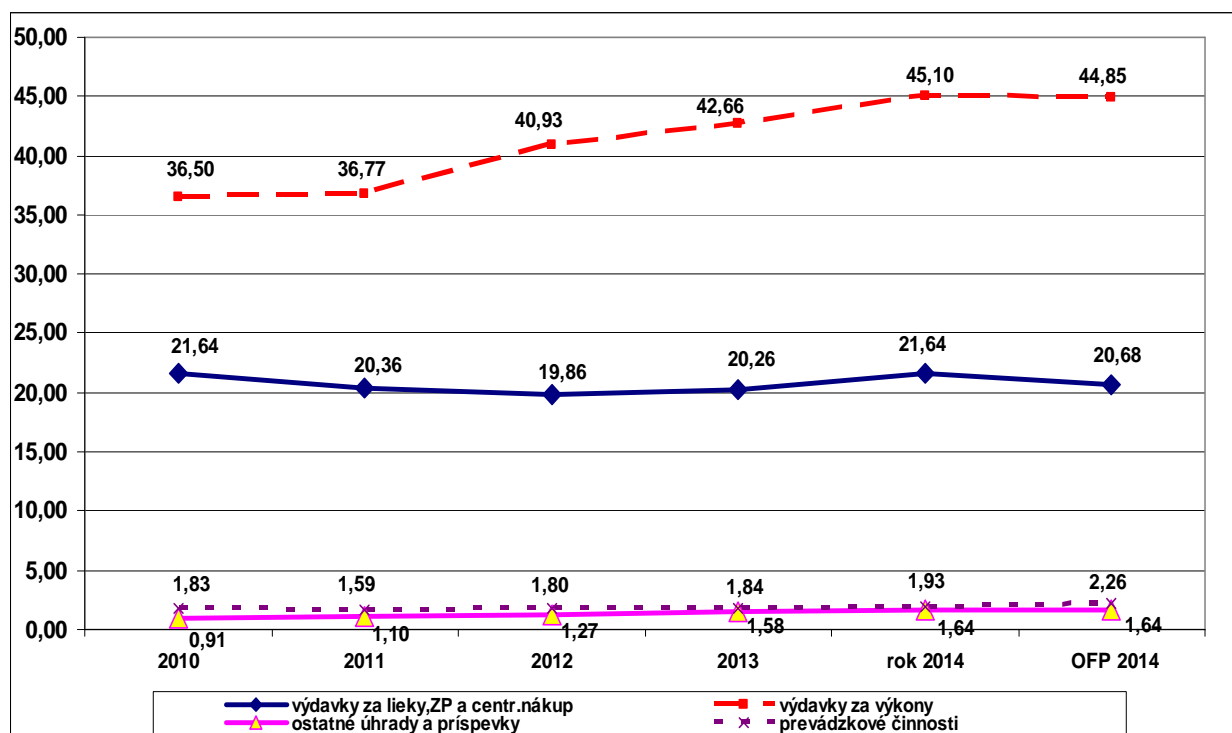
Iné úhrady mimo zdravotnej starostlivosti boli vo výške 8 602 Eur a týkali sa úhrad penalizačných faktúr za výkony exekútorovi.

Na úhradu zákonných príspevkov VŠZP vynaložila finančné prostriedky vo výške 27 590 139 Eur nasledovne:

- na činnosť operačných stredísk tiesňového volania záchrannej zdravotnej služby vo výške 9 024 812 Eur v zmysle § 8a zákona č. 581/2004 Z. z.;
- na správu národného zdravotníckeho informačného systému v úhrnnej výške 6 961 998 Eur v zmysle § 8b zákona č. 581/2004 Z. z.;
- na činnosť Úradu pre dohľad nad zdravotnou starostlivosťou vo výške 11 603 329 Eur v zmysle § 30 zákona č. 581/2004 Z. z..

V roku 2014 nevznikli VŠZP žiadne mimoriadne výdavky, s ktorými by nepočítala vo svojom OFP na rok 2014. Úhrady PZS boli vykonávané v súlade s uzatvorenými zmluvami a platobnými podmienkami platnými pre rok 2014.

Dlhodobý vývoj výšky jednotlivých položiek výdavkov VŠZP na hlavnú činnosť (v prepočte na 1 poisťovca a mesiac) za obdobie od roku 2010 do roku 2014 a plánované objemy OFP na rok 2014 uvádza nasledujúci graf:



Poznámka ku grafu:

Položka ostatné úhrady a príspevky je súčtovou položkou a zahŕňa okrem výdavkov za liečbu v cudzine, za liečbu poistencov EÚ, bezdomovcov, za revíziu činnosť aj úhrady zákonných príspevkov.

1.3.2.2 Výdavky na prevádzkovú činnosť

Na prevádzkovú činnosť VŠZP čerpana v roku 2014 finančné prostriedky vo výške **76 953 990 Eur**, čo bolo plnenie OFP vo výške 90 087 080 Eur na 85,42 %. Z uvedeného objemu boli bežné výdavky VŠZP vo výške 72 148 221 Eur a kapitálové výdavky boli vo výške 4 805 769 Eur.

Bežné výdavky VŠZP na prevádzkovú činnosť v roku 2014 boli v porovnaní s plánovanými nižšie o 9 037 493 Eur, čo bolo menej o 11,13 %. Na nízkom čerpaní výdavkov sa okrem úsporných opatrení prejavila skutočnosť, že sa nezrealizovali niektoré výberové konania, resp. úhrada tovarov a služieb sa presunula do nasledujúceho roku, napr. v časti prevádzka a prenájom dátovej komunikácie neboli zrealizované zmeny rýchlosti komunikačných liniek a vykonané prekládky telekomunikačných liniek, v prepravnom a v prenájme dopravných prostriedkov boli naplánované výkony na presťahovanie GR do novej budovy, čo nebolo realizované. Nižšie čerpanie položky rutínnej a štandardnej údržby budov, objektov a ich častí vyplýva zo skutočnosti, že niektoré plánované opravy, u ktorých prebehlo výberové konanie sa nestihli zrealizovať do konca roku 2014 (opravy fasád, okien strechy, podláh, maliarske práce).

V plánovaných kapitálových výdavkoch vo výške 8 901 366 Eur bola vykázaná úspora až vo výške 4 095 597 Eur, čo bolo 46,01% najmä z dôvodu, presunu niektorých nákupov softvéru, licencií a výpočtovej techniky do nasledujúceho roka (nezrealizované výberové konania). V rámci kapitálových výdavkov na rekonštrukciu a modernizáciu boli niektoré akcie zrušené, resp. boli vyňaté z kapitálových výdavkov a vykonané ako oprava a údržba v bežných výdavkoch, alebo boli presunuté do nasledujúceho roka.

Zákonný prepočet podielu na ročnom úhrne poistného pred prerozdelením poistného na rok 2014, vypočítaný podľa § 6a zákona č. 581/2004 Z. z., bol pre VŠZP na úrovni 3,36 %. V skutočnosti za rok 2014 VŠZP dosiahla úroveň len 2,91 %, čo bolo o 0,45 % menej ako umožňoval zákonný nárok, čím dosiahla úsporu v čerpaní výdavkov prevádzkovej činnosti

vo výške 15 803 970 Eur. Usporené finančné prostriedky použije na financovanie zdravotnej starostlivosti v nasledujúcom roku.

VŠZP bola aj v roku 2014 finančne stabilnou zdravotnou poisťovňou. Výdavky, ktoré vynaložila na úhradu zdravotnej starostlivosti pre svojich poistencov, ale i výdavky potrebné na svoju prevádzkovú činnosť a úhradu zákonom stanovených príspevkov boli kryté vlastnými zdrojmi finančných prostriedkov. Na konci hodnoteného obdobia VŠZP mala na bankových účtoch a v pokladnici finančné prostriedky v úhrnnej výške 149 329 556 Eur, čo jej zabezpečilo dostatočné finančné krytie na úhradu záväzkov PZS na začiatku nasledujúceho roka.

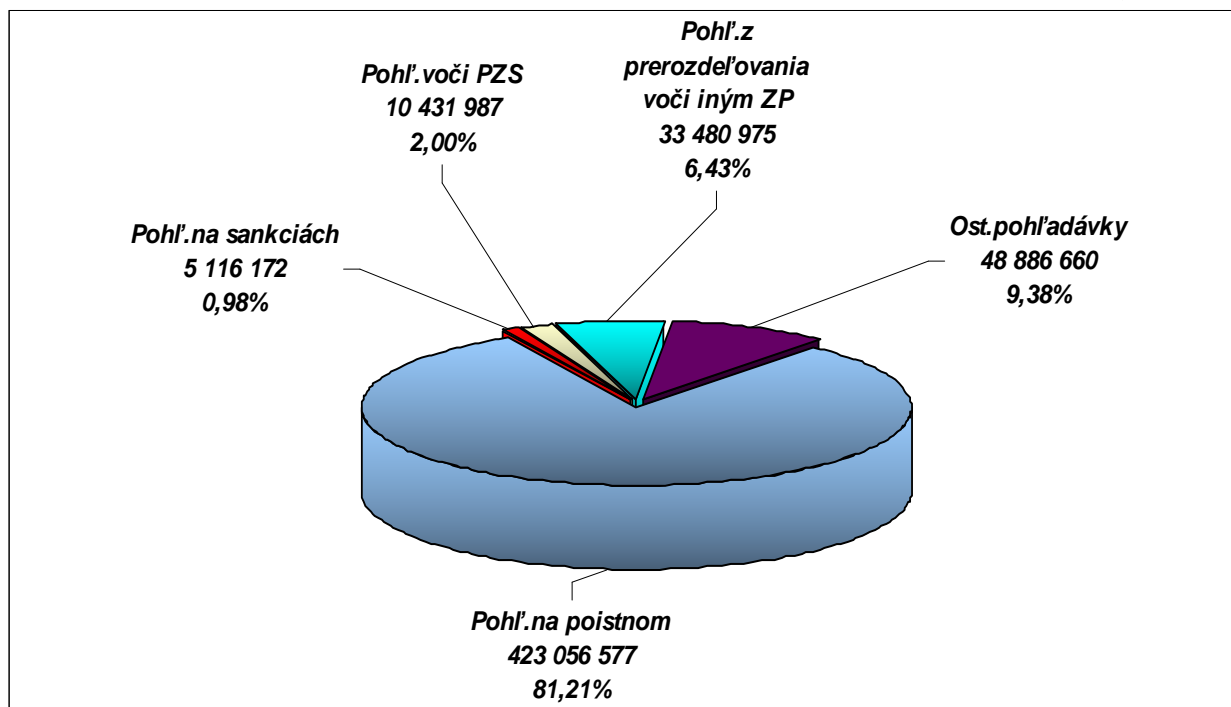
1.3.3 Pohľadávky

Vývoj výšky pohľadávok v roku 2014, ich členenie a vyčíslenie rozdielu k vykázanému stavu k 31. 12. 2013 je uvedené v I. časti Prílohy č. 2.

Celkové pohľadávky VŠZP k 31. 12. 2014 predstavovali objem **520 972 371 Eur**. Po korekcii, cez opravné položky vytvorené k pohľadávkam za zdravotné poistenie vo výške 139 314 192 Eur, predstavovali pohľadávky k 31. 12. 2014 objem **381 658 179 Eur** a v porovnaní so stavom k 31. 12. 2013 vo výške 356 908 967 Eur boli vyššie o 24 749 212 Eur.

Základné členenie pohľadávok VŠZP vykázaných k 31. 12. 2014 pred vytvorením korekcie cez opravné položky bolo nasledovné:

údaje v Eur a %



1.3.3.1 Pohľadávky na poistnom a sankciách

Najväčšiu časť pohľadávok VŠZP - až 82,19 %, tvorili pohľadávky z výberu a vymáhania poistného celkom vo výške **428 172 749 Eur**. V porovnaní so stavom vykázaným k 31. 12. 2013 bol zaznamenaný nárast pohľadávok z výberu a vymáhania poistného o 14,20 % čo bolo viac o 53 236 616 Eur. Dôvodom vysokého nárastu pohľadávok z výberu a vymáhania poistného bolo vypočítanie predpisov u platiteľov s evidovaným nepokrytým obdobím, v zmysle stratégie riešenia nepokrytých období. V uvedenej výške pohľadávok sú zahrnuté aj predpisy, ktoré neprekročili lehotu splatnosti a pohľadávky vytvorené na základe odhadu.

Štruktúra pohľadávok po splatnosti k 31. 12. 2014 bola nasledovná:

- 14,13 % tvorili prvotné predpisy, ktoré neboli ešte pokryté exekučným titulom;
- 19,50 % tvorili exekučné tituly, ktoré neboli uplatnené v nútenej forme vymáhania;
- 65,97 % tvorili pohľadávky, ktoré už boli vymáhané nútenou formou;
- 0,40 % tvorili pohľadávky, kde prebiehali nenútené formy vymáhania (splátkový kalendár).

VŠZP v roku 2014 pokračovala v stratégii skracovania obdobia od vzniku pohľadávky do začatia jej vymáhania, z dôvodu väčšieho predpokladu jej vymožiteľnosti.

Najväčší podiel pohľadávok z výberu a vymáhania poisťného tvoria pohľadávky vymáhané súdnym exekútorom až 61,30 %. Túto formu vymáhania VŠZP uplatňovala až po neúspešných pokusoch nenútených foriem vymáhania, ako je zasielanie výziev na úhradu nedoplatku, uzatvorenie splátkových kalendárov, predexekučné výzvy a osobné rokovania s dlžníkmi.

1.3.3.2 Pohľadávky voči poskytovateľom zdravotnej starostlivosti

Pohľadávky voči PZS boli vo výške **10 431 987 Eur**, t. j. 2,00 % z celkových pohľadávok VŠZP. Tieto pohľadávky tvoria poskytnuté a k danému dátumu nezúčtované preddavky poskytovateľom záchranej zdravotnej služby a leteckej záchranej služby, ktoré VŠZP poskytuje v zmysle § 8 ods. 5 zákona č. 581/2004 Z. z., a zostatok nezúčtovaných mimoriadnych preddavkov, ktoré boli poskytnuté 12 vybraným ústavným zdravotníckym zariadeniam v roku 2014.

1.3.3.3 Pohľadávky voči iným zdravotným poisťovniam

Pohľadávky voči iným zdravotným poisťovniam boli vo výške **33 480 975 Eur**, tvorili 6,43 % z celkových pohľadávok VŠZP, a pozostávajú z:

- pohľadávky ZP Union a. s. z dôvodu mesačného prerozdelenia poisťného vo výške 3 678 241 Eur. ZP Dôvera a. s. preddavok mesačného prerozdelenia za mesiac október 2014 splatný v januári 2015 uhradila 31. 12. 2014;
- pohľadávky z ročného zúčtovania poisťného voči zaniknutej Európskej zdravotnej poisťovne, a. s. vo výške 29 451 Eur. Pohľadávka je uplatnená v konkurze;
- zo zúčtovania odhadných položiek za mesiace november a december 2014 v úhrnnej výške 23 085 050 Eur;
- z predpisu pohľadávky ročného prerozdelenia poisťného za rok 2014 vo výške 6 688 233 Eur.

1.3.3.4 Ostatné pohľadávky

Ostatné pohľadávky boli vo výške **48 886 660 Eur**, tvorili 9,38 % z celkových pohľadávok VŠZP, a pozostávajú z:

- pohľadávok voči Úradu pre dohľad nad zdravotnou starostlivosťou vo výške 37 399 393 Eur (predovšetkým za poskytnutú zdravotnú starostlivosť poisťencom EÚ);
- pohľadávok voči MZ SR (bezdomovci) a MV SR v úhrnnej výške 41 238 Eur;
- pohľadávok prevádzkovej činnosti vo výške 4 261 370 Eur (poskytnuté prevádzkové preddavky na dodávky tovarov, resp. služieb a na preddavky exekútorom, pohľadávky za trovy konania z platobných výmerov, pohľadávky voči zamestnancom, napr. za stravné lístky, za preddavky na cestovné príkazy, za manká a škody a ostatné pohľadávky);
- ostatných pohľadávok z poistenia a zaistenia, napr. voči poisťencovi (za neoprávnene poskytnutú zdravotnú starostlivosť) a voči tretím osobám (regresné náhrady) vo výške 7 184 659 Eur.

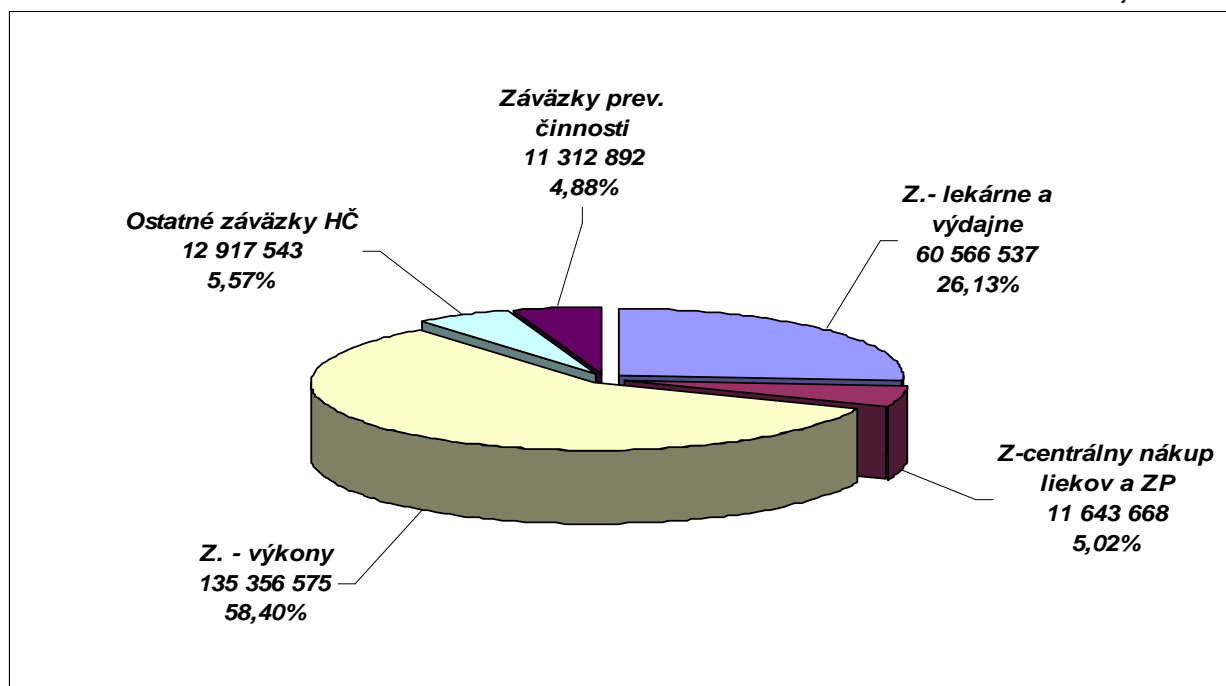
1.3.4 Závazky

Vývoj výšky záväzkov v roku 2014, ich členenie a vyčíslenie rozdielu vykázaného stavu k 31. 12. 2013 je uvedené v II. časti Prílohy č. 2.

Celkové záväzky VŠZP k 31. 12. 2014 boli vo výške **231 797 215 Eur**, v porovnaní so stavom k 31. 12. 2013 vo výške 240 330 183 Eur poklesli o 8 532 968 Eur.

Štruktúra účtovne vykázanych záväzkov k 31. 12. 2014 bola nasledovná:

údaje v Eur a %



K 31. 12. 2014 VŠZP neevidovala voči poskytovateľom zdravotnej starostlivosti žiadne záväzky po lehote splatnosti.

Prehľad o neuhradených záväzkoch vo vzťahu k poskytovateľom zdravotnej starostlivosti

Záväzky hlavnej činnosti vykázané k 31. 12. 2014 boli vo výške **220 484 323 Eur** a pozostávali zo záväzkov:

- za lekárne, výdajne a optiky vo výške 60 566 537 Eur, čo je nárast záväzkov v porovnaní so záväzkami vykazanými k 31. 12. 2013 o 299 885 Eur;
- za centrálny nákup liekov a ZP vo výške 11 643 668 Eur, čo je v porovnaní so záväzkami vykazanými k 31. 12. 2013 nárast o 1 815 045 Eur;
- za výkony PZS vo výške 135 356 575 Eur, čo je v porovnaní so záväzkami vykazanými k 31. 12. 2013 pokles o 3 444 488 Eur;
- ostatné záväzky hlavnej činnosti vo výške 12 917 543 Eur (voči Úradu, záväzky z poistenia, voči osobitnému účtu prerozdelenia atď.), čo je pokles o 8 801 215 Eur.

Výška záväzkov (podobne ako i výška výdavkov) je závislá od lehôt splatnosti predložených faktúr PZS a úzko súvisí s výškou úhrad v danom mesiaci. Preto výška záväzkov, rovnako ako výška výdavkov, v jednotlivých mesiacoch hodnoteného obdobia bola nerovnomerná.

Prehľad o záväzkoch z prevádzkovej činnosti

Záväzky z prevádzkovej činnosti k 31. 12. 2014 VŠZP evidovala v celkovom objeme **11 312 892 Eur** v členení:

- voči zamestnancom, inštitúciám sociálneho zabezpečenia a zdravotného poistenia a voči sociálnemu fondu 3 658 788 Eur
- z dodávateľských vzťahov 4 218 255 Eur

- záväzky VŠZP z titulu priamych a nepriamych daní	383 595 Eur
- ostatné záväzky, najmä z titulu súdnych rozhodnutí, z dohôd o vykonaní práce, záväzky z poskytnutej zábezpeky pri verejnom obstaraní, a pod.	274 318 Eur
- nevyfakturované dodávky	16 370 Eur
- zostatok na účte krátkodobých rezerv prevádzkovej činnosti k 31. 12. 2014	2 761 566 Eur

1.3.5 Prehľad o prijatých bankových úveroch a iných úveroch

VŠZP v roku 2014 nečerpala žiadne úvery, ani návratné finančné výpomoci, hospodárila len s vlastnými zdrojmi, ktoré získala z vykonávania verejného zdravotného poistenia.

1.3.6 Miera platobnej schopnosti VŠZP

VŠZP je v zmysle § 14 zákona č. 581/2004 Z. z. povinná po celý čas svojej činnosti zabezpečovať platobnú schopnosť. Platobná schopnosť zdravotnej poisťovne sa preukazuje schopnosťou uhrádzať svoje záväzky voči poskytovateľom zdravotnej starostlivosti v lehote, ktorá nepresiahne 30 kalendárnych dní odo dňa zmluvne dohodnutej lehoty splatnosti záväzkov voči poskytovateľom.

Platobná schopnosť zdravotnej poisťovne je zabezpečená, ak zdravotná poisťovňa neeviduje ku dňu, ku ktorému sa platobná schopnosť vykazuje, záväzky voči poskytovateľom, ktoré sú viac ako 30 dní po lehote splatnosti, v objeme prevyšujúcom 0,2 % objemu všetkých záväzkov počas troch po sebe nasledujúcich kalendárnych mesiacov. To neplatí, ak ide o záväzky voči poskytovateľom, ktoré nie sú uhradené z právne uzatelných dôvodov.

VŠZP mala v mesiacoch január až december 2014 platobnú schopnosť v zmysle zákona 581/2004 Z. z. zabezpečenú. K ultimu jednotlivých mesiacov neevidovala žiadne záväzky voči poskytovateľom zdravotnej starostlivosti po lehote splatnosti, okrem záväzkov, ktoré nebolo možné uhradiť z právne uzatelných dôvodov (najčastejšie sa jednalo o prebiehajúce dedičské konanie, alebo exekučné konanie).

1.4 Vyhodnotenie OFP výnosov a nákladov

Podrobný prehľad o výške a štruktúre výnosov a nákladov VŠZP v roku 2014, plnenie OFP na rok 2014 a porovnanie s predchádzajúcim rokom obsahuje Príloha č. 3.

Podrobné členenie nákladov na prevádzkovú činnosť VŠZP, vyhodnotenie čerpania plánu schváleného na rok 2014 a porovnanie výšky nákladov na prevádzkovú činnosť s predchádzajúcim rokom je uvedené v Prílohe č. 3a.

OFP VŠZP zostavený na rok 2014 predpokladal dosiahnutie celkových výnosov vo výške 5 322 519 905 Eur, nákladov vo výške 5 312 337 905 Eur, plánovaným hospodárskym výsledkom bol zisk vo výške 10 182 000 Eur.

1.4.1 Výnosy

VŠZP v roku 2014 zúčtovala výnosy celkom vo výške **5 526 697 387 Eur**, čo bolo v porovnaní s OFP na rok 2014 vo výške 5 322 519 905 Eur viac o 204 177 482 Eur, čím sa dosiahlo plnenie na 103,84 %.

Na vysokom plnení plánovaných výnosov sa podieľalo predovšetkým výrazné prekročenie OFP v časti výberu poisťného za ekonomicky aktívnych poistencov

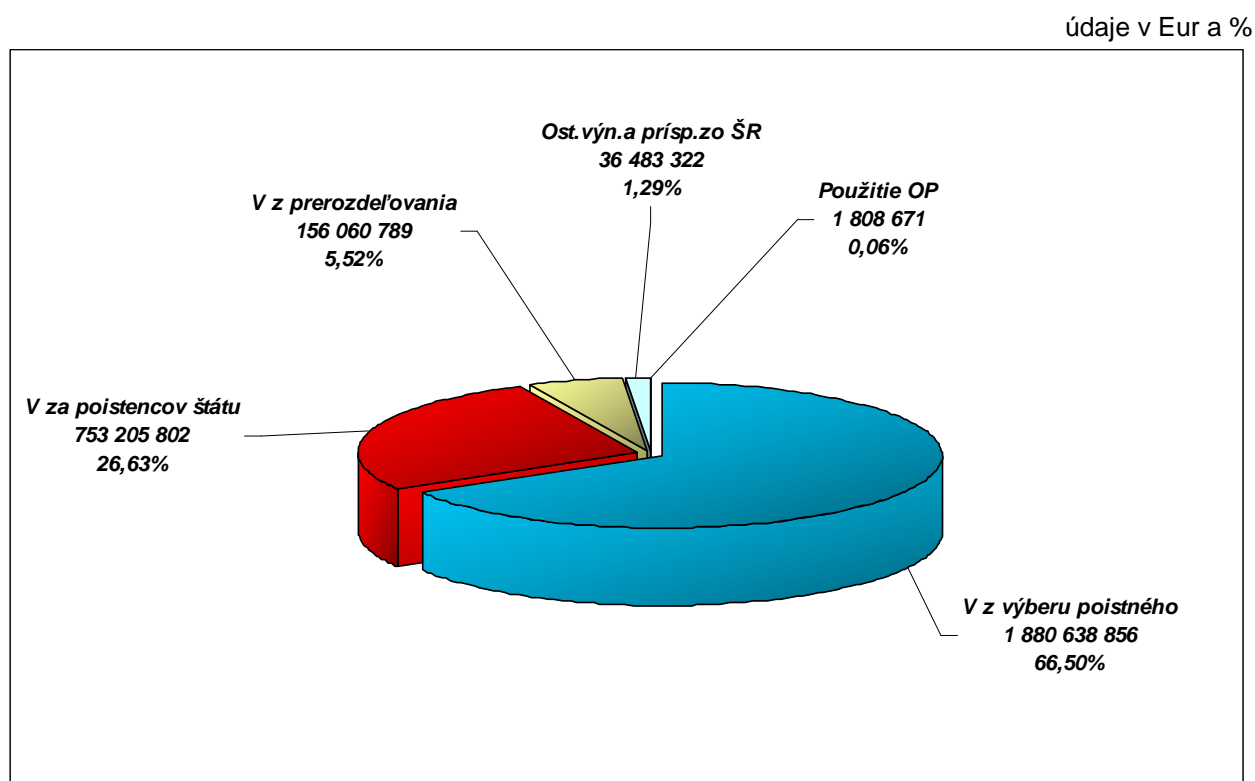
o 94 375 431 Eur a zúčtovanie použitia technických, krátkodobých a iných rezerv, ktoré v porovnaní s plánovanými boli vyššie o 97 540 833 Eur.

Na položke „Použitie technických, krátkodobých a iných rezerv“ sa v zmysle platnej legislatívy eviduje použitie vytvorených technických, krátkodobých a iných rezerv na hlavnú a prevádzkovú činnosť VŠZP. Takto zúčtované technické rezervy boli v roku 2014 vo výške 2 698 499 947 Eur, čo bol 48,83 %-ný podiel z celkom vykázaných výnosov spoločnosti, a týkali sa nielen zúčtovania technických rezerv predchádzajúceho roka 2013, ale i zúčtovania rezerv v priebehu jednotlivých mesiacov hodnoteného obdobia roka 2014, kedy sa rezervy tvorili z dôvodu dodržania akruálneho princípu účtovania mesačne, čím sa zabezpečilo reálne vykazovanie priebežného hospodárskeho výsledku. Výška použitia rezerv v takejto štruktúre výrazne skresľuje celkový pohľad na výnosy VŠZP, a preto pri hodnotení hospodárenia a pre lepšiu vypovedaciu schopnosť materiálu je potrebné vyňať túto položku z celkových výnosov.

Čisté výnosy, t. j. bez vplyvu použitia rezerv boli zúčtované vo výške **2 828 197 440 Eur**, čo predstavovalo plnenie plánu na 103,92 %, stanoveného na rok 2014 vo výške 2 721 560 791 Eur, čo bolo viac o 106 636 649 Eur. V porovnaní s rokom 2013 boli čisté výnosy vyššie o 65 601 553 Eur.

Priemerné mesačné čisté výnosy VŠZP v prepočte na 1 poistenca a mesiac dosiahli výšku 71,03 Eur, čo bolo v porovnaní s plánom vo výške 68,42 Eur viac o 2,61 Eur.

Štruktúra výnosov, ako i výška rozhodujúcich ukazovateľov výnosov v roku 2014 je uvedená v nasledujúcom grafe:



V porovnaní s predchádzajúcim rokom sa štruktúra výnosov VŠZP zmenila. Zvýšil sa podiel výnosov z výberu poistného od ekonomicky aktívnych poistencov o 2,25 % a poklesol podiel výnosov za poistencov štátu o 1,91 %, a podiel výnosov z odpísaných, resp. postúpených pohľadávok o 0,70 %.

1.4.1.1 Výnosy z výberu poistného

Výnosy z výberu poistného za ekonomicky aktívnych poistencov v roku 2014 boli vo výške **1 880 638 856 Eur**. Celkový plán výnosov na tejto položke vo výške 1 786 263 425 Eur

bol splnený na 105,28 %, čo bolo viac o 94 375 431 Eur. V porovnaní s predchádzajúcim rokom výnosy z výberu poistného od ekonomicky aktívnych poistencov boli vyššie o 105 865 096 Eur.

Vykázané výnosy z výberu poistného pozostávajú z:

- výnosov z výberu poistného bežného roka celkom vo výške 1 847 678 564 Eur;
- vyčísleného vplyvu ročného zúčtovania poistného za rok 2013 a staršie obdobia na hospodárenie roku 2014 vo výške 8 960 292 Eur;
- odhadu výnosov z ročného zúčtovania poistného za rok 2014 vo výške 24 000 000 Eur.

V prepočte na 1 ekonomicky aktívneho poistenca a mesiac výnosy z výberu poistného vysoko prekročili úroveň plánu vo výške 104,88 Eur, keď dosiahli výšku 112,38 Eur, čo bolo viac o 7,50 Eur.

1.4.1.2 Výnosy za poistencov štátu

Celkové výnosy za poistencov štátu boli k 31. 12. 2014 vykázané vo výške **753 205 802 Eur**, čo bolo plnenie predpokladaných ročných výnosov vo výške 736 998 480 Eur na 102,20 %, a prekročenie OFP o 16 207 322 Eur.

Celkové výnosy za poistencov štátu pozostávajú z:

- výnosov za poistencov štátu bežného roka vo výške 742 659 255 Eur;
- výnosov z odhadu ročného zúčtovania poistného plateného štátom za rok 2014 vo výške 10 546 547 Eur.

Výnosy za poistencov štátu sú priamo závislé od vykazaného počtu poistencov štátu, od vymeriavacieho základu a sadzby poistného pre štát. Platba za poistenca štátu bola stanovená pre rok 2014 vo výške 32,20 Eur, čo je o 1,21 Eur menej ako v predchádzajúcom roku (33,41 Eur), sadzba poistného na poistenca štátu klesla zo 4,25 % na 4,00 % pri stanovenom vymeriavacom základe pre rok 2014 vo výške 805 Eur. Tieto zmeny znamenali pre VŠZP pokles výnosov za poistencov štátu v bežnom roku v porovnaní s predchádzajúcim rokom 2013 o 38 594 311 Eur, čo bolo menej o 4,94 %.

V časti vytvorených odhadných položiek na výnosy ročného zúčtovania poistného plateného štátom na rok 2014 výšku výnosov pozitívne ovplyvnila legislatívna zmena týkajúca sa poistencov štátu, ktorí boli v roku 2014 v súbehu s inou ekonomicky aktívnou kategóriou a ich príjem nepresiahol 15-násobok životného minima. Na základe uvedenej zmeny VŠZP vytvorila odhadné položky na ročné zúčtovanie poistného za poistencov, za ktorých je platiteľom štát vo výške 10 546 547 Eur, čo bolo v porovnaní s OFP viac o 6 046 547 Eur.

Priemerné celkové výnosy v prepočte na 1 poistenca štátu a mesiac boli v porovnaní s plánovanými vyššie o 0,23 Eur keď dosiahli výšku 32,63 Eur, čo je naplnenie plánovaných výnosov na poistenca štátu a mesiac na 100,72 %.

1.4.1.3 Výnosy od ZP z titulu prerozdeľovania poistného

Výnosy od iných zdravotných poisťovní z titulu prerozdeľovania k 31. 12. 2014 dosiahli výšku **156 060 789 Eur**, čo bolo 100,15 %-né plnenie OFP na rok 2014 vo výške 155 824 340 Eur, teda viac o 236 449 Eur.

Celkové výnosy od iných zdravotných poisťovní z titulu prerozdeľovania poistného pozostávali z:

- výnosov z prerozdeľovania poistného bežného roka vo výške 147 576 627 Eur;
- zo zúčtovaných výnosov týkajúcich sa ročného prerozdeľovania vo výške 8 484 162 Eur.

Uvedená položka obsahuje:

- vplyv obnovy ročného prerozdeľovania za rok 2012 na hospodárenie VŠZP vo výške 4 296 Eur;
- vplyv ročného prerozdeľovania poistného za rok 2013 na hospodárenie VŠZP v roku 2014 s pozitívnym dopadom vo výške 1 791 633 Eur;
- odhad výnosov ročného prerozdeľovania poistného za rok 2014 vo výške 6 688 233 Eur.

Výška výnosov od iných zdravotných poisťovní z titulu prerozdelenia poistného bežného roka závisí od výšky výberu poistného v celej SR, veľkosti poistného kmeňa poisťovne, štruktúry poistného kmeňa podľa farmaceutických nákladových skupín a indexov rizika nákladov stanovených pre rok 2014, ktoré vchádzali do základne pre výpočet prerozdelenia.

V prepočte na 1 poistenca a mesiac boli celkové výnosy z prerozdelenia poistného na úrovni plánovaných, teda vo výške 3,92 Eur.

1.4.1.4 Iné výnosy

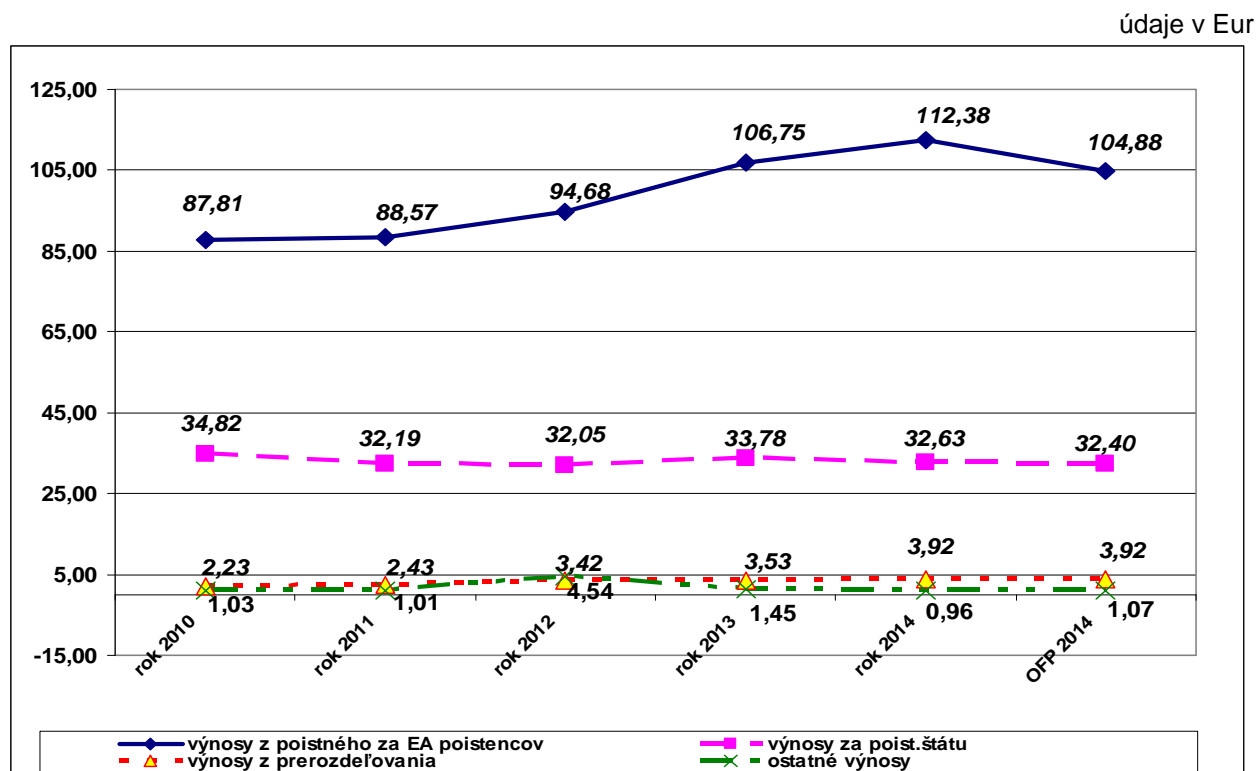
Iné výnosy VŠZP (vrátane výnosov za príspevky zo štátneho rozpočtu) boli vo výške **36 483 322 Eur** a tvorili len 1,29 % z celkových výnosov (po abstrahovaní od vplyvu použitia rezerv).

Položku „Iné výnosy“ najvýraznejšie ovplyvnilo prekročenie časti OFP vo výnosoch z titulu liečby poistencov EÚ v SR o 5 075 434 Eur. Toto priaznivé plnenie bolo výsledkom intenzívnej práce vo oblasti nároku refundácií za vynaloženú zdravotnú starostlivosť poistencom EÚ v SR. Súčasťou položky Iné výnosy sú aj výnosy z postúpenia pohľadávok na Slovenskú konsolidačnú a.s. vo výške 1 250 595 Eur a výnosy z ostatných odpísaných pohľadávok vo výške 32 185 Eur.

1.4.1.5 Použitie opravných položiek

Výnosy z použitia opravných položiek boli vo výške **1 808 671 Eur** a vyjadrujú výšku zníženia stavu pohľadávok, príp. zánik pohľadávky odpisom, úplnou, alebo čiastočnou úhradou vo výbere a vymáhaní poistného. Výška opravných položiek bola aj v roku 2014 ovplyvnená predajom, resp. postúpením pohľadávok na Slovenskú konsolidačnú, a. s. Bratislava.

Vývoj výšky rozhodujúcich častí výnosov v prepočte na 1 poistenca a mesiac v období od roku 2010 do roku 2014 a OFP na rok 2014 uvádza nasledujúci graf:



Poznámka ku grafu: položka „ostatné výnosy“ je z dôvodu prehľadnejšieho grafického vyjadrenia súčtovou položkou a zahŕňa iné výnosy hlavnej činnosti, prevádzkovej činnosti, použitie opravných položiek a príspevky zo ŠR

1.4.2 Náklady

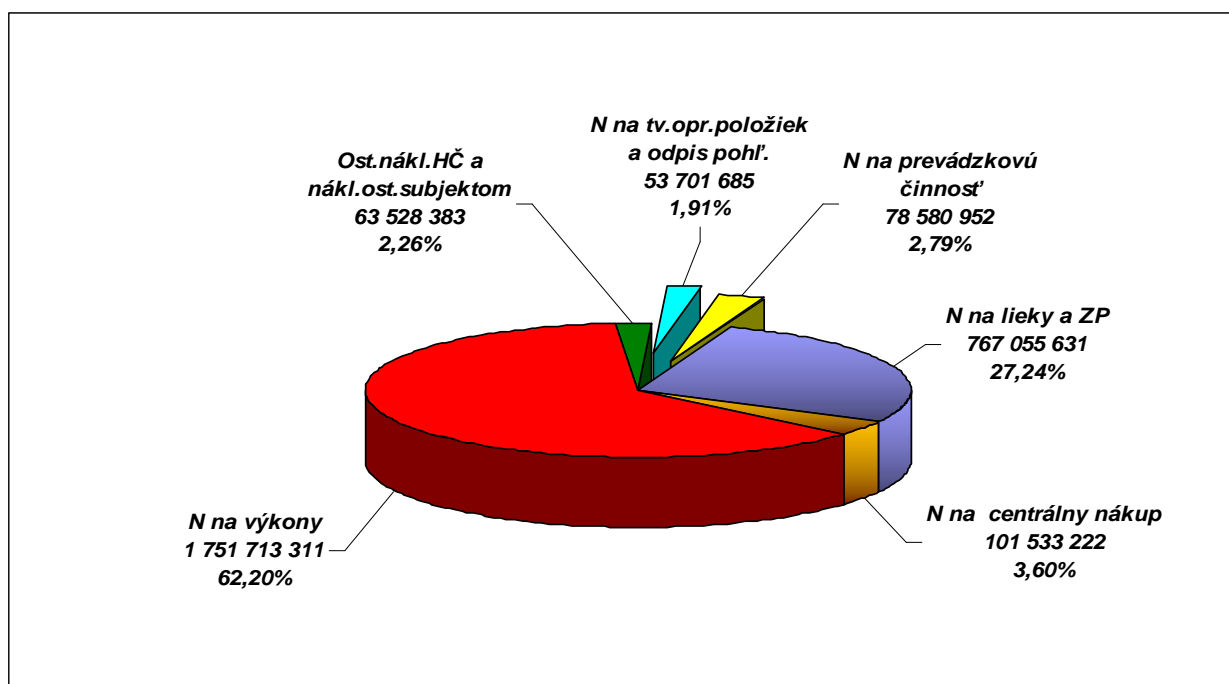
V roku 2014 boli účtovne vykázané náklady VŠZP celkom vo výške **5 514 613 131 Eur**.

Vyhodnotenie plnenia plánu nákladov skresľuje – tak ako vo výnosoch, zúčtovávanie použitých technických, krátkodobých a iných rezerv celkom vo výške 2 698 499 947 Eur. Po abstrahovaní od tejto skutočnosti (pri uplatnení prepočtu: zúčtované náklady + tvorba rezerv – požitie rezerv) bolo čerpanie plánu nákladov, týkajúcich sa hodnoteného obdobia celkom vo výške **2 816 113 184 Eur**, t. j. na 103,86 %. Prekročenie plánovaných nákladov vo výške 2 711 378 791 Eur bolo o 104 734 393 Eur.

Priemerné mesačné čisté náklady VŠZP v prepočte na 1 poistenca a mesiac dosiahli výšku 70,73 Eur, čo bolo v porovnaní s plánom vo výške 68,16 Eur viac o 2,57 Eur.

Členenie čistých nákladov v roku 2014 bolo nasledovné

údaje v Eur a %



Poznámka ku grafu:

V záujme prehľadnejšieho grafického vyjadrenia položka ostatné náklady zahŕňa náklady na ZS ostatným subjektom, ostatné náklady na ZS a náklady na zákonom stanovené príspevky.

1.4.2.1 Náklady na lieky a zdravotnícke pomôcky

Náklady na lieky a zdravotnícke pomôcky (ďalej ZP) (po zohľadnení použitia rezerv) dosiahli v roku 2014 výšku **767 055 631 Eur** a tvorili 27,24 % z celkových čistých nákladov VŠZP vo výške 2 816 113 184 Eur. Čerpanie OFP na tejto položke bolo na 103,95 %, čo bolo v porovnaní s OFP nákladov na lieky a ZP viac o 29 154 343 Eur.

Náklady v prepočte na 1 poistenca a mesiac dosiahli výšku 19,26 Eur, čo bolo v porovnaní s nákladmi minulého roka vo výške 18,39 Eur viac o 0,87 Eur a v porovnaní s plánovanými nákladmi vo výške 18,55 Eur viac o 0,71 Eur.

Oblasť nákladov na lieky a dietetické potraviny (ďalej „DP“)

Náklady na lieky aj v roku 2014 najvýraznejšie ovplyvňovala spotreba liekov patriacich do nasledovných piatich ATC skupín :

L - ANTINEOPLASTIC AND IMMUNOMODULATING AGENTS

C - CARDIOVASCULAR SYSTEM
N - NERVOUS SYSTEM
A - ALIMENTARY TRACT AND METABOLISM
B - BLOOD AND BLOOD FORMING ORGANS

Náklady na lieky v uvedených piatich ATC skupinách predstavovali až 70,00 %-ný podiel z celkovej výšky nákladov na lieky a DP predpisované na lekársky predpis. V ATC skupinách „N“ a „C“ bol vývoj nákladov stabilizovaný. Zvýšená spotreba liekov patriacich do uvedených dvoch ATC skupín bola kompenzovaná v roku 2014 znižovaním maximálnej výšky úhrady zdravotnou poisťovňou u kategorizovaných liekov resp. úhradových skupín. Za ďalší významný faktor možno považovať skutočnosť, že do uvedených ATC skupín už dlhšie obdobie nevstupujú nové, finančne náročné lieky, ktoré by menili preskripčné zvyklosti ošetrovujúcich lekárov vo svoj prospech.

Zvýšenie nákladov v ATC skupinách „L“, „A“ a „B“ spôsobila nielen zvýšená spotreba liekov a pribúdajúci počet pacientov, ale tiež rozširovanie terapeutického použitia modernej antikoagulačnej liečby v ATC skupine „B“, presadzovanie nových antidiabetík s novým mechanizmom účinku patriacich do ATC skupiny „A“ pri liečbe diabetes mellitus, vstup nových inovatívnych liekov do ATC skupiny „L“ a predlžovanie obdobia terapie týmito liekmi.

Hlavné faktory ktoré ovplyvňovali výšku nákladov na lieky a DP v roku 2014:

V roku 2014 boli v oblasti liekov a DP naďalej uplatňované regulačné opatrenia vyplývajúce z platnej legislatívy.

V skupine kategorizovaných liekov a DP v priebehu roku 2014 pravidelne prichádzalo:

- k referencovaniu cien liekov na priemer troch najnižších cien spomedzi úradne určených cien lieku v iných členských štátoch EÚ;
- k prehodnocovaniu výšky úhrad zdravotnej poisťovne v rámci jednotlivých referenčných skupín;
- k regulácii vstupu inovatívnych molekúl do systému kategorizácie;
- k zvýšeniu nárokov na farmakoekonomické posudzovanie liekov, s dôrazom na analýzu dopadov na rozpočet, kvalitu farmakoekonomického rozboru, voľbu správnych komparátorov, dostupnosť skúseností s novým liekom v reálnej klinickej praxi v krajinách EÚ.

Napriek uplatňovaniu regulačných a úsporných opatrení sa VŠZP nepodarilo v roku 2014 zastaviť rastúci trend v nákladoch za lieky a DP. Regulačné opatrenia prijaté v roku 2011 - nové pravidlá pre kategorizovanie liekov a DP, referencovanie cien liekov a DP postupne vyčerpali svoj potenciál a nedokázali v roku 2014 vytvoriť takú finančnú rezervu, ktorá by kompenzovala nasledovné faktory podieľajúce sa na zvyšovaní nákladov:

- stúpajúci výskyt onkologických a degeneratívnych ochorení;
- zvyšovanie prevalencie ochorení, ktoré postihujú vysoké percento obyvateľstva napr. diabetes mellitus, kardiovaskulárne ochorenia;
- dlhšie prežívanie pacientov s onkologickými ochoreniami, ktoré súvisí s viacerými faktormi (včasná a moderná diagnostika, pokroky v chirurgickej liečbe, dostupnosť inovatívnych liekov);
- intenzívny vývoj a následné akceptovanie nových, finančne nákladných skupín liekov so selektívnym účinkom (cielená terapia) zo strany lekárov i pacientov;
- etablovanie nových kombinácií finančne mimoriadne nákladných liekov pre refraktérnych pacientov (ako napríklad liečba hepatitídy C);
- podávanie cielej liečby vo včasnejších štádiách ochorenia;
- rozširovanie indikácií pre inovatívne lieky;
- rozširovanie adjuvantnej terapie.

VŠZP na rokovaníach so zástupcami výrobcov liekov vyvíjala úsilie na zníženie ceny predovšetkým u tých liekov, ktoré na celkových nákladoch na lieky mali najväčší podiel, a tiež

zabezpečením týchto liekov prostredníctvom centrálného nákupu (biologické lieky indikované pre liečbu onkologických a autoimunitných ochorení).

Oblasť nákladov na zdravotnícke pomôcky (ďalej „ZP“)

Zo 14 hodnotených skupín ZP tvoria až 75,14 % podiel nákladov na celku 4 skupiny ZP:

- skupina B - ZP pre inkontinenciu - 31,05 %,
- skupina I - individuálne vyrábané ZP - 18,70 %,
- skupina A - obväzový materiál, náplasti a ZP, ktoré slúžia na aplikáciu liečiva - 13,04 %,
- skupina D - ZP pre diabetikov - 12,35 %

Tieto skupiny ZP predstavujú najrizikovejšie skupiny aj z dlhodobého hľadiska nákladov.

Hlavné faktory, ktoré ovplyvňovali vývoj nákladov na ZP v roku 2014:

- do zoznamu kategorizovaných ZP bolo zaradených 126 nových druhov ZP (moderné, technicky vyspelejšie generácie, ale zároveň drahšie ZP),
- rastúci podiel civilizačných, chronických, onkologických chorôb, ako aj starnutie populácie vyžadujú dlhodobé používanie ZP - skupina ZP pre inkontinentných, diabetikov, kanyly,...);
- technický pokrok v oblasti ZP - nové technické generácie, narastajúci počet a dostupnosť moderných a drahších ZP (ZP na ambulatnú vákuovú terapiu rán, glukózové senzory, integrované systémy, inzulínové pumpy s príslušenstvom, optické systémy, adjuvatiká,...);
- zaradenie nových ZP do kategorizačných zoznamov - nové diagnostické ale i terapeutické možnosti a postupy vyžadujúce potrebu používania ZP v nadväznosti na ústavnú starostlivosť následné používanie ZP ako jedinej novej terapie v ambulatnej zdravotnej starostlivosti (coma vigilis, apalický syndróm, ZP spotrebného charakteru na parenterálnu výživu, onkologickí pacienti, rizikovní novorodenci, ventilovaní pacienti, ZP na oxygenoterapiu, monitorovacie ZP, imobilní pacienti, ..);
- centralizácia schvaľovania výnimiek na úhrady vybraných produktov - ide o výnimky úhrad nových ZP, ktoré sa týkajú sa prevažne nekategorizovaných ZP a predstavujú v systéme aj naďalej riziko pre vývoj nákladov na ZP. V mnohých prípadoch sú schvaľované pre dlhodobu ťažko chorých a jedná sa o finančne náročnú, ale o jedinou možnú liečebnú alternatívu a zároveň sú nevyhnutnou súčasťou domácej ošetrovateľskej starostlivosti napr.: ZP na parenterálnu výživu, ZP pre tracheostomovaných pacientov, ZP pre onkologických pacientov na aplikáciu cytostatík, ZP pre predčasne narodené deti, a pod.. V skupine O - tvrdé kontaktné šošovky, ide o nárast nákladov ZP na poukaz (premietnutie), avšak ide o relatívne zvýšenie, nakoľko títo pacienti v minulosti absolvovali zahraničnú liečbu, čo bolo finančne náročnejšie. V skupine L - vozíky, kočíky, postele a ZP určené na mobilitu bol zaznamenaný parciálny pokles podskupín, ktorý je dôsledkom výdaja repasovaných ZP (chodúľky, postele, vozíky, úpravy vozíkov,...) z úschovni poisťovne;
- centralizáciou schvaľovania úhrad produktov v skupine I - Individuálne vyhotovované ortopedicko-protetické pomôcky došlo k čiastočnej racionalizácii cenníkov, ako aj výraznému % zníženiu nákladov v jednotlivých podskupinách opráv a úprav protéz a ortéz horných a dolných končatín;
- v rámci procesu kategorizácie ZP na úrovni MZ SR systematické, ale i operatívne predkladanie návrhov a zmien zo strany VŠZP (týkajúcej sa limitnej časti - indikačné, preskripčné obmedzenia, limity - časová a množstvová periodicita, štandardy vozíkov) prehodnocovanie výšky úhrady z prostriedkov verejného zdravotného poistenia na základe nového základného funkčného typu ZP vo funkčne homogénnych podskupinách ZP.

1.4.2.2 Náklady na centrálny nákup liekov a prenájom prístrojov

Náklady na centrálny nákup liekov a prenájom prístrojov (po zohľadnení použitia rezerv) dosiahli v roku 2014 výšku **101 533 222 Eur**, čo bolo v porovnaní s OFP na centrálny nákup liekov, prenájom a servis prístrojov na rok 2014 viac o 18 266 222 Eur a v porovnaní

s predchádzajúcim rokom viac o 24 475 103 Eur. Z celkových účtovne vykázaných čistých nákladov VŠZP vo výške 2 816 113 184 Eur tvorili 3,60 % podiel.

Náklady na centrálny nákup liekov a prenájom prístrojov v prepočte na 1 poistenca a mesiac dosiahli výšku 2,55 Eur, čo bolo v porovnaní s nákladmi predchádzajúceho obdobia vo výške 1,93 Eur viac o 0,62 Eur a v porovnaní s plánovanými nákladmi vo výške 2,09 Eur viac o 0,46 Eur.

Kľúčovým cieľom centrálného nákupu je obstarávať vybrané lieky a ZP za cenu, ktorá je nižšia ako úradne určená úhrada zdravotnej poisťovne za predmetné lieky a zdravotnícke pomôcky, uvedené v zoznamoch liekov a zdravotníckych pomôcok plne, alebo čiastočne uhrádzaných na základe verejného zdravotného poistenia, hradených formou pripočítateľných položiek k výkonom (ako „A“ lieky).

VŠZP zabezpečovala v roku 2014 pre svojich poistencov formou centrálného nákupu rastové hormóny, koagulačné faktory, interferóny, trombolýtiká, oftalmologiká, očkovacie látky, biologickú liečbu, onkologické lieky a lieky na liečbu reumatoidnej artritídy. Lieky dodávalo poskytovateľom zdravotnej starostlivosti 11 distribučných spoločností, ktoré boli úspešné vo verejnej súťaži na príslušný produkt.

V hodnotenom období VŠZP dosiahla vykonávaním centrálného nákupu liekov úsporu vo výške 16 235 805 Eur.

Na vykázanej úspore sa jednotlivé skupiny centrálnych nákupov podieľali nasledovne:

Skupina	Úspora v Eur	Podiel na vykázanej úspore v %
Rastové hormóny	503 311	3,10
Očkovacie látky	213 780	1,32
Biologická liečba	1 305 548	8,04
Oftalmologiká	1 840 881	11,34
Interferóny	2 200 511	13,55
Koagulačné faktory	2 830 616	17,43
Trombolýtiká	159 957	0,99
Onkologiká	6 582 522	40,54
Reumatologiká	598 678	3,69
Spolu	16 235 805	100,00

Na dosiahnutú úsporu mali vplyv predovšetkým dohodnuté zmluvné cenové podmienky na jednotlivé produkty. Ceny boli v procese centrálného nákupu nastavené na základe vývoja úradne určených cien. V roku 2014 sa znižovali úradne určené ceny vďaka referencovaniu cien liekov na priemer troch najnižších cien v rámci členských štátov EÚ. Referencovanie sa prejavilo hlavne v marci a v októbri 2014.

Hlavné skutočnosti, ktoré ovplyvnili prekročenie OFP:

- schválený OFP na rok 2014 v celkovej sume 83 267 000 Eur nezohľadňoval lieky skupiny „A“, ktoré sa začali nakupovať od 1. 3. a od 15. 4. 2014 - Erbitux, Vectibix (onkologické lieky) a Roactemra (lieky na liečbu reumatoidnej artritídy).

Nárast v oblasti centrálny nakupovaných liekov mal pozitívny dopad na náklady „A“ liekov v časti nákladov na výkony.

V roku 2014 sa VŠZP zamerala v oblasti centrálného nákupu aj na sledovanie stavu liekov u vybraných poskytovateľov zdravotnej starostlivosti, a to aj formou fyzických kontrol stavu zásob.

Formou prenájmu VŠZP v roku 2014 naďalej zabezpečovala zdravotnícke pomôcky zo skupiny dýchacích prístrojov.

1.4.2.3 Náklady na výkony poskytovateľov zdravotnej starostlivosti

Náklady na výkony poskytovateľov zdravotnej starostlivosti boli zúčtované celkom vo výške **1 751 713 311 Eur** (po zohľadnení použitia rezerv), čo bolo plnenie tejto časti OFP na 102,65 %, teda prekročenie o 45 288 175 Eur. Náklady na výkony PZS tvorili 62,20 % - ný podiel z celkových čistých nákladov VŠZP vo výške 2 816 113 184 Eur.

Náklady na výkony poskytovateľov zdravotnej starostlivosti v prepočte na 1 poistenca a mesiac dosiahli výšku 43,99 Eur, čo bolo v porovnaní s plánovanými nákladmi vo výške 42,90 Eur viac o 1,09 Eur.

Hlavné faktory, ktoré ovplyvňovali vývoj nákladov na výkony PZS v roku 2014:

- legislatívne zmeny;
- schválená stratégia nákupu zdravotnej starostlivosti VŠZP;
- zmeny platobných podmienok v zmluvných vzťahoch s poskytovateľmi zdravotnej starostlivosti, ktoré boli v rámci jednotlivých segmentov zdravotnej starostlivosti realizované k 1. 1. 2014, 1. 4. 2014, 1. 7. 2014 nasledovne:
- všeobecná ambulantná starostlivosť (VAS) a špecializovaná ambulantná starostlivosť v odbore gynekológia a pôrodnictvo
 - od 1. 1. 2014 sa zvýšila cena bodu za preventívne výkony z 0,0380 Eur na 0,0385 Eur, čo predstavuje nárast o 1,32 %. Tiež došlo k zvýšeniu úhrady za kapitácie u všeobecných lekárov pre dospelých vo všetkých vekových skupinách v priemere o 3,59 % - najvyššie navýšenie bolo vo vekových skupinách od 19 do 40 rokov a od 41 do 50 rokov o 6,35 %. Zvýšila sa úhrada výkonu č. 160 Základná preventívna prehliadka z 350 bodov na 390 bodov a došlo k zvýšeniu úhrady za kapitácie u všeobecných lekárov pre deti a dorast vo všetkých vekových skupinách v priemere o 5,91 % - najvyššie navýšenie bolo vo vekovej skupine od 1 do 5 rokov o 7,99 % z 4,13 Eur na 4,46 Eur, t. j. nárast o 0,33 Eur. V špecializovanej ambulantej starostlivosti v odbore gynekológia a pôrodnictvo sa zvýšila úhrada ceny bodu za USG vyšetrenia, ktoré sú súčasťou preventívnej prehliadky z 0,007635 Eur na 0,008418 Eur, čo predstavuje nárast o 10,26 %, taktiež sa zvýšila úhrada ceny bodu za USG vyšetrenie výkon č. 108 (Ultrazvukové sledovanie tehotenstva vrátane biometrie a posúdenie vývoja orgánov vrátane obrazovej dokumentácie) ako súčasť preventívnej prehliadky z 0,017925 Eur na 0,019762 Eur, teda o 10,25 %;
 - od 1. 7. 2014 došlo u všeobecných lekárov pre dospelých, všeobecných lekárov pre deti a dorast a gynekológii k ďalšiemu zvýšeniu ceny bodu za preventívne výkony z 0,0385 Eur na 0,04 Eur, čo predstavuje nárast o 3,90 %. U všeobecných lekárov pre dospelých sa zrealizovala zmena cien za výkony 159a a 159z - Preventívne vyšetrenie na krv v stolici z 6,04 Eur na 12 Eur, ktoré narástli o 98,68 %. V segmentoch všeobecný lekár pre dospelých a všeobecný lekár pre deti a dorast sa zaviedla úhrada za nový výkon 60b Komplexné predoperačné vyšetrenie vrátane odberov krvi, zhodnotenia laboratórných a prístrojových vyšetrení v cene 13 Eur, ktorý sa za splnenia podmienok hradí nad rámec ceny kapitácie. Zvýšila sa úhrada za kapitácie u všeobecných lekárov pre deti a dorast vo vekovej kategórii do 1 roku o 2,61 % a vo vekovej kategórii od 1 do 5 rokov o 3,14 %;
- Na základe týchto zmien prišlo k nárastu nákladov na výkony v segmentoch všeobecný lekár pre dospelých, všeobecný lekár pre deti a dorast a gynekológia.
- špecializovaná zubno-lekárska starostlivosť
 - od 1. 4. 2014 sa zvýšila úhrada ceny bodu za zubno-lekárske výkony vrátane preventívnych výkonov z 0,07237 Eur na 0,074 Eur, čo predstavuje zvýšenie o 2,25 %. Taktiež sa v danom segmente zvýšil zmluvný rozsah u PZS maximálne o 3,00 % v závislosti od %-álneho podielu výkonov, ktoré súvisia s odstraňovaním zubného kameňa.

- špecializovaná ambulantná starostlivosť (ŠAS)
 - od 1. 7. 2014 sa zvýšila cena bodu za výkony z I. časti Zoznamu výkonov z 0,01917 Eur na 0,0192 Eur, čo predstavuje nárast o 0,16 %. V segmente ŠAS sa zaviedla úhrada nového výkonu 250x Odber venóznej krvi za účelom vyšetrenia laboratórných parametrov v cene 2,98 Eur.
- špecializovaná ambulantná starostlivosť (ŠAS) – DIALÝZA (DIAL)
 - od 1. 7. 2014 prišlo k zníženiu ceny za výkon o 5,00 Eur tzn. ceny za výkony 794I - chronická hemodialýza a 794r – hemodiafiltrácia sa hradia vo výške 163,00 Eur za výkon.
- spoločné vyšetrovacie a liečebné zložky (SVLZ)
 - od 1. 7. 2014 v SVLZ sa znížila cena bodu za výkony SVLZ laboratórne (okrem výkonov v odbornosti hematológia), za výkony SVLZ zobrazovacie (okrem výkonov v odbornosti rádiológia, osteodenzitometria a výkonov magnetickej rezonancie – Klaster 4). Zjednotila sa cena za vybrané výkony v odbore Fyziatria, balneológia a liečebná rehabilitácia všetkým poskytovateľom na výšku 0,011618 Eur za bod. VŠZP tiež pristúpila k zníženiu zmluvného rozsahu o 2,50 % za výkony SVLZ laboratórne (okrem výkonov v odbornosti hematológia a výkonu č. 9980 v odbore patológia), za výkony SVLZ zobrazovacie (okrem výkonov v odbornosti rádiológia a výkonov magnetickej rezonancie v klasteri 4). Zmluvný rozsah sa neznížil na výkony v odbore fyziatria a balneológia. Znížil sa zmluvný rozsah o 2,50 % na výkony počítačovej tomografie (CT) a magnetickej rezonancie (MR) okrem klastra č. 4 v MR a na výkony pozitronovej emisnej tomografie (PET).
- ústavná zdravotná starostlivosť
 - od 1. 1. 2014 sa zjednotili kódy výkonov jednodňovej ambulantnej starostlivosti a výkonov hradených osobitným spôsobom v ústavnej starostlivosti, pričom sa realizovala úprava cien spolu so zmenou štruktúry výkonov. U poskytovateľov, ktorí splnili podmienky cenovej ponuky sa zvýšili ceny za ukončené hospitalizácie, zvýšil sa príplatok (BON) k cene ukončenej hospitalizácie na vybraných chirurgických odboroch zo 100 Eur na 200 Eur, zvýšili sa ceny za balíčkové ceny TEP o 100 Eur za každý výkon;
 - od 1. 5. 2014 sa zvýšili zmluvné rozsahy úhrad zdravotníckym zariadeniam v pôsobnosti MZ SR o cca 1 618 000 Eur mesačne;
 - od 1. 7. 2014 došlo k zníženiu úhrady ŠZM v odboroch kardiochirurgia, cievná chirurgia, intervenčná kardiológia, elektrofyziológia a intervenčná rádiológia o 10,00 % (Zoznam kategorizovaných špeciálnych zdravotníckych materiálov MZ SR). V ústavnej starostlivosti sa zaviedol nový spôsob schvaľovania hospitalizácií na dennej báze - eHospik. Výhodou tohto spôsobu je prehľadné a plynulé manažovanie ústavnej zdravotnej starostlivosti, ktoré slúži na online sledovanie hospitalizácií a plynulé a transparentné manažovanie plánovanej ústavnej starostlivosti. V dôsledku zavedenia eHospiku sa zo zmlúv vypustil zmluvný objem úhrady na ukončené hospitalizácie. Úhrada ukončených hospitalizácií bola realizovaná na základe schválenia v eHospiku a bola závislá od skutočného množstva akútnej zdravotnej starostlivosti a taktiež plánovanej starostlivosti (čakacie listiny), čo malo vplyv na zvýšenie nákladov v danom segmente.

Vykázaný objem nákladov na výkony zdravotnej starostlivosti v roku 2014 zohľadňuje všetky opatrenia, ktoré sa realizovali vo zmluvných vzťahoch a boli premietnuté do zmlúv s poskytovateľmi zdravotnej starostlivosti. Vyvolali pomerne výrazné navýšenie nákladov na výkony zdravotnej starostlivosti.

1.4.2.4 Náklady ostatným subjektom a ostatné náklady na ZS

Náklady ostatným subjektom a ostatné náklady ZS celkom vo výške **36 777 464 Eur** zahŕňajú predovšetkým náklady na liečbu v cudzine, liečenie poistencov EÚ a cudzincov mimo EÚ na základe bilaterálnych dohôd. Tiež obsahujú vplyv revíznej činnosti bežného účtovného

obdobia na hospodárenie spoločnosti, výšku nákladov na doplatky poistencov za lieky a preventívne prehliadky. Uvedené náklady tvorili 1,32 % z objemu celkových čistých nákladov VŠZP vo výške 2 816 113 184 Eur.

1.4.2.5 Náklady na tvorbu opravných položiek a odpisy pohľadávok a zdravotníckych pomôcok

Náklady na tvorbu opravných položiek a odpisy pohľadávok vo výške **53 701 685 Eur** pozostávajú z:

- tvorby opravných položiek na poistnom, úrokoch z omeškania, k pohľadávkam voči PZS a ostatným pohľadávkam v úhrnnej výške 38 067 499 Eur;
- nákladov na odpis pohľadávok na účtoch výberu poistného a úroku z omeškania v celkovej výške 14 958 869 Eur;
- nákladov na odpis ostatných pohľadávok hlavnej činnosti vo výške 633 951 Eur;
- nákladov na odpis zdravotníckych pomôcok vo výške 41 366 Eur.

Výška opravných položiek bola v roku 2014 ovplyvnená dovedovaním vypočítaných predpisov za vybrané skupiny poistencov v zmysle koncepcie riešenia nepokrytých období.

Náklady na tvorbu opravných položiek a odpisy pohľadávok a zdravotníckych pomôcok tvorili 1,91 % - ný podiel z celkových čistých nákladov VŠZP vo výške 2 816 113 184 Eur.

1.4.2.6 Zákonom stanovené príspevky

Náklady na zákonom stanovené príspevky, ktoré je VŠZP povinná poskytovať v zmysle § 8a zákona č. 581/2004 Z. z. na činnosť operačných stredísk tiesňového volania ZZS, v zmysle § 8b zákona č. 581/2004 Z. z. na správu národného zdravotného informačného systému a v zmysle § 30 zákona č. 581/2004 Z. z. na činnosť Úradu pre dohľad nad zdravotnou starostlivosťou, boli celkom vo výške **26 750 919 Eur** a tvorili 0,94 % -ný podiel z celkových čistých nákladov VŠZP vo výške 2 816 113 184 Eur. Ich prepočet je stanovený zákonom a vychádza zo sumy poistného, na ktorú mala poisťovňa nárok po prerozdeľovaní poistného za rok 2013.

1.4.2.7 Náklady na prevádzkovú činnosť

Podrobné čerpanie OFP nákladov na prevádzkovú činnosť VŠZP na rok 2014 je uvedené v Prílohe č. 3a.

Čisté náklady (po zohľadnení použitia rezerv) na prevádzkovú činnosť VŠZP v roku 2014 boli vo výške **78 580 952 Eur**, čo bolo v porovnaní s plánovanými nákladmi OFP na prevádzkovú činnosť vo výške 81 858 438 Eur plnenie na 96,00 %. Úspora vo výške 3 277 486 Eur vznikla hlavne z dôvodu nižšieho čerpania nákladov na položkách opravy, údržba, cestovné, materiál a služby.

Na celkových čistých nákladoch VŠZP vo výške 2 816 113 184 Eur sa náklady na prevádzkovú činnosť podieľali čiastkou 2,79 %.

Priemerné mesačné náklady prevádzkovej činnosti VŠZP na 1 zamestnanca predstavovali v roku 2014 čiastku 3 185 Eur, t. j. 96,08 % z plánovanej sumy vo výške 3 315 Eur, a v prepočte na jedného poistenca čiastku 1,97 Eur, t. j. 95,63 % z plánovanej sumy vo výške 2,06 Eur.

V sledovanom období VŠZP na 1 zamestnanca evidovala 1 614 poistencov, čo bolo plnenie plánu v počte 1 611 poistencov na 100,19 %.

Čerpanie plánu nákladov v prevádzkovej činnosti VŠZP v celkovej výške **82 702 283 Eur** (vrátane tvorby rezerv vo výške 4 784 319 Eur) podľa jednotlivých ukazovateľov bolo nasledovné:

1 Správna réžia vo výške 75 457 291 Eur pozostávala z nasledujúcich položiek:

- Mzdy, platy a služobné príjmy vo výške 31 532 490 Eur zohľadnili mzdové nároky skutočného počtu zamestnancov VŠZP (2 056 osôb), a predstavovali podiel 38,13 % z celkových nákladov na prevádzkovú činnosť. Plán zamestnancov v počte 2 058 osôb VŠZP splnila počtom 2 056 na 99,90 %. Práceschopnosť VŠZP v roku 2014 evidovala vo výške 2,72 % čo bol nárast o 7,50 % v porovnaní s predchádzajúcim rokom vo výške 2,53%.
- Poistné a príspevok do poisťovní vo výške 12 643 009 Eur predstavovalo 40,10 % z objemu vyplatených miezd a 15,29 % z objemu celkových prevádzkových nákladov;
- Tovary a služby v celkovom objeme 27 347 117 Eur tvorili 33,07 %-ný podiel z celkových prevádzkových nákladov. Na tejto položke sa sledovali náklady na:
 - cestovné náhrady;
 - všetky druhy energií;
 - poštovné a telekomunikačné služby a poštové poplatky;
 - zabezpečenie materiálového vybavenia;
 - na pohonné hmoty, na servis, údržbu, opravy a poistenie motorových vozidiel;
 - údržbu interiéru, výpočtovej techniky, prevádzkových strojov, budov a objektov VŠZP;
 - prenájom kancelárskych priestorov pobočiek a expozitúr, ako aj prenájom strojov a prístrojov;
 - služby.
- Odstupné, odchodné, nemocenské dávky vo výške 698 675 Eur predstavuje 0,84 % z celkových prevádzkových nákladov. Skutočné náklady tvorilo najmä odchodné zamestnancov, ktorí dovŕšili dôchodkový vek, odstupné zamestnancom, ktorí rozviazali pracovný pomer na základe organizačných zmien vo VŠZP a nemocenské dávky práceneschopným zamestnancom hradené zamestnávateľom. Nižšie plnenie na tejto položke vyplýva zo skutočnosti, že nie všetci zamestnanci, ktorí dosiahli dôchodkový vek odišli do dôchodku;
- Odpisy vo výške 3 236 000 Eur tvorili podiel 3,91 % z celkových prevádzkových nákladov a vyjadrujú opotrebovanie majetku počas hodnoteného obdobia (bez odpisov stavieb);

2 Ostatné náklady boli vo výške 1 634 656 Eur a tvorili 1,98 % z celkových prevádzkových nákladov. Predstavovali najmä náklady na odpisy stavieb, náklady na predaj akcií kúpeľov a opravné položky k cenným papierom (akcie kúpeľov) náklady na trovy právneho zastupovania, náklady, kurzové straty, pokuty, opravy nákladov minulých období, a pod.;

3 Dane a poplatky vo výške 808 054 Eur tvorili 0,98 % z celkových prevádzkových nákladov a predstavovali náklady za daň z nehnuteľností, miestne poplatky, daň z motorových vozidiel, zrážkovú daň z úrokov a osobitný odvod z podnikania regulovanej osoby;

4 Splatná daň z príjmov vo výške 17 963 Eur bola 0,02 % z celkových prevádzkových nákladov a predstavovala náklady na zrážkovú splatnú daň z príjmov;

5 Tvorba krátkodobých a ostatných rezerv vo výške 4 784 319 Eur bola 5,78 % z celkových prevádzkových nákladov. VŠZP vytvorila krátkodobé a ostatné rezervy na prevádzkovú činnosť, a to najmä na mzdy a odvody za nevyčerpanú dovolenku zamestnancov, na odchodné, odstupné a ostatné zamestnanecké pôžitky, rezervy na súdne spory a pod.

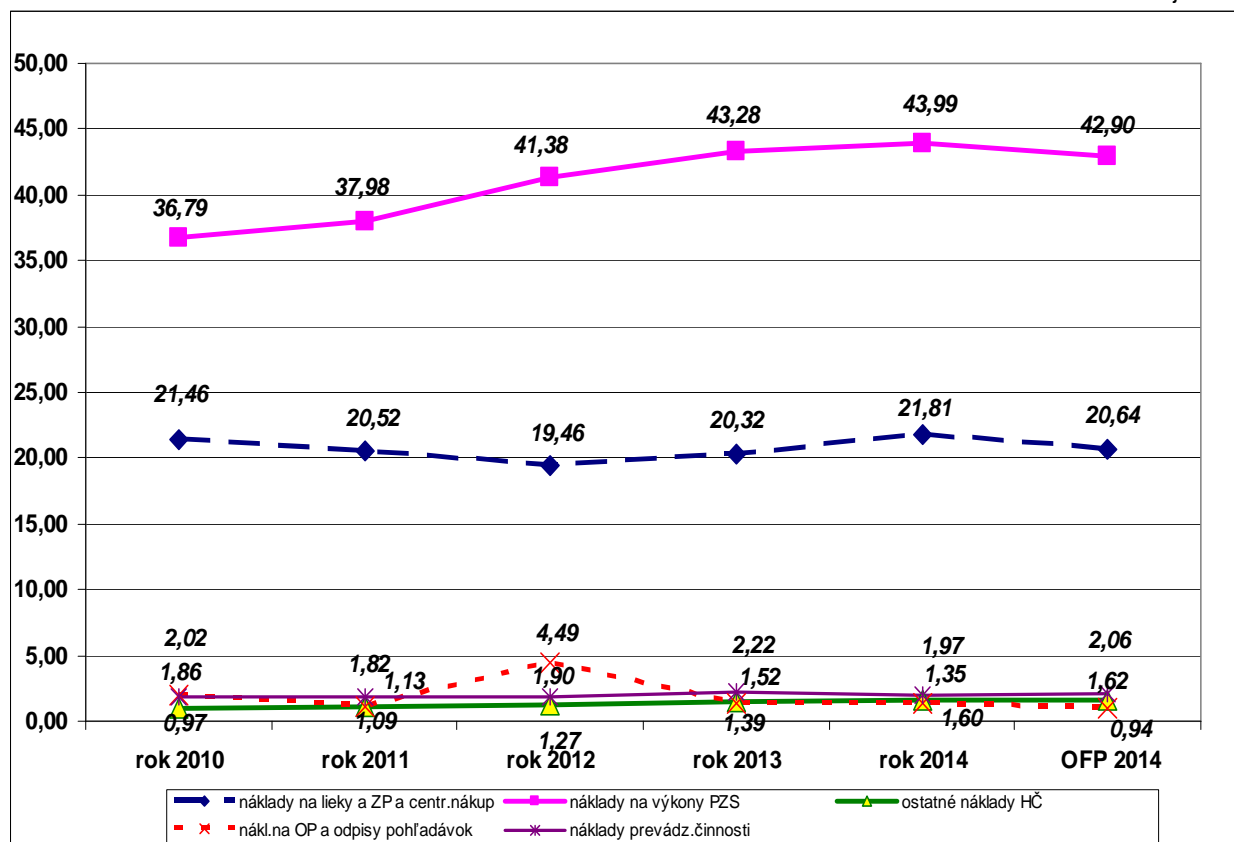
6 Použitie krátkodobých a ostatných rezerv prevádzkovej činnosti VŠZP zúčtovala za rok 2014 vo výške 4 121 331 Eur.

Po zohľadnení použitia krátkodobých a ostatných rezerv prevádzkovej činnosti čisté náklady prevádzkovej činnosti v hodnotenom roku predstavovali objem **78 580 952 Eur**.

Vývoj jednotlivých položiek celkových nákladov VŠZP v prepočte na 1 poistenca a mesiac od roku 2010 do 31. 12. 2014, ako i plánované položky nákladov v OFP na rok 2014

uvádza nasledujúci graf. Vyjadrenie položky ostatné náklady hlavnej činnosti je analogické s grafom uvedeným na str. 19 Členenie čistých nákladov VŠZP.

údaje v Eur



1.4.3 Celková bilancia poisťovne

Výsledkom hospodárenia VŠZP za rok 2014 bol zisk vo výške **12 084 256 Eur**, čo v porovnaní s OFP na rok 2014 vo výške 10 182 000 bolo viac o 1 902 256 Eur.

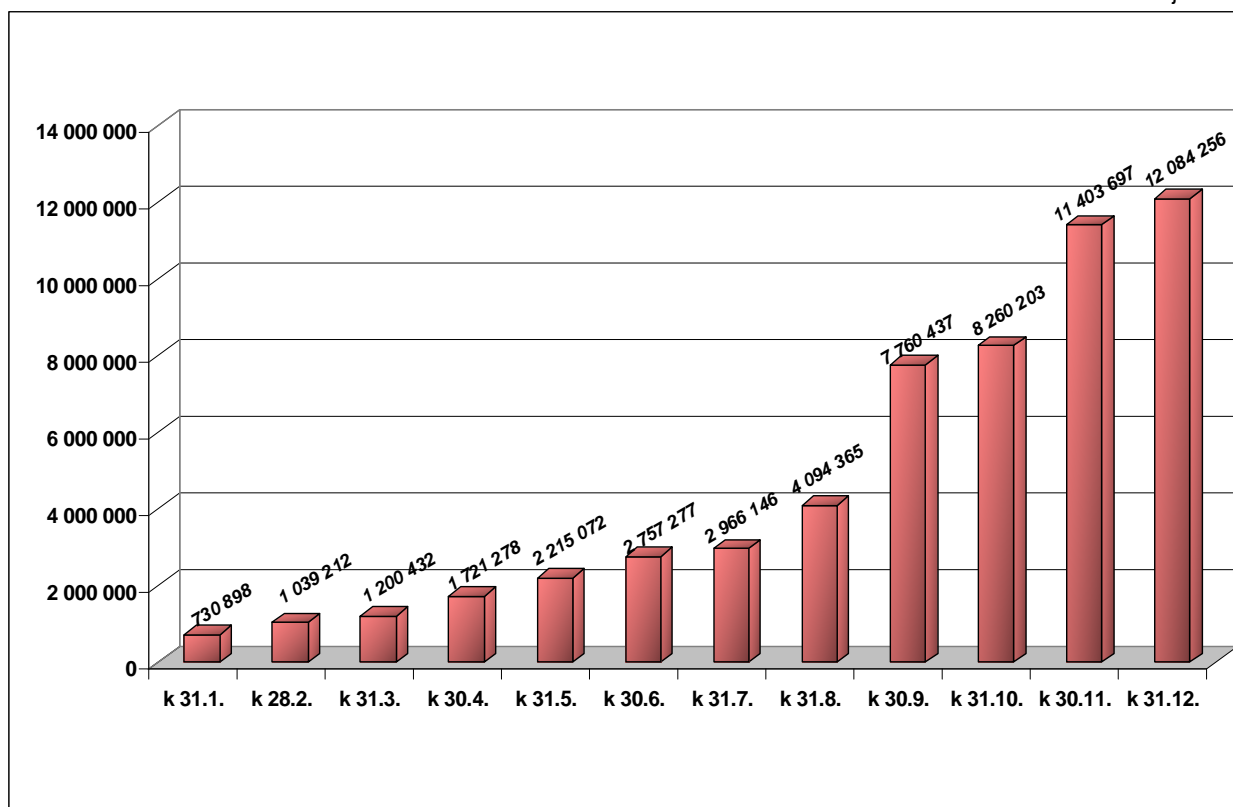
Vyššie náklady na poskytnutú zdravotnú starostlivosť VŠZP kompenzovala vyššími výnosmi.

V porovnaní s OFP na rok 2014 bol celkový objem výnosov (bez použitia rezerv) vyšší o 106 636 650 Eur, a objem nákladov (po zohľadnení použitia rezerv) bol v porovnaní s OFP na rok 2014 vyšší o 104 734 394 Eur.

Manažment VŠZP riadením aktív a pasív počas celého roka 2014 dosahoval potrebnú ekonomickú stabilitu bez výkyvov, čoho dôkazom sú dosiahnuté priaznivé ekonomické výsledky. Vo všetkých mesiacoch hodnoteného obdobia bol výsledkom hospodárenia zisk.

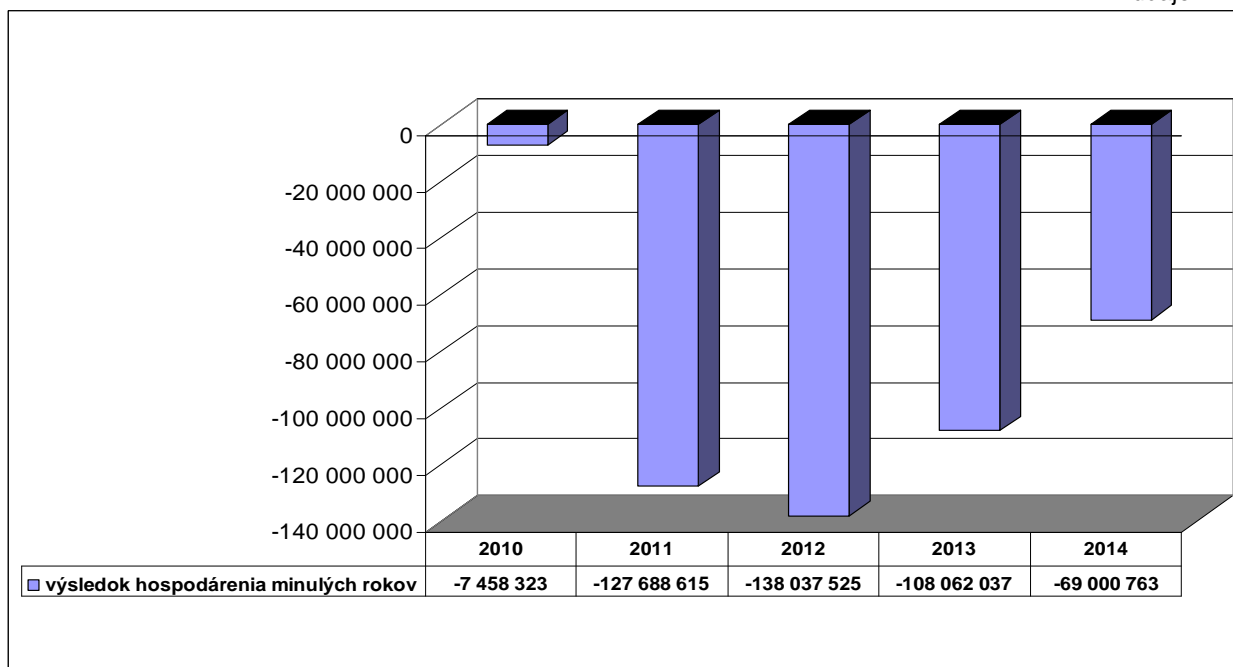
Vývoj výsledku hospodárenia VŠZP v jednotlivých mesiacoch hodnoteného obdobia roku 2014 z časového pohľadu (k záveru hodnoteného obdobia), je zobrazený v nasledujúcom grafe:

údaje v Eur



Vývoj výsledku hospodárenia minulých rokov

údaje v Eur



VŠZP svojim zlepšeným hospodárením v posledných rokoch postupne znižuje naakumulovanú stratu z minulých období, čím akcionáriovi poisťovne zreálňuje nominálnu hodnotu akcií, a tým prispieva k pozitívnemu pohľadu na hodnotu majetku poisťovne.

Výsledok hospodárenia minulých rokov zaznamenal v roku 2012 pozitívny prelom. Od tohto obdobia bola neuhradená strata minulých rokov celkovo znížená o 69 036 762 Eur.

2 Návrh na rozdelenie zisku alebo vysporiadanie straty

Výsledkom hospodárenia VŠZP za rok 2014 bol zisk vo výške 12 084 256 Eur. Návrh na jeho použitie je v súlade s platnou legislatívou pri využití oslobodenia výnosov od dane z príjmov, t. j. v plnej výške 12 084 256 Eur ho použiť ako prídela do zákonného rezervného fondu v zmysle § 15 ods. 5 zákona č. 581/2004 Z. z.. Po tomto prídela bude výška zákonného rezervného fondu v celkovej výške 12 084 256 Eur, t. j. 7,50 % zo základného imania VŠZP.

3 Informácia o stave v prerozdeľovaní poistného

Do roku 2014 VŠZP vstupovala s pohľadávkou voči ostatným zdravotným poisťovniam z titulu prerozdeľovania poistného vo výške **30 526 916 Eur**, ktorá pozostávala z:

- mesačného prerozdeľovania poistného voči ZP Union, a. s. vo výške 3 516 561 Eur;
- vytvorených odhadných položiek na prerozdeľovanie poistného za mesiace november a december 2013 vo výške 22 959 006 Eur;
- vytvorených odhadných položiek z ročného prerozdeľovania poistného za rok 2013 vo výške 4 021 898 Eur;
- z ročného zúčtovania poistného voči zaniknutej Európskej zdravotnej poisťovni, a. s. vo výške 29 451 Eur.

V roku 2014 VŠZP získala finančné prostriedky od iných zdravotných poisťovní z dôvodu prerozdeľovania poistného vo výške **153 106 730 Eur**. Táto čiastka pozostávala z úhrnu preddavkov mesačného prerozdeľovania poistného prijatých v roku 2014 vo výške 147 288 903 Eur a príjmov z ročného prerozdeľovania poistného za rok 2013 vo výške 5 813 531 Eur a príjmov z opravného ročného prerozdeľovania za rok 2012 vo výške 4 296 Eur.

Zúčtovaný výnos z titulu prerozdeľovania poistného v roku 2014 bol vo výške **156 060 789 Eur**, ktorý pozostával z:

- výnosov z mesačného prerozdeľovania poistného vo výške 147 576 627 Eur,
- zúčtovaného vplyvu ročného prerozdeľovania poistného za rok 2013 na hospodárenie VŠZP roku 2014 vo výške 1 791 633 Eur;
- zúčtovaného vplyvu opravného ročného prerozdeľovania poistného za rok 2012 na hospodárenie VŠZP roku 2014 vo výške 4 296 Eur;
- odhadu výnosov z ročného prerozdeľovania poistného za rok 2014 vo výške 6 688 233 Eur.

K 31. 12. 2014 VŠZP evidovala pohľadávku z prerozdeľovania poistného vo výške **33 480 975 Eur**, ktorá predstavuje pohľadávky:

- z mesačného prerozdeľovania poistného voči zdravotnej poisťovni Union, a. s. vo výške 3 678 241 Eur;
- z ročného zúčtovania poistného zaniknutej Európskej zdravotnej poisťovne, a. s. vo výške 29 451 Eur. Pohľadávka je uplatnená v konkurze.
- z vytvorených odhadných položiek na prerozdeľovanie poistného za mesiace november a december 2014 vo výške 23 085 050 Eur;
- z vytvorených odhadných položiek z ročného prerozdeľovania poistného za rok 2014 vo výške 6 688 233 Eur.

4 Informácia o očakávanej hospodárskej a finančnej situácii v nasledujúcom kalendárnom roku

VŠZP vo svojich predpokladoch rozpracovaných v OFP na rok 2015 plánuje, že bude vykonávať len verejné zdravotné poistenie.

VŠZP očakáva, že hospodárska a finančná situácia v roku 2015 bude ovplyvnená vývojom ekonomickej a finančnej situácie v Národnom hospodárstve SR. Na finančné zdroje, ale aj hospodárenie spoločnosti budú mať výrazný dopad legislatívne zmeny v oblasti verejného

zdravotného poistenia, najmä § 13a zákona o zdravotnom poistení č. 580/2004 Z. z. s účinnosťou od 1. 1. 2015 na podporu zamestnanosti – zavedenie odvodovej odpočítateľnej položky.

4.1 Poistný kmeň

VšZP očakáva v roku 2015 priemerný počet poistencov **3 284 000 osôb**. Štruktúru poistného kmeňa VšZP ovplyvní uvedená novela zákona o zdravotnom poistení na podporu zamestnanosti, na základe ktorej sa predpokladá pokles poistencov štátu a nárast ekonomicky aktívnych poistencov.

4.2 Príjmy a výdavky

V nasledujúcom kalendárnom roku VšZP očakáva celkové disponibilné zdroje v objeme 2 942 509 721 Eur, vrátane zostatku finančných prostriedkov na bankových účtoch a pokladnici k ultimu roka 2014 vo výške 149 329 556 Eur. Výška predpokladaných výdavkov je 2 870 439 721 Eur, a predpokladaný zostatok finančných prostriedkov na bankových účtoch a pokladnici k 31. 12. 2015 je 72 070 000 Eur.

Predpokladané príjmy bežného roka sú v objeme **2 793 180 165 Eur**, z toho príjmy z výberu poistného na verejné zdravotné poistenie sa predpokladajú vo výške 2 762 069 165 Eur.

Predpokladané výdavky roka 2015 sú v objeme **2 870 439 721 Eur** v členení:

- výdavky na verejné zdravotné poistenie v objeme 2 749 977 772 Eur;
- výdavky na zákonom stanovené príspevky v celkovom objeme 29 852 459 Eur;
- výdavky na prevádzkovú činnosť v objeme 90 609 490 Eur, z toho tvoria peňažné prostriedky rovnajúce sa zákonnému limitu vyplývajúceho z prepočtu podielu na ročnom úhrne poistného pred prerozdeľovaním poistného objem 89 072 365 Eur, peňažné prostriedky získané z poplatkov za vydané výkazy nedoplatkov objem 880 000 Eur a peňažné prostriedky z predaja nepotrebného majetku objem 20 500 Eur.

V roku 2014 VšZP vykázala úsporu finančných prostriedkov v objeme 15 803 970 Eur. Tieto plánuje použiť na financovanie zdravotnej starostlivosti v roku 2015.

4.3 Výnosy a náklady

VšZP predpokladá že v roku 2015 budú zúčtované celkové výnosy v objeme 5 584 965 502 Eur, celkové náklady v objeme 5 579 965 502 Eur. Očakávaným výsledkom hospodárenia bude zisk v objeme 5 000 000 Eur, ktorý zabezpečí platobnú schopnosť podľa zákona č. 581/2004 Z. z..

Z celkových **predpokladaných výnosov** na rok 2015 vo výške **5 584 965 502 Eur** VšZP očakáva, že výnosy z predpísaného poistného na verejné zdravotné poistenie budú vo výške 2 819 146 999 Eur a použitie technických a iných rezerv bude v objeme 2 727 679 753 Eur. Výšku výnosov tiež ovplyvní predaj pohľadávok na poistnom, použitie opravných položiek a iné účtovne vykázané výnosy v zmysle platnej legislatívy.

Z celkových **predpokladaných nákladov** vo výške **5 579 965 502 Eur** tvoria:

- predpokladané náklady na zdravotné poistenie objem 5 460 371 191 Eur;
- predpokladané náklady na zákonom stanovené príspevky objem celkom 27 650 858 Eur;
- náklady na prevádzkovú činnosť sú predpokladané v objeme 91 943 453 Eur, čo predstavuje 1,65 % z celkových nákladov plánovaných na rok 2015.

VšZP predpokladá že aj v roku 2015 v plnej miere zabezpečí pre svojich poistencov kvalitnú a zároveň dostupnú zdravotnú starostlivosť s prihliadnutím na jej efektívnosť a hospodárnosť vynaložených finančných prostriedkov. Naďalej zachová solidárnosť so skupinou poistencov, ktorým bude potrebné zabezpečiť aj mimoriadne finančne náročnú zdravotnú starostlivosť.

5 Správa o výsledkoch kontrolnej činnosti

Správu o výsledkoch kontrolnej činnosti za rok 2014 vypracováva Odbor vnútornej kontroly VŠZP za účelom jej predloženia do vlády SR a ÚDZS v zmysle § 15 ods. 3 písm. c) zákona č. 581/2004 Z. z.. Správa tvorí Prílohu č. 4.

V Bratislave, 5. máj 2015

Prílohy:

Tabuľková časť

a

Správa o výsledkoch kontrolnej činnosti VŠZP za rok 2014

Vyhodnotenie Obchodno-finančného plánu príjmov a výdavkov VŠZP za rok 2014

Riad.	Ukazovatele	Skutočnosť k 31. 12. 2013	OFP rok 2014	Skutočnosť k 31. 12. 2014	Plnenie OFP (v %)	Zmena 2014/13 (v %)	Zmena 2014-13 (v Eur)
I.	Disponibilné zdroje celkom (suma r.I.I. a I.II.)	2 841 645 365	2 856 263 397	2 948 924 803	103,24	103,78	107 279 438
I.I.	Stav na bankových účtoch a pokladnici na začiatku obdobia	137 116 203	189 909 647	189 909 647	100,00	138,50	52 793 444
I.II.	P r í j m y c e l k o m (suma r. I.II.1 až I.II.6), v tom:	2 704 529 162	2 666 353 750	2 759 015 156	103,48	102,01	54 485 994
I.II.1	P r í j m y z v ý b e r u p o i s t n é h o z a E A P, v t o m:	1 718 188 048	1 756 994 933	1 822 388 490	103,72	106,06	104 200 442
	Príjmy z výberu poisťného za ekonomicky aktívnych poisťencov	1 689 859 176	1 733 823 157	1 791 253 765	103,31	106,00	101 394 589
	Príjmy z ročného zúčtovania poisťného	28 328 872	23 171 776	31 134 725	134,36	109,90	2 805 853
I.II.2	P r í s p e v k y z o š t á t n e h o r o z p o č t u, v t o m:	168 750	215 000	106 390	49,48	63,05	-62 360
	Príjmy za bezdomovcov	35 095	115 000	15 022	13,06	42,80	-20 073
	Príjmy za neodkladnú ZS, za liečbu cudzincov a za refund. z MV SR	133 655	100 000	91 368	91,37	68,36	-42 287
I.II.3	P r í j m y z a p o i s t e n c o v š t á t u, v t o m:	795 950 462	736 647 762	756 995 246	102,76	95,11	-38 955 216
	Príjmy za poisťencov štátu	781 253 566	732 498 480	742 659 255	101,39	95,06	-38 594 311
	Príjmy z ročného zúčtovania poisťného plateného štátom	14 696 896	4 149 282	14 335 991	345,51	97,54	-360 905
I.II.4	P r í j m y o d Z P z t i t u l u p r e r o z d e l o v a n i a, v t o m:	162 809 421	144 859 415	153 106 730	105,69	94,04	-9 702 691
	Príjmy od ZP z titulu prerozdelenia	157 419 527	140 837 517	147 288 903	104,58	93,56	-10 130 624
	Príjmy z ročného prerozdelenia poisťného	5 389 894	4 021 898	5 817 827	144,65	107,94	427 933
I.II.5	I n é p r í j m y, v t o m:	24 087 334	26 886 640	25 167 705	93,61	104,49	1 080 371
	Príjmy hlavnéj činnosti, v tom:	22 174 690	25 550 000	23 537 041	92,12	106,14	1 362 351
	Sankcie v súvislosti so ZP (penále, úroky z ormeškania, pokuty)	477 196	450 000	228 362	50,75	47,85	-248 834
	Príjmy z titulu revíznej činnosti minulých účtovných období	153 428	2 000 000	452 501	22,63	294,93	299 073
	Príjmy z titulu liečby cudzincov a poisťencov EÚ v SR (UDZS za vecné dávky)	17 955 279	19 000 000	18 486 062	97,30	102,96	530 783
	Ostatné príjmy hlavnéj činnosti	3 588 787	4 100 000	4 370 116	106,59	121,77	781 329
	Príjmy prevádzkovej činnosti, v tom:	1 914 922	1 336 640	1 631 744	122,08	85,21	-283 178
	Príjmy od poisťencov (výpis z osobného účtu)	2 847	2 800	3 641	130,04	127,89	794
	Bankové úroky	39 222	98 240	79 393	80,82	202,42	40 171
	Poplatok za vydanie výkazu nedoplatkov	1 202 275	1 000 000	993 916	99,39	82,67	-208 359
	Prevádzková činnosť (predaj nepotrebného majetku)	15 081	5 000	663	13,26	4,40	-14 418
	Ostatná prevádzková činnosť a kapitálové príjmy	655 497	230 600	554 131	240,30	84,54	-101 366
	Príjmy nepatriace poisťovní (poistné a sankcie r.1993)	-2 278	0	-1 080	x	47,41	1 198
I.II.6	P r í j m y z p r e d a n ý c h, r e s p. p o s t ú p e n ý c h p o h l á d a v o k Z P	3 325 147	750 000	1 250 595	166,75	37,61	-2 074 552

Vyhodnotenie Obchodno-finančného plánu príjmov a výdavkov VŠZP za rok 2014

Riad.	Ukazovatele	Skutočnosť k 31. 12. 2013	OFP rok 2014	Skutočnosť k 31. 12. 2014	Plnenie OFP (v %)	Zmena 2014/13 (v %)	Zmena 2014-13 (v Eur)
II.	V ý d a v k y c e l k o m (suma r. II.1 a II.2), v tom:	2 651 735 718	2 762 388 397	2 799 595 247	101,35	105,58	147 859 529
II.1	Výdavky hlavnej činnosti (suma II.1.1 a II.1.2), v tom:	2 578 154 147	2 672 301 317	2 722 641 257	101,88	105,60	144 487 110
II.1.1	Výdavky na verejné zdravotné poistenie (suma r.II.1.1.1 a II.1.1.2), v tom:	2 548 497 607	2 645 090 141	2 695 051 118	101,89	105,75	146 553 511
II.1.1.1	Výdavky na zdravotnú starostlivosť podľa PZS, v tom:	2 546 657 305	2 644 690 141	2 695 042 516	101,90	105,83	148 385 211
	1. Výdavky na lieky, ZP a centrálny nákup, v tom:	809 860 337	822 695 519	861 730 119	104,74	106,40	51 869 782
	Lekárne	667 461 651	677 634 432	687 307 084	101,43	102,97	19 845 433
	Výdaje, optiky, opravovne	65 424 268	61 794 087	71 987 509	116,50	110,03	6 563 241
	Lekárne, výdaje, optiky a opravovne spolu	732 885 919	739 428 519	759 294 593	102,69	103,60	26 408 674
	Centrálny nákup liekov	74 940 838	80 767 000	100 049 864	123,87	133,51	25 109 026
	Nákup, servis a prenájom prístrojov z GR	2 033 580	2 500 000	2 385 662	95,43	117,31	352 082
	Centrálny nákup a prenájom prístrojov spolu	76 974 418	83 267 000	102 435 526	123,02	133,08	25 461 108
	2. Výdavky na výkony ZS, v tom:	1 704 995 034	1 784 233 190	1 795 711 731	100,64	105,32	90 716 697
	Výdavky nemocniciam, poliklinikám a ost. zar. kombinovanej star.	1 210 902 173	1 261 613 260	1 279 598 077	101,43	105,67	68 695 904
	Výdavky VAS, LSPP, ADOS	100 060 722	104 749 081	102 823 530	98,16	102,76	2 762 808
	Výdavky ŠAS, zariaden. chirurgie, stacionárne, dialýzy, mobilné hospice	237 820 314	246 945 190	236 318 059	95,70	99,37	-1 502 255
	Výdavky SVLZ	105 748 017	111 435 770	115 263 254	103,43	109,00	9 515 237
	Výdavky DZS, ZZS, LZSS a prevozy	28 280 086	33 347 428	34 708 932	104,08	122,73	6 428 846
	Výdavky na kúpeľnú starostlivosť	22 183 722	26 142 461	26 999 879	103,28	121,71	4 816 157
	3. Výdavky ostatným subjektom, v tom:	33 651 369	37 632 000	39 624 867	105,30	117,75	5 973 498
	Liečba v cudzine a EÚ	12 974 235	17 000 000	16 560 144	97,41	127,64	3 585 909
	Liečba cudzincov a poistencov EÚ	19 100 367	19 000 000	21 726 869	114,35	113,75	2 626 502
	Vrátenie doplatkov poistencom za lieky	1 543 941	1 600 000	1 273 356	79,58	82,47	-270 585
	Ostatná ZS (výdavky za prev. prehliadky, ZS nezmluvní PZS)	32 826	32 000	64 498	201,56	196,48	31 672
	4. Iné výdavky na zdravotnú starostlivosť v tom:	-1 849 435	129 432	-2 024 201	x	109,45	-174 766
	Bezdomovci a iní nepoistení	41 442	115 000	16 394	14,26	39,56	-25 048
	Utečenci, cudzinci	12 463	14 432	8 093	56,08	64,94	-4 370
	Revízná činnosť bežného roka	-1 903 340	0	-2 048 688	x	107,64	-145 348
II.1.1.2	Iné úhrady mimo ZS, v tom:	1 840 302	400 000	8 602	2,15	0,47	-1 831 700
	Penále a úroky z omeškania od PZS	160 442	400 000	8 602	2,15	5,36	-151 840
	Penále a úroky z omeškania ostatné (Perspektíva)	1 679 860	0	0	x	0,00	-1 679 860
II.1.2	Zákonom stanovené príspevky, v tom:	29 656 540	27 211 176	27 590 139	101,39	93,03	-2 066 401
	Príspevok na činnosť operačných stredísk tiesňového volania ZZS	8 616 843	8 900 852	9 024 812	101,39	104,73	407 969
	Príspevok na správu národného zdravotníckeho informačného systému	9 960 899	6 866 372	6 961 998	101,39	x	-2 998 901
	Príspevok na činnosť UDZS	11 078 798	11 443 952	11 603 329	101,39	104,73	524 531
II.2	Výdavky prevádzkovej činnosti	73 581 571	90 087 080	76 953 990	85,42	104,58	3 372 419
III.	Zostatok na bank. účtoch a pokladnici (r.I. - r.II.)	189 909 647	93 875 000	149 329 556	159,07	78,63	-40 580 091

Vývoj stavu pohľadávok a záväzkov VŠZP v roku 2014

	Stav k 31.12.2013	Stav k 31.12.2014	Zmena 2014-13
Pohľadávky celkom (Súvaha)	356 908 967	381 658 179	24 749 212
P (bez zohľad. opr. položiek)	459 813 081	520 972 371	61 159 290
P z verejného zdrav. poistenia	374 936 133	428 172 749	53 236 616
	265 524 799	310 925 082	45 400 283
poistné (aj rok 1994)	6 919 543	5 116 172	-1 803 371
sankcie (aj rok 1994)	40 803	43 023	2 220
iné pohľadávky poistného	4 602 754	6 381 842	1 779 088
ročné zúčtovanie poistného	97 848 234	105 706 630	7 858 396
odhadné poistné	31 839 689	37 399 393	5 559 704
P voči Úradu	26 798 826	31 051 817	4 252 991
voči Úradu - poisťovni EÚ	0	0	0
voči Úradu - ostatné	5 040 863	6 347 576	1 306 713
voči Úradu - odhad	30 526 916	33 480 975	2 954 059
P voči inej ZP	3 516 561	3 678 241	161 680
pohl. voči ZP z dôvodu prerozdelenia - bežný rok	29 451	29 451	0
pohl. voči ZP z dôvodu prerozdelenia - RZ predch. období	22 959 006	23 085 050	126 044
pohl. voči ZP z dôvodu prerozdelenia mesačné preraz. - odhad	4 021 898	6 688 233	2 666 335
pohľadávky voči ZP z dôvodu prerozdelenia - odhad z RZ 2013 a 2014	0	0	0
Pohľadávky voči ZP	12 107 383	10 431 987	-1 675 396
za lieky a ZP	0	0	0
poskytnuté preddávky ZZ	11 486 638	9 643 668	-1 842 970
ostatné pohľadávky	613 029	787 775	174 746
odhad zdrav. starostlivosti	0	0	0
pohľadávky SZP	7 716	544	-7 172
poisťovni EÚ	0	0	0
P voči MZ SR a MV SR	45 080	41 238	-3 842
bezdomovci, cudzinci, neodkladná ZS	5 080	1 137	-3 943
voči Ministerstvu vnútra	40 000	40 000	0
odhad voči MZ SR (neodkl. a bezdomovci)	0	101	101
P - ostatné z poistenia	7 076 173	7 184 659	108 486
voči poisťovňovi	1 735 066	1 730 341	-4 725
voči tretím osobám	5 341 107	5 454 318	113 211
P prevádzkovej činnosti	3 281 707	4 261 370	979 663
ostatné pohľadávky	3 281 472	4 261 213	979 741
pohl. voči zamestnancom	235	157	-78
Dane a dotácie	0	0	0
zúčtovanie daní a dotácií	0	0	0
Opravné položky k P	102 904 114	139 314 192	36 410 078

Vývoj stavu pohľadávok a záväzkov VŠZP v roku 2014

	Stav k 31.12.2013	Stav k 31.12.2014	Zmena 2014-13
Záväzky (Súvaha)	240 330 183	231 797 215	-8 532 968
Z z poistenia	16 214 704	4 247 381	-11 967 323
z toho: ročné zúčtovanie poistného	294 771	315 207	20 436
Z voči Uradu	3 378 098	6 483 808	3 105 710
Z voči inej ZP	0	0	0
Z voči PZS	210 461 058	209 243 413	-1 217 645
lekárne, výdajne, optiky	60 266 652	60 566 537	299 885
lekárne	54 547 423	54 812 111	264 688
výdajne, optiky	5 719 229	5 754 426	35 197
centrálny nákup liekov a ZP z GR	9 828 623	11 643 668	1 815 045
výkony	138 801 063	135 356 575	-3 444 488
ústavná	67 355 620	83 571 880	16 216 260
zariadenia ambulantnej starostlivosti (VL a LŠ)	30 282 493	30 116 662	-165 831
polikliniky a zariadenia kombinovanej ZS	33 624 317	14 589 452	-19 034 865
jednodňová ambulantná starostlivosť	85 324	197 899	112 575
stacionárne, detské sanatóriá	4 475 005	3 344 613	-1 130 392
DZS, ZZS, LZS a prevozy	892 370	808 894	-83 476
kúpele	2 085 934	2 727 175	641 241
ostatné	1 564 720	1 676 633	111 913
utečenci, bezdomovci	19 568	45 973	26 405
liečba v EÚ a ostatnej cudzine	0	0	0
penalizačné faktúry	8 602	0	-8 602
ostatné (prepl. a platby a korekcia zúčtovania)	24 437	0	-24 437
poistenci EÚ	1 512 113	1 630 660	118 547
Z voči MZ SR	0	65	65
Z ostatné z poistenia a zaistenia	504 277	453 839	-50 438
Z za osobitný účet prerozdelenia	0	0	0
Krátkodobé rezervy hlavnej činnosti	0	0	0
Zúčt. dane z preplatku roč. zúčtovania	56 959	55 817	-1 142
Z za prevádzkovú činnosť spolu	9 715 087	11 312 892	1 597 805
Z zamestnanci	3 332 432	3 658 788	326 356
Z bežná činnosť	2 878 221	4 218 255	1 340 034
Z - prijaté prev. preddavky	10 398	0	-10 398
Z nevyfakturované dodávky	2 018	16 370	14 352
Iné prevádzkové záväzky	228 269	274 318	46 049
Krátkodobé rezervy prevádzkovej činnosti	2 925 523	2 761 566	-163 957
Zúčtovanie daní a dotácií	338 226	383 595	45 369

Vyhodnotenie Obchodno-finančného plánu výnosov a nákladov VŠZP za rok 2014

Riad.	Ukazovatele	Skutočnosť' k 31. 12. 2013	OFP rok 2014	Skutočnosť' k 31. 12. 2014	Plnenie OFP (v %)	Zmena 2014/13 (v %)	Zmena 2014-13 (v Eur)
I.	V ý n o s y c e l k o m (s u m a r. I. 1 a ž I. 7), v t o m:	5 292 239 131	5 322 519 905	5 526 697 387	103,84	104,43	234 458 256
I.1	Predpis výberu poisťného za EAP, v tom:	1 774 773 760	1 786 263 425	1 880 638 856	105,28	105,96	105 865 096
	Predpis výberu poisťného za ekon.aktívnych poisťencov	1 744 515 520	1 762 263 425	1 847 678 564	104,85	105,91	103 163 044
	Ročné zúčtovanie poisťného za rok 2013 a skôr	6 258 240	0	8 960 292	x	143,18	2 702 052
	Odhad RZ poisťného za rok 2014	24 000 000	24 000 000	24 000 000	100,00	100,00	0
I.2	Príspevky zo štátneho rozpočtu, v tom:	116 811	75 000	40 190	x	34,41	-76 621
	Výnosy za bezdomovcov	420	0	168	x	40,00	-252
	Výnosy za neodkladnú ZS a za liečbu cudzincov	2 571	0	481	x	18,71	-2 090
	Výnosy z MV SR - refund.nad rámec ZS	113 820	75 000	39 541	x	34,74	-74 279
I.3	Výnosy za poisťencov štátu, v tom:	788 606 047	736 998 480	753 205 802	102,20	95,51	-35 400 245
	Výnosy za poisťencov štátu	781 253 566	732 498 480	742 659 255	101,39	95,06	-38 594 311
	RZ poisťného plateného štátom	7 352 481	4 500 000	10 546 547	234,37	143,44	3 194 066
I.4	Výnosy od ZP z titulu prerozdelenia, v tom:	141 165 405	155 824 340	156 060 789	100,15	110,55	14 895 384
	Výnosy od zdravotných poisťovní z titulu prerozdelenia	150 521 452	150 824 340	147 576 627	97,85	98,04	-2 944 825
	Ročné prerozdelenia poisťného za rok 2013 a skôr	-9 356 047	5 000 000	8 484 162	169,68	-90,68	17 840 209
I.5	Iné výnosy, v tom:	36 949 012	32 399 546	36 443 132	112,48	98,63	-505 880
	Výnosy hlavnej činnosti, v tom:	30 412 856	28 749 546	32 508 217	113,07	106,99	2 095 361
	Sankcie súvisiace so zdravotným poisť.penále, úroky z omeškania, pokuty	101 102	100 000	167 929	167,93	166,10	66 827
	Výnosy z titulu revíznej činnosti za minulé obdobie	951 224	2 000 000	1 561 166	78,06	164,12	609 942
	Výnosy z titulu liečby poisťencov EÚ v SR a cudzincov	21 198 315	19 000 000	24 075 434	126,71	113,57	2 877 119
	Ostatné výnosy hlavnej činnosti	8 162 215	7 649 546	6 703 688	87,64	82,13	-1 468 527
	Výnosy prevádzkovej činnosti, v tom:	3 192 558	2 900 000	2 652 135	91,45	83,07	-540 423
	Predpis vodi poisťencovi (výpis z osobného účtu)	2 871	2 800	3 603	128,68	125,50	732
	Prevádzková činnosť (predaj nepotrebného majetku)	15 081	5 000	663	13,26	4,40	-14 418
	Výnosy z pozemkov a stavieb	0	0	137 328	x	x	137 328
	Bankové úroky	39 633	98 240	79 236	80,66	199,92	39 603
	Poplatky za vydané výkazy nedoplatkov	2 612 449	2 600 000	1 706 842	65,65	65,33	-905 607
	Ostatná prevádzková činnosť	522 524	193 960	724 463	373,51	138,65	201 939
I.6	Výnosy z odpísaných resp. postúpených pohl. ZP	3 343 598	750 000	1 282 780	171,04	38,37	-2 060 818
	Použitie opravných položiek (OP), v tom:	20 984 852	10 000 000	1 808 671	18,09	8,62	-19 176 181
	Použitie OP k výberu poisťného	16 047 921	7 500 000	0	0,00	0,00	-16 047 921
	Použitie OP k úroku z omeškania a sankciám	3 996 190	2 500 000	1 598 752	63,95	40,01	-2 397 438
	Použitie OP vodi PZS- iným ZP a ost.pohľad z poistenia	281 741	0	132 986	x	47,20	-148 755
	Použitie OP prev.činnosti	659 000	0	76 933	x	11,67	-582 067
I.7	Použitie technických (TR), krátkodobých a iných rezerv, v tom:	2 529 643 244	2 600 959 114	2 698 499 947	103,75	106,68	168 856 703
	Použitie TR na lieky a ZP	689 413 871	695 000 000	723 856 782	104,15	105,00	34 442 911
	Použitie TR na centrálny nákup a prenájom prístrojov	41 996 361	42 300 000	54 119 920	127,94	128,87	12 123 559
	Použitie TR na výkony PZS	1 755 064 564	1 815 600 000	1 866 753 158	102,82	106,36	111 688 594
	Použitie TR ostatným subjektom	30 105 024	32 400 000	41 450 343	127,93	137,69	11 345 319
	Použitie ostatných TR	8 861 570	8 159 114	8 198 413	100,48	92,52	-663 157
	Použitie rezerv na prevádzkovú činnosť	4 201 854	7 500 000	4 121 331	54,95	98,08	-80 523
I.a	V ý n o s y b e z p o u ž i t i a r e z e r v (r. I. - I. 7)	2 762 995 887	2 721 560 791	2 828 197 440	103,92	102,37	65 601 553

Vyhodnotenie Obchodno-finančného plánu výnosov a nákladov VŠZP za rok 2014

Riad.	Ukazovatele	Skutočnosť k 31. 12. 2013	OFF rok 2014	Skutočnosť k 31. 12. 2014	Plnenie OFF (%)	Zmena 2014/13 (%)	Zmena 2014-13 (v Eur)
II.	N á k l a d y celkom (suma r.II.1. a II.2), v tom:	5 276 652 920	5 312 337 905	5 514 613 131	103,81	104,51	237 960 211
II.1	Náklady na hlavnú činnosť (suma II.1.1.a II.1.2), v tom:	5 183 655 562	5 222 979 467	5 431 910 848	104,00	104,79	248 055 286
II.1.1	Náklady na ver.zdr.pois. (suma r.II.1.1.až II.1.1.6), v tom:	5 160 879 695	5 196 352 538	5 405 159 929	104,02	104,73	244 280 234
II.1.1.1	Náklady na zdr.starostlivosť podľa poskytovateľov, v tom:	2 566 349 937	2 644 528 709	2 694 614 475	101,89	105,00	128 264 538
	1. Náklady na lieky, ZP a centrálny nákup, v tom:	805 923 868	822 695 519	859 462 118	104,47	106,64	53 538 250
	Lekárne	663 496 643	677 634 432	686 207 406	101,27	103,42	22 710 763
	Výdajne, optiky, opravovne	65 632 537	61 794 087	73 385 440	118,76	111,81	7 752 903
	Lekárne, výdajne, optiky a opravovne spolu	729 129 180	739 428 519	759 592 846	102,73	104,18	30 463 666
	Centrálny nákup liekov	74 603 285	80 767 000	97 306 513	120,48	130,43	22 703 228
	Nákup. servis a prenájom prístrojov z GR	2 191 403	2 500 000	2 562 759	102,51	116,95	371 356
	Centrálny nákup a prenájom prístrojov spolu	76 794 688	83 267 000	99 869 272	119,94	130,05	23 074 584
	2. Náklady na výkony ZS, v tom:	1 725 587 063	1 784 233 190	1 793 421 272	100,51	103,93	67 834 209
	Nemocnice, polikliniky a zariadenia kombinovanej starostlivosti	1 234 599 997	1 261 613 260	1 278 292 658	101,32	103,54	43 692 661
	Ambulantná starostlivosť v tom:	440 220 341	463 130 041	453 088 185	97,83	102,92	12 867 844
	VAS, LSPP, ADOS	98 471 939	104 749 081	103 616 278	98,92	105,22	5 144 339
	ŠAS, zar.JD chirurgie, stacionárne vr.dialyz, mob.hospice	236 146 979	246 945 190	234 627 090	95,01	99,36	-1 519 889
	SVLZ	105 601 423	111 435 770	114 844 817	103,06	108,75	9 243 394
	DZS, ZZS, LZS a prevozy	28 360 147	33 347 428	34 399 310	103,15	121,29	6 039 163
	Kúpeľná starostlivosť	22 406 578	26 142 461	27 641 119	105,73	123,36	5 234 541
	3. Náklady ostatným subjektom, v tom:	34 519 660	36 000 000	41 536 539	115,38	120,33	7 016 879
	Liečba v cudzine a EÚ	15 365 949	17 000 000	19 657 874	115,63	128,01	4 301 925
	Liečba cudzincov a poistencov EÚ	19 140 011	19 000 000	21 845 346	114,98	114,13	2 705 335
	Ostatná ZS voči poistencovi (preventívne prehliadky)	23 700	0	33 319	x	140,59	9 619
	4. Iné náklady na zdravotnú starostlivosť, v tom:	319 346	1 600 000	194 546	12,16	60,92	-124 800
	Bezdomovci a iní nepoistení	5 596	0	2 671	x	47,73	-2 925
	Utečenci, cudzinci	9 348	0	-5 106	x	-54,62	-14 454
	Náklady z revíznej činnosti	-1 309 889	0	-1 070 444	x	81,72	239 445
	Náklady na vrátenie doplatkov za lieky poistencom	1 538 557	1 600 000	1 266 950	79,18	82,35	-271 607
	Iné (nezmŕavní PZS, opravy N min.účt.období a pod.)	75 734	0	475	x	0,63	-75 259
II.1.1.2	Tvorba technických rezerv hlavnej činnosti, v tom:	2 538 003 052	2 514 123 829	2 656 843 769	105,68	104,68	118 840 717
	1. Tvorba TR na zdravotnú starostlivosť, v tom:	2 529 629 165	2 505 964 715	2 648 667 969	105,69	104,71	119 038 804
	Lekárne a výdajne	695 428 154	693 472 769	731 319 567	105,46	105,16	35 891 413
	Centrálny nákup a prenájom prístrojov	42 259 792	42 300 000	55 783 870	131,88	132,00	13 524 078
	Výkony a kúpeľná starostlivosť a čakacie listiny	1 759 283 269	1 737 791 946	1 825 045 197	105,02	103,74	65 761 928
	Liečba v cudzine a EÚ	16 484 023	16 400 000	17 539 876	106,95	106,41	1 055 853
	Poistenci EÚ	16 173 927	16 000 000	18 979 459	118,62	117,35	2 805 532
	2. Tvorba ostatných TR hlavnej činnosti, v tom:	8 373 887	8 159 114	8 175 800	100,20	97,63	-198 087
	Súdne spory	44 483	0	16 660	x	37,45	-27 823
	Ostatné TR (príspevok na č.OS miest.volania ZZS)	8 329 404	8 159 114	8 159 140	100,00	97,96	-170 264
II.1.1.3	Penalizačné faktúry, v tom:	887 601	300 000	0	0,00	0,00	-887 601
	Penále a úroky z omeškania od PZS	128 635	300 000	0	0,00	0,00	-128 635
	Penále a úroky z omeškania ostatné (Perspektiva)	758 966	0	0	x	x	-758 966
II.1.1.4	Tvorba OP k pohľadávkam na poisťom a sankciách, v tom:	21 467 524	21 400 000	38 067 499	177,89	177,33	16 599 975
	Tvorba OP na poisťom	20 570 197	19 300 000	37 063 414	192,04	180,18	16 493 217
	Tvorba OP na úrokoch z omeškania	71 221	2 100 000	52 877	2,52	74,24	-18 344
	Tvorba OP k pohľadávkam voči PZS	25 605	0	11 637	x	45,45	-13 968
	Tvorba OP k ostatným pohľadávkam (napr. regresy)	800 501	0	939 571	x	117,37	139 070

Vyhodnotenie Obchodno-finančného plánu výnosov a nákladov VŠZP za rok 2014

Riad.	Ukazovatele	Skutočnosť k 31. 12. 2013	OFF rok 2014	Skutočnosť k 31. 12. 2014	Plnenie OFF (v %)	Zmena 2014/13 (v %)	Zmena 2014-13 (v Eur)
II.1.1.5	Odpis pohľadávok, v tom:	34 126 536	16 000 000	15 592 820	97,46	45,69	-18 533 716
II.1.1.5a	Odpis pohľadávok na príjmových účtoch, v tom:	33 499 979	16 000 000	14 958 869	93,49	44,65	-18 541 110
	Odpis pohľadávok na účtoch výberu poisťného	28 814 665	13 700 000	13 220 663	96,50	45,88	-15 594 002
	Odpis pohľadávok na účtoch úroku z omeškania	4 685 314	2 300 000	1 738 206	75,57	37,10	-2 947 108
II.1.1.5b	Odpis ostatných pohľadávok hlavnej činnosti	626 557	0	633 951	x	101,18	7 394
II.1.1.6	Odpis zdravotníckych pomôcok	45 045	0	41 366	x	91,83	-3 679
II.1.2	Zákonom stanovené príspevky, v tom:	22 975 867	26 626 929	26 750 919	100,47	116,43	3 775 052
	Príspevok na činnosť operačných stredísk tiesňového volania ZZS	8 616 843	8 900 852	9 024 812	101,39	104,73	407 969
	Príspevok na správu národného zdravotníckeho informačného systému	3 313 621	6 647 279	6 647 290	100,00	x	3 333 669
	Príspevok na činnosť zdravotníckeho informačného systému	11 045 403	11 078 798	11 078 817	100,30	100,30	33 414
II.2	Náklady na prevádzkovú činnosť, v tom:	92 797 358	89 358 438	82 702 283	92,55	89,12	-10 095 075
	Náklady na prevádzkovú činnosť bez rezerv	84 590 791	85 158 438	77 917 125	91,50	92,11	-6 673 666
	Náklady na prevádzkovú činnosť	0	0	839	x	x	839
	Tvorba rezerv prevádzkovej činnosti	8 206 567	4 200 000	4 784 319	113,91	58,30	-3 422 248
II.a	Náklady po zohľadnení použitia rezerv (r.II. - r.II.7)	2 747 009 676	2 711 378 791	2 816 113 184	103,86	102,52	69 103 508
	1. Náklady na lieky a ZP	735 143 463	737 901 288	767 055 631	103,95	104,34	31 912 168
	2. Náklady na centrálny nákup a prenájom prístrojov	77 058 119	83 267 000	101 533 222	121,94	131,76	24 475 103
	3. Náklady na výkony PZS	1 729 805 768	1 706 425 136	1 751 713 311	102,65	101,27	21 907 543
	4. Náklady ostatným subjektom	37 072 586	36 000 000	36 605 531	101,68	98,74	-467 055
	5. Ostatné náklady na ZS	719 264	1 900 000	171 933	9,05	23,90	-547 331
	Náklady na zdravotnú starostlivosť spolu	2 579 799 200	2 565 493 424	2 657 079 628	103,57	103,00	77 280 429
	6. Náklady na tvorbu opravných položiek a odpisy pohľadávok	55 639 105	37 400 000	53 701 685	143,59	96,52	-1 937 420
	7. Zákonom stanovené príspevky	22 975 868	26 626 929	26 750 919	100,47	116,43	3 775 052
	8. Náklady na prevádzkovú činnosť	88 595 504	81 858 438	78 580 952	96,00	88,70	-10 014 552
III.	Výsledok hospodárenia (r.II. - r.II.)	15 586 211	10 182 000	12 084 256	118,68	77,53	-3 501 955
	Výsledok hospodárenia verejného zdravotného poistenia	100 330 157	89 140 438	87 936 140	98,65	87,65	-12 394 017
	Výsledok hospodárenia prevádzkovej činnosti	-84 743 946	-78 958 438	-75 851 884	96,07	89,51	8 892 062
	Priemerný počet poistencov (v osobách), z toho:	3 330 979	3 315 000	3 318 084	100,09	99,61	-12 895
	Ekonomicky aktívni poistenci	1 385 433	1 419 300	1 394 503	98,25	100,65	9 070
	Poistenci štátu	1 945 546	1 895 700	1 923 581	101,47	98,87	-21 965

Výhodnotenie Obchodno-finančného plánu nákladov na prevádzkovú činnosť VŠZP za rok 2014

Príloha č.3a
údaje v Eur

Riad.	Ukazovatele nákladov prevádzkovej činnosti	Skutočnosť k 31. 12. 2013	OFP rok 2014	Skutočnosť k 31. 12. 2014	Plnenie OFP (v %)	Zmena 2014/13 (v %)	Zmena 2014-2013 (v Eur)
I.	Náklady na prevádzkovú činnosť celkom (r.1.1 až 5) , v	92 797 358	89 358 438	82 702 283	92,55	89,12	-10 095 075
I.1	Správna réžia spolu (r.1.1.1 až 1.1.5)	80 901 513	82 327 193	75 457 291	91,66	93,27	-5 444 222
I.1.1	Mzdy, platy, služobné príjmy	30 011 409	31 580 000	31 532 490	99,85	105,07	1 521 081
I.1.2	Poistné a príspevok do poisťovní	12 037 770	12 884 800	12 643 009	98,12	105,03	605 239
I.1.3	Tovary a služby, v tom:	26 819 074	33 274 850	27 347 117	82,19	101,97	528 043
	Cestovné náhrady	105 859	126 350	107 428	85,02	101,48	1 569
	Energie, voda, komunikácie, v tom:	10 738 038	11 805 538	9 957 214	84,34	92,73	-780 824
	Energie, vodné, stočné	1 140 376	1 197 620	1 145 337	95,63	100,44	4 961
	Poštové, telekom.služby a ostat.výkony spojov	3 448 348	4 257 110	2 751 081	64,62	79,83	-695 267
	Prevádzka a prenájom dátovej komunik. -IS	6 151 314	6 350 808	6 060 796	95,43	98,53	-90 518
	Materiál	1 069 844	1 271 095	919 744	72,36	85,97	-150 100
	Dopravné	405 871	672 070	533 230	79,34	131,38	127 359
	Rutinná a štandardná údržba	496 334	1 219 510	949 535	77,86	191,31	453 201
	Nájomné za nájom	1 861 325	2 052 510	2 038 707	99,33	109,53	177 382
	Služby, v tom:	12 141 803	16 127 777	12 841 259	79,62	105,76	699 456
	Školenia, kurzy, semináre, športové dni	93 928	161 000	88 587	55,02	94,31	-5 341
	Propagácia, reklama, inzercia	1 815 582	2 023 044	1 997 775	98,75	110,03	182 193
	Všeobecné služby (uprat. tímoč, prekl...)	1 289 054	3 186 500	1 509 263	47,36	117,08	220 209
	Náhrady	16 253	30 100	18 703	62,14	115,07	2 450
	Reprezentatívne služby	14 840	16 115	16 192	100,48	109,11	1 352
	Štúdie, expertízy, posudky	31 753	117 460	58 003	49,38	182,67	26 250
	Poplatky (bankové)+ ostatné poplatky	230 384	252 020	242 425	96,19	105,23	12 041
	Stravovanie	1 086 296	1 280 000	1 103 439	86,21	101,58	17 143
	Poistné (mimo motor.vozid.)	38 731	50 000	40 986	81,97	105,82	2 255
	Prídel do sociálneho fondu	389 014	480 000	410 834	85,59	105,61	21 820
	Koľkové známky	67 925	126 800	98 748	77,88	145,38	30 823
	Odmeny orgánom spoločnosti	212 685	300 000	218 995	73,00	102,97	6 310
	Odmeny zamestnancov mimo PP	633 193	800 000	483 282	60,41	76,32	-149 911
	Špeciálne služby - strážna služba	743 753	827 300	753 780	91,11	101,35	10 027
	Výkony vypočtových stredísk	5 364 451	6 027 850	5 529 855	91,74	103,08	165 404
	Komerčné, právne, auditorské	111 215	443 088	267 717	60,42	240,72	156 502
	Poplatky ÚDZS za vystavenie PV a ostatné poplatky	2 746	6 500	2 675	41,15	97,41	-71
I.1.4	Odstupné, odchodné, nem. dávky	527 576	1 350 000	698 675	51,75	132,43	171 099
I.1.5	Odpisy (bez odpisov stavieb a DNH a HM)	11 505 684	3 237 543	3 236 000	99,95	28,13	-8 269 684
I.2	Ostatné náklady v tom:	2 445 592	1 674 194	1 634 656	97,64	66,84	-810 936
I.2.1	Náklady na finančné umiestnenie a ostat. náklady, v tom:	2 214 143	1 397 899	1 389 636	99,41	62,76	-824 507
	Odpisy a predaj stavieb a pozemkov	998 156	1 017 899	1 007 312	98,96	100,92	9 156
	Tvorba OP k finanč.umiest. (k akciám kúp.+ nákl. na predaj akcií	1 215 987	300 000	298 374	99,46	24,54	-917 613
	Tvorba OP k pohl.rôzn.dodav.	0	70 000	75 666	108,09	x	75 666
	Vyradenie majetku	0	10 000	8 284	82,84	x	8 284
I.2.2	Ostatné náklady na činnosť (trovy práv.zast.+ostat.)	231 449	276 295	245 020	88,68	105,86	13 571
I.3	Dane a poplatky, z toho	1 236 224	1 137 401	808 054	71,04	65,36	-428 170
	Osobitný odvod regulovanej osoby	1 092 233	960 691	665 811	69,31	60,96	-426 422
I.4	Splatná daň z príjmov	7 462	19 650	17 963	91,41	240,73	10 501
I.5	Tvorba rezerv	8 206 567	4 200 000	4 784 319	113,91	58,30	-3 422 248
I.6	Použitie krátkodobých a ostatných rezerv	4 201 854	7 500 000	4 121 331	54,95	98,08	-80 523
I.a	Náklady na prevádzkovú činnosť bez použitia rezerv (r.1 -	88 595 504	81 858 438	78 580 952	96,00	88,70	-10 014 552

Správa

o výsledkoch kontrolnej činnosti Všeobecnej zdravotnej poisťovne, a. s., za rok 2014 a o prijatých opatreniach na nápravu zistených nedostatkov v jej činnosti

Zákon č. 581/2004 Z. z. o zdravotných poisťovniach, dohľade nad zdravotnou starostlivosťou a o zmene a doplnení niektorých zákonov (ďalej len „zákon č. 581/2004 Z. z.“) v ustanovení § 15 ods. 3 písm. c) bod 2 ukladá zdravotnej poisťovni povinnosť predkladať Úradu pre dohľad nad zdravotnou starostlivosťou a vláde Slovenskej republiky Správu o výsledkoch kontrolnej činnosti Všeobecnej zdravotnej poisťovne, a. s., a o prijatých opatreniach na nápravu zistených nedostatkov v činnosti zdravotnej poisťovne.

Správa informuje o kontrolnej činnosti vykonávanej Všeobecnou zdravotnou poisťovňou, a. s. (ďalej len „VšZP“) v roku 2014.

VšZP vykonávala v roku 2014: kontrolu činnosti zdravotnej poisťovne, kontrolu výkazov preukazujúcich platobnú schopnosť zdravotnej poisťovne a vypracovávala protokol o správnosti údajov platobnej schopnosti zdravotnej poisťovne, finančnú kontrolu, kontrolu podľa § 9 zákona č. 581/2004 Z. z. (zdravotná poisťovňa vykonáva kontrolnú činnosť u fyzických a právnických osôb, ktorým uhrádza úhradu za poskytnutú zdravotnú starostlivosť, t. j. poskytovateľom zdravotnej starostlivosti a u platiteľov poisťného na verejné zdravotné poistenie).

I. Vnútorňa kontrola

Výkon vnútornej kontroly vo VšZP zabezpečoval odbor vnútornej kontroly (ďalej len „OVK“). Kontrolná činnosť OVK sa riadila Plánom kontrolnej činnosti a v roku 2014 bola zameraná na kontrolu činnosti zdravotnej poisťovne, kontrolu výkazov preukazujúcich platobnú schopnosť zdravotnej poisťovne a vypracovávanie protokolu o správnosti údajov platobnej schopnosti zdravotnej poisťovne.

a) Kontrola činnosti poisťovne

V roku 2014 vykonal OVK:

- 8 plánovaných komplexných kontrol hospodárenia, činnosti a efektívnosti vynakladania finančných prostriedkov, ktoré boli zamerané na oblasť zdravotného poistenia, nákup zdravotnej starostlivosti, oblasť zdravotnú a revíznú, oblasť spracovania výkonov, ekonomiku a prevádzku, organizačno-právnu činnosť. V každej oblasti boli vykonávané čiastkové kontroly. Výkon komplexnej kontroly bol realizovaný v 8 krajských pobočkách VšZP a v 13 pobočkách VšZP.
- plánované tematické kontroly, ktoré boli zamerané na plnenie opatrení prijatých riaditeľmi pobočiek VšZP na odstránenie nedostatkov konštatovaných v protokoloch z kontrolných akcií za obdobie roka 2013; kontrolu zverejňovania objednávok tovarov a služieb, faktúr za tovary a služby a povinne zverejňované zmluvy; kontrolu pokladničných operácií, finančnej hotovosti a cien.

V rámci tematických kontrol bolo vykonaných spolu 12 kontrol (v 8 krajských pobočkách, v 19 pobočkách a na generálnom riaditeľstve).

Výsledky vnútornej kontrolnej činnosti:

8 plánovaných komplexných kontrol bolo ukončených protokolom o kontrole.

Z 12 tematických kontrol bolo 11 kontrol ukončených vypracovaním záznamu o kontrole a 1 kontrola bola ukončená vypracovaním protokolu o kontrole.

Kontrolami boli zistené nedostatky pri dodržiavaní postupov určených internými normami VŠZP. Na odstránenie zistených nedostatkov boli kontrolovanými subjektmi prijaté opatrenia na nápravu zistených nedostatkov. Kontrolné zistenia a podnety pobočiek boli postúpené manažmentu VŠZP a v rámci spätnej väzby následne zohľadnené pri aktualizácii interných noriem a vydávaní odborných usmernení.

Plán kontrolnej činnosti na rok 2014 bol splnený.

b) Kontrola výkazov pre preukazovanie platobnej schopnosti VŠZP a vypracovávanie protokolu o správnosti údajov platobnej schopnosti VŠZP

OVK vykonával mesačne kontrolu výkazov pre preukazovanie platobnej schopnosti VŠZP a vypracovával protokol o správnosti údajov platobnej schopnosti VŠZP. Platobná schopnosť VŠZP bola za každý mesiac roku 2014 zabezpečená.

c) Finančná kontrola

Finančná kontrola bola vo VŠZP vykonávaná v súlade so zákonom č. 502/2001 Z. z. o finančnej kontrole a o vnútornom audite a o zmene a doplnení niektorých zákonov v platnom znení a s vecne príslušnými internými normami VŠZP. Zásadné nedostatky, okrem drobných formálnych, neboli zistené.

II. Kontrola vykonávaná podľa § 9 zákona č. 581/2004 Z. z.

Podľa ustanovenia § 9 zákona č. 581/2004 Z. z. zdravotná poisťovňa vykonávala kontrolnú činnosť u fyzických a právnických osôb, ktorým uhrádza úhradu za poskytnutú zdravotnú starostlivosť, t. j. poskytovateľom zdravotnej starostlivosti (ďalej len „PZS“) a u platiteľov poistného na verejné zdravotné poistenie.

Kontrolná činnosť zdravotnej poisťovne u PZS

V súlade s § 9 zákona č. 581/2004 Z. z. vykonávali revízni lekári, revízni farmaceuti a revízni asistenti (ďalej len „revízni pracovníci“) kontrolnú činnosť u PZS za obdobie roku 2014, ktorá bola zameraná na posudzovanie rozsahu poskytnutej zdravotnej starostlivosti z hľadiska účelnosti, efektívnosti a hospodárnosti vynakladania finančných prostriedkov verejného zdravotného poistenia. Toto posudzovanie bolo vykonávané kontrolou dodržiavania platných legislatívnych noriem, zmluvných podmienok a správnych diagnosticko-liečebných postupov.

VŠZP hodnotí kontrolnú činnosť v troch oblastiach:

- priame (externé) kontroly u PZS,
- nepriame kontroly – kontrola fakturovaných dávok v informačnom systéme ZPIS,
- schvaľovacia a expertná činnosť – zahŕňa schvaľovanie liekov, zdravotníckych pomôcok, dietetických potravín, kúpeľnej a ošetrovateľskej starostlivosti, zdravotnej starostlivosti v zahraničí, regresy, atď.

Priama kontrola u PZS

V období od 01. 01. 2014 do 31. 12. 2014 bolo u PZS vykonaných a ukončených celkom **6 995 priamych kontrol**, s finančným znížením požadovaných úhrad v celkovej sume **13 049 374 €**.

Pri porovnaní rokov 2007 až 2014 je možné konštatovať, že naďalej je zachovaný trend zvyšovania efektivity priamych kontrol. V roku 2014 finančný efekt narástol oproti roku 2013 o 1 130 399 € a v počte priamych kontrol s finančným dopadom bol zaznamenaný nárast z 28,00 % na 62,09 % k celovému počtu kontrol. V tabuľke č.1 je uvedené porovnanie výsledkov priamych (externých) kontrol v období rokov 2007 až 2014.

Tab. č. 1: Prehľad priamych kontrol a finančného efektu v rokoch 2007 až 2014

ROK	Počet priamych (externých) kontrol (U- ukončených)				Finančný efekt v €	Priemerný finančný efekt na 1 kontrolu F v €	% kontrol F z celk. počtu kontrol
	F	N	S	SPOLU			
2007	1 055	459	2 223	3 737	3 542 458	3 358	28,00 %
2008	1 057	460	2 168	3 685	4 939 882	4 673	28,00 %
2009	1 538	212	1 882	3 632	7 550 596	4 909	42,00 %
2010	1 708	175	1 879	3 762	8 264 225	4 832	45,40 %
2011	1 881	220	1 885	3 986	8 762 746	4 658	47,19 %
2012	1 855	177	1 116	3 148	9 007 852	4 856	58,93 %
2013	2 946	331	2 689	5 983	11 918 975	4 023	49,23 %
2014	4 343	259	2 393	6 995	13 049 374	3 005	62,09 %

Legenda:

F – kontroly ukončené protokolom s finančným dopadom

N – kontroly ukončené protokolom bez finančného dopadu

S – kontroly ukončené bez zistených nedostatkov

Nepriama kontrola u PZS

Nepriama kontrola znamená kontrolu vykázané zdravotnej starostlivosti v informačnom systéme, t. j. preverení správnosti zúčtovacích dokladov, oprávnenosti vykazovať dané výkony, v súlade s platnými legislatívnymi normami a zmluvami.

Nepriama kontrolná činnosť je vyhodnotená na základe celkového počtu riadkov vo faktúrach, ktoré sú posielané na kontrolu revíznemu lekárovi a počtu odmietnutých riadkov z celkového počtu riadkov na kontrolu. Ďalším ukazovateľom je finančný objem odmietnutých riadkov kontrolou z celkového kontrolovaného finančného objemu.

V rámci nepriamej kontrolnej činnosti prekontrolovali revízni lekári a ostatní revízni pracovníci VŠZP vykázanú zdravotnú starostlivosť v hodnote **731 785 856 €**. Z celkového počtu riadkov odmietli vykázanú zdravotnú starostlivosť v hodnote **79 534 875 €**, čo tvorí 10,87 % z celkového, revíznym pracovníkom kontrolovaného, finančného objemu.

Nepriamou kontrolnou činnosťou revízni farmaceuti pri fyzickej kontrole lekárskeho predpisov, resp. poukazov, vykonávajú súčasne aj priamu revíznou činnosť. Takáto kontrola je obdobou kontroly zdravotnej dokumentácie u poskytovateľa zdravotnej starostlivosti. Z celkového počtu 148 807 087 kontrolovaných riadkov s vykázanými liekmi, dietetickými potravinami alebo zdravotníckymi pomôckami bolo zamietnutých 3 054 580 riadkov vo faktúrach lekárenskej starostlivosti, v celkovej hodnote **11 404 556 €**. Dôvodom zamietania bol najmä nesúlad predpisu lieku s účtovaním, vzhľadom na druh a množstvo, nedodržanie množstvových limitov u dietetických potravín, nesplnenie podmienok predpisania, výdaja a účtovania v súlade so zákonom o lieku.

Schvaľovacia a expertná činnosť revíznych lekárov a ostatných revíznych pracovníkov

Schvaľovacia činnosť revíznych lekárov súvisí s úhradou liekov a liečiv, dietetických potravín, zdravotníckych pomôcok, kúpeľnej starostlivosti alebo výkonov zdravotnej starostlivosti, ktoré sú hradené na základe platných právnych predpisov, alebo pri splnení určitých indikácií a vyžadujú súhlas revízneho lekára.

Do tejto oblasti patrí aj vydávanie súhlasu s poskytnutím zdravotnej starostlivosti u nezmluvného PZS, schválením príspevku na úhradu zdravotnej starostlivosti poskytnutej u nezmluvného PZS, príspevku na uhradenie spoluúčasti poistenca a posudzovanie finančne náročnej liečby.

V roku 2014 bolo z celkového počtu 154 619 prípadov schválených 142 143, čo predstavuje 91,93 %.

Najčastejšími dôvodmi zamietnutia bolo nedodržanie indikačných a preskripčných obmedzení a neopodstatnenosť návrhu z hľadiska zdravotnej indikácie. Najviac zamietaných návrhov bolo na kúpeľnú liečbu a poskytnutie rôznych operačných zákrokov alebo zdravotných výkonov, ako napr. redukčná mamoplastika, korekčné operácie.

Expertná činnosť súvisí s vypracovaním stanovísk na rôzne požiadavky, najmä od PZS a poistencov, ako sú napr. regresy, doklady o poskytnutí zdravotnej starostlivosti poistencom EÚ, neodkladná zdravotná starostlivosť.

Kumulatívny finančný efekt priamej aj nepriamej revíznej kontroly bol **103 988 805 €** v tejto sume nie je zahrnutý efekt schvaľovacej činnosti.

Kontrolná činnosť zdravotnej poisťovne u platiteľov poistného na verejné zdravotné poistenie

VŠZP v roku 2014 vykonala u platiteľov poistného celkom 365 261 kontrol, z ktorých u 365 062 bol vystavený výkaz nedoplatkov. V porovnaní s predchádzajúcim rokom bolo vystavených o 219 333 výkazov nedoplatkov menej. Uvedený pokles bol spôsobený hlavne poklesom objemu pohľadávok a legislatívnou zmenou – zvýšenie maximálneho vymeriavacieho základu pre výpočet preddavku na poistnom z 3 na 5 násobok priemernej mesačnej mzdy, ktorá sa prejavila v poklese počtu poistencov za ktorých VŠZP vykonávala ročné zúčtovanie poistného a to sa následne prejavilo v poklese počtu vystavených výkazov nedoplatkov o 128 711. Kontrolná činnosť sa pozitívne prejavila v zlepšení celkovej úspešnosti výberu poistného v roku 2014, medziročne narástla celková úspešnosť o 0,97 %. Z celkového počtu bolo u samostatne zárobkovo činných osôb (ďalej len „SZČO“) a samoplatiteľov vykonaných 325 250 kontrol, čo predstavuje 89,05 % a u zamestnávateľov 40 011 kontrol, čo predstavuje 10,95 % z celkového počtu vykonaných kontrol. Prehľad je uvedený v tabuľke.

Obdobie roku 2014	Počet	% podiel	Suma v €
Zamestnávatelia	40 011	10,95	66 117 810
z toho počet vydaných výkazy nedoplatkov	39 992		66 048 062
z toho uplatnených návrhov na ÚDZS	19		69 748
SZČO a samoplatitelia	325 250	89,05	86 340 945
z toho počet vydaných výkazy nedoplatkov	325 070		86 225 881
z toho uplatnených návrhov na ÚDZS	180		115 064
Celkový počet	365 261	100	152 458 755

Kontroly boli vykonané z dokladov platiteľov, ktoré platitelia (zamestnávateľa) doručili do zdravotnej poisťovne. U SZČO a samoplatiteľov boli kontroly vykonané z dokladov a údajov z externých zdrojov, ktoré má zdravotná poisťovňa k dispozícii.

Kontroly platiteľov sa ukončili vydaním výkazu nedoplatku alebo návrhom na vydanie platobného výmeru.

Z celkového počtu vykonaných kontrol 365 261 v roku 2014 bolo 365 062 kontrol ukončených výkazom nedoplatkov, čo predstavuje 99,95 % z celkového počtu a 180 kontrol bolo ukončených uplatnením návrhu na ÚDZS, čo predstavuje 0,05 % z celkového počtu kontrol. VŠZP využíva na zabezpečenie pohľadávok a získanie exekučného titulu predovšetkým inštitút vydania vlastného výkazu nedoplatkov.

V rámci kontrolnej činnosti platiteľov boli v roku 2014 vyčíslené nedoplatky na poistnom v nasledovnej štruktúre:

Objem predpísaných pohľadávok výkazom nedoplatkov v štruktúre:

Nedoplatok	Suma v €
Poistné a RZ	152 431 436
Poplatky z omeškania	2 388
Úroky z omeškania	24 931
Spolu	152 458 755

Následne po vyčíslení nedoplatku uplatňuje zdravotná poisťovňa nenútenú formu vymáhania pohľadávok v prípade záujmu zo strany platiteľa (výzvy a splátkové kalendáre). V prípade, že nenútené formy vymáhania sú neúspešné, VŠZP vydá výkaz nedoplatkov, alebo si uplatní pohľadávku na ÚDZS. V prípade, že ani výkaz nedoplatkov platiteľ neuhradí zdravotná poisťovňa pristupuje k vymáhaniu formou súdnej exekúcie.

Zúčtovanie preddavkov v rámci ročného zúčtovania za rok 2013:

VŠZP v roku 2014 vykonala ročné zúčtovanie za rok 2013 (ďalej len „RZ“) za poistencov a platiteľov. VŠZP vykonávanie RZ vykonávala počas celého roka 2014.

Výsledky ročného zúčtovania boli oznámené 365 654 zamestnávateľom a poistencom, z toho:

Počet poistencov: 315 849

Počet zamestnávateľov: 49 805

Na nedoplatky z RZ boli vystavené výkazy nedoplatkov, voči ktorým mohli platitelia podať námietky. Preplatky RZ boli oznámené oznámením o výsledku RZ, voči ktorému mohli platitelia podať nesúhlasné stanovisko.

Štruktúra výsledkov RZ	Počet	% podiel
Výkazy nedoplatkov	157 152	
Počet podaných námietok voči VN	1 815	1,15 %
Počet akceptovaných námietok voči VN	1 263	0,80 %
Oznámenie o výsledku RZ	208 502	
Počet podaných nesúhlasných stanovísk voči OZ	1 385	0,66 %
Počet akceptovaných nesúhlasných stanovísk voči OZ	270	0,13 %
Celkom	365 654	

Prílohy:

Účtovná závierka VŠZP za rok 2014

SPRÁVA NEZÁVISLÉHO AUDÍTORA

Akcionárovi spoločnosti
Všeobecná zdravotná poisťovňa, a.s.:

1. Uskutočnili sme audit priloženej účtovnej závierky spoločnosti Všeobecná zdravotná poisťovňa, a.s. (ďalej len „spoločnosť“), ktorá obsahuje súvahu k 31. decembru 2014, výkaz ziskov a strát za rok končiaci sa k uvedenému dátumu, a poznámky, ktoré obsahujú súhrn významných účtovných zásad a účtovných metód a ďalšie vysvetľujúce informácie.

Zodpovednosť štatutárneho orgánu za účtovnú závierku

2. Štatutárny orgán spoločnosti je zodpovedný za zostavenie tejto účtovnej závierky, ktorá poskytuje pravdivý a verný obraz v súlade so Zákonom o účtovníctve č. 431/2002 Z.z. v znení neskorších predpisov (ďalej len „zákon o účtovníctve“), a za interné kontroly, ktoré štatutárny orgán považuje za potrebné pre zostavenie účtovnej závierky, ktorá neobsahuje významné nesprávnosti, či už v dôsledku podvodu alebo chyby.

Zodpovednosť audítora

3. Našou zodpovednosťou je vyjadriť názor na túto účtovnú závierku na základe nášho auditu. Audit sme uskutočnili v súlade s Medzinárodnými audítorskými štandardmi. Podľa týchto štandardov máme dodržiavať etické požiadavky, naplánovať a vykonať audit tak, aby sme získali primerané uistenie, že účtovná závierka neobsahuje významné nesprávnosti.

Súčasťou auditu je uskutočnenie postupov na získanie audítorských dôkazov o sumách a údajoch vykázaných v účtovnej závierke. Zvolené postupy závisia od úsudku audítora, vrátane posúdenia rizík významnej nesprávnosti v účtovnej závierke, či už v dôsledku podvodu alebo chyby. Pri posudzovaní tohto rizika audítora berie do úvahy interné kontroly relevantné pre zostavenie účtovnej závierky účtovnej jednotky, ktorá poskytuje pravdivý a verný obraz, aby mohol vypracovať audítorské postupy vhodné za daných okolností, nie však na účely vyjadrenia názoru na účinnosť interných kontrol účtovnej jednotky. Audit ďalej zahŕňa zhodnotenie vhodnosti použitých účtovných zásad a účtovných metód a primeranosti účtovných odhadov uskutočnených štatutárnym orgánom spoločnosti, ako aj vyhodnotenie prezentácie účtovnej závierky.


Sme presvedčení, že audítorské dôkazy, ktoré sme získali, poskytujú dostatočný a vhodný základ pre náš názor.

Názor

4. Podľa nášho názoru, priložená účtovná závierka poskytuje vo všetkých významných súvislostiach pravdivý a verný obraz finančnej situácie spoločnosti Všeobecná zdravotná poisťovňa, a.s. k 31. decembru 2014 a výsledku jej hospodárenia za rok končiaci sa k uvedenému dátumu v súlade so zákonom o účtovníctve.

Iná skutočnosť

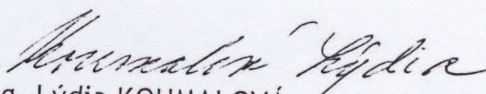
5. Audit účtovnej závierky spoločnosti Všeobecná zdravotná poisťovňa, a.s. za rok končiaci sa 31. decembra 2013 vykonal iný audítor, ktorý 28. marca 2014 vyjadril k tejto účtovnej závierke nemodifikované stanovisko so zdôraznením skutočností týkajúcej sa nižšieho vlastného imania spoločnosti v porovnaní so základným imaním o viac ako dvojnásobok.




BDO Audit, spol. s r. o.
Licencia UDVA č. 339



25. marca 2015
Zochova 6-8
Bratislava, Slovenská republika



Ing. Lýdia KOUMALOVÁ
Licencia SKAU č. 492



Účtovná zázvierka zdravotnej poisťovne

k 31.12.2014
(v eurách)

Za účtovné obdobie od

mesiac	0	1
--------	---	---

 rok

2	0	1	4
---	---	---	---

 do

mesiac	1	2
--------	---	---

 rok

2	0	1	4
---	---	---	---

Za predchádzajúce účtovné obdobie od

mesiac	0	1
--------	---	---

 rok

2	0	1	3
---	---	---	---

 do

mesiac	1	2
--------	---	---

 rok

2	0	1	3
---	---	---	---

Účtovná zázvierka:*)

x	- riadna
	- mimoriadna

IČO

3	5	9	3	7	8	7	4
---	---	---	---	---	---	---	---

 DIČ

2	0	2	2	0	2	7	0	4	0
---	---	---	---	---	---	---	---	---	---

Názov účtovnej jednotky

V	Š	E	O	B	E	C	N	Á		Z	D	R	A	V	O	T	N	Á		P	O	I	S	Ť	O	V	Ň	A	,	
a	.	s	.																											

Sídlo účtovnej jednotky

Ulica a číslo

M	A	M	A	T	E	Y	O	V	A		1	7																		
---	---	---	---	---	---	---	---	---	---	--	---	---	--	--	--	--	--	--	--	--	--	--	--	--	--	--	--	--	--	--

PSČ

Názov obce

8	5	0	0	5	B	R	A	T	I	S	L	A	V	A		5	5													
---	---	---	---	---	---	---	---	---	---	---	---	---	---	---	--	---	---	--	--	--	--	--	--	--	--	--	--	--	--	--

Telefónne číslo

Faxové číslo

		0	2	2	0	8	2	4	7	3	4																			
--	--	---	---	---	---	---	---	---	---	---	---	--	--	--	--	--	--	--	--	--	--	--	--	--	--	--	--	--	--	--

E-mailová adresa

--	--	--	--	--	--	--	--	--	--	--	--	--	--	--	--	--	--	--	--	--	--	--	--	--	--	--	--	--	--	--

Zostavené dňa: 20.3.2015	Podpisový záznam štatutárneho orgánu alebo člena štatutárneho orgánu účtovnej jednotky: <div style="text-align: center;">Ing. Marcel Forai, MPH predseda predstavenstva Všeobecná zdravotná poisťovňa, a.s.</div>
Schválené dňa:	

MF SR 2014

*) Vyznačuje sa

X

P o l o ž k a		Číslo riadku	Bežné účtovné obdobie			Bezprostredne predchádzajúce účtovné obdobie
Číslo	Názov		Brutto	Korekcia	Netto	
a	b	c	1	2	3	4
	A K T Í V A	x				
B.	Nehmotný majetok, z toho	001	66 010 323	57 379 209	8 631 114	6 245 565
I.	goodwill	002	0	0	0	0
II.	poskytnuté preddavky na obstaranie nehmotného majetku	003	0	0	0	0
C.	Finančné umiestnenie	004	70 244 737	28 204 298	42 040 439	38 481 395
I.	Pozemky a stavby, z toho	005	55 324 779	26 809 562	28 515 217	29 334 097
1.	pre prevádzkovú činnosť z toho	006	55 324 779	26 809 562	28 515 217	29 334 097
2.	budovy a stavby	007	51 867 479	26 809 562	25 057 917	25 876 797
II.	Finančné umiestnenie v obchodných spoločnostiach a ostatné dlhodobé pohľadávky z toho	008	6 626 552	0	6 626 552	3 943 520
1.	Podielové cenné papiere a vklady v obchodných spoločnostiach s rozhodujúcim vplyvom	009	0	0	0	0
2.	Podielové cenné papiere a vklady v obchodných spoločnostiach s podstatným vplyvom	010	6 626 552	0	6 626 552	3 943 520
3.	Dlhopisy vydané obchodnými spoločnosťami s rozhodujúcim vplyvom	011	0	0	0	0
4.	Dlhopisy vydané obchodnými spoločnosťami s podstatným vplyvom	012	0	0	0	0
5.	Ostatné dlhodobé pohľadávky	013	0	0	0	0
III.	Ostatné finančné umiestnenie	014	8 293 406	1 394 736	6 898 670	5 203 778
1.	Cenné papiere s premenlivým výnosom	015	0	0	0	0
2.	Cenné papiere s pevným výnosom	016	0	0	0	0
3.	Dlhové cenné papiere obstarané v primárnych emisiách neurčené na obchodovanie	017	0	0	0	0
4.	Ostatné pôžičky	018	0	0	0	0
5.	Vklady v bankách	019	0	0	0	0
6.	Iné finančné umiestnenie	020	8 293 406	1 394 736	6 898 670	5 203 778
E.	Pohľadávky, z toho	021	520 972 371	139 314 192	381 658 179	356 908 967
I.	z verejného zdravotného poistenia	022	509 486 342	134 029 595	375 456 747	350 914 669
1.	voči poisteným, z toho	023	428 172 749	133 876 062	294 296 687	276 577 610
1a.	voči obchodným spoločnostiam, v ktorých má účtovná jednotka rozhodujúci vplyv	024	0	0	0	0
1b.	voči obchodným spoločnostiam, v ktorých má účtovná jednotka podstatný vplyv	025	31 717	0	31 717	19 556
2.	voči poskytovateľom zdravotnej starostlivosti, z toho	026	10 431 987	124 082	10 307 905	11 994 825
2a.	voči obchodným spoločnostiam, v ktorých má účtovná jednotka rozhodujúci vplyv	027	0	0	0	0
2b.	voči obchodným spoločnostiam, v ktorých má účtovná jednotka podstatný vplyv	028	0	0	0	0
3.	voči inej zdravotnej poisťovni, z toho	029	33 480 975	29 451	33 451 524	30 497 465
3a.	z prerozdelenia poisťného	030	33 480 975	29 451	33 451 524	30 497 465
4.	voči Úradu pre dohľad nad zdravotnou starostlivosťou	031	37 399 393	0	37 399 393	31 839 689
5.	voči Ministerstvu zdravotníctva Slovenskej republiky	032	1 238	0	1 238	5 080
II.	ostatné pohľadávky, z toho	033	11 486 029	5 284 597	6 201 432	5 994 298
1.	voči obchodným spoločnostiam, v ktorých má účtovná jednotka rozhodujúci vplyv	034	0	0	0	0

P o l o ž k a		Číslo riadku	Bežné účtovné obdobie			Bezprostredne predchádzajúce účtovné obdobie
Číslo	Názov		Brutto	Korekcia	Netto	
a	b	c	1	2	3	4
	A K T Í V A	x				
2.	voči obchodným spoločnostiam, v ktorých má účtovná jednotka podstatný vplyv	035	0	0	0	0
3.	pohľadávky voči zamestnancom	036	157	0	157	235
4.	daňové pohľadávky	037	0	0	0	0
5.	dotácie zo štátneho rozpočtu a ostatné dotácie	038	0	0	0	0
III.	z upísaného základného imania	039	0	0	0	0
F.	Ostatné aktíva	040	176 416 996	22 055 611	154 361 385	195 374 291
I.	Hmotný huteľný majetok a zásoby, z toho	041	27 081 332	22 055 611	5 025 721	5 456 792
1a.	stroje a zariadenia	042	18 851 154	14 284 800	4 566 354	5 202 271
1b.	zásoby	043	46 285	0	46 285	51 901
1c.	dopravné prostriedky	044	2 571 607	2 270 140	301 467	18 608
1d.	poskytnuté preddavky na hmotný majetok	045	0	0	0	0
1e.	poskytnuté preddavky na zásoby	046	0	0	0	0
II.	Pokladničné hodnoty a bankové účty z toho	047	149 335 664	0	149 335 664	189 917 499
1.	bankové účty	048	149 250 516	0	149 250 516	189 826 025
III.	Vlastné akcie	049			0	
IV.	Iné aktíva	050	0	0	0	0
G.	Účty časového rozlíšenia	051	27 523 622	0	27 523 622	22 367 241
I.	Nájomné	052	130 801	0	130 801	86 848
II.	Obstarávacie náklady na poistné zmluvy	053	0	0	0	0
III.	Ostatné účty časového rozlíšenia	054	27 392 821	0	27 392 821	22 280 393
	AKTÍVA spolu	055	861 168 049	246 953 310	614 214 739	619 377 459
	Kontrolné číslo	998	3 353 324 793	889 108 567	2 464 216 226	2 492 775 734

Položka		Číslo riadku	Bežné účtovné obdobie	Bezprostredne predchádzajúce účtovné obdobie
Číslo	Názov			
a	b	c	5	6
P A S Í V A		x		
A.	Vlastné imanie	056	109 044 998	68 967 249
I.	Základné imanie, z toho	057	161 179 966	161 179 966
1.	Upísané základné imanie splatené	058	161 179 966	161 179 966
II.	Emisné ážio	059	0	0
III.	Oceňovacie rozdiely z ocenenia majetku a záväzkov	060	4 600 712	0
IV.	Rezervné fondy a ostatné fondy tvorené zo zisku	061	180 828	263 109
1.	Ostatné kapitálové fondy	062	0	0
2.	Rezervný fond na vlastné akcie	063	0	0
V.	Výsledok hospodárenia minulých rokov	064	-69 000 764	-108 062 037
VI.	Výsledok hospodárenia bežného účtovného obdobia	065	12 084 256	15 586 211
B.	Podriadené pasíva	066	0	0
C.	Technické rezervy	067	266 846 632	304 381 479
1.	Technická rezerva na poistné budúcich období	068	0	0
1a.	Hrubá výška	069	0	0
1b.	Výška zaistenia (-)	070	0	0
3.	Technická rezerva na poistné plnenie	071	266 128 414	303 640 648
3a.	Hrubá výška	072	266 128 414	303 640 648
3b .	Výška zaistenia (-)	073	0	0
4.	Technická rezerva na poistné prémie a zľavy	074	0	0
4a.	Hrubá výška	075	0	0
4b.	Výška zaistenia (-)	076	0	0
6.	Iné technické rezervy	077	718 218	740 831
6a.	Hrubá výška	078	718 218	740 831
6b.	Výška zaistenia (-)	079	0	0
E.	Ostatné rezervy	080	6 525 493	5 698 548
G.	Záväzky, z toho	081	231 797 215	240 330 183
I.	z verejného zdravotného poistenia, z toho	083	219 974 667	230 053 860
1.	voči poisteným, z toho	083	4 247 381	16 214 704
1a.	voči obchodným spoločnostiam, v ktorých má účtovná jednotka rozhodujúci vplyv	084	0	0
1b.	voči obchodným spoločnostiam, v ktorých má účtovná jednotka podstatný vplyv	085		0
2.	voči poskytovateľom zdravotnej starostlivosti	086	209 243 413	210 461 058
2a.	voči obchodným spoločnostiam, v ktorých má účtovná jednotka rozhodujúci vplyv	087	0	0
2b.	voči obchodným spoločnostiam, v ktorých má účtovná jednotka podstatný vplyv	088	552 524	573 841
3.	voči inej zdravotnej poisťovni, z toho	089	0	0
3a.	z prerozdelenia poistného	090	0	0
4.	voči Úradu pre dohľad nad zdravotnou starostlivosťou	091	6 483 808	3 378 098
5.	voči Ministerstvu zdravotníctva Slovenskej republiky	092	65	0
II.	pôžičky zaručené dlhopisom, z toho	093	0	0
1.	v konvertibilnej mene	094	0	0
2.	krátkodobé pôžičky	095	0	0

Položka		Číslo riadku	Bežné účtovné obdobie	Bezprostredne predchádzajúce účtovné obdobie
Číslo	Názov			
a	b	c	5	6
P A S Í V A		x		
3.	dlhodobé pôžičky	096	0	0
III.	bankové úvery, z toho	097	0	0
1.	krátkodobé úvery	098	0	0
IV.	Ostatné záväzky, z toho	099	11 822 548	10 276 323
1.	z daní	100	439 412	395 185
2.	záväzky voči zamestnancom celkom	101	3 519 110	3 217 678
2a.	z toho zo sociálneho poistenia a zdravotného poistenia	102	1 468 425	1 357 733
3.	z finančného prenájmu	103	0	0
4.	z dotácií zo štátneho rozpočtu a ostatné dotácie	104	0	0
H.	Účty časového rozlíšenia	105	401	0
	PASÍVA spolu	106	614 214 739	619 377 459
	Kontrolné číslo	999	2 628 100 587	2 769 717 645

P o l o ž k a		Číslo riadku	Bežné účtovné obdobie			Bezprostredne predchádzajúce účtovné obdobie
Číslo	Názov		Základňa	Medzisúčet	Výsledok	
a	b	c	1	2	3	4
I.	TECHNICKÝ ÚČET K NEŽIVOTNÉMU POISTENIU VEREJNÉ ZDRAVOTNÉ POISTENIE	01	x	x	x	x
1.	Poistné v hrubej výške	02	x	x	2 633 844 658	2 563 379 807
2.	Prevedený výsledok z finančného umiestnenia z netechnického účtu	03	x	x	0	0
3.	Ostatné technické výnosy	04	x	x	191 623 714	195 364 522
4.	Náklady na poistné plnenia	05	x	x	x	x
4a.	Náklady na poistné plnenia v hrubej výške z toho	06	2 706 189 945	x	2 706 189 945	2 576 572 725
4aa.	Náklady na ambulantnú zdravotnú starostlivosť	07	x	x	710 049 905	902 889 605
4ab.	Náklady na ústavnú zdravotnú starostlivosť	08	x	x	1 083 423 802	822 754 868
4ac.	Náklady na lieky	09	x	x	729 528 068	689 102 419
4ad.	Náklady na zdravotnícke pomôcky	10	x	x	131 273 382	116 900 015
4ae.	Náklady na ostatné poistné plnenia	11	x	x	51 914 788	44 925 818
4b.	Nárok na úhradu nákladov od iných subjektov	12	2 551 133	2 703 638 812	x	x
4c.	Zmena stavu technickej rezervy na poistné plnenia v hrubej výške	13	x	-37 512 234	2 666 126 578	2 587 940 390
5.	Zmena stavu iných technických rezerv	14	x	x	-22 613	-487 683
7.	Čistá výška prevádzkových nákladov	15	x	x	x	x
7a.	Obstarávacie náklady na poistné zmluvy	16	x	0	x	x
7b.	Správna réžia	17	x	75 457 291	75 457 291	80 901 513
8.	Ostatné technické náklady	18	x	x	71 428 267	70 961 465
10.	Výsledok technického účtu k neživotnému poisteniu	19	x	x	12 478 849	19 428 644
III.	NETECHNICKÝ ÚČET	20	x	x	x	x
1.	Výsledok technického účtu k neživotnému poisteniu	21	x	x	12 478 849	19 428 644
3.	Výnosy z finančného umiestnenia	22	x	x	x	x
3a.	Výnosy z podielových cenných papierov a vkladov a v tom rozhodujúci vplyv	23	x	0	x	x
3b.	Výnosy z ostatného finančného umiestnenia a v tom rozhodujúci vplyv	24	x	x	x	x
3ba.	Výnosy z pozemkov a stavieb	25	137 328	x	x	x
3bb.	Výnosy z ostatných zložiek finančného umiestnenia	26	0	137 328	x	x
3c.	Použitie opravných položiek k finančnému umiestneniu	27	x	75 586	x	x
3d.	Výnosy z realizácie finančného umiestnenia	28	x	43 450	256 364	1 127 207
3e.	Prírastky hodnoty finančného umiestnenia	29	x	x	0	0
5.	Náklady na finančné umiestnenie	30	x	x	x	x
5a.	Náklady na finančné umiestnenie	31	x	994 573	x	x
5b.	Tvorba opravných položiek k finančnému umiestneniu	32	x	179 388	x	x
5c.	Náklady na realizáciu finančného umiestnenia	33	x	131 725	1 305 686	1 556 529

P o l o ž k a		Číslo riadku	Bežné účtovné obdobie			Bezprostredne predchádzajúce účtovné obdobie
Číslo	Názov		Základňa	Medzisúčet	Výsledok	
a	b	c	1	2	3	4
5d.	Úbytky hodnoty finančného umiestnenia	34	x	x	0	657 614
6.	Prevedené výnosy z finančného umiestnenia na technický účet	35	x	x	0	0
7.	Ostatné výnosy	36	x	x	6 594 035	6 926 205
8.	Ostatné náklady	37	x	x	5 113 289	8 438 016
8a.	Ostatné dane a poplatky	38	x	x	808 054	1 236 224
9.	Daň z príjmov z bežnej činnosti	39	x	x	17 963	7 462
10.	Výsledok hospodárenia z bežnej činnosti po zdanení	40	x	x	12 084 256	15 586 211
11.	Mimoriadne výnosy	41	x	x	0	0
12.	Mimoriadne náklady	42	x	x	0	0
13.	Mimoriadny výsledok hospodárenia	43	x	x	0	0
14.	Daň z príjmov z mimoriadnej činnosti	44	x	x	0	0
16.	Výsledok hospodárenia za účtovné obdobie	45	x	x	12 084 256	15 586 211
	Kontrolné číslo	999	2 708 878 406	2 818 170 387	11 114 104 612	10 742 159 797

POZNÁMKY

individuálnej účtovnej závierky
zostavenej k 31. 12. 2014
(v eurách)

Za účtovné obdobie od **mesiac** **rok** do **mesiac** **rok**
0 1 2 0 1 4 1 2 2 0 1 4

Za predchádzajúce
účtovné obdobie od **mesiac** **rok** do **mesiac** **rok**
0 1 2 0 1 3 1 2 2 0 1 3

Účtovná závierka

- riadna
 - mimoriadna
 - priebežná

Účtovná závierka

- zostavená
 - schválená

IČO
3 5 9 3 7 8 7 4

DIČ
2 0 2 2 0 2 7 0 4 0

Názov účtovnej jednotky

V Š E O B E C N Á Z D R A V O T N Á P O I S Ť O V Ň A
a. s.

Sídlo účtovnej jednotky

Ulica a číslo

M A M A T E Y O V A 1 7

PSČ
8 5 0 0 5

Názov obce
B R A T I S L A V A 5 5

Smerové číslo telefónu
0 0 4 2 1 2

Číslo telefónu
2 0 8 2 4 6 6 7

Číslo faxu

E-mailová adresa

Zostavené dňa:
20.3.2015

Podpisový záznam štatutárneho orgánu alebo člena štatutárneho orgánu alebo člena štatutárneho orgánu účtovnej jednotky:

Schválené dňa:

Ing. Marcel Forai, MPH
predseda predstavenstva
Všeobecná zdravotná poisťovňa, a.s.

ČI. I Všeobecné údaje

1. Identifikačné údaje účtovnej jednotky

1a) názov a sídlo účtovnej jednotky, dátum založenia alebo zriadenia, spôsob založenia alebo zriadenia, názov a sídlo zriaďovateľa, identifikačné číslo organizácie:

Všeobecná zdravotná poisťovňa, a. s. so sídlom Mamateyova 17, 850 05 Bratislava 55, IČO 35 937 874 (ďalej len „VšZP“), vznikla dňa 1.7.2005 transformáciou v súlade so zákonom č. 581/2004 Z.z. o zdravotných poisťovniach, dohľade nad zdravotnou starostlivosťou a o zmene a doplnení niektorých zákonov v znení neskorších predpisov (ďalej len „zákon“) a to nepeňažným vkladom dovtedajšej verejnoprávnej inštitúcie Všeobecná zdravotná poisťovňa do tejto spoločnosti. Zriaďovateľom je štát zastúpený Ministerstvom zdravotníctva Slovenskej republiky (ďalej len „MZ SR“) so sídlom Limbová 2, 837 52 Bratislava.

1b) právny dôvod na zostavenie účtovnej závierky – riadna individuálna účtovná závierka za účtovné obdobie od 1. januára 2014 do 31. decembra 2014.

2. Informácie o činnosti účtovnej jednotky

VšZP vykonáva činnosť na základe povolenia Úradu pre dohľad nad zdravotným poistením na vykonávanie zdravotného poistenia č.2591/2005/UDZS zo dňa 18. 05. 2005. Predmetom činnosti spoločnosti je vykonávanie verejného zdravotného poistenia v súlade so zákonom č. 581/2004 Z. z. o zdravotných poisťovniach, dohľade nad zdravotnou starostlivosťou a o zmene a doplnení niektorých zákonov v znení neskorších predpisov.

3. Informácia o priemernom prepočítanom počte zamestnancov

Priemerný prepočítaný počet zamestnancov k 31.12.2014: 2 056

z toho riadiacich zamestnancov vo fyzických osobách k 31.12.2014: 125

**priemerný prepočítaný počet zamestnancov je priemerom koncových stavov v jednotlivých štvrtrokoch roku 2014, zaokrúhlený na celé číslo.*

4. Informácie o členoch štatutárnych a dozorných orgánov a štruktúre akcionárov účtovnej jednotky k 31.12.2014

Predstavenstvo:

- Ing. Marcel Forai, MPH - predseda
- Ing. Antónia Borovková - členka
- Ing. Miroslav Vaďura, MPH - člen

Dozorná rada:

- Ing. Pavol Lazúr - predseda
- Ing. Martin Senčák - člen
- Ing. Eva Bizovská – členka
- Mgr. Marián Magdoško – člen
- Ing. Mgr. Tibor Gregor - člen
- Ing. Adriana Kriššová – členka
- RNDr. Eva Páľková – členka
- Ing. Imrich Zsolnai – člen
- PharmDr. Rastislav Pullmann - člen

Štruktúra akcionárov: jediným akcionárom VšZP je štát, zastúpený Ministerstvom zdravotníctva Slovenskej republiky, s podielom na základnom imaní 100% a podielom na hlasovacích právach 100%.

5. Informácie o organizačnej štruktúre účtovnej jednotky

Organizačná štruktúra VšZP pozostáva z generálneho riaditeľstva a 8 krajských pobočiek, v ktorých je organizačne začlenených 36 pobočiek a 47 expozitúr na celom území Slovenskej republiky. .

6. Informácie o organizáciách v zriaďovateľskej pôsobnosti účtovnej jednotky

VšZP nemá vo svojej zriaďovateľskej pôsobnosti žiadne účtovné jednotky.

7. Informácie o konsolidujúcej účtovnej jednotke

7a) obchodné meno a sídlo konsolidujúcej účtovnej jednotky, ktorá zostavuje konsolidovanú účtovnú závierku za tú skupinu účtovných jednotiek konsolidovaného celku, ktorého

súčasťou je aj VŠZP: Ministerstvo financií Slovenskej republiky so sídlom: Štefanovičova 5, 817 82 Bratislava

- 7b) obchodné meno a sídlo účtovnej jednotky, ktorá je bezprostredne konsolidujúcou účtovnou jednotkou pre VŠZP: Ministerstvo zdravotníctva Slovenskej republiky so sídlom: Limbová 2, 837 52 Bratislava
- 7c) obchodné meno a sídlo konsolidujúcej účtovnej jednotky, v ktorej sú prístupné konsolidované účtovné závierky a adresa registrového súdu, ktorý vedie obchodný register, v ktorom sa uložia tieto konsolidované účtovné závierky: VŠZP je súčasťou konsolidovanej účtovnej závierky ústrednej správy Slovenskej republiky a tiež súčasťou súhrnnej účtovnej závierky verejnej správy Slovenskej republiky.
- 7d) VŠZP nie je materskou účtovnou jednotkou oslobodenou od povinnosti zostaviť konsolidovanú účtovnú závierku a konsolidovanú výročnú správu podľa § 22 zákona o účtovníctve.

Čl. II

Informácie o účtovných metódach a účtovných zásadách

1. Riadna individuálna účtovná závierka VŠZP k 31.12.2014 je zostavená za predpokladu, že VŠZP bude nepretržite pokračovať vo svojej činnosti.
2. VŠZP vedie účtovníctvo v súlade so zákonom č. 431/2002 Z. z. o účtovníctve v znení neskorších predpisov (ďalej len zákon o účtovníctve), opatrením MF SR z 30. novembra 2005 č. MF/22930/2005-74, ktorým sa ustanovujú podrobnosti o postupoch účtovania a rámcovej účtovej osnove pre zdravotné poisťovne, v znení neskorších predpisov, opatrením MF SR zo 14. decembra 2005 číslo MF/22933/2005-74, ktorým sa ustanovujú podrobnosti o usporiadaní a označovaní položiek individuálnej účtovnej závierky, obsahovom vymedzení týchto položiek a rozsahu údajov určených z účtovnej závierky na zverejnenie pre zdravotné poisťovne v znení neskorších predpisov, zákonom č. 222/2004 Z. z. o dani z pridanej hodnoty v znení neskorších predpisov, pričom hlavná činnosť VŠZP - zdravotné poistenie a činnosti súvisiace so zdravotným poistením sú oslobodené od dane z pridanej hodnoty, zákonom č. 595/2003 Z. z. o dani z príjmov v znení neskorších predpisov a v súlade so zákonmi č. 580/2004 Z. z. a č. 581/2004 Z. z. v znení neskorších predpisov.
3. V roku 2014 boli použité rovnaké účtovné metódy ako v predchádzajúcom účtovnom období s výnimkou:
 - tvorby pohľadávok s neurčitou výškou (odhadných položiek) za predpis poistného za povinné zdravotné poistenie za poistencov s neurčeným platiteľom zdravotného poistenia (tzv. nepokryté obdobia) - bližšie viď čl. V bod 4. Poznámok
 - tvorby opravných položiek k pohľadávkam za zdravotné poistenie – bližšie viď. čl. II. bod 7. a článok III. bod 19.2. Poznámok
4. Oceňovanie majetku a záväzkov VŠZP bolo vykonávané v súlade s §§ 24 až 27 zákona o účtovníctve a platnými postupmi účtovania VŠZP. Majetok a záväzky vyjadrené v cudzej mene sa prepočítavali na eurá kurzom určeným v kurzovom lístku Európskej centrálnej banky, platným ku dňu predchádzajúcemu dňu uskutočnenia účtovného prípadu. Pri kúpe a predaji cudzej meny za eurá VŠZP používala kurz, za ktorý boli tieto hodnoty nakúpené a predané. Ku dňu účtovnej závierky bol majetok a záväzky v cudzej mene prepočítané na eurá kurzom určeným v kurzovom lístku Európskej centrálnej banky, platným ku dňu účtovnej závierky.
5. VŠZP sa pri odpisovaní hmotného a nehmotného majetku v účtovnom období 2014 riadila platnými internými normami VŠZP. Uplatňovalo sa rovnomerné odpisovanie, majetok sa začal odpisovať v mesiaci jeho zaradenia. Výška účtovných odpisov je daná pomerom vstupnej ceny a životnosti majetku. Životnosť hmotného majetku a nehmotného majetku závisí od doby jeho využiteľnosti a je stanovená v internej norme VŠZP. V priebehu roku 2014 došlo k zmene doby odpisovania dlhodobého nehmotného majetku Komplexný informačný systém VŠZP (ďalej len „KIS VŠZP“) z 12,5 roka na 15 rokov a jeden mesiac. Daňové odpisy hmotného a nehmotného majetku sa vypočítavajú v súlade so zákonom č. 595/2003 Z. z. o dani z príjmov v znení neskorších predpisov.

Druh majetku	Metóda odpisovania	Doba životnosti v rokoch	Odpisová skupina
Budovy na vlastné použitie	rovnomerná	40	4
Pracovné stroje, zariadenia a kancelárska technika	rovnomerná	4	1
Výpočtová technika od 1 700 eur do 20 000 eur	rovnomerná	6	1
Výpočtová technika nad 20 000 eur	rovnomerná	10	1
Dopravné prostriedky	rovnomerná	6	1
Klimatizácia nad 1 700 eur	rovnomerná	12	3
Inventár	rovnomerná	6	2
Dlhodobý nehmotný majetok - KIS VŠZP	rovnomerná	15 rokov a 1 mesiac	-
Dlhodobý nehmotný majetok - ostatný	rovnomerná	8	-
Drobný dlhodobý hmotný majetok do 800 eur	jednorazový odpis		
Drobný dlhodobý hmotný majetok od 800 eur do 1700 eur	rovnomerná	2	-
Drobný dlhodobý nehmotný majetok do 1 000 eur	jednorazový odpis		
Drobný dlhodobý nehmotný majetok od 1000-do 2400 eur	rovnomerná	2	-
Iné aktíva	-	-	-

6. VŠZP identifikuje predpokladané riziká a straty jednotlivých zložiek majetku priebežne analytickou činnosťou, a to najmä k pohľadávkam, pri ktorých je riziko, že ich dlžník čiastočne alebo úplne nezaplatí. Ide najmä o:
- pohľadávky na poistnom vyplývajúce z neuhradených preddavkov na poistnom, alebo neuhradeného nedoplatku na poistnom, vyplývajúceho z ročného zúčtovania
 - pohľadávky na poistnom, pohľadávky z úroku z omeškania, poplatku z omeškania, pohľadávky na prirážke k poistnému, na poplatku za nesplnenie oznamovacej povinnosti a pohľadávky na pokute, ktoré vznikli podľa zákona 273/1994 Z. z. v znení neskorších predpisov a podľa zákona č. 580/2004 Z. z. v znení neskorších predpisov
 - pohľadávky za poskytnutú zdravotnú starostlivosť voči tretím osobám, ak k úrazu, alebo inému poškodeniu zdravia poistenca VŠZP došlo v dôsledku ich zavineného protiprávneho konania; voči poistencovi, ak sa mu zdravotná starostlivosť preukázateľne poskytla v dôsledku porušenia liečebného režimu, alebo v dôsledku užívania návykovej látky (tzv. regresy)
 - pohľadávky voči poskytovateľom zdravotnej starostlivosti (napr. za nezúčtované poskytnuté preddavky, pohľadávky z revíznej činnosti ...)
 - pohľadávky vyplývajúce z prerozdelenia poistného na verejné zdravotné poistenie podľa zákona č. 580/2004 Z. z. v znení neskorších predpisov
 - pohľadávky za poskytnutú zdravotnú starostlivosť voči poistencovi pri oneskorenom nahlásení zániku poistného vzťahu, nepodaní prihlášky, alebo podaní prihlášky vo viac ako jednej zdravotnej poisťovni (tzv. spätné vyňatie)
 - ostatné pohľadávky z obchodného styku.
7. V priebehu roka 2014 VŠZP tvorila opravné položky k pohľadávkam zo zdravotného poistenia (istina a sankcie) v súlade s metodikou VŠZP schválenou predstavenstvom VŠZP a k ostatným pohľadávkam v súlade so zákonom č. 595/2003 Z. z. o dani z príjmov v znení neskorších predpisov. V zmysle schválenej metodiky tvorby opravných položiek k pohľadávkam na poistnom a sankciách boli k 31.12.2014 (rozhodnutie predstavenstva VŠZP zo dňa 15.12.2014) vytvorené opravné položky k pohľadávkam na poistnom a sankciách po lehote splatnosti nasledovne:
- 5 % z menovitej hodnoty všetkých pohľadávok do 12 mesiacov s výnimkou pohľadávok v konkurzoch,
 - 20 % z menovitej hodnoty všetkých pohľadávok nad 12 mesiacov, s výnimkou pohľadávok v konkurzoch,

- 75 % z menovitej hodnoty všetkých pohľadávok nad 24 mesiacov, s výnimkou pohľadávok v konkurzoch,
- 85 % z menovitej hodnoty všetkých pohľadávok nad 36 mesiacov, s výnimkou pohľadávok v konkurzoch,
- 95 % z menovitej hodnoty pohľadávok prihlásených v konkurzných konaniach.

Súčasťou základne pre tvorbu opravných položiek k pohľadávkam za poistné sú aj trovy za vydané exekučné tituly.

8. Technické rezervy a rezervy VŠZP tvorila za predpokladu, že boli splnené všetky podmienky ich účtovania a vykazovania v súlade s platnou metodikou účtovania a príslušnou internou normou VŠZP. Tvorba rezerv vo VŠZP je účtovaná na ťarchu nákladov, ich použitie a zrušenie v prospech výnosov v súlade s platným účtovným rozvrhom VŠZP na rok 2014. Použitie rezerv sa účtovalo v prospech výnosov vo výške v akej boli vytvorené, keď pominuli dôvody, na ktoré boli rezervy vytvorené. Tvorba a použitie technických rezerv na zdravotnú starostlivosť boli v roku 2014 účtované mesačne, okrem technických rezerv na zdravotnú starostlivosť poskytnutú poisťovňou EÚ, ktoré boli účtované ku dňu priebežnej účtovnej závierky. Iné technické rezervy boli podľa ich výšky, a teda ich vplyvu na verné zobrazenie výsledku hospodárenia účtované mesačne, resp. v rámci priebežnej účtovnej závierky.

K 31.12.2014 boli vo VŠZP vytvorené technické rezervy (ďalej len „TR“) :

- na poskytnutú zdravotnú starostlivosť, na ktorú ku dňu účtovnej závierky neboli doručené doklady – jednalo sa o TR na zdravotnú starostlivosť poskytnutú do 31.12.2014, za ktorú do dňa účtovnej závierky nebol do VŠZP doručený účtovný doklad od poskytovateľov zdravotnej starostlivosti
- na neuhradenú zdravotnú starostlivosť – jednalo sa o TR na zdravotnú starostlivosť poskytnutú do 31.12.2014, kde bol do VŠZP doručený účtovný doklad, ale tento nebol do dňa účtovnej závierky v plnom rozsahu zrevizovaný a zaúčtovaný do nákladov, resp. sa jednalo o TR vytvorenú na predpokladaný objem záväzkov voči poskytovateľom zdravotnej starostlivosti v budúcom období na základe skutočností vzniknutých do 31.12.2014
- na plánovanú zdravotnú starostlivosť, t. j. zoznam poisťovcov čakajúcich na poskytnutie zdravotnej starostlivosti (§6 ods.9c) zákona 581/2004 Z. z.)
- iné technické rezervy - technické rezervy na pasívne súdne spory súvisiace s hlavnou činnosťou.

K 31.12.2014 boli vo VŠZP vykázané rezervy na prevádzkovú činnosť na nevyčerpanú dovolenku vrátane odvodov, na nevyfakturované dodávky, na odstupné, odchodné, pracovné a životné jubileá a ostatné rezervy na súdne spory v súlade s internou metodikou tvorby a účtovania týchto rezerv.

9. Deň uskutočnenia účtovného prípadu vo VŠZP je deň, v ktorom dochádza k nadobudnutiu vlastníckeho práva, alebo jeho zániku napríklad kúpnu zmluvou, darovacou zmluvou, alebo inou zmluvou; k rozhodnutiu štátneho orgánu; ku vzniku pohľadávky a záväzku, ich zmene, alebo zániku, napríklad zmluvou, postúpením pohľadávky, prevzatím dlhu, splnením záväzku; k zisteniu škody, manka, schodku, prebytku, pohybu majetku vo vnútri VŠZP, resp. ďalším skutočnostiam, ktoré sú predmetom účtovníctva, ktoré nastali a ku ktorým sú k dispozícii potrebné doklady, ktoré tieto skutočnosti dokumentujú, alebo ktoré vyplývajú z interných noriem VŠZP, alebo z osobitných predpisov.

Dňom uskutočnenia účtovného prípadu pre pohľadávky z verejného zdravotného poistenia vo výške poistného je posledný deň kalendárneho mesiaca, za ktorý bolo zdravotnej poisťovni ku dňu účtovnej závierky za daný mesiac vykázané poistné podľa zákonov č.580/2004 Z.z. a 581/2004 Z.z. v znení neskorších predpisov. Dňom uskutočnenia účtovného prípadu pre záväzky z verejného zdravotného poistenia je deň doručenia faktúry od poskytovateľa.

10. Náklady a výnosy sú v účtovnej závierke VŠZP k 31.12.2014 vykázané, ak vecne a časovo súvisia s rokom 2014. Náklady budúcich období a príjmy budúcich období sú vykázané vo výške, ktorá je potrebná na dodržanie zásady vecnej a časovej súvislosti s účtovným

obdobím. Výdavky budúcich období a výnosy budúcich období sú vykázané vo výške, ktorá je potrebná na dodržanie zásady vecnej a časovej súvislosti s účtovným obdobím.

11. VŠZP účtuje pohľadávky s neurčitou výškou (odhadné položky) k účtovným prípadom, týkajúcich sa bežného účtovného obdobia, ktorých skutočnú hodnotu je možné zistiť až v nasledovnom účtovnom období. Odhadné položky tvorí najmä k predpisom pohľadávok zdravotného poistenia za bežné účtovné obdobie, ktoré neboli zaúčtované ako riadny predpis pohľadávky z dôvodu, že do dňa j účtovnej závierky neboli do VŠZP doručené príslušné doklady, k zdravotnému poisteniu za poistencov s neurčeným platiteľom zdravotného poistenia (nepokryté obdobia), k výsledku mesačného prerozdelenia zdravotného poistenia, k výsledku ročného zúčtovania zdravotného poistenia s poistencami a platiteľmi resp. so štátom, k výsledku ročného prerozdelenia zdravotného poistenia.
12. Vzájomné vzťahy medzi generálnym riaditeľstvom a pobočkami VŠZP boli účtované cez účet 399 – Vnútorne zúčtovanie, tieto účty majú vždy ku dňu účtovnej uzávierky nulový zostatok.
13. VŠZP v roku 2014 neobchodovala s cennými papiermi, netransformovala žiadne svoje aktíva do cenných papierov, neprijala žiadny úver vrátane hypotekárneho, nemá uzatvorenú žiadnu zmluvu o kúpe prenajatej veci, t. j. neúčtovala o účtovných prípadoch súvisiacich s vyššie uvedeným a tiež neúčtovala o odloženej dani.
14. VŠZP v roku 2014 neobstarala pohľadávky od tretích osôb a teda neúčtovala žiadne účtovné prípady týkajúce sa tejto oblasti, neevidovala žiadne podriadené pasíva, neúčtovala o žiadnych prémiech a zľavách z poistenia a zaistenia.
15. VŠZP v roku 2014 neúčtovala o prevode výnosov z finančného umiestnenia z netechnického účtu na technický účet alebo z technického účtu na netechnický účet.
16. VŠZP v roku 2014 neúčtovala o prevode nákladov z technického účtu k neživotnému poisteniu na netechnický účet a o prevode nákladov z netechnického účtu na technický účet k neživotnému poisteniu.
17. VŠZP v roku 2014 nerealizovala evidenčný výpočet účtovného výsledku zaistenia.

ČI. III

Významné položky uvedené v Súvahe a vo Výkaze ziskov a strát

1. Poistné - VŠZP poskytuje len verejné zdravotné poistenie.

Položka	verejné zdravotné poistenie (v eurách) k 31.12.2014					
	Slovenská republika		EÚ		tretie krajiny	
	2014	2013	2014	2013	2014	2013
	a	b	a	b	a	b
Poistné v hrubej výške	2 633 844 658	2 563 379 807				
Prijaté poistné v hrubej výške	2 579 383 736	2 514 138 510				
Náklady na poistné plnenie v hrubej výške	2 683 980 938	2 559 535 096	19 634 048	15 295 834	23 826	60 115
Prevádzkové náklady	82 702 283	92 797 358				
Počet poistencov	3 309 385	3 320 067	3 182	3 091		

2. Hmotný a nehmotný majetok a finančné umiestnenie

Hmotný majetok - požadované informácie o hmotnom majetku sú uvedené v tabuľkovej forme v prílohe č. 1 týchto Poznámok.

Nehmotný majetok - požadované informácie o nehmotnom majetku sú uvedené v tabuľkovej forme v prílohe č.2 týchto Poznámok.

Finančné umiestnenie - požadované informácie o finančnom umiestnení sú uvedené v tabuľkovej forme v prílohe č.3 týchto Poznámok.

3. Splatná daň z príjmov – k 31.12.2014: 2 880 eur daň z príjmov právnických osôb - daňová licencia v zmysle §46b zákona o dani z príjmov a 15 083 eur zrážková daň (daň z kreditných úrokov na bežných účtoch VŠZP a z úrokov zo zhodnocovania voľných disponibilných zdrojov formou krátkodobých termínovaných vkladov).

4. Náklady a výnosy, ktoré majú vplyv na odloženú daň z príjmov – odložená daň sa nevypočítava.
5. Odložený daňový záväzok alebo odložená daňová pohľadávka - nevypočítavajú sa.
6. Súhrnná splatná daň a odložená daň vzťahujúca sa k položkám, ktoré účtovná jednotka účtovala priamo do vlastného imania, daňovom náklade alebo výnose, ktoré sa vzťahujú k mimoriadnym položkám uznaným v priebehu účtovného obdobia – žiadne.
7. Odpočítateľné dočasné rozdiely, nevyužitú daňovú odpočty, pre ktoré sa odložená daňová pohľadávka nevykazuje v súvahe - žiadne.
8. Podriadené pasíva – žiadne.
9. **Pohľadávky a záväzky podľa zostatkovej doby splatnosti (v eurách):**

Pohľadávky podľa zostatkovej doby splatnosti	Stav k 31.12.2014 na konci BÚO	Stav k 31.12.2013 na konci BPÚO
a	b	c
Pohľadávky so zostatkovou dobou splatnosti do 1 roka vrátane	502 953 903	459 813 081
Pohľadávky so zostatkovou dobou splatnosti od 1 roka do 5 rokov vrátane*	18 018 468	0
Pohľadávky so zostatkovou dobou splatnosti dlhšou ako 5 rokov	0	0
Pohľadávky podľa zostatkovej doby splatnosti spolu:	520 972 371	459 813 081

Záväzky podľa zostatkovej doby splatnosti	Stav k 31.12.2014 na konci BÚO	Stav k 31.12.2013 na konci BPÚO
a	b	c
Záväzky so zostatkovou dobou splatnosti do 1 roka vrátane	231 232 393	240 330 183
Záväzky so zostatkovou dobou splatnosti od 1 roka do 5 rokov vrátane*	564 822	0
Záväzky so zostatkovou dobou splatnosti dlhšou ako 5 rokov	0	0
Záväzky podľa zostatkovej doby splatnosti spolu:	231 797 215	240 330 183

* pohľadávky a záväzky so zostatkovou dobou splatnosti dlhšou ako 1 rok sa týkajú len vzájomného vzťahu VŠZP a Úradu pre dohľad nad zdravotnou starostlivosťou, ako Styčného organu SR pri stanovovaní splatnosti pohľadávok a záväzkov pri refundáciách nákladov na zdravotnú starostlivosť poistencov EÚ, pri vzájomnom uplatňovaní pohľadávok a záväzkov prostredníctvom Styčného orgánu SR.

10. Časové rozlíšenie obstarávacích nákladov na poistné zmluvy formou komplexných nákladov budúcich období alebo nákladov budúcich období - žiadne.
11. Výška ostatných pôžičiek poisteným, ak hlavnou zárukou je uzavretá poistná zmluva, výška ostatných pôžičiek nezaručených poistnou zmluvou, ak je táto suma významná – žiadna.
12. Odpis nepremličaných pohľadávok a výnosy z odpísaných pohľadávok - od 01.01.2014 do 31.12.2014 boli odpísané pohľadávky v celkovej výške 15 593 659 eur, z toho 15 144 209 eur nepremličané (v tom 8 682 662 eur odpis pohľadávok z dôvodu ich postúpenia na Slovenskú konsolidačnú, a.s.) a 449 450 eur premličané pohľadávky. Štruktúra odpísaných nepremličaných pohľadávok celkom vo výške 15 144 209 eur:
 - pohľadávky zo zdravotného poistenia – istina: 12 882 216 eur,
 - pohľadávky za úrok z omeškania a sankcie z poistného: 1 659 523 eur,
 - ostatné pohľadávky z hlavnej činnosti: 601 631 eur,
 - ostatné pohľadávky z prevádzkovej činnosti: 839 eur.Výnosy z odpísaných pohľadávok boli k 31.12.2014 celkom v sume 1 282 780 eur, z toho 1 250 595 eur odplata za odpísané a postúpené pohľadávky na Slovenskú konsolidačnú, a.s. a 32 185 eur výnosy z ostatných odpísaných pohľadávok.
13. Podielové cenné papiere a vklady v obchodných spoločnostiach s rozhodujúcim vplyvom a podielové cenné papiere a vklady v obchodných spoločnostiach s podstatným vplyvom - VŠZP nevlastnila k 31.12.2014 v obchodných spoločnostiach žiadne podielové cenné papiere a vklady s rozhodujúcim vplyvom (nad 50% podielu na základnom imaní). VŠZP k 31.12.2014

vlastnila cenné papiere – akcie s podstatným vplyvom (s podielom na základnom imaní nad 20%) celkom v 5 obchodných spoločnostiach – kúpeľoch, v celkovej účtovnej hodnote 6 626 552,07 eur. Podrobnejšie informácie o týchto cenných papieroch sú uvedené v prílohe č.4 Poznámok.

VŠZP zároveň k 31.12.2014 vlastnila cenné papiere – akcie s akcionárskym podielom pod 20% základného imania v 8 obchodných spoločnostiach – kúpeľoch, celkom v účtovnej hodnote iného finančného umiestnenia 6 898 669,62 eur a to nasledovne:

Názov spoločnosti – emitent cenných papierov	Podiel VŠZP na ZI emitenta (%)	Počet akcií vo vlastníctve VŠZP (ks)	Menovitá hodnota akcie (eur)	Menovitá hodnota akcií k 31.12.2014 (eur)	Účtovná hodnota akcií k 31.12.2014 (eur) *
KÚPELE ŠTBSKÉ PLESO, a.s.	16,73 %	33 460	33,20	1 110 872,00	144 456,19
KÚPELE SLIAČ, a.s.	16,64 %	49 857	20,00	997 140,00	799 542,25
Kúpele Trenčianske Teplice, a.s.	15,76 %	75 138	33,20	2 494 581,60	3 847 832,12
KÚPELE LÚČKY, a.s.	12,74 %	12 634	33,19	419 322,46	648 295,72
Prírodné jódomvé kúpele Čiž, a.s.	7,05 %	8 756	34,00	297 704,00	71 416,03
Kúpele Dudince, a.s.	6,68 %	20 072	33,19	666 189,68	869 224,30
Liečebné termálne kúpele, a.s. (Sklené Teplice)	3,70 %	1 593	33,19	52 871,67	48 437,24
Slovenské liečebné kúpele Rajecké Teplice, a.s.	2,71 %	10 155	33,19	337 044,45	469 465,77
Spolu:	x	x	x	6 375 725,86	6 898 669,62

* Účtovná hodnota stanovená precenením cenných papierov metódou vlastného imania kúpeľov k 31.12.2013 a to účtovaním opravných položiek resp. oceňovacích rozdielov – bližšie vid'. nižšie uvedené resp. uvedené v bode 19.3.

V roku 2014 boli zaúčtované nasledovné zmeny v účtovnej evidencii cenných papierov – akcií kúpeľov vo vlastníctve VŠZP:

- predaj akcií spoločnosti KÚPELE LUČIVNÁ, a.s.: v 07/2014 VŠZP predala svoj 2,03%-ný akcionársky podiel v spoločnosti KÚPELE LUČIVNÁ, a.s., ktorý mal ku dňu odpredaja účtovnú hodnotu 43 456,28 eur a nominálnu hodnotu 118 986,15 eur. Kúpna cena bola 43 450,20 eur, t.j. hodnota akcií VŠZP podľa znaleckého posudku č. 93/104 zo dňa 28.02.2014, vypracovaného pre VŠZP spoločnosťou ZNALEX, spol. s r.o., IČO : 36 044 776, so sídlom Hronská 1, 960 01 Zvolen.
 - precenenie cenných papierov – akcií kúpeľov vo vlastníctve VŠZP metódou vlastného imania vykázaného v riadnych individuálnych účtovných závierkach jednotlivých kúpeľov k 31.12.2013, schválených valnými zhromaždeniami týchto kúpeľov v priebehu roka 2014 a to buď formou opravných položiek alebo oceňovacích rozdielov. Oceňovacie rozdiely k podielovým cenným papierom boli k 31.12.2014 vytvorené celkom vo výške +4 600 712,03 eur, z toho k podielovým cenným papierom s rozhodujúcim vplyvom +2 683 032,31 eur a k inému finančnému umiestneniu – akciám s akcionárskym podielom pod 20 % vo výške +1 917 679,72 eur. Informácie o účtovaní opravných položiek k cenným papierom – akciám kúpeľov vo vlastníctve VŠZP sú nižšie uvedené v bode 19.3.
14. Cenné papiere určené na obchodovanie, na predaj, cenné papiere držané do splatnosti - žiadne.
 15. Podiel dlhových cenných papierov a podiel vydaných dlhových cenných papierov so splatnosťou do jedného roka na celkovej hodnote aktív a pasív – žiadne.
 16. Podiely na ziskoch, prémie a zľavy z poistenia a zaistenia – žiadne.

17. **Tvorba technických rezerv a ich použitie podľa zákona 581/2004 Z. z.** - VŠZP k 31.12.2014 tvorila technické rezervy v súlade s § 6 ods.9 zákona 581/2004 Z.z. nasledovne:

- na úhradu za zdravotnú starostlivosť, ktorá nebola ku dňu účtovnej závierky uhradená - jednalo sa o technické rezervy na zdravotnú starostlivosť poskytnutú poistencom VŠZP do 31.12.2014, kde bol do VŠZP doručený účtovný doklad, ale tento nebol do dňa účtovnej závierky ešte v plnom rozsahu zrevidovaný a zaúčtovaný do nákladov na poistné plnenia – zdravotnú starostlivosť, resp. sa jednalo o technickú rezervu vytvorenú na predpokladaný objem záväzkov voči poskytovateľom zdravotnej starostlivosti v budúcom období na základe skutočností vzniknutých do 31.12.2014 (napr. úhrada mimoriadne finančne náročnej zdravotnej starostlivosti na základe predložených žiadostí, zdravotná starostlivosť poskytnutá poistencom EÚ v Slovenskej republike, zmeny platobných podmienok pre poskytnutú ZS, doúčtovanie ZS poskytnutej v roku 2014...),
- na úhradu za zdravotnú starostlivosť, ktorá bola poskytnutá do 31.12.2014, ale do termínu riadnej účtovnej závierky nebol do zdravotnej poisťovne doručený účtovný doklad,
- na úhradu plánovanej zdravotnej starostlivosti pre poistencov zaradených v zozname poistencov čakajúcich na poskytnutie plánovanej zdravotnej starostlivosti - táto technická rezerva je vytvorená vo výške nevyhnutnej na úhradu plánovanej zdravotnej starostlivosti. Výška technickej rezervy je súčtom násobkov počtu poistencov zaradených v zozname plánovanej zdravotnej starostlivosti a ceny obvyklej za poskytovanú zdravotnú starostlivosť podľa jednotlivých diagnóz.

Technické rezervy boli rozpúšťané (odúčtované) priebežne keď zanikol dôvod ich tvorby, a to vo výške, v akej boli vytvorené. Technické rezervy VŠZP tvorila a rozpúšťala mesačne, s výnimkou technických rezerv na schválenú zdravotnú starostlivosť v cudzine (liečba v cudzine) a technických rezerv na zdravotnú starostlivosť poskytnutú poistencom EÚ v Slovenskej republike, ktoré VŠZP tvorí a rozpúšťa štvrťročne v rámci priebežnej účtovnej závierky. Technické rezervy VŠZP tvorila v takej odhadovanej výške, aby boli dostatočné na príslušný záväzok, a pri ich tvorbe zohľadňovala najmä:

- všetky predpokladané náklady spojené s vykonaním úhrady za túto zdravotnú starostlivosť
- dohodnuté zmluvné objemy, prípadne skutočne uznané náklady v predchádzajúcom období u daného poskytovateľa zdravotnej starostlivosti
- očakávané opravné doklady, resp. nedoručené vyúčtovacie faktúry
- iné známe relevantné skutočnosti.

Technické rezervy na poistné plnenie (SYU 443) – v eurách

Druh rezervy	Stav na začiatku BÚO k 01.01.2014	Tvorba za 01.- 12.2014	Použitie za 01.- 12.2014	Stav na konci BÚO k 31.12.2014
a	b	c	d	e
Technické rezervy na neuhradenú ZS	279 246 513	2 522 861 283	2 560 486 202	241 621 594
Technické rezervy na nedoručený doklad z toho:	17 766 574	114 633 894	114 404 697	17 995 771
<i>Technické rezervy na liečbu na území Slovenskej republiky</i>	285 691 935	2 619 955 301	2 651 925 859	253 721 377
<i>Technické rezervy na schválenú zdravotnú starostlivosť – liečba v cudzine</i>	11 321 152	17 539 876	22 965 040	5 895 988
Technické rezervy na výkony pre poistencov v zozname čakajúcich na poskytnutie zdravotnej starostlivosti	6 627 561	11 172 792	11 289 304	6 511 049
Technické rezervy spolu	303 640 648	2 648 667 969	2 686 180 203	266 128 414

Iné technické rezervy (SYU 444) – v eurách

Druh rezervy	Stav na začiatku BÚO k 01.01.2014	Tvorba za 01.- 12.2014	Použitie za 01.- 12.2014	Stav na konci BÚO k 31.12.2014
Iné TR - na prebiehajúce súdne spory hlavnej činnosti	740 831	16 660	39 273	718 218
Iné TR - na príspevok MZ SR na činnosť operačných stredísk ZZS	0	8 159 140	8 159 140	0
Iné technické rezervy spolu	740 831	8 175 800	8 198 413	718 218

18. Tvorba poistného garančného fondu pri individuálnom zdravotnom poistení a jeho použitie - VŠZP neposkytuje individuálne zdravotné poistenie.

19. Tvorba rezerv a opravných položiek a ich použitie:**19.1. Ostatné krátkodobé a dlhodobé rezervy:****Krátkodobé rezervy (SYU 367) – v eurách**

Druh rezervy	Stav na začiatku BÚO k 01.01.2014	Tvorba za 01.- 12.2014	Použitie za 01.- 12.2014	Stav na konci BÚO k 31.12.2014
a	b	c	d	e
KR - nevyčerpané dovolenky vrátane odvodov	1 200 000	1 254 652	1 200 000	1 254 652
KR - nevyfakturované dodávky a ostatné krátkodobé rezervy - PČ	1 725 523	1 506 914	1 725 523	1 506 914
Krátkodobé rezervy spolu	2 925 523	2 761 566	2 925 523	2 761 566

Ostatné rezervy (SYU 452) – v eurách

Druh rezervy	Stav na začiatku BÚO k 01.01.2014	Tvorba za 01.- 12.2014	Použitie za 01.- 12.2014	Stav na konci BÚO k 31.12.2014
a	b	c	d	e
Na prebiehajúce súdne spory prevádzkovej činnosti a trovy konaní	3 769 103	4 336	21 619	3 751 820
Na odchodné	952 045	22 914	196 789	778 170
Na životné a pracovné jubileá	385 400	920 486	385 400	920 486
Na odstupné	592 000	1 075 017	592 000	1 075 017
Ostatné rezervy spolu	5 698 548	2 022 753	1 195 808	6 525 493

19.2. Opravné položky k pohľadávkam

VŠZP tvorila k 31.12.2014 opravné položky k pohľadávkam, pri ktorých je riziko, že ich dlžník úplne alebo čiastočne nezaplatí. Na základe metodiky tvorby opravných položiek k pohľadávkam na poistnom a sankciách schválenej predstavenstvom VŠZP k 31.12.2014 a pre rok 2015, boli opravné položky k pohľadávkam po lehote splatnosti na poistnom a sankciách k 31.12.2014 vytvorené nasledovne:

- 5 % z menovitej hodnoty všetkých pohľadávok po splatnosti do 12 mesiacov, s výnimkou pohľadávok v konkurzoch,
- 20 % z menovitej hodnoty všetkých pohľadávok po splatnosti nad 12 mesiacov, s výnimkou pohľadávok v konkurzoch,
- 75 % z menovitej hodnoty všetkých pohľadávok po splatnosti nad 24 mesiacov, s výnimkou pohľadávok v konkurzoch,
- 85 % z menovitej hodnoty všetkých pohľadávok po splatnosti nad 36 mesiacov, s výnimkou pohľadávok v konkurzoch,

– 95 % z menovitej hodnoty pohľadávok prihlásených v konkurzných konaniach. Oproti predchádzajúcemu účtovnému obdobiu došlo k zmene percenta tvorby opravných položiek pri pohľadávkach po lehote splatnosti nad 12 mesiacov z pôvodných 30 % na 20 % a pri pohľadávkach po lehote splatnosti nad 24 mesiacov z pôvodných 65 % na 75 %. Súčasťou základne pre tvorbu opravných položiek k pohľadávkam po lehote splatnosti na poistnom sú aj trovy za vydané exekučné tituly. Metodika tvorby opravných položiek k pohľadávkam po lehote splatnosti bola stanovená na základe vývoja pohľadávok a skúseností s inkasom pohľadávok v predchádzajúcich obdobiach. Opravné položky k ostatným pohľadávkam sa tvorili v súlade so zákonom č. 595/2003 Z. z. o dani z príjmov v aktuálnom znení.

v eurách

Opravné položky k pohľadávkam	Stav na začiatku BÚO k 01.01.2014	Tvorba za 01.-12.2014	Použitie za 01.-12.2014	Stav na konci BÚO k 31.12.2014
a	b	c	d	e
Opravné položky k pohľadávkam z verejného zdravotného poistenia	98 500 532	37 127 927	1 598 864	134 029 595
Opravné položky k ostatným pohľadávkam z poistenia	4 403 582	939 571	132 875	5 210 278
Opravné položky k pohľadávkam z prevádzkovej činnosti	0	75 666	1 347	74 319
Opravné položky k pohľadávkam spolu	102 904 114	38 143 164	1 733 086	139 314 192

19.3. Opravné položky k podielovým cenným papierom a vkladom s podstatným vplyvom a k inému finančnému umiestneniu: VŠZP k 31.12.2014 precenila podielové cenné papiere vo svojom portfóliu metódou vlastného imania, pričom údaje o vlastnom imaní spoločností, v ktorých má VŠZP akcionársky podiel boli z údajov riadnych individuálnych účtovných závierok týchto spoločností k 31.12.2013, schválených valnými zhromaždeniami daných spoločností. K 31.12.2014 mala VŠZP zaúčtované opravné položky k cenným papierom – akciám kúpeľov v celkovej výške 1 394 736 eur nasledovne:

v eurách

Opravné položky k podielovým cenným papierom a vkladom	Stav na začiatku BÚO k 01.01.2014	Tvorba za obdobie 01–12/2014	Použitie za obdobie 01–12/2014	Stav na konci BÚO k 31.12.2014
a	b	c	d	e
OP k podielovým cenným papierom a vkladom s podstatným vplyvom (akcionársky podiel nad 20 %)	0	0	0	0
OP k inému finančnému umiestneniu (podielové cenné papiere s akcionárskym podielom pod 20 %) z toho:	1 290 934	179 388	75 586	1 394 736
- LTK, a.s. (Skléné Teplice)	4 491	0	56	4 435
- Prírodné jódové kúpele Číž, a.s.	220 364	5 924		226 288
- KÚPELE ŠTRBSKÉ PLESO, a.s.	960 403	6 012		966 415
- KÚPELE SLIAČ a.s.	30 146	167 452		197 598
- KÚPELE LÚČIVNÁ, a.s.	75 530		75 530	0
Opravné položky k CP spolu	1 290 934	179 388	75 586	1 394 736

20. Hmotný majetok kupovaný alebo predávaný na základe zmluvy o kúpe prenajatej veci – žiadny.

21. Ostatné aktíva a ostatné pasíva, významné položky výnosov a nákladov

21.1. Časové rozlíšenie nákladov a výnosov

Prostredníctvom účtov časového rozlíšenia je zabezpečené, aby boli náklady a výnosy zaúčtované do obdobia, s ktorým vecne a časovo súvisia.

v eurách

Druh časového rozlíšenia	Stav k 31.12.2014	Stav k 31.12.2013	Rozdiel
a	b	c	d
Náklady budúcich období (SYU 391)*	27 523 255	22 366 718	5 156 537
Prijmy budúcich období (SYU 394)	367	523	-156
Výdavky budúcich období (SYU 392)	401	0	401

* k 31.12.2014 tvoril stav časového rozlíšenia nákladov budúcich období: 11 603 310 eur povinný poplatok na činnosť UDZS na rok 2015 (uhradený v decembri 2014); 6 961 986 eur časové rozlíšenie príspevků Ministerstvu zdravotníctva SR na činnosť Národného informačného centra zdravotníckych informácií na rok 2015 (uhradený v decembri 2014); 8 126 037 eur časové rozlíšenie nákladov na centrálny nákup liekov nespotrebovaných v roku 2014; 831 922 eur ostatné časové rozlíšenie prevádzkových nákladov.

21.2. Významné položky výnosov

K 31.12.2014 boli vo VŠZP zaúčtované **výnosy celkom** vo výške **5 526 697 387 eur**.

v eurách

Druh výnosov	BÚO k 31.12.2014	BPÚO k 31.12.2013	prírastok (+) úbytok (-)
a	b	c	d
Výnosy z hlavnej činnosti			
Predpísané poistné v hrubej výške (SYU 601)	2 633 844 658	2 563 379 807	70 464 851
v tom:			
- preddavky - zamestnávateľ vrátane odhadov	1 629 884 794	1 545 106 558	84 778 236
- preddavky - SZČO vrátane odhadov	139 942 368	127 264 240	12 678 128
- preddavky - ostatní platitelia poistného vrátane odhadov	77 851 402	72 144 722	5 706 680
- preddavky poistného - štát	742 659 255	795 950 462	-53 291 207
- ročné zúčtovanie poistného štát	14 335 991		14 335 991
- ročné zúčtovanie poistného platiteľa	32 960 292	30 024 797	2 935 495
- odhad roč. zúčtovania so štátom*	-3 789 444	-7 344 415	3 554 971
- odhad.roč.zúčt.poistné platiteľa a poistenci -zmena stavu**	0	233 443	-233 443
Predpis voči Úradu pre dohľad nad ZS (SYU 602)	24 075 434	21 198 315	2 877 119
v tom:			
- vecné dávky za poistencov EU	24 049 512	21 085 706	2 963 806
- paušálne dávky za poistencov EU	-6 680	25 742	-32 422
- vecné dávky cudzinci	-5 110	5 176	-10 286
- dobropisy k záväzkom	37 712	81 691	-43 979
Predpis voči inej zdravotnej poisťovni (SYU 603)	156 060 789	141 165 405	14 895 384
v tom:			
- prerozdelenie poistného iným ZP	147 450 583	149 402 654	-1 952 071
- ročné zúčtovanie z prerozdelenia - nedoplatok	5 817 827	5 208 907	608 920
- odhad mesačné prerozdelenie poistného - zmena stavu***	126 044	1 118 798	-992 754
- odhad ročné prerozdelenie poistného - zmena stavu****	2 666 335	-14 564 954	17 231 289
Predpis voči poskytovateľom ZS (SYU 604)	1 561 409	951 319	610 090
v tom:			
- z revíznej činnosti	1 561 166	951 224	609 942
- ostatné	243	95	148
Predpis voči MZ a MV (SYU 605)	40 190	116 811	-76 621
v tom:			
- za neodkladnú zdr.starostl. bezdomovci (MZ SR)	649	2 991	-2 342
- voči MV SR - refundácia nákladov	39 541	113 820	-74 279

Druh výnosov	BÚO k 31.12.2014	BPÚO k 31.12.2013	prírastok (+) úbytok (-)
a	b	c	d
Použitie technických rezerv (SYU 606)	2 686 180 203	2 516 579 820	169 600 383
v tom:			
1. Na neuhradenú ZS	2 560 486 202	2 400 854 219	159 631 983
- použitie tech. rezervy na poskytnutú ZS - lekárne	654 516 688	628 633 591	25 883 097
- použitie tech. rezervy na poskyt. ZS - zdravot. pomôcky	60 692 236	52 907 151	7 785 085
- použitie tech. rezervy na poskytnutú ZS - výkony	1 735 402 981	1 636 073 113	99 329 868
- použitie tech. rezervy na kúpeľnú ZS	23 955 272	17 119 298	6 835 974
- použitie tech. rezervy na centrálny nákup z GR	53 543 087	41 660 361	11 882 726
- použitie tech. rezervy na poistenci VŠZP - liečba v cudzine	16 089 073	10 012 684	6 076 389
- použitie tech. rezervy na poskyt. ZS poist. EÚ	16 286 865	14 448 021	1 838 844
2. Na nedoručené doklady	114 404 697	96 434 002	17 970 695
- použitie tech. rezervy na poskytnutú ZS poistencov VŠZP	105 330 292	90 789 684	14 540 608
- použitie tech. rezervy na schválenú ZS - liečba v EU	6 875 967	4 096 838	2 779 129
- použitie tech. rezervy na poskytnutú ZS poist. EÚ - lieky	2 198 438	1 547 480	650 958
3. Na plánovanú zdravotnú starostlivosť	11 289 304	19 291 599	-8 002 295
- použitie tech. rezervy na ZS čakajúcich poistencov	11 289 304	19 291 599	-8 002 295
Použitie iných technických rezerv (SYU 607)	8 198 413	8 861 570	-663 157
v tom:			
-na prebiehajúce súdne spory-istina hlavná činnosť	39 273	532 166	-492 893
- na príspevok MZ SR na činn .operačných stredísk	8 159 140	8 329 404	-170 264
Ostatné výnosy z poistenia (SYU 608)	4 885 135	4 836 269	48 866
v tom:			
- uplatnené za neoprávnené vynaložené prostriedky	1 119 250	1 338 989	-219 739
- náhrady zavineného protiprávneho konania	3 760 145	3 491 199	268 946
- ostatné	5 740	6 081	-341
Ostatné technické výnosy (SYU 616)	5 000 757	27 096 403	-22 095 646
v tom:			
- úrok z omešk. z poistného (vrátane zmeny stavu odh.pol.)	167 929	101 102	66 827
- použitie opr. pol. k pohľadávkam na poistnom - istina	0	16 047 921	-16 047 921
- použitie opr. pol. k pohľ.na poistnom - sankcie	1 598 752	3 996 190	-2 397 438
- použitie opravných položiek k ostatným pohľadávkam	132 986	281 741	-148 755
- výnosy z odpísaných záv. a z príjmu za odpísané pohľ.	3 101 782	6 644 687	-3 542 905
- odpis penálov voči PZS (dohoda, premičanie)	2	34 338	-34 336
- opravy výnosov minulých účtovných období	-694	-9 576	8 882
Výnosy z prevádzkovej činnosti			
Výnosy z finančn.umiestn.-pozemky a stavby (SYU 651)	137 328	10 000	127 328
- výnosy z predaja pozemkov a stavieb	0	10 000	-10 000
- výnosy z prenájmu nehnuteľností*****	137 328	0	137 328
Výnosy z finančného umiestnenia-akcie kúpeľov (SYU 652)	119 036	959 718	-840 682
- výnosy z predaja akcií kúpeľov	43 450	300 718	-257 268
- použitie opravných položiek k finančnému umiestneniu	75 586	659 000	-583 414
Ostatné výnosy (SYU 658)	5 398 227	5 661 883	-263 656
v tom:			
- z prenájmu hnutelného majetku	2 636	2 636	0
- z prenájmu nehnuteľností – z finančného umiestnenie*****	0	157 489	-157 489
- z predaja ostatného majetku	662	5 081	-4 419
- prijaté pokuty a penále	300	0	300
- z náhrad manká za škody od poisťovní a zamestnancov	34 663	26 987	7 676
- z odpisu ostatných záväzkov prevádzkovej činnosti	288	857	-569
- poplatky za výpisy z karty poistenca	3 603	2 871	732
- poplatky za školiace a ubytovacie zariadenia	6 624	6 043	581

Druh výnosov	BÚO k 31.12.2014	BPÚO k 31.12.2013	prírastok (+) úbytok (-)
a	b	c	d
- bankové úroky z bankový úrokov	79 236	39 633	39 603
- náhrady za trovy a poplatky za vydané výkazy nedoplatkov	1 711 404	2 621 092	-909 688
- ostatné výnosy	278 978	19 151	259 827
- odhad k výnosom z prevádzkovej činnosti	352 963	0	352 963
- použitie opravných položiek k pohľadávkam z prev. činnosti	1347	0	1 347
- použitie krátkodobých rezerv	2 925 523	2 780 043	145 480
Použitie ostatných rezerv (SYU 661)	1 195 808	1 421 811	-226 003
z toho:			
- rezerva na odchodné	196 789	544 428	-347 639
- na zamestnanecké pôžitky (pracovné a životné výročie)	385 400	664 400	-279 000
- na odstupné	592 000	202 800	389 200
- na prebiehaj. súdne spory (trovy konania a istina za prev.čin).	21 619	10 183	11 436
Výnosy spolu	5 526 697 387	5 292 239 131	234 458 256

* ide o rozdiel tvorby odhadu RZ so štátom za rok 2014 (10 546 547 eur), odúčtovania odhadu RZ so štátom za rok 2013 (-4 149 282 eur) a odúčtovania spresnenia odhadu na skutočnosť ročného zúčtovania so štátom za rok 2013 o sumu -10 186 709 eur, ktorá bola súčasne zaúčtovaná voči neuhradenej strate minulých účtovných období.

** ide o rozdiel odúčtovaného odhadu RZ poisťného - platiteľa za rok 2013 (-24 000 000 eur) a tvorbou odhadu RZ poisťného – platiteľa za rok 2014 (24 000 000 eur).

*** ide o rozdiel odúčtovaného odhadu mesačného prerozdelenia poisťného za 11/2013 a 12/2013 zaúčtovaného k 31.12.2013 (-22 959 006 eur), a odhadu mesačného prerozdelenia poisťného za mesiac 11 a 12/2014 zaúčtovaného k 31.12.2014 (23 085 050 eur).

**** ide o rozdiel tvorby odhadu na ročné prerozdelenie poisťného za rok 2014 (6 688 233 eur) a, odúčtovania odhadu na ročné prerozdelenie poisťného za rok 2013 (-4 021 898 eur).

***** výnosy z prenájmu nehnuteľností (finančného umiestnenia) sa v roku 2013 účtovali na samostatnom AÚ v rámci SYU 658, v roku 2014 sa tieto výnosy účtovali na samostatnom AÚ v rámci SYU 651.

21.3. Významné položky nákladov

K 31.12.2014 boli vo VŠZP zaúčtované **náklady celkom** vo výške **5 514 613 131 eur**.

Druh nákladov	BÚO k 31.12.2014	BPÚO k 31.12.2013	prírastok (+) úbytok (-)
a	b	c	d
Náklady na hlavnú činnosť			
Náklady na poskytnutú zdr. starostlivosť (SYU 501)	2 703 638 812	2 574 891 045	128 747 767
v tom :			
- lekárne	686 207 406	663 496 643	22 710 763
- optiky a výdajne	72 621 409	64 582 661	8 038 748
- opravy zdravotníckych pomôcok	764 031	1 049 876	-285 845
- výkony zariadení ústavnej starostlivosti	1 055 778 618	800 328 129	255 450 489
- zariadenia ambulantnej starostlivosti	395 641 311	383 852 283	11 789 028
- polikliniky a ostatné zdravotnícke zariadenia	222 514 040	434 271 868	-211 757 828
- zariadenia jednotňovej zdravotnej starostlivosti	1 901 939	1 066 072	835 867
- stacionárne a špecializované zdravotné zariadenia	55 544 935	55 301 985	242 950
- doprava (vrátane záchrann.zdr.služby a leteckej záchr.ZS)	34 399 310	28 360 147	6 039 163
- kúpeľná zdravotná starostlivosť	27 641 119	22 406 578	5 234 541
- nákup liekov a zdravotníckej techniky z GR	99 869 272	76 794 688	23 074 584
- revízná činnosť	-1 070 444	-1 309 889	239 445
- ostatná ZS.(prev.prehl,bezdomovci, cudzinci)	30 884	38 644	-7 760
- iná zdravotná starostlivosť (doplatky za lieky a spoluúčasť)	1 266 950	1 538 557	-271 607
- iná zdr. starostlivosť (príspevok na činn.operáč.str.ZZS)	9 024 812	8 616 843	407 969
- liečba v cudzine	19 657 874	15 355 949	4 301 925
- náklady na zdravotnú starostl. poisťencov EU	21 845 346	19 140 011	2 705 335
Tvorba technických rezerv (SYU 503)	2 648 667 969	2 529 629 165	119 038 804

Druh nákladov	BÚO k 31.12.2014	BPÚO k 31.12.2013	prírastok (+) úbytok (-)
a	b	c	d
v tom :			
1. Na neuhradenú ZS	2 522 861 283	2 411 946 573	110 914 710
- tvorba tech. rezervy na poskytnutú ZS - lekárne	661 371 041	633 772 063	27 598 978
- tvorba tech. rezervy na poskytnutú ZS - zdravot.pomôcky	61 293 190	53 469 420	7 823 770
- tvorba tech. rezervy na poskytnutú ZS – výkony	1 692 720 214	1 639 029 421	53 690 793
- tvorba tech. rezervy na kúpeľnú ZS	24 181 490	17 364 625	6 816 865
- tvorba tech. rezervy na centrálny nákup z GR	53 868 270	41 682 958	12 185 312
- tvorba tech. rezervy na poistencov VŠZP liečba v cudzine	12 623 994	12 284 120	339 874
- tvorba tech. rezervy na poistencov EU	16 803 084	14 343 966	2 459 118
2. Na nedoručené doklady	114 633 894	103 574 884	11 059 010
- tvorba tech. rezervy na ZS poistencov VŠZP	107 541 638	97 545 020	9 996 618
- tvorba tech. rezervy na schválenú ZS- liečba v EU	4 915 882	4 199 903	715 979
- tvorba tech. rez.na poskytnutú ZS poistencom EÚ	2 176 374	1 829 961	346 413
2. Na plánovanú zdravotnú starostlivosť	11 172 792	14 107 708	-2 934 916
- tvorba tech. rezervy na ZS čakajúcich poistencov	11 172 792	14 107 708	-2 934 916
Náklady na tvorbu iných rezerv (SYU 504)	8 175 800	8 373 887	-198 087
- tvorba TR na súdne spory istina hlavná činnosť	16 660	44 483	-27 823
- tvorba TR na príspevok operačným strediskám	8 159 140	8 329 404	-170 264
Ostatné technické náklady (SYU 516)	71 428 267	70 961 465	466 802
v tom :			
- tvorba opravných položiek k pohľ.na poistnom - istina	37 063 414	20 570 197	16 493 217
- tvorba opravných položiek k pohľ.na poist.- úrok z omešk.	52 877	71 221	-18 344
- tvorba opravných položiek k ostatným pohľadávkam	951 208	826 106	125 102
- odpis pohľadávok za zamestnávateľa	9 130 680	15 858 263	-6 727 583
- odpis pohľadávok za SZČO	2 021 228	7 448 826	-5 427 598
- odpis pohľadávok ostatní platitelia	2 068 755	5 507 577	-3 438 822
- odpis úroku z omeškania na poistnom	1 738 206	4 685 314	-2 947 108
- odpis ostatných pohľadávok za hlavnú činnosť	633 951	626 557	7 394
- penalizačné faktúry od PZS	0	887 601	-887 601
- príspevok UDZS	11 078 817	11 045 403	33 414
- príspevok na správu NZIS (Národný zdravot.inf.syst.)	6 647 290	3 313 621	3 333 669
- odpisy majetku - zdravotnícke pomôcky	41 366	45 045	-3 679
- ostatné	475	75 734	-75 259
Náklady na prevádzkovú činnosť			
Náklady na správnu réžiu (SYU 512)	75 457 291	80 901 513	-5 444 222
v tom :			
- mzdy a platy	31 532 490	30 011 409	1 521 081
- odmeny štatutárnych orgánov	218 995	212 685	6 310
- ostatné osobné náklady – mimo pracovný pomer	483 282	633 193	-149 911
- ostatné náklady na zamestnancov (odstupné ,odchod., PN)	698 675	527 576	171 099
- poisťné a odvody zo miezd	11 297 747	10 877 953	419 794
- príspevok na doplnkové dôchodkové poistenie	1 345 262	1 159 817	185 445
- cestovné náhrady	107 428	105 859	1 569
- energie, voda, plyn	1 145 337	1 140 376	4 961
- poštovné a telekomunikačné služby	8 811 877	9 597 662	-785 785
- drobný nákup (materiál, výpočt. technika, reprezentačné)	919 744	1 069 844	-150 100
- náklady na dopravu (PHM, údržba, poistenie, známky)	533 230	405 871	127 359
- bežná údržba (budovy, výpočtová technika, prístroje)	949 535	496 334	453 201
- nájomné	2 038 707	1 861 325	177 382
- školenia a kurzy	82 015	88 579	-6 564
- propagácia a reklama, inzercia	1 997 775	1 815 582	182 193
- všeobecné služby (upratovanie, služby .výr. povahy)	1 529 632	1 307 959	221 673
- strážna služby	753 780	743 753	10 027
- špeciálne služby na výkony výpočtovej techniky	5 529 855	5 364 451	165 404

Druh nákladov	BÚO k 31.12.2014	BPÚO k 31.12.2013	prírastok (+) úbytok (-)
a	b	c	d
- poplatky (bankové, stredisko CP a iné)	242 425	230 384	12 041
- náklady na stravovanie	1 103 439	1 086 296	17 143
- náhrady za lek. prehliadky, školné zamestnancom a iné	18 703	16 253	2 450
- poistenie majetku	40 986	38 731	2 255
- prídel do sociálneho fondu	410 834	389 014	21 820
- poplatky UDZS	2 675	2 746	-71
- komerčno-právne služby,audítor.služby,preklady,kolky	426 863	212 177	214 686
- odpisy majetku	3 236 000	11 505 684	-8 269 684
Náklady na finančné umiestn.-pozemky a stavby (SYU 551)	1 007 312	998 156	9 156
v tom :			
- náklady na predaj - zostatková hodnota	12 739	10 000	2 739
- odpisy majetku - stavieb	994 573	988 156	6 417
Náklady na finančné umiestnenie-cenné papiere (SYU 552)	298 374	558 373	-259 999
v tom :			
- tvorba opravnej položky k cenným papierom -akciám	179 388	263 669	-84 281
- náklady na predaj akcií kúpeľov	118 986	294 704	-175 718
Ostatné náklady (SYU 558)	3 090 536	3 156 972	-66 436
v tom :			
- zostatková cena majetku (predaj, likvidácia)	8 284	12 008	-3 724
- pokuty a penále, úrok z omeškania	10 685	6 053	4 632
- kurzové rozdiely a drobné cenové rozdiely	1 663	3 190	-1 527
- manká a škody	0	68	-68
- trovy právneho zastupovania, súdne trovy	231 687	211 640	20 047
- tvorba krátkodobých rezerv na nevyčerpanú dovolenku	1 254 652	1 200 000	54 652
- tvorba krátkodobých rezerv na nevyfakturované dodávky	179 695	354 523	-174 828
- tvorba ostatných krátkodobých rezerv	1 327 219	1 371 000	-43 781
- tvorba opravných položiek k pohľ. prevádzk.činnosti	75 666	0	75 666
- odpis nevymožiteľných pohľadávok prevádzk. činnosti	839	0	839
- ostatné náklady (opravy nákl. min. rokov a ostatné)	146	-1 510	1 656
Tvorba rezerv (SYU 561)	2 022 753	5 281 044	-3 258 291
v tom :			
- tvorba ost.rezerv na preb. súdne spory (trovy+istina z prev.č.)	4 336	3 351 599	-3 347 263
- tvorba ost. rezerv na odstupné a odchodné a jubileá	2 018 417	1 929 445	88 972
Dane a poplatky (SYU 562)	808 054	1 236 224	-428 170
v tom :			
- daň z nehnuteľností	90 779	90 638	141
- miestne poplatky	38 216	36 743	1 473
- daň z motorových vozidiel	13 248	16 611	-3 363
- osobitný odvod z podnikania regulovanej osoby	665 811	1 092 232	-426 421
Zníženie hodnoty finanč.umiestnenia (SYU 564)	0	657 614	-657 614
- trvalé zníženie akcií kúpeľov	0	657 614	-657 614
Splatné dane (SYU 571)	17 963	7 462	10 501
- daňová licencia	2 880	0	2 880
- zrážková daň z úrokov	15 083	7 462	7 621
Náklady spolu	5 514 613 131	5 276 652 920	237 960 211

22. Použitie zisku za minulé účtovné obdobie a návrh na použitie zisku bežného účtovného obdobia

Použitie zisku za rok 2013

Výsledkom hospodárenia VŠZP za rok 2013 bol zisk vo výške 15 586 210,52 eur. Valné zhromaždenie VŠZP na svojom zasadnutí dňa 29.04.2014 odsúhlasilo v súlade

s legislatívou platnou pri využití oslobodenia výnosov od dane z príjmov jeho použitie v plnej výške na prídel do zákonného rezervného fondu (v zmysle § 15 ods.5 zákona 581/2004 Z.z. v znení neskorších predpisov).

Návrh na použitie zisku za rok 2014

Výsledkom hospodárenia VŠZP za rok 2014 je zisk vo výške 12 084 255,72 eur. Návrh na jeho použitie je v súlade s legislatívou platnou pri využití oslobodenia výnosov od dane z príjmov, t. j. v plnej výške 12 084 255,72 eur ho použiť na prídel do zákonného rezervného fondu v zmysle § 15 ods.5 zákona 581/2004 Z.z. v znení neskorších predpisov*. Po tomto prídele bude výška zákonného rezervného fondu v celkovej výške 12 084 255,72 eur, t. j. 7,50 % zo základného imania VŠZP.

* v zmysle §15 ods.5 zákona 581/2004 Z. z., ak je výsledkom hospodárenia bežného účtovného obdobia zisk, je zdravotná poisťovňa povinná použiť tento zisk najmenej vo výške 20% na tvorbu rezervného fondu, a to až do dosiahnutia výšky rezervného fondu určenej v stanovách, najmenej do výšky 20 % splateného základného imania.

Použitie zisku za minulé účtovné obdobie a návrh na použitie zisku bežného účtovného obdobia (v eurách)		
Názov položky	BPÚO k 31.12.2013	BÚO k 31.12.2014
a	b	c
Účtovný zisk	15 586 211	12 084 256
Prídel do zákonného rezervného fondu	15 586 211	12 084 256
Prídel do štatutárnych a ostatných fondov		
Prídel do sociálneho fondu		
Prídel na zvýšenie základného imania		
Úhrada straty minulých období		
Prevod do nerozdeleného zisku minulých rokov		
Výplata podielu na zisku spoločníkom a členom		
Rozdelenie účtovného zisku spolu	15 586 211	12 084 256
Účtovná strata	0	0
Zo zákonného rezervného fondu		
Zo štatutárnych a ostatných fondov		
Z nerozdeleného zisku minulých rokov		
Úhrada straty spoločníkmi		
Prevod do neuhradenej straty minulých rokov		
Iné		
Vysporiadanie účtovnej straty spolu	0	0

23. Úrokové výnosy a úrokové náklady - k 31.12.2014 VŠZP zaúčtovala výnosové úroky z bankových účtov vedených v Štátnej pokladnici v celkovej výške 79 236 eur, v tom z bežných účtov vo výške 506 eur a z krátkodobých terminovaných vkladov vo výške 78 730 eur. Iné úrokové výnosy a úrokové náklady k 31.12.2014 neboli účtované.

24. Platené poplatky a provízie pri predaji, alebo inom úbytku cenných papierov - žiadne.

25. **Všeobecné prevádzkové náklady** (v eurách):

Správne náklady	BÚO k 31.12.2014	BPÚO k 31.12.2013
a	b	c
Prevádzkové náklady celkom, z toho:	82 702 283	92 797 358
Osobné náklady a odmeny*	1 400 952	1 373 454

Správne náklady	BÚO k 31.12.2014	BPÚO k 31.12.2013
Mzdové náklady	31 532 490	30 011 409
Sociálne poistenie a zdravotné poistenie **	12 643 008	12 037 769
Náklady voči audítorovi/audítorskej spoločnosti z toho:	14 400	20 160
Overenie účtovnej závierky	14 400	20 160
Uisťovacie audítorské služby s výnimkou overenia účtovnej závierky	0	0
Súvisiace audítorské služby	0	0
Daňové poradenstvo	0	0
Ostatné neaudítorské služby	0	0

* položka „Osobné náklady a odmeny“ zahŕňa odmeny štatutárnych orgánov vo výške 218 995 eur, odmeny zamestnancom mimo pracovného pomeru 483 282 eur, odchodné 154 249 eur, odstupné 347 189 eur a vyplatené nemocenské dávky 197 237 eur.

** položka „Sociálne poistenie a zdravotné poistenie“ zahŕňa 3 289 514 eur zdravotné poistenie, 8 008 232 eur sociálne poistenie a 1 345 262 eur príspevok na doplnkové dôchodkové poistenie.

v eurách

Odmeny / požitky	Členovia štatutárnych/riadiacich orgánov		Členovia dozorných orgánov	
	BÚO k 31.12.2014	BPÚO k 31.12.2013	BÚO k 31.12.2014	BPÚO k 31.12.2013
a	b	c	d	e
Pôžitky po skončení zamestnania				
Pôžitky vyplývajúce z ukončenia pracovného pomeru				
Krátkodobé zamestnanecké požitky	168 153	163 037	50 842	49 648
Ostatné dlhodobé požitky				
Platby na základe podielov				
Odmeny/požitky spolu	168 153	163 037	50 842	49 648

26. Zamestnanecké pôžitky, na základe ktorých majú zamestnanci nárok na finančné nástroje vydané účtovnou jednotkou viazané na vlastné imanie – žiadne.
27. Oceňovacie rozdiely, čisté investície do podielových cenných papierov a vkladov v obchodných spoločnostiach s rozhodujúcim, resp. podstatným vplyvom a ostatných oceňovacích rozdieloch z prepočtu majetku a záväzkov – žiadne.
28. Vlastné akcie – žiadne.
29. **Tvorba a čerpanie sociálneho fondu (v eurách):**

Názov položky	BÚO k 31.12.2014	BPÚO k 31.12.2013
a	b	c
Začiatkový stav sociálneho fondu	114 754	102 701
Tvorba sociálneho fondu na ťarchu nákladov	410 834	389 014
Tvorba sociálneho fondu zo zisku	0	0
Ostatná tvorba sociálneho fondu	0	0
Tvorba sociálneho fondu spolu	410 834	389 014
Čerpanie sociálneho fondu	385 910	376 961
Konečný zostatok sociálneho fondu	139 678	114 754

ČI. IV

Podsúvahová evidencia

1. Podsúvahové účty účtovnej skupiny 72

K 31.12.2014 je evidovaný v podsúvahovej evidencii v rámci účtovnej skupiny 72 nasledovný majetok (v eurách):

- a) hodnoty poskytnuté ako záruky - žiadne
- b) hodnoty prijaté ako záruky – žiadne
- c) zmenky na inkaso použité na úhradu do doby ich splatnosti – žiadne
- d) záväzky za plánovanú zdravotnú starostlivosť – žiadne
- e) iné hodnoty v evidencii (v eurách):

zdravotnícke pomôcky	24 600 993
dlhodobý drobný nehmotný majetok	26 228
dlhodobý drobný hmotný majetok	3 545 895
knižný fond	15 954
majetok civilnej obrany	1 301

- f) pomocné súvzťažné účty (vyrovňovací účet k modulu majetok): -3 588 077 eur.

2. Podsúvahové účty účtovej skupiny 73

V účtovej skupine 73 sú pomocné tzv. technické účty, prostredníctvom ktorých je zabezpečený automatický prevod účtovných dát medzi jednotlivými subsystémami Komplexného informačného systému VŠZP. Tieto účty majú vždy ku dňu účtovnej uzávierky nulový zostatok. Okrem toho je tu účtovaný tzv. vyrovnávací účet k podsúvahovým účtom (zdravotníckym pomôckam a majetku civilnej obrany), ktorého zostatok k 31.12.2014 bol celkom v sume - 24 602 294 eur.

Čl. V

1. Informácie o odboroch činností a zemepisných oblastiach, v ktorých účtovná jednotka vykonáva svoju činnosť - VŠZP vykonáva činnosti zapísané v Obchodnom registri (viď.. článok I. bod.2 týchto Poznámok), svoje organizačné zložky má len na území Slovenskej republiky a nemá žiadnu organizačnú zložku v zahraničí.
2. Informácie o osobách s osobitným vzťahom k VŠZP

- a) právnické osoby, ktoré sú vo vzťahu k VŠZP:

dcérska účtovná jednotka – žiadne,

materská účtovná jednotka - Ministerstvo zdravotníctva Slovenskej republiky, Limbová 2, 837 52 Bratislava,

právnické osoby, ktoré sú spoločne s VŠZP vo vzťahu k inej účtovnej jednotke dcérskymi účtovnými jednotkami – žiadne;

- b) právnické osoby, ktoré majú podstatný vplyv vo VŠZP – žiadne,

právnické osoby, ktoré majú rozhodujúci vplyv vo VŠZP - Ministerstvo zdravotníctva Slovenskej republiky, Limbová 2, 837 52 Bratislava,

právnické osoby, v ktorých má podstatný vplyv VŠZP:

Názov spoločnosti	Základné imanie (ZI) spoločnosti (eur)	Podiel VŠZP na ZI (v %)	Podiel VŠZP na hlasovacích právach (v %)	Hodnota VI na konci BPÚO* (eur)	Hodnota obchodu na konci BÚO** (eur)	Hodnota obchodu na konci BPÚO** (eur)
a	b	c	d	f	g	h
Slovenské liečebné kúpele Turčianske Teplice, a.s.	3 054 267,20	20,00%	20,00%	7 680 858	2 755 227	2 822 910
Kúpele Nimnica, a.s.	3 593 905,61	20,00%	20,00%	6 506 061	1 393 380	1 316 046
KÚPELE VYŠNÉ RUŽBACHY, a.s.	7 034 351,00	24,10%	24,10%	10 756 897	477 377	434 705
KÚPELE ŠTÓS, a.s.	1 119 994,00	34,00%	34,00%	1 374 433	270 794	330 438
KÚPELE NOVÝ SMOKOVEC, a.s.	1 582 022,18	34,00%	34,00%	2 145 807	651 793	605 136

* údaj pre stípec „e“ Hodnota vlastného imania na konci bežného účtovného obdobia nemá VŠZP k dispozícii, preto ho neuvádza; údaje za vlastné imanie (VI) na konci bezprostredne predchádzajúceho účtovného obdobia (stípec „f“) sú hodnoty k 31.12.2013, ktoré má VŠZP k dispozícii ako posledné aktuálne

** hodnota obchodu, t. j. výška zaúčtovaných nákladov na zdravotnú starostlivosť VŠZP voči spoločnostiam s podstatným vplyvom je uvedená za BÚO za obdobie január až december 2014 a za BPÚO za január až december 2013.

- c) fyzické osoby, prostredníctvom ktorých má iná osoba v účtovnej jednotke podstatný vplyv – žiadne;

- d) zamestnanci zodpovední za riadenie a kontrolu činnosti účtovnej jednotky a ich blízke osoby a osoby zodpovedné za riadenie a kontrolu činnosti účtovnej jednotky, ktoré nie sú zamestnancami a ich blízke osoby k 31.12.2014:
- Ing. Marcel Forai, MPH - generálny riaditeľ
 - Ing. Antónia Borovková - riaditeľka sekcie nákupu zdravotnej starostlivosti
 - Ing. Miroslav Vaďura, MPH - riaditeľ sekcie ekonomiky
 - Ing. Katarína Gregorová – riaditeľka sekcie zdravotného poistenia
 - PhDr. Ľubica Hlinková – riaditeľka sekcie liekovej politiky a centrálnych nákupov
 - Ing. Jozef Andreanský – riaditeľ sekcie informačných technológií
 - Ing. Mikuláš Marcinko – riaditeľ sekcie prevádzky
 - Ing. Martin Kundrát – riaditeľ sekcie stratégie
 - Ing. Miloš Švantner – vedúci odboru vnútornej kontroly
- e) blízke osoby – žiadne;
- f) právnické osoby, v ktorých fyzické osoby uvedené v písmenách c) a d) majú podstatný vplyv, a to aj sprostredkovane – žiadne;
- g) osoby, ktoré majú vo VŠZP a súčasne v inej účtovnej jednotke prostredníctvom členov štatutárnych orgánov, dozorných orgánov a iných orgánov taký vplyv, že sú schopné ovplyvniť ekonomické zámery obchodu účtovných jednotiek, vplyvom sa rozumie priamy vplyv a sprostredkovaný vplyv – žiadne;
- h) osoby, ktoré poskytli VŠZP úver, a z tohto dôvodu sú schopné ovplyvniť ekonomické vzťahy s účtovnou jednotkou – žiadne;
- i) osoby, s ktorými VŠZP realizuje taký objem obchodov, že je od týchto osôb hospodársky závislá – žiadne.

3. Udalosti, ktoré nastali medzi dňom, ku ktorému sa zostavuje účtovná závierka a dňom zostavenia účtovnej závierky

Odo dňa, ku ktorému je riadna individuálna účtovná závierka zostavená, t. j. 31.12.2014 do dňa zostavenia poznámok došlo k nasledovným udalostiam: dňa 12.02.2015 bol Rozhodnutím jediného akcionára VŠZP odvolaný podpredseda Dozornej rady VŠZP Ing. Martin Senčák.

4. Opravy chýb minulých účtovných období, ktoré majú taký podstatný vplyv na účtovnú závierku jedného, alebo viacerých predchádzajúcich účtovných období, že by tieto účtovné závierky nepodávali verný a pravdivý obraz o predmete účtovníctva účtovnej jednotky - za významnú položku pri oprave nákladov minulých účtovných období sa vo VŠZP považuje hodnota vyššia ako 0,10 % z celkových nákladov resp. výnosov (podľa druhu opravy) zaúčtovaných v príslušnom roku, t. j. v danom účtovnom období. Jednotlivé opravy minulých účtovných období sa vo väzbe na takto určenú hodnotu posudzujú individuálne. V účtovnom období 2014 boli na účet 432.1100000-neuhradená strata minulých rokov zaúčtované nasledovné účtovné prípady:

- 10 186 709,00 eur – zníženie neuhradenej straty minulých rokov o rozdiel odhadu ročného zúčtovania so štátom za rok 2013 (zaúčtovaný v ÚZ k 31.12.2013 vo výške 4 149 282,17 eur) a jeho skutočnej výšky (14 335 991,17 eur);
- 13 288 353,77 eur - zníženie neuhradenej straty minulých rokov o dopad zmeny metodiky tvorby odhadných položiek k pohľadávkam poistného na tzv. nepokryté obdobia k 31.12.2014, v rámci ktorej sa okrem iného zmenilo i obdobie pre tvorbu pohľadávok s neurčitou výškou z 12 na 36 mesiacov. Suma, ktorá sa vzťahovala z titulu vyššie uvedenej zmeny metodiky k minulým účtovným obdobiam bola zaúčtovaná voči výsledku hospodárenia minulých rokov, t. j. voči účtu 432.1100000 – neuhradená strata minulých rokov.

Po zaúčtovaní vyššie uvedených účtovných prípadov je konečný zostatok účtu 432.1100000 – neuhradená strata minulých rokov k 31.12.2014 vo výške -69 000 763 eur, k 1.1.2014 bol jej stav -108 062 037 eur.

5. Výsledok hospodárenia a finančná situácia VŠZP

5.1. Výsledok hospodárenia z verejného zdravotného poistenia a z prevádzkovej činnosti:

v eurách

Položka	BÚO k 31.12.2014	BPÚO k 31.12.2013	prírastok (+) úbytok (-)
a	b	c	d
Výnosy z hlavnej činnosti:	5 519 846 988	5 284 185 719	235 661 269
v tom:			
- predpísané poistné v hrubej výške (SYU 601)	2 633 844 658	2 563 379 807	70 464 851
- ostatné technické výnosy	191 623 714	195 364 522	-3 740 808
z toho:			
- predpis voči ÚDZS (SYU 602)	24 075 434	21 198 315	2 877 119
- predpis voči inej ZP (SYU 603)	156 060 789	141 165 405	14 895 384
- predpis voči poskytovateľom (SYU 604)	1 561 409	951 319	610 090
- predpis voči MZ a MV (SYU 605)	40 190	116 811	-76 621
- ostatné výnosy z poistenia (SYU 608)	4 885 135	4 836 269	48 866
- ostatné technické výnosy (SYU 616)	5 000 757	27 096 403	-22 095 646
- použitie technických rezerv (SYU 606)	2 686 180 203	2 516 579 820	169 600 383
- použitie ostatných rezerv (SYU 607)	8 198 413	8 861 570	-663 157
Výnosy z prevádzkovej činnosti:	6 850 399	8 053 412	-1 203 013
v tom:			
- výnosy finančného umiestnenia (SYU 651,652)	256 364	969 718	-713 354
- ostatné výnosy (SYU 658)	5 398 227	5 661 883	-263 656
- použitie ostatných rezerv (SYU 661)	1 195 808	1 421 811	-226 003
Výnosy celkom	5 526 697 387	5 292 239 131	234 458 256
Náklady na hlavnú činnosť:	5 431 910 848	5 183 855 562	248 055 286
v tom:			
- náklady na poistné plnenie (SYU 501)	2 703 638 812	2 574 891 045	128 747 767
- náklady na tvorbu technických rezerv (SYU 503)	2 648 667 969	2 529 629 165	119 038 804
- náklady na tvorbu iných TR (SYU 504)	8 175 800	8 373 887	-198 087
- ostatné technické náklady (SYU 516)	71 428 267	70 961 465	466 802
Náklady na prevádzkovú činnosť:	82 702 283	92 797 358	-10 095 075
v tom:			
- správna réžia (SYU 512)	75 457 291	80 901 513	-5 444 222
- náklady na finančné umiestnenie (SYU 551,552)	1 305 686	1 556 529	-250 843
- ostatné náklady (SYU 558)	3 090 536	3 156 972	-66 436
- tvorba rezerv prevádzkovej činnosti (SYU 561)	2 022 753	5 281 044	-3 258 291
- dane a poplatky (SYU 562)	808 054	1 236 224	-428 170
- zníženie hodnoty fin. umiestnenia (564)	0	657 614	-657 614
- splatná daň z príjmov (SYU 571)	17 963	7 462	10 501
Náklady celkom	5 514 613 131	5 276 652 920	237 960 211
Výsledok hospodárenia	12 084 256	15 586 211	-3 501 955
v tom:			
Výsledok hospodárenia z verejného zdravotného poistenia	87 936 140	100 330 157	-12 394 017
Výsledok hospodárenia z prevádzkovej činnosti	-75 851 884	-84 743 946	8 892 062

5.2. Finančná situácia VŠZP k 31.12.2014 (v eurách):

Pokladnica (SYU 231*)	24 355
Ceniny (SYI 232*)	6 108
Peniaze na ceste (SYU 233*)	54 685
Bežné účty v Štátnej pokladnici (SYU 234*)	149 250 516
C e l k o m	149 335 664

Platobná schopnosť zdravotnej poisťovne podľa platného znenia §14 zákona 581/2004 Z. z. je zabezpečená, ak je zdravotná poisťovňa schopná trvale zabezpečovať úhradu záväzkov voči poskytovateľom zdravotnej starostlivosti za poskytnutú zdravotnú starostlivosť.

Platobná schopnosť zdravotnej poisťovne sa preukazuje schopnosťou uhrádzať svoje záväzky voči poskytovateľom v lehote, ktorá nepresiahne 30 kalendárnych dní odo dňa zmluvne dohodnutej lehoty splatnosti záväzkov voči poskytovateľom.

Platobná schopnosť zdravotnej poisťovne je zabezpečená, ak zdravotná poisťovňa neeviduje ku dňu, ku ktorému sa platobná schopnosť vyžaduje, záväzky voči poskytovateľom, ktoré sú viac ako 30 dní po lehote splatnosti, v objeme prevyšujúcom 0,2% objemu všetkých záväzkov počas troch po sebe nasledujúcich kalendárnych mesiacov. To neplatí, ak ide o záväzky voči poskytovateľom, ktoré nie sú uhradené z právne uznaných dôvodov. Za právne uznané dôvody sa považujú právne skutočnosti podľa osobitných predpisov, na ktorých základe zdravotná poisťovňa nemôže uhradiť záväzky voči poskytovateľom v lehote splatnosti, pretože je povinná uhradiť záväzok na účet tretej osoby alebo nemôže uhradiť záväzok, pretože nemá vedomosť o tom, komu alebo v akej výške má záväzok uhradiť.

VŠZP mala v mesiacoch január až december 2014 platobnú schopnosť v zmysle zákona 581/2004 Z.z. zabezpečenú, k ultimu jednotlivých mesiacov neevidovala žiadne záväzky voči poskytovateľom zdravotnej starostlivosti po lehote splatnosti, okrem záväzkov, ktoré nebolo možné uhradiť z právne uznaných dôvodov (najčastejšie sa jednalo o prebiehajúce dedičské konanie, alebo exekučné konanie).

6. Obchodné ciele transakcií VŠZP, ktoré nie sú zahrnuté do súvahy a finančný dosah týchto transakcií na VŠZP, ak sú riziká alebo výnosy týchto transakcií významné a ich zverejnenie je nevyhnutné na vyhodnotenie finančnej situácie VŠZP – žiadne.
7. Transakcie s blízkymi osobami, vrátane výšky týchto transakcií a iných informácií o transakcii potrebných na pochopenie finančnej situácie VŠZP, ak sú takéto transakcie významné a neboli vykonané v bežných trhových podmienkach – žiadne.

ČI. VI Zmeny vo vlastnom imaní

v eurách

Vlastné imanie	Stav na začiatku BÚO k 1.1.2014	Zvýšenie k 31.12.2014	Povinný prídel k 31.12.2014	Iné zvýšenie k 31.12.2014	Zníženie k 31.12.2014	Stav na konci BÚO k 31.12.2014
a	b	c	d	e	f	g
Základné imanie	161 179 966					161 179 966
Emisné ážio	0					0
Rezervné fondy	0		15 586 211		-15 586 211	0
Ostatné fondy tvorené zo zisku z toho:	263 109				-82 281	180 828
Fond zdravotnej starostlivosti	263 109				-82 281	180 828
Ostatné kapitálové fondy	0					0
Oceňovacie rozdiely nezahrnuté do výsledku hospodárenia	0	4 600 712				4 600 712
Nerozdelený zisk	0					0
Neuhradená strata	-108 062 037				39 061 273	-69 000 764
Výsledok hospodárenia v schvaľovaní	15 586 211	0			-15 586 211	0
Výsledok hospodárenia za bežné účtovné obdobie	0	12 084 256			0	12 084 256

Vlastné imanie	Stav na začiatku BÚO k 1.1.2014	Zvýšenie k 31.12.2014	Povinný prídel k 31.12.2014	Iné zvýšenie k 31.12.2014	Zníženie k 31.12.2014	Stav na konci BÚO k 31.12.2014
Dividendy	0					0
Vlastné imanie spolu	68 967 249	16 684 968	15 586 211	0	7 806 570	109 044 998

Zmeny vo vlastnom imaní v roku 2014:

- 15 586 210,52 eur - zisk za rok 2013 - prevedený z účtu Výsledok hospodárenia v schvaľovaní na tvorbu zákonného rezervného fondu (bez dopadu na celkovú výšku vlastného imania)
- 15 586 210,52 eur – použitie zákonného rezervného fondu v prospech účtu Neuhradená strata minulých rokov (bez dopadu na celkovú výšku vlastného imania)
- 15 586 210,52 eur – zníženie neuhradenej straty minulých rokov o použité zákonného rezervného fondu v prospech účtu Neuhradená strata minulých rokov (bez dopadu na celkovú výšku vlastného imania)
- 10 186 709,00 eur – zvýšenie vlastného imania o zníženie neuhradenej straty minulých rokov (rozdiel medzi odhadom a skutočnosťou ročného zúčtovania poistného so štátom za rok 2013)
- 13 288 353,77 eur – zvýšenie vlastného imania o zníženie neuhradenej straty minulých rokov (dopad zmeny metodiky účtovania odhadov poistného na tzv. nepokryté obdobia k 31.12.2014, ktorá sa vzťahovala k minulým účtovným obdobiam)
- 4 600 712,03 eur – zvýšenie vlastného imania o zaúčtované oceňovacie rozdiely k cenným papierom v roku 2014 (na základe ich precenenia metódou vlastného imania kúpeľov k 31.12.2013)
- 12 084 255,72 eur – zvýšenie vlastného imania o zisk ako výsledok hospodárenia VŠZP k 31.12.2014
- 82 280,59 eur – zníženie vlastného imania o použitie Fondu zdravotnej starostlivosti na úhradu zdravotnej starostlivosti zameranej na diagnostiku a prevenciu (v súlade s rozhodnutím predstavenstva VŠZP).

ČI. VII

Finančné vzťahy VŠZP s orgánmi verejnej moci

v eurách

Informácie o finančných vzťahoch VŠZP	BÚO k 31.12.2014	BPÚO k 31.12.2013	prírastok (+) úbytok (-)
a	b	c	d
Náhrady strát z hospodárskej činnosti účtovnej jednotky	0	0	0
Peňažné vklady	0	0	0
Nepeňažné vklady	0	0	0
Nenávratné finančné príspevky alebo pôžičky za zvýhodnených podmienok	0	0	0
Finančné výhody, ktorými sú napríklad nevymáhanie pohľadávky voči účtovnej jednotke	0	0	0
Vzdanie sa dividend alebo podielov na zisku	0	0	0
Poskytnutie náhrad za finančné povinnosti uložené orgánom verejnej moci	0	0	0

VŠZP v roku 2014 neuskutočnila žiadne finančné vzťahy s orgánmi verejnej moci, t.j. nezískala náhrady strát z hospodárskej činnosti, peňažné a nepeňažné vklady, nenávratné finančné príspevky, resp. pôžičky za zvýhodnených podmienok, finančné výhody, vzdanie sa dividend, alebo podielov na zisku a neboli jej poskytnuté náhrady za finančné povinnosti uložené orgánom verejnej moci.

Čl. VIII
Pohľadávky, záväzky, náklady, výnosy, príjmy, výdavky

1. Pohľadávky a záväzky po lehote splatnosti (v eurách):

Pohľadávky z verejného zdravotného poistenia	BÚO k 31.12.2014	BPÚO k 31.12.2013	prírastok +/- úbytok -/-
a	b	c	d
Pohľadávky z verejného zdravotného poistenia voči poisteným z toho:	428 172 749	374 936 133	53 236 616
istina	310 968 105	265 565 603	45 402 502
pohľadávky z ročného zúčtovania	6 381 842	6 919 543	-537 701
pohľadávky z príslušenstva k istine	5 116 173	4 602 754	513 419
odhadné položky k poistnému a roč. zúčt.	105 706 629	97 848 233	7 858 396
Pohľadávky voči inej zdravotnej poisťovni z toho:	33 480 975	30 526 916	2 954 059
z prerozdelenia bežného roka	3 678 241	3 516 561	161 680
z prerozdelenia minulých rokov	29 451	29 451	0
odhady k mesačnému a ročnému prerozdeleniu	29 773 283	26 982 904	2 790 379
Pohľadávky voči UDZS	37 399 393	31 839 689	5 559 704
Pohľadávky voči poskytovateľom	10 431 987	12 107 383	-1 675 396
Pohľadávky voči MZ SR	1 238	5 080	-3 842
Ostatné pohľadávky	11 486 029	10 397 880	1 088 149
Pohľadávky celkom	520 972 371	459 813 081	61 159 290
- z toho pohľadávky po lehote splatnosti v členení	245 282 782	201 352 349	43 930 433
do 30 dní vrátane	7 321 686	7 952 404	-630 718
od 31 do 60 dní vrátane	6 997 601	6 092 605	904 996
od 61 do 90 dní vrátane	4 415 584	5 657 901	-1 242 317
od 91 do 180 dní vrátane	11 284 142	10 946 660	337 482
od 181 do 360 dní vrátane	15 637 034	20 097 596	-4 460 562
od 361 dní a viac dní	199 626 735	150 605 183	49 021 552

Záväzky z verejného zdravotného poistenia	BÚO k 31.12.2014	BPÚO k 31.12.2013	Prírastok +/- Úbytok -/-
a	b	c	d
Záväzky z verejného zdravotného poistenia voči poisteným	4 247 381	16 217 704	-11 970 323
Záväzky voči inej ZP z prerozdelenia poistného	0	0	0
Záväzky voči UDZS z toho:	6 483 808	3 378 098	3 105 710
-záväzky z poskytnutých preddavkov od UDZS	159 552	159 552	0
Záväzky voči poskytovateľom	209 243 413	210 461 058	-1 217 645
Ostatné záväzky	11 822 613	10 276 323	1 546 290
Záväzky celkom	231 797 215	240 333 183	- 8 535 968
- z toho záväzky po lehote splatnosti v členení	0	0	0
do 30 dní vrátane	0	0	0
od 31 do 60 dní vrátane	0	0	0
od 61 do 90 dní vrátane	0	0	0
od 91 do 180 dní vrátane	0	0	0
od 181 do 360 dní vrátane	0	0	0
od 361 dní a viac dní	0	0	0

2. Predpísané poistné v roku 2014 - k 31.12.2014 (v eurách):

Predpísané poistné	BÚO k 31.12.2014	BPÚO k 31.12.2013
a	b	c
Preddavky za zamestnancov a za zamestnávateľa vrátane zmeny stavu odhadných položiek	1 629 884 794	1 545 106 558
Preddavky za samostatne zárobkovo činné osoby vrátane zmeny stavu odhadných položiek	139 942 368	127 264 240
Preddavky za ostatných platiteľov vrátane zmeny stavu odhadných položiek	77 851 402	72 144 722
Ročné zúčtovanie zamestnávateľov, z toho:	11 880 748	14 032 115
- nedoplatok	15 212 646	19 271 391
- preplatok	-3 331 898	-5 239 276
Ročné zúčtovanie zamestnancov, z toho:	1 390 813	1 510 283
- nedoplatok	2 274 263	2 803 417
- preplatok	-883 450	-1 293 134
Ročné zúčtovanie samostatne zárobkovo činných osôb a ostatných platiteľov, z toho	19 688 731	14 482 399
- nedoplatok	28 031 163	22 395 594
- preplatok	-8 342 432	-7 913 195
Preddavky za štát vrátane ročného zúčtovania	756 995 246	795 950 462
Odhadné položky z ročného zúčtovaniu so štátom - zmena stavu	-3 789 444	-7 344 415
Odhadné položky z ročného zúčtovaniu platiteľov poistného - zmena stavu	0	233 443
Predpísané poistné celkom (SYU 601)	2 633 844 658	2 563 379 807

3. Predpísané poistné pre vyčíslenie limitu výdavkov prevádzkovej činnosti v zmysle § 6a zákona 581/2004 Z. z. (v eurách):

Poistné	BÚO k 31.12.2014		BPÚO k 31.12.2013	
	b	c	d	e
	Pred prerozdelením	Po prerozdelení	Pred prerozdelením	Po prerozdelení
Predpísané poistné v hrubej výške ¹⁾	2 608 109 494	2 761 216 224	2 532 532 207	2 695 341 628
% podiel na ročnom úhrne poistného ²⁾	2,91%		2,86%	
Podiel na ročnom úhrne poistného v eur ³⁾	76 093 088		72 398 443	

1) predpísané poistné pred prerozdelením v hrubej výške je vypočítané v zmysle § 6a ods. 1 zákona 581/2004 Z. z.

2) % podiel na ročnom úhrne poistného, predstavuje skutočné percento prevádzky z upraveného úhrnu a upraveného čerpania výdavkov na prevádzkovú činnosť vypočítané v zmysle § 6a a prílohy č. 1 k zákonu 581/2004 Z. z.

3) podiel na ročnom úhrne v eurách predstavuje upravené čerpanie výdavkov prevádzkovej činnosti v zmysle §6a ods.3. zákona č. 581/2004 Z. z.

4. Štruktúra platiteľov poistného

Štruktúra platiteľov poistného	BÚO k 31.12.2014			BPÚO k 31.12.2013		
	Počet poistencov priemerný stav	Prírastok/úbytok	Poistné (eur)	Počet poistencov priemerný stav	Prírastok/úbytok	Poistné (eur)
a	b	c	d	e	f	g
Zamestnanci	1 125 014	21 216	467 072 183	1 104 300	175 309	442 969 299
SZČO	230 318	-2 639	147 052 465	236 429	-5 800	129 544 432

Štruktúra platiteľov poistného	BÚO k 31.12.2014			BPÚO k 31.12.2013		
	Počet poistencov priemerný stav	Prírastok/úbytok	Poistné (eur)	Počet poistencov priemerný stav	Prírastok/úbytok	Poistné (eur)
a	b	c	d	e	f	g
Zamestnávateľ	119 995	4 946	1 184 587 926	112 855	12 628	1 117 758 714
Štát	1 923 581	-22 607	756 995 246	1 945 546	-208 383	795 950 462
Iní platitelia	39 171	-6 940	81 921 470	44 704	-4 959	84 262 665
iné účty			-3 784 632			-7 105 765
Počet poistencov priemerný stav rok	3 318 084	-10 970		3 330 979	-43 833	

5. Výdavky na prevádzkovú činnosť (§ 6a zákona 581/2004 Z. z.) v eurách:

Výdavky na prevádzkovú činnosť	BÚO od 1.1.2014 do 31.12.2014	BPÚO od 1.1.2013 do 31.12.2013	prírastok (+) úbytok (-)
a	b	c	d
Výdavky na prevádzkovú činnosť celkom:	76 953 990	73 581 571	3 372 419
v tom:			
Bežné výdavky	72 148 221	69 167 389	2 980 832
Kapitálové výdavky	4 805 769	4 414 182	391 587
Výdavky na splátka úrokov z úverov alebo pôžičiek	0	0	0

6. Náklady na zdravotnú starostlivosť (v eurách):

Náklady na zdravotnú starostlivosť*	BÚO k 31.12.2014	BPÚO k 31.12.2013
a	b	c
Náklady na lieky - lekárne	630 882 367	614 420 567
Náklady na centrálny nákup liekov	97 306 513	74 603 285
Náklady na zdravotnicke pomôcky	131 273 238	116 900 015
Náklady na všeobecnú ambulantnú starostlivosť	218 461 095	204 073 361
Náklady na špecializovanú ambulantnú starostlivosť	491 540 439	698 778 995
Náklady na ústavnú zdravotnú starostlivosť	1 083 419 737	822 734 707
Náklady na zdravotnú starostlivosť poistencov členských štátov EÚ	21 845 346	19 140 011
Náklady na liečbu v cudzine	19 657 874	15 355 949
Ostatné náklady	9 252 203	8 884 155
Náklady na zdravotnú starostlivosť spolu	2 703 638 812	2 574 891 045

* Špecifikácia nákladov na zdravotnú starostlivosť v tabuľke je v porovnaní so štruktúrou údajov vo VZaS uvedená podrobnejšie. Vo VZaS sú ako „náklady na poistné plnenia v hrubej výške“ uvedené len obraty MD strany príslušných účtov, vyššie sú uvedené konečné zostatky príslušných nákladových účtov, t. j. náklady ponížené o náhrady nákladov od iných subjektov (napr. refundácie zo Stýčného orgánu SR, z MZ SR, z MV SR, pri spätných revíziách o náhrady od PZS a iné).

7. Celkové príjmy a výdavky v členení na zdravotnú starostlivosť a prevádzkovú činnosť

Celkové príjmy a výdavky (v eurách):	BÚO k 31.12.2014		BPÚO k 31.12.2013	
	zdravotná starostlivosť	prevádzková činnosť	zdravotná starostlivosť	prevádzková činnosť
a	b	c	d	e
Celkové príjmy	2 757 383 412	1 631 744	2 702 614 240	1 914 922
Celkové výdavky	2 722 641 257	76 953 990	2 578 154 147	73 581 571

Použité skratky v hlavičkách tabuliek:

BÚO bežné účtovné obdobie (k 31.12.2014)

BPÚO bezprostredne predchádzajúce účtovné obdobie (k 31.12.2013)

EÚ Európska únia

SYU syntetický účet hlavnej knihy

ÚJ účtovná jednotka

VI vlastné imanie

VZaS výkaz ziskov a strát

ZI základné imanie

Prílohy: 4

k článku III. bod 2. Poznámok

Príloha č.1 - Hmotný majetok

Príloha č.2 - Nehmotný majetok

Príloha č.3 - Finančné umiestnenie

k čl. III bod 13. Poznámok

Príloha č.4 - Podielové cenné papiere a vklady v obchodných spoločnostiach s podstatným vplyvom

Informácie k čl. III bod 2. Poznámok VŠZP k 31.12.2014

Príloha č.1

Hmotný majetok v eurách	Pozemky	Stavby	Stroje, prístroje a zariadenia	Umelecké diela a zbierky	Predmety z drahých kovov	Samostatné hnutelné veci a súbory hnutelných vecí	Dopravné prostriedky	Drobný dlhodobý hmotný majetok	Ostatný dlhodobý hmotný majetok	Obstaranie dlhodobého hmotného majetku	Poskytnuté preddavky na dlhodobý hmotný majetok	Dlhodobý hmotný majetok spolu
a	b	c	d	e	f	g	h	i	j	k	l	m
Prvotné ocenenie												
Stav na začiatku bežného účtovného obdobia	3 457 300	51 710 771	20 090 526	40 869	0	0	2 211 727	4 323 409	0	11 748	0	81 846 350
Prírastky		178 173	251 225	0	0	0	359 880	534 673	0	17 744	0	1 341 695
Úbytky		50 957	689 445	0	0	0	0	87 817	0	0	0	828 219
Rozdiel z precenenia	0	0	0	0	0	0	0	0	0	0	0	0
Stav na konci bežného účtovného obdobia	3 457 300	51 837 987	19 662 306	40 869	0	0	2 571 607	4 770 265	0	29 492	0	82 359 826
Oprávky												
Stav na začiatku bežného účtovného obdobia	0	25 845 722	14 822 056	0	0	0	2 193 119	4 246 464	0	0	0	47 107 361
Prírastky	0	994 573	927 709	0	0	0	77 021	543 210	0	0	0	2 542 513
Úbytky	0	30 733	688 645	0	0	0	0	65 323	0	0	0	784 701
Stav na konci bežného účtovného obdobia	0	26 809 562	15 061 120	0	0	0	2 270 140	4 724 351	0	0	0	48 865 173
Opravné položky												
Stav na začiatku bežného účtovného obdobia	0	0	0	0	0	0	0	0	0	0	0	0
Tvorba	0	0	0	0	0	0	0	0	0	0	0	0
Použitie	0	0	0	0	0	0	0	0	0	0	0	0
Stav na konci bežného účtovného obdobia	0	0	0	0	0	0	0	0	0	0	0	0
Zostatková hodnota												
Stav na začiatku bežného účtovného obdobia	3 457 300	25 865 049	5 268 470	40 869	0	0	18 608	76 945	0	11 748	0	34 738 989
Stav na konci bežného účtovného obdobia	3 457 300	25 028 425	4 591 186	40 869	0	0	301 467	45 914	0	29 492	0	33 494 653

Informácie k čl. III. bod 2. Poznámok VszP k 31.12.2014

Príloha č.2

Nehmotný majetok v eurách	Goodwill	Softvér	Obstaranie nehmotného majetku	Ochranná známka	Know how	Poistný kmeň	Drobný dlhodobý nehmotný majetok	Ostatný dlhodobý nehmotný majetok	Poskytnuté preddávky na dlhodobý nehmotný majetok	Dlhodobý nehmotný majetok spolu
a	b	c	d	e	f	g	h	i	j	k
Prvotné ocenenie										
Stav na začiatku bežného účtovného obdobia	0	61 394 382	393 243	0	0	0	109 364	0	0	61 896 989
Prírastky	0	3 132 047	1 177 168	0	0	0	199 004	0	0	4 508 219
Úbytky	0	0	393 243	0	0	0	1 642	0	0	394 885
Rozdiel z precenenia	0	0	0	0	0	0	0	0	0	0
Stav na konci bežného účtovného obdobia	0	64 526 429	1 177 168	0	0	0	306 726	0	0	66 010 323
Oprávky										
Stav na začiatku bežného účtovného obdobia	0	55 552 897	0	0	0	0	98 527	0	0	55 651 424
Prírastky	0	1 524 859	0	0	0	0	204 568	0	0	1 729 427
Úbytky	0	0	0	0	0	0	1 642	0	0	1 642
Stav na konci bežného účtovného obdobia	0	57 077 756	0	0	0	0	301 453	0	0	57 379 209
Opravné položky										
Stav na začiatku bežného účtovného obdobia	0	0	0	0	0	0	0	0	0	0
Tvorba	0	0	0	0	0	0	0	0	0	0
Použitie	0	0	0	0	0	0	0	0	0	0
Stav na konci bežného účtovného obdobia	0	0	0	0	0	0	0	0	0	0
Zostatková hodnota										
Stav na začiatku bežného účtovného obdobia	0	5 841 485	393 243	0	0	0	10 837	0	0	6 245 565
Stav na konci bežného účtovného obdobia	0	7 448 673	1 177 168	0	0	0	5 273	0	0	8 631 114

Informácie k čl. III bod 2. Poznámok VŠZP k 31.12.2014
Príloha č.3

Finančné umiestnenie v eurách	Podielové cenné papiere a podiely v dcérskej účtovnej jednotke	Podielové cenné papiere a podiely v podstatným vplyvom spoločnosti s	Realizovateľné cenné papiere a podiely	Dlhové cenné papiere držané do splatnosti	Pôžičky účtovnej jednotke v konsolidovanom celku	Ostatné pôžičky	Ostatný dlhodobý finančný majetok	Obstaranie dlhodobého finančného majetku	Dlhodobý finančný majetok spolu
a	b	c	d	e	f	g	h	i	j
Prvotné ocenenie									
Stav na začiatku bežného účtovného obdobia	0	3 943 520	0	0	0	0	6 494 712	0	10 438 232
Prírastky	0	0	0	0	0	0	0	0	0
Úbytky	0	0	0	0	0	0	118 986	0	118 986
Rozdiel z precenenia	0	2 683 032	0	0	0	0	1 917 680	0	4 600 712
Stav na konci bežného účtovného obdobia	0	6 626 552	0	0	0	0	8 293 406	0	14 919 958
Opravné položky									
Stav na začiatku bežného účtovného obdobia	0	0	0	0	0	0	1 290 934	0	1 290 934
Tvorba	0	0	0	0	0	0	179 388	0	179 388
Použitie	0	0	0	0	0	0	75 586	0	75 586
Stav na konci bežného účtovného obdobia	0	0	0	0	0	0	1 394 736	0	1 394 736
Zostatková hodnota									
Stav na začiatku bežného účtovného obdobia	0	3 943 520	0	0	0	0	5 203 778	0	9 147 298
Stav na konci bežného účtovného obdobia	0	6 626 552	0	0	0	0	6 898 670	0	13 525 222

Informácie k čl. III bod 13. Poznámok VŠZP k 31.12.2014

Príloha č.4

Podielové cenné papiere a vklady v obchodných spoločnostiach s podstatným vplyvom						
Názov spoločnosti, sídlo, právna forma, predmet podnikania alebo činnosti	Slovenské liečebné kúpele Turčianske Teplice, a. s.	Kúpele Nimnica, a. s.	KÚPELE ŠTÓS, a. s.	KÚPELE NOVÝ SMOKOVEC, a. s.	KÚPELE VYŠNÉ RUŽBACHY, a. s.	
Základné imanie spoločnosti zapísané v obchodnom registri	3 054 267,20 €	3 593 905,61013 €	1 119 994,00 €	1 582 022,179540 €	7 034 351,00 €	
Súhrnná výška ostatných zložiek vlastného imania *	4 626 590,80 €	2 912 155,39 €	254 439,00 €	563 784,83 €	3 722 546,00 €	
Počet obstaraných akcií (ks)	18 399	21 654	11 200	16 204	5 107	
Menovitá hodnota akcií za 1 kus	33,20 €	33,193919 €	34,00 €	33,193919 €	331,94 €	
Menovitá hodnota akcií celkom	610 846,80 €	718 781,12 €	380 800,00 €	537 874,26 €	1 695 217,58 €	
Prečenenie akcií metódou vlastného imania - zaúčtované oceňovacie rozdiely	925 308,10	582 431,08	86 509,72	191 682,11	897 101,30	
Cena akcií v účtovníctve VŠZP	1 536 154,90 €	1 301 212,20 €	467 309,72 €	729 556,37 €	2 592 318,88 €	
Výška podielu, ktorú vlastní osoby s osobitným vzťahom k účtovnej jednotke	20%	20%	34%	34%	24,10%	
Počet a menovitú hodnotu akcií podľa druhov vydaných v priebehu roka	0	0	0	0	0	
Výška pohľadávok voči obchodným spoločnostiam, v ktorých má účtovná jednotka podstatný vplyv alebo rozhodujúci vplyv a osobám s osobitným vzťahom k účtovnej jednotke, z toho:	22 276 €	0 €	0 €	0 €	9 441 €	
pohľadávky voči členom štatutárnych orgánov, riadiacich orgánov, dozorných orgánov	0	0	0	0	0	
Výška záväzkov voči obchodným spoločnostiam, v ktorých má účtovná jednotka podstatný vplyv alebo rozhodujúci vplyv a osobám s osobitným vzťahom k účtovnej jednotke, z toho:	278 503 €	163 798 €	159 €	36 687 €	73 377 €	
záväzky voči členom štatutárnych orgánov, riadiacich orgánov, dozorných orgánov	0	0	0	0	0	
Hodnota cenných papierov určených na obchodovanie, ktoré sú účtované v aktívach a záväzkoch a ktoré sú vydané dcérskymi účtovnými jednotkami a pridruženými účtovnými jednotkami	0	0	0	0	0	
Výška vydaných záruk za dcérske účtovné jednotky a pridružené účtovné jednotky, z toho záruky voči členom štatutárnych orgánov, riadiacich orgánov, dozorných orgánov	0	0	0	0	0	
Výška prijatých záruk od dcérskych účtovných jednotiek a pridružených účtovných jednotiek, z toho prijaté záruky od členov štatutárnych orgánov, riadiacich orgánov, dozorných orgánov prípadne iných orgánov	0	0	0	0	0	

* údaj za Súhrnnú výšku ostatných zložiek vlastného imania je čerpaný z účtovných závierok spoločností k 31.12.2013, nakoľko to sú posledné ÚZ daných spoločností, ktoré má VŠZP k dispozícii

DODATOK SPRÁVY AUDÍTORA O OVERENÍ SÚLADU VÝROČNEJ SPRÁVY S ÚČTOVNOU ZÁVIERKOU v zmysle zákona č. 540/2007 Z.z. § 23 odsek 5

Akcionárovi spoločnosti
Všeobecná zdravotná poisťovňa, a.s.:

- I. Overili sme účtovnú závierku spoločnosti Všeobecná zdravotná poisťovňa, a.s. (ďalej len „spoločnosť“) k 31. decembru 2014, uvedenú v priloženej výročnej správe spoločnosti, ku ktorej sme dňa 25. marca 2015 vydali správu v nasledujúcom znení:

SPRÁVA NEZÁVISLÉHO AUDÍTORA

Akcionárovi spoločnosti
Všeobecná zdravotná poisťovňa, a.s.:

1. Uskutočnili sme audit priloženej účtovnej závierky spoločnosti Všeobecná zdravotná poisťovňa, a.s. (ďalej len „spoločnosť“), ktorá obsahuje súvahu k 31. decembru 2014, výkaz ziskov a strát za rok končiaci sa k uvedenému dátumu, a poznámky, ktoré obsahujú súhrn významných účtovných zásad a účtovných metód a ďalšie vysvetľujúce informácie.

Zodpovednosť štatutárneho orgánu za účtovnú závierku

2. Štatutárny orgán spoločnosti je zodpovedný za zostavenie tejto účtovnej závierky, ktorá poskytuje pravdivý a verný obraz v súlade so Zákonom o účtovníctve č. 431/2002 Z.z. v znení neskorších predpisov (ďalej len „zákon o účtovníctve“), a za interné kontroly, ktoré štatutárny orgán považuje za potrebné pre zostavenie účtovnej závierky, ktorá neobsahuje významné nesprávnosti, či už v dôsledku podvodu alebo chyby.

Zodpovednosť audítora

3. Našou zodpovednosťou je vyjadriť názor na túto účtovnú závierku na základe nášho auditu. Audit sme uskutočnili v súlade s Medzinárodnými audítorskými štandardmi. Podľa týchto štandardov máme dodržiavať etické požiadavky, naplánovať a vykonať audit tak, aby sme získali primerané uistenie, že účtovná závierka neobsahuje významné nesprávnosti.

Súčasťou auditu je uskutočnenie postupov na získanie audítorských dôkazov o sumách a údajoch vykázaných v účtovnej závierke. Zvolené postupy závisia od úsudku audítora, vrátane posúdenia rizík významnej nesprávnosti v účtovnej závierke, či už v dôsledku podvodu alebo chyby. Pri posudzovaní tohto rizika audítora berie do úvahy interné kontroly relevantné pre zostavenie účtovnej závierky účtovnej jednotky,

ktorá poskytuje pravdivý a verný obraz, aby mohol vypracovať auditorské postupy vhodné za daných okolností, nie však na účely vyjadrenia názoru na účinnosť interných kontrol účtovnej jednotky. Audit ďalej zahŕňa zhodnotenie vhodnosti použitých účtovných zásad a účtovných metód a primeranosti účtovných odhadov uskutočnených štatutárnym orgánom spoločnosti, ako aj vyhodnotenie prezentácie účtovnej závierky.

Sme presvedčení, že auditorské dôkazy, ktoré sme získali, poskytujú dostatočný a vhodný základ pre náš názor.

Názor

- Podľa nášho názoru, priložená účtovná závierka poskytuje vo všetkých významných súvislostiach pravdivý a verný obraz finančnej situácie spoločnosti Všeobecná zdravotná poisťovňa, a.s. k 31. decembru 2014 a výsledku jej hospodárenia za rok končiaci sa k uvedenému dátumu v súlade so zákonom o účtovníctve.

Iná skutočnosť

- Audit účtovnej závierky spoločnosti Všeobecná zdravotná poisťovňa, a.s. za rok končiaci sa 31. decembra 2013 vykonal iný audítor, ktorý 28. marca 2014 vyjadril k tejto účtovnej závierke nemodifikované stanovisko so zdôraznením skutočnosti týkajúcej sa nižšieho vlastného imania spoločnosti v porovnaní so základným imaním o viac ako dvojnásobok.


BDO Audit, spol. s r. o.
Licencia UDVA č. 339


Ing. Lýdia KOUMALOVÁ
Licencia SKAU č. 492



25. marca 2015
Zochova 6-8
Bratislava, Slovenská republika

II. Overili sme súlad výročnej správy s vyššie uvedenou účtovnou závierkou.

Za správnosť zostavenia výročnej správy je zodpovedný štatutárny orgán spoločnosti. Našou úlohou je overiť súlad výročnej správy s účtovnou závierkou a na základe toho vydať dodatok správy audítora o súlade výročnej správy s účtovnou závierkou.

Overenie sme uskutočnili v súlade s Medzinárodnými audítorskými štandardami. Tieto štandardy požadujú, aby audítor naplánoval a vykonal overenie tak, aby získal primerané uistenie, že informácie uvedené vo výročnej správe, ktoré sú predmetom zobrazenia v účtovnej závierke, sú vo všetkých významných súvislostiach v súlade s príslušnou účtovnou závierkou.

Informácie uvedené v priloženej výročnej správe sme posúdili s informáciami uvedenými v účtovnej závierke k 31. decembru 2014. Iné údaje a informácie, ako účtovné informácie získané z účtovnej závierky a účtovných kníh sme neoverovali. Sme presvedčení, že vykonané overovanie je dostatočné a vhodné ako východisko pre náš názor.

Podľa nášho názoru účtovné informácie uvedené v priloženej výročnej správe spoločnosti Všeobecná zdravotná poisťovňa, a.s. sú v súlade s účtovnou závierkou spoločnosti k 31. decembru 2014.


BDO Audit, spol. s r. o.
Licencia UDVA č. 339


Ing. Lýdia KOUMALOVÁ
Licencia SKAU č. 492



5. mája 2015
Zochova 6-8
Bratislava, Slovenská republika