



VŠEOBECNÁ ZDRAVOTNÁ POISŤOVŇA

**Výročná správa o hospodárení Všeobecnej zdravotnej  
poisťovne, a. s. za rok 2013**

Bratislava  
apríl 2014

**DODATOK SPRÁVY AUDÍTORA  
O OVERENÍ SÚLADU VÝROČNEJ SPRÁVY S ÚČTOVNOU ZÁVIERKOU**

v zmysle zákona

č. 540/2007 Z.z. § 23 odsek 5 o audítoroch, audite a dohlade nad výkonom auditu

**Akcionárovi spoločnosti Všeobecná zdravotná poisťovňa a.s.,**

- I. Overili sme účtovnú závierku spoločnosti Všeobecná zdravotná poisťovňa, a s., Mamatyova 17, Bratislava k 31. decembru 2013 priloženú k výročnej správe, ku ktorej sme dňa 28.marca.2014 vydali správu audítora v nasledujúcom znení:

*Stanovisko*

Podľa nášho stanoviska účtovná závierka poskytuje vo všetkých významných súvislostiach pravdivý a verný obraz finančnej situácie spoločnosti Všeobecná zdravotná poisťovňa, a.s. k 31. decembru 2013 a výsledky jej hospodárenia za rok končiaci k uvedenému dátumu v súlade so zákonom o účtovníctve.

*Zdôraznenie skutočností*

Bez vplyvu na názor audítora upozorňujeme na článok VI. Poznámok k účtovnej závierke, ktorý opisuje pohyb vlastného imania a poukazuje na jeho stav k 31.12.2013. Vlastné imanie spoločnosti k 31.12.2013 je v porovnaní so základným imaním spoločnosti nižšie o viac ako dvojnásobok.

*Iné skutočnosti*

Audit účtovnej závierky spoločnosti Všeobecná zdravotná poisťovňa, a.s. za rok končiaci sa k 31.12.2012 vykonal iný audítor, ktorý k nej vyjadril nemodifikované stanovisko.

- II. Overili sme taktiež súlad výročnej správy s vyššie uvedenou účtovnou závierkou. Za správnosť zostavenia výročnej správy je zodpovedný štatutárny orgán spoločnosti. Našou úlohou je vydať na základe overenia stanovisko k súladu výročnej správy s účtovnou závierkou.

Overenie sme vykonali v súlade s medzinárodnými audítorskými štandardami. Tieto štandardy požadujú, aby audítor naplánoval a vykonal overenie tak, aby získal primeranú istotu, že informácie uvedené vo výročnej správe, ktoré sú predmetom zobrazenia v účtovnej závierke, sú vo všetkých významných súvislostiach v súlade s príslušnou účtovnou závierkou. Informácie uvedené vo výročnej správe sme posúdili s informáciami uvedenými v účtovnej závierke k 31. decembru 2013. Iné údaje a informácie, ako účtovné informácie získané z účtovnej závierky a účtovných kníh sme neoverovali. Sme presvedčení, že vykonané overovanie poskytuje primeraný podklad pre vyjadrenie stanoviska audítora.

**DODATOK SPRÁVY AUDÍTORA**  
**O OVERENÍ SÚLADU VÝROČNEJ SPRÁVY S ÚČTOVNOU ZÁVIERKOU**  
v zmysle zákona  
č. 540/2007 Z.z. § 23 odsek 5 o auditoroch, audíte a dohľade nad výkonom auditu

Stanovisko

Podľa nášho názoru uvedené účtovné informácie vo výročnej správe spoločnosti Všeobecná zdravotná poisťovňa, a.s. Mamateyova 17, Bratislava za rok 2013 sú vo všetkých významných súvislostiach v súlade s účtovnou závierkou za účtovné obdobie, za ktoré sa výročná správa vyhotovuje.

V Prešove 30. apríla 2014

AUDANA AUDIT, s.r.o.  
Svätoplukova 12, Prešov  
Licencia č. 265

Ing. Daniela Bernátová, CA  
Pustá dolina 18, Prešov  
Licencia č. 336



# OBSAH

Úvod .....	2
<b>1 Správa o finančnej situácii VŠZP .....</b>	<b>3</b>
1.1 Vyhodnotenie poistného kmeňa VŠZP .....	3
1.2 Počet a štruktúra poskytovateľov zdravotnej starostlivosti.....	5
1.3 Vyhodnotenie OFP príjmov a výdavkov .....	6
1.3.1 Príjmy .....	6
1.3.2 Výdavky .....	10
1.3.3 Pohľadávky.....	14
1.3.4 Závazky .....	15
1.3.5 Prehľad o prijatých bankových úveroch a iných úveroch .....	16
1.3.6 Miera platobnej schopnosti VŠZP .....	16
1.4 Vyhodnotenie OFP výnosov a nákladov .....	17
1.4.1 Výnosy .....	17
1.4.2 Náklady .....	20
1.4.3 Celková bilancia poisťovne.....	29
<b>2 Návrh na rozdelenie zisku alebo vysporiadanie straty .....</b>	<b>30</b>
<b>3 Informácia o stave v prerozdeľovaní poistného.....</b>	<b>30</b>
<b>4 Informácia o očakávanej hospodárskej a finančnej situácii v nasledujúcom kalendárnom roku.....</b>	<b>31</b>
<b>5 Správa o výsledkoch kontrolnej činnosti .....</b>	<b>32</b>
<b>6 Účtovná závierka VŠZP k 31. 12. 2013 .....</b>	<b>33</b>
<b>7 Udalosti osobitného významu .....</b>	<b>33</b>

## Prílohy:

### Tabuľková časť:

- Vyhodnotenie Obchodno-finančného plánu príjmov a výdavkov VŠZP na rok 2013 (Príloha č. 1)
- Finančný výkaz o plnení rozpočtu subjektu verejnej správy FIN 1 – 04 k 31. 12. 2013 (Príloha č. 1a)
- Vývoj stavu pohľadávok a záväzkov VŠZP v roku 2013 (príloha č. 2)
- Vyhodnotenie Obchodno-finančného plánu výnosov a nákladov VŠZP na rok 2013 (Príloha č. 3)
- Vyhodnotenie Obchodno-finančného plánu nákladov prevádzkovej činnosti VŠZP na rok 2013 (Príloha č. 3a)
- Správa o výsledkoch kontrolnej činnosti za rok 2013 (Príloha č. 4)

### Účtovná závierka:

- Súvaha k 31. 12. 2013 (Príloha č. 5)
- Výkaz ziskov a strát k 31. 12. 2013 (Príloha č. 6)
- Poznámky individuálnej účtovnej závierky zostavenej k 31. 12. 2013 (Príloha č. 7)

Súčasťou príloh je aj vyjadrenie nezávislého audítora k účtovnej závierke spoločnosti a informácia o audite výročnej správy.

# Výročná správa o hospodárení Všeobecnej zdravotnej poisťovne, a. s. za rok 2013

## Úvod

Všeobecná zdravotná poisťovňa, a. s. (ďalej len „VŠZP“) je najväčšou zdravotnou poisťovňou na Slovensku, s najdlhšou tradíciou, s najväčšími skúsenosťami s verejným zdravotným poistením, a s kvalitným odborným zázemím. Na poskytovanie zdravotnej starostlivosti má k dispozícii najväčší objem finančných prostriedkov verejného zdravotného poistenia, ktoré v plnej miere využíva v prospech svojich poistencov. V roku 2013 poisťovala viac ako 61 % obyvateľstva Slovenskej republiky. Manažment VŠZP premysleným riadením aktív a pasív počas celého roku 2013 dosahoval potrebnú finančnú rovnováhu a ekonomickú stabilitu bez výkyvov, čoho dôkazom sú dosiahnuté priaznivé ekonomické výsledky za rok 2013.

VŠZP má širokú sieť pobočiek a expozitúr na celom Slovensku. Ich počet a rozmiestnenie VŠZP priebežne prispôsobuje potrebám poistencov v jednotlivých regiónoch.

Od roku 1998 je členom Medzinárodnej asociácie zdravotných a vzájomných poisťovní – Association Internationale de la Mutualite (AIM) so sídlom v Bruseli.

Jediným akcionárom VŠZP je štát, zastúpený Ministerstvom zdravotníctva Slovenskej republiky (ďalej len „MZ SR“) so 100 % - ným podielom na základnom imaní.

VŠZP svoju výročnú správu o hospodárení vypracovala v zmysle § 11 ods. 3 zákona č. 581/2004 Z. z. o zdravotných poisťovniach, dohľade nad zdravotnou starostlivosťou a o zmene a doplnení niektorých zákonov v znení neskorších predpisov (ďalej len „zákon č. 581/2004 Z. z.“).

Predkladaná Výročná správa o hospodárení VŠZP za rok 2013 obsahuje:

- správu o finančnej situácii poisťovne - v zmysle § 11 ods. 3 písm. a) zákona č. 581/2004 Z. z.;
- návrh na rozdelenie zisku alebo vysporiadanie straty - v zmysle § 11 ods. 3 písm. b) zákona č. 581/2004 Z. z.;
- informáciu o stave v prerozdeľovaní poistného - v zmysle § 11 ods. 3 písm. c) zákona č. 581/2004 Z. z.;
- informáciu o očakávanej hospodárskej a finančnej situácii v nasledujúcom kalendárnom roku v zmysle § 11 ods. 3 písm. d) zákona č. 581/2004 Z. z.;
- správu o výsledkoch kontrolnej činnosti - v zmysle § 11 ods. 3 písm. e) zákona č. 581/2004 Z. z.;
- účtovnú závierku overenú audítorom (účtovné výkazy Súvaha, Výkaz ziskov a strát, zostavené za obdobie od 1. 1. 2013 do 31. 12. 2013 spolu s Poznámkami k uvedeným výkazom) v zmysle § 20 ods. 1 zákona č. 431/2002 Z. z.;

# 1 Správa o finančnej situácii VŠZP

Základným rámcem hospodárenia VŠZP v roku 2013 bol Obchodno-finančný plán VŠZP (ďalej len „OFP“), ktorého vyhodnotenie tvorí základ správy o finančnej situácii poisťovne, ktorá pozostáva zo štyroch častí, ktoré hodnotia:

1. 1 poisťný kmeň poisťovne, jeho štruktúru podľa platiteľov, prírastky a úbytky;
1. 2 počet a štruktúru poskytovateľov zdravotnej starostlivosti;
1. 3 hospodárenie poisťovne ako subjektu verejnej správy, cez pohľad finančných tokov so zameraním sa na dosiahnutú výšku príjmov a vynaložených výdavkov, výšku pohľadávok, záväzkov a dosiahnutú mieru platobnej schopnosti;
1. 4 hospodárenie poisťovne ako akciovej spoločnosti, cez pohľad výnosov, nákladov a dosiahnutý výsledok hospodárenia v hodnotenom období.

Pre ilustráciu vývoja reálnych trendov jednotlivých hodnotených ukazovateľov v častiach 1. 3 a 1. 4 hodnotenia hospodárenia a finančných tokov, bol zvolený prepočet ukazovateľov na 1 poistenca a mesiac, za počiatkové obdobie časového radu rok 2005, resp. obdobie od 1. 7. 2005, kedy VŠZP zmenila právnu formu z verejnoprávnej inštitúcie na akciovú spoločnosť. Údaje za obdobie 2005 až 2008 sú prepočítané na eurá konverzným kurzom 30,126.

Na základe legislatívnej zmeny účinnej k 1. 1. 2010 prišlo k zlúčeniu Spoločnej zdravotnej poisťovne, a. s. (ďalej len „SZP“) s VŠZP, pričom všetky vykázané údaje pred uvedeným dátumom sú prepočítané len z databázy VŠZP.

## 1.1 Vyhodnotenie poistného kmeňa VŠZP

Za rok 2013 VŠZP dosiahla priemerný počet poistencov **3 330 979 osôb**, čo bolo v porovnaní s priemerným počtom poistencov VŠZP v roku 2012 v počte 3 372 202 poistencov menej o 41 223 osôb. Úbytok v počte poistencov bol ovplyvnený najmä z dôvodu zmeny zdravotnej poisťovne k 1. 1. 2013, a to záporným saldom v počte 16 738 osôb (odchody poistencov do iných zdravotných poisťovní boli v počte 51 553 poistencov, a do VŠZP prešlo 34 815 poistencov).

Porovnanie priemerných počtov poistencov s OFP za rok 2013

Počet poistencov	OFP 2013	Podiel (v %)	Skutočnosť 2013	Podiel (v %)	Rozdiel
	a	b	c	d	e = c - a
<b>Celkom, v tom:</b>	<b>3 326 000</b>	<b>100,00</b>	<b>3 330 979</b>	<b>100,00</b>	<b>4 979</b>
<b>Ekonomicky aktívni poistenci, v tom:</b>	<b>1 356 300</b>	<b>40,78</b>	<b>1 385 433</b>	<b>41,59</b>	<b>29 133</b>
Zamestnanci	1 062 400	31,94	1 104 300	33,15	41 900
SZČO	247 600	7,45	236 429	7,10	-11 171
Ostatní	46 300	1,39	44 704	1,34	-1 596
<b>Poistenci štátu</b>	<b>1 969 700</b>	<b>59,22</b>	<b>1 945 546</b>	<b>58,41</b>	<b>-24 154</b>

Rozdiel medzi priemerným skutočným počtom poistencov VŠZP za rok 2013 a plánovaným počtom bol minimálny (4 979 poistencov).

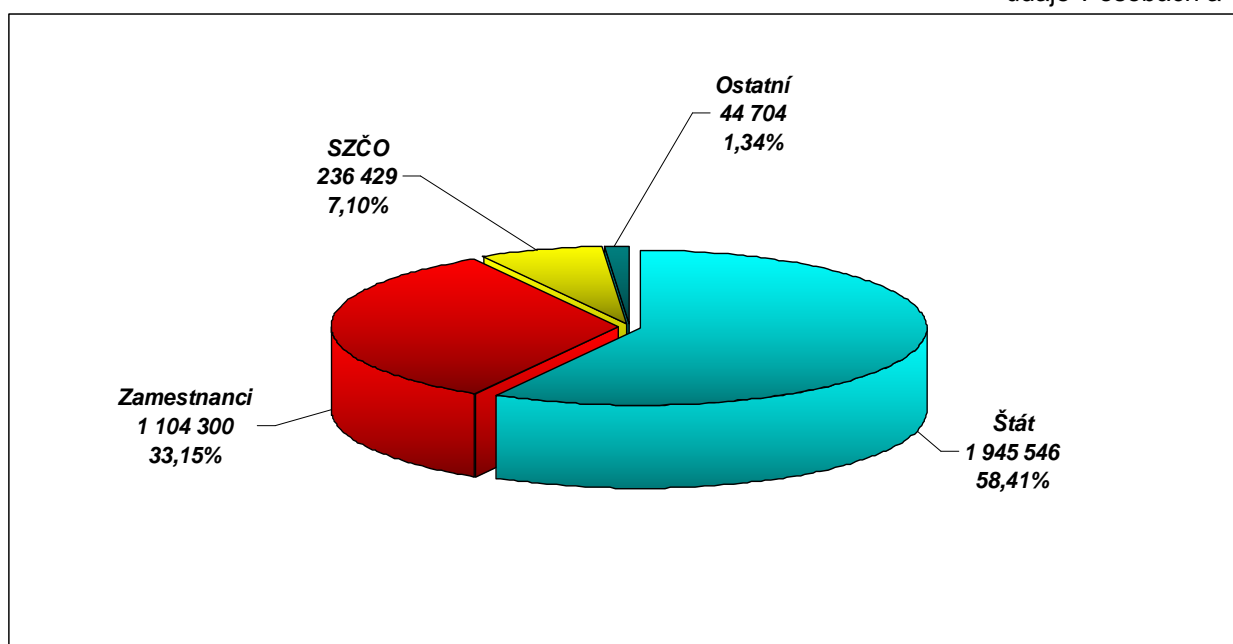
V porovnaní s plánom VŠZP mala nižší počet poistencov, za ktorých bol platiteľom štát o **24 154** osôb, ale počet ekonomicky aktívnych poistencov bol vyšší o **29 133** osôb. Na zvýšení počtu zamestnancov sa podieľali najmä poistenci pracujúci na dohodu, ktorí sa na základe legislatívnej zmeny považovali za zamestnancov.

Výrazná zmena v štruktúre poistného kmeňa bola v dôsledku zmeny metodiky priradenia platiteľa pre poistenca v súbehu v zmysle novely zákona č. 580/2004 Z. z. o zdravotnom poistení a o zmene a doplnení zákona č. 95/2002 Z. z. o poisťovníctve a o zmene a doplnení niektorých zákonov v znení neskorších predpisov (ďalej len „zákon č. 580/2004 Z. z.“), účinnej od 1. 1. 2013, v zmysle ktorej sa v roku 2013 priradujú poistenci v súbehu prednostne k ekonomicky aktívnym poistencom (v roku 2012 sa priradovali k poistencom štátu).

Z priemerného počtu poistencov za rok 2013 (3 330 979 osôb) bolo 1 631 487 mužov (48,98 %) a 1 699 492 žien (51,02 %).

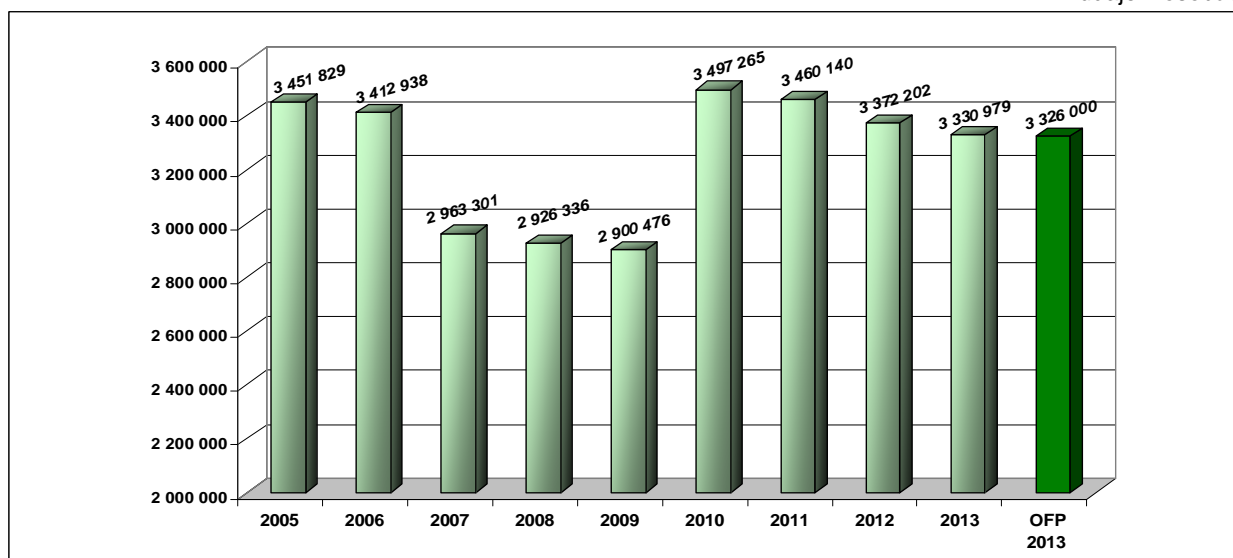
Skutočný priemerný počet poistencov podľa typu platiteľa za rok 2013

údaje v osobách a %



Vývoj počtu poistencov VŠZP v rokoch 2005 až 2013, a OFP na rok 2013

údaje v osobách



Výrazný úbytok počtu poistencov v roku 2007 bol zapríčinený odchodom poistencov VŠZP do iných zdravotných poisťovní v dôsledku silnej marketingovej politiky novovzniknutých poisťovní v tomto období, prírastok v roku 2010 je dôsledkom zlúčenia VŠZP a SZP. Od roku 2011 došlo k stabilizácii poistného kmeňa.

## 1.2 Počet a štruktúra poskytovateľov zdravotnej starostlivosti

VŠZP v roku 2013 prostredníctvom siete zmluvných poskytovateľov zdravotnej starostlivosti v počte **11 275** zabezpečovala svojim poistencom odbornú, geograficky dostupnú, medicínsky účinnú a nákladovo efektívnu zdravotnú starostlivosť.

V porovnaní s rokom 2012 prišlo k miernemu poklesu počtu zmluvných poskytovateľov zdravotnej starostlivosti.

Nákup zdravotnej starostlivosti pre poistencov VŠZP v roku 2013 bol výsledkom dohôd VŠZP so zástupcami stavovských združení (Asociácia fakultných nemocníc SR, Asociácia nemocníc Slovenska, Slovenská lekárska komora, Slovenská komora zubných lekárov, Zdravita, a podobne). VŠZP uzatvorila zmluvy so zdravotníckymi zariadeniami, ktoré svojim materiálno-technickým vybavením a personálnym obsadením garantovali poskytovanie kvalitnej a efektívnej zdravotnej starostlivosti pre svojich poistencov. Pre zabezpečenie dostupnosti zdravotnej starostlivosti mala VŠZP uzatvorené zmluvy s potrebným počtom poskytovateľov zdravotnej starostlivosti.

Počet poskytovateľov zdravotnej starostlivosti na rok 2013 podľa typov zariadení, v členení podľa VÚC

TYP PZS	Celkový súčet	Krajská pobočka Bratislava	Krajská pobočka Trnava	Krajská pobočka Trenčín	Krajská pobočka Nitra	Krajská pobočka Žilina	Krajská pobočka Banská Bystrica	Krajská pobočka Prešov	Krajská pobočka Košice	GR Bratislava
Ústavné zariadenia	150	23	10	16	12	13	26	25	25	0
Polikliniky	49	16	3	4	1	8	5	7	5	0
VAS	2 747	362	277	313	352	333	310	378	422	0
ŠAS	5 135	713	469	533	647	619	582	731	841	0
SVLZ	108	23	7	6	13	13	19	18	9	0
DS	33	1	3	4	3	6	3	8	5	0
RZP	3	1	0	0	1	0	0	0	1	0
LZZS	1	0	0	0	0	0	0	1	0	0
LSPP	27	3	2	3	3	4	4	1	7	0
ADOS	140	16	13	12	21	16	20	25	17	0
Zariadenia kombinovanej starostlivosti	840	92	97	78	115	91	97	135	135	0
Lekárne a distribútori liekov	1 607	277	141	119	195	145	169	238	323	0
Výdajne ZP, Optiky	435	75	31	35	52	54	58	56	73	1
<b>Celkový súčet</b>	<b>11 275</b>	<b>1 602</b>	<b>1 053</b>	<b>1 123</b>	<b>1 415</b>	<b>1 302</b>	<b>1 293</b>	<b>1 623</b>	<b>1 863</b>	<b>1</b>



### 1.3 Vyhodnotenie OFP príjmov a výdavkov

Podrobný prehľad o výške a štruktúre príjmov a výdavkov VŠZP za rok 2013, jeho porovnanie s predchádzajúcim rokom a vyhodnotenie s OFP príjmov a výdavkov na rok 2013 je uvedené v Prílohe č. 1. Výkaz uvádza podrobné členenie výdavkov podľa poskytovateľov zdravotnej starostlivosti (členenie na subjekty). Členenie príjmov a výdavkov podľa položiek rozpočtovej klasifikácie obsahuje Finančný výkaz o plnení rozpočtu subjektu verejnej správy FIN 1-12, zostavený k 31. 12. 2013, ktorý tvorí Prílohu č. 1a.

**Disponibilné zdroje** VŠZP za rok 2013 dosiahli výšku **2 841 645 365 Eur** a pozostávali zo zostatku finančných prostriedkov na bankových účtoch a v pokladnici k ultimu roka 2012 vo výške 137 116 203 Eur, a z príjmov bežného roka 2013 vo výške 2 704 529 162 Eur. V porovnaní s OFP na rok 2013 boli vyššie o 51 550 862 Eur.

**Výdavky** VŠZP za rok 2013 boli celkom vo výške **2 651 735 718 Eur**, v porovnaní s výdavkami plánovanými v OFP na rok 2013 boli nižšie o 36 970 785 Eur.

**Zostatok na bankových účtoch a v pokladnici** k ultimu roka 2013 bol v celkovej výške **189 909 647 Eur**. V porovnaní s výškou finančných prostriedkov na začiatku roka 2013 (137 116 203 Eur) bol vyšší o 52 793 444 Eur.

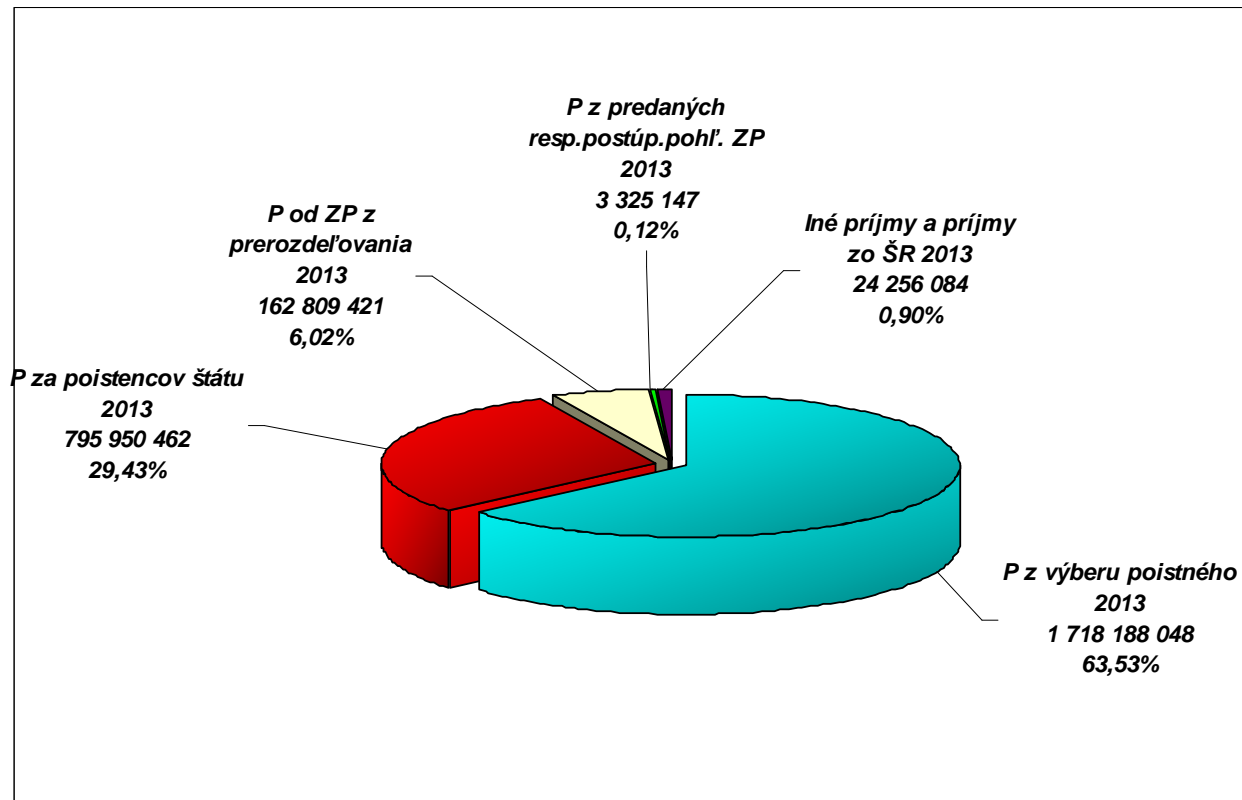
#### 1.3.1 Príjmy

VŠZP dosiahla za rok 2013 príjmy bežného roka vo výške **2 704 529 162 Eur**, v porovnaní s rokom 2012 boli vyššie o 60 789 333 Eur, čo bolo viac o 2,30 %. V porovnaní s OFP na rok 2013 v celkovej výške 2 652 978 300 Eur boli príjmy prekročené o 51 550 862 Eur, t. j. o 1,94 %.

Príjmy bežného roka v prepočte na 1 poistenca a mesiac dosiahli priemernú výšku 67,66 Eur, čo bolo v porovnaní s predchádzajúcim rokom vo výške 65,33 Eur viac o 2,33 Eur.

Štruktúra príjmov VŠZP za rok 2013

údaje v Eur a %



Štruktúra príjmov VŠZP za rok 2013 sa v porovnaní s rokom 2012 zmenila. Vzrástol podiel príjmov z výberu poistného od ekonomicky aktívnych poistencov o 2,53 % a podiel príjmov od iných zdravotných poisťovní z titulu prerozdelenia poistného o 1,49 %. Poklesol podiel príjmov za poistencov štátu o 3,24 %, podiel príjmov z predaných, resp. postúpených pohľadávok o 0,67 % a podiel iných príjmov o 0,11%.

### 1.3.1.1 Príjmy z výberu poistného za ekonomicky aktívnych poistencov

VŠZP dosiahla za rok 2013 príjmy z výberu poistného za ekonomicky aktívnych poistencov vo výške **1 718 188 048 Eur**, čím dosiahla plnenie plánovaných ročných príjmov z výberu poistného vo výške 1 666 884 148 Eur na 103,08 % (viac o 51 303 900 Eur). V porovnaní s rokom 2012 boli príjmy z výberu poistného za ekonomicky aktívnych poistencov vyššie o 6,55 % (viac o 105 575 425 Eur).

### Vývoj príjmov z výberu poistného za ekonomicky aktívnych poistencov v roku 2013 ovplyvnili predovšetkým nasledovné faktory:

- výšku príjmov významnou mierou ovplyvnila zmena legislatívy (napr. zavedenie odvodov na zdravotné poistenie aj z dohôd o pracovnej činnosti a z dohôd o vykonaní práce, zmena minimálneho a maximálneho vymeriavacieho základu a preddavkov na poistné, atď.);
- realizácia zmien v procesoch zasielania výziev, vydávania výkazov nedoplatkov zameraná na zvýšenie produktivity práce a zvýšenie inkasa pohľadávok ešte pred exekúciou. Celkový efekt zo zaslaných bežných výziev na úhradu nedoplatkov na poistnom VŠZP eviduje na úrovni 40,08 % a z predexekučných výziev na úrovni 20,15 %;
- vykonanie ročného zúčtovania za rok 2012, ktoré ovplyvnil výrazný nárast príjmov z dividend (poistné za rok 2011 bolo vo výške 36 175 Eur a poistné za rok 2012 bolo vo výške 8 066 808 Eur);
- mierne zlepšenie ekonomickej situácie v národnom hospodárstve SR sa prejavilo rastom príjmov VŠZP z výberu poistného za ekonomicky aktívnych poistencov zhruba od II. štvrtroku 2013.

**Úspešnosť výberu bežného poistného**, ktorá je daná podielom výberu poistného (bez dlžného poistného) na predpise poistného, dosiahla za rok 2013 úroveň 96,66 %, čo je v porovnaní s úspešnosťou výberu poistného, ktorá bola vykázaná v roku 2012 (97,08 %), menej o 0,42 %.

**Celková úspešnosť výberu poistného** dosiahla v roku 2013 úroveň 98,89 %. Celková úspešnosť výberu poistného sa vyjadruje podielom výberu poistného (vrátane dlžného poistného) k predpisu poistného. V porovnaní s celkovou úspešnosťou výberu poistného za rok 2012 poklesla o 0,90 %.

### 1.3.1.2 Príspevky zo štátneho rozpočtu

VŠZP dosiahla za rok 2013 príjmy z príspevkov zo štátneho rozpočtu celkom vo výške **168 750 Eur**. Príspevky zo štátneho rozpočtu boli príjmom na základe refundácií liečebných nákladov, ktoré vznikli VŠZP úhradou neodkladnej zdravotnej starostlivosti v zmysle § 9 zákona č. 580/2004 Z. z. za liečenie bezdomovcov, tiež za poskytnutú zdravotnú starostlivosť poistencom, ktorí nepodali prihlášku, prípadne podali prihlášku do viac ako jednej zdravotnej poisťovne, a na základe refundácií liečebných nákladov z Ministerstva vnútra SR za výkony špecifickej zdravotnej starostlivosti príslušníkom Policajného zboru, Železničnej polície, Hasičského a Záchraného zboru a príslušníkom Horskej záchranej služby nad rámec zdravotnej starostlivosti uhrádzanej na základe verejného zdravotného poistenia.

### 1.3.1.3 Príjmy za poistencov štátu

VŠZP dosiahla za rok 2013 príjmy za poistencov štátu vo výške **795 950 462 Eur**, čo bolo naplnenie ročných plánovaných príjmov vo výške 801 185 821 Eur na 99,35 %, teda

v porovnaní s plánom menej o 5 235 359 Eur. V porovnaní s predchádzajúcim rokom boli celkové príjmy za poistencov štátu nižšie o 67 890 461 Eur, čo predstavuje pokles o 7,86 %.

Vysoký pokles príjmov za poistencov štátu v porovnaní s rokom 2012 bol spôsobený:

- nižším výsledkom ročného zúčtovania poistného plateného štátom za rok 2012 vykonaného v roku 2013 vo výške 14 696 896 Eur, kým v roku 2012 bol tento výsledok prerozdelenia vo výške 54 341 205 Eur. Vysoký výsledok ročného zúčtovania poistného plateného štátom za rok 2011 vo výške 54 341 205 Eur bol dôsledkom krátenia preddavkov za poistencov, za ktorých je platiteľom štát v roku 2011;
- nižším počtom poistencov štátu nahlasovaných mesačne MZ SR za účelom uhrádzania preddavkov za poistencov štátu.

Príjmy za poistencov štátu pozostávali z:

- príjmov z preddavkov za poistencov, za ktorých je platiteľom štát na rok 2013 vo výške 781 253 566 Eur;
- príjmov z ročného zúčtovania poistného plateného štátom za rok 2012 vo výške 14 696 896 Eur.

Výška platby štátu, resp. preddavku na poistné za poistencov štátu, sa odvíja od vymeriavacieho základu pre platbu štátu, sadzby štátu a od počtu poistencov štátu.

Vymeriavací základ pre platbu štátu na rok 2013 tvorila priemerná nominálna mesačná mzda v národnom hospodárstve SR, ktorá predchádza dva roky rozhodujúcemu obdobiu (rok 2011) v čiastke 786,00 Eur, čo bolo v porovnaní s predchádzajúcim rokom o 17 Eur viac (na rok 2012 bol stanovený vymeriavací základ vo výške 769,00 Eur).

Sadzba poistného pre platbu štátu bola v roku 2013 na úrovni 4,25 % (platba 33,41 Eur na 1 poistenca a mesiac), čo bolo v porovnaní s I. polrokom 2012 viac o 0,25 % (sadzba v I. polroku 2012 bola na úrovni 4,00 %; platba 30,76 Eur na 1 poistenca a mesiac) a v porovnaní s II. polrokom 2012 menej o 0,078381343 % (sadzba v II. polroku 2012 bola na úrovni 4,328381343 %; platba 33,29 Eur na 1 poistenca a mesiac).

Novelou zákona č. 580/2004 Z. z., ktorá nadobudla účinnosť 1. 1. 2013 došlo aj k zmene vykazovania počtu poistencov štátu, za ktorých sa preddavok na poistné za poistencov štátu mesačne vypláca (poistenci v súbahu sa prednostne započítavajú k ekonomicky aktívnym poistencom). V dôsledku tejto zmeny sa vykázal nižší počet poistencov štátu, čoho dôsledkom bol pokles celkových príjmov za poistencov štátu v bežnom roku (v porovnaní s rokom 2012 menej o 28 246 152 Eur).

#### 1.3.1.4 Príjmy od zdravotných poisťovní z titulu prerozdelenia poistného

VŠZP dosiahla za rok 2013 príjmy od zdravotných poisťovní z titulu prerozdelenia poistného vo výške **162 809 421 Eur**, čo bolo naplnenie ročných plánovaných príjmov z prerozdelenia poistného vo výške 149 578 331 Eur na 108,85 %, teda prekročenie OFP o 13 231 090 Eur.

Príjmy od zdravotných poisťovní z titulu prerozdelenia poistného pozostávali z:

- príjmov z mesačného prerozdelenia poistného (za obdobie október až november 2012 a január až september 2013) vo výške **157 419 527 Eur**, vrátane výsledku (pohľadávky) z mesačného prerozdelenia poistného za mesiac október 2013 vo výške 8 734 837 Eur, ktorý zdravotná poisťovňa Dôvera uhradila posledný deň roka 2013, pričom jeho splatnosť bola do 8. 1. 2014. Z uvedeného dôvodu bolo VŠZP v roku 2013 pripísaných na účet 25 platieb (12 platieb od ZP Union a. s. a 13 platieb od ZP Dôvera a. s.);
- príjmov z ročného prerozdelenia poistného za rok 2012 vo výške 5 208 907 Eur, a z vysporiadania pohľadávky voči zaniknutej Európskej zdravotnej poisťovni z ročného prerozdelenia poistného za rok 2007 vo výške 180 987 Eur, ktoré boli VŠZP pripísané na účet v mesiaci jún 2013, spolu vo výške **5 389 894 Eur**.

Súčasťou základne pre výpočet prerozdelenia poistného je i zloženie farmaceuticko-nákladových skupín, ktoré sa od 1. 1. 2013 zmenilo. V porovnaní s rokom 2012 farmaceuticko-

nákladovú skupinu Glaukóm nahradila farmaceuticko-nákladová skupina Hemofília. Táto zmena mala pozitívny vplyv na výsledok mesačného prerozdeľovania poistného v prospech VŠZP, ktorá sa prvýkrát z pohľadu cash flow prejavila v mesiaci apríl 2013.

### 1.3.1.5 Iné príjmy

VŠZP dosiahla za rok 2013 iné príjmy vo výške **24 087 334 Eur**, čo bolo naplnenie ročných plánovaných príjmov vo výške 30 075 000 Eur na 80,09 %, čo bolo o 5 987 666 Eur menej.

Nenaplnenie časti plánovaných iných príjmov VŠZP vykazuje vo všetkých príjmových položkách **hlavnej činnosti**. Najvyšší výpadok bol zaznamenaný v časti príjmov z revíznej činnosti minulých účtovných období. VŠZP plánovala príjmy z revíznej činnosti vo výške 2 500 000 Eur, skutočné príjmy za rok 2013 boli vo výške 153 428 Eur, výpadok príjmov v porovnaní s plánom bol vo výške 2 346 572 Eur. Tento výpadok eliminujú výdavky vykázané mínusom vo výške 1 903 340 Eur, ktoré súvisia s revíziou faktúr za zdravotnú starostlivosť bežného roka, po zohľadnení tejto skutočnosti zostali príjmy z revíznej činnosti nenaplnené voči plánovaným príjmom o 443 232 Eur.

Vysoký výpadok v plánovaných príjmoch VŠZP vykázala aj z refundácií výdavkov za poskytnutú zdravotnú starostlivosť poisťencom EÚ, a to vo výške 1 744 721 Eur, z dôvodu nerovnomernosti plnenia týchto príjmov. Ich výška bola ovplyvnená skutočnosťou, že platby sú realizované styčnými orgánmi dlžníckych členských štátov v horizonte do 18 mesiacov odo dňa uplatnenia pohľadávky, najviac v posledných mesiacoch kalendárneho roka. Chýbajúce finančné prostriedky boli pripísané na účet VŠZP v mesiaci január 2014.

V príjmoch z **prevádzkovej činnosti** VŠZP vykazuje prekročenie ročných plánovaných príjmov celkom o 1 239 922 Eur, čo bolo naplnenie OFP na rok 2013 na 283,69 %, a to predovšetkým z dôvodu vysokých príjmov za poplatky za vydané výkazy nedoplatkov (prekročenie ročného plánu o 642 275 Eur), na ktoré má VŠZP nárok v zmysle § 6a zákona č. 581/2004 Z. z.. V časti ostatná prevádzková činnosť a kapitálové príjmy bolo prekročenie ročného plánu o 563 897 Eur, a to v dôsledku predaja akciového podielu kúpeľov Bojnice a Brusno v úhrnnej výške 300 718 Eur. Na tejto položke bol vykázaný aj pohyb finančných prostriedkov (príjem a výdavok) z titulu finančnej zábezpeky pri verejnom obstarávaní, (boli to dočasné príjmy nepatriace poisťovni).

Iné príjmy hlavnej a prevádzkovej činnosti poisťovne tvoria 0,89 % všetkých príjmov a podstatnejšie neovplyvňujú jej finančné toky.

### 1.3.1.6 Príjmy z predaných, resp. postúpených pohľadávok ZP

Postupovanie pohľadávok zdravotných poisťovní umožnil zákon č. 250/2011 Z. z., účinný od 1. 8. 2011, ktorý novelizoval zákon č. 581/2004 Z. z..

VŠZP v roku 2013 zrealizovala ďalšiu tranžu postúpenia pohľadávok na základe rozhodnutia Predstavenstva VŠZP, zo dňa 14. 2. 2012, ktoré odsúhlasilo postúpenie pohľadávok do výšky 176 mil. Eur za odplatu 15,00 % ich menovitej hodnoty na Slovenskú konsolidačnú, a. s., Bratislava, a v zmysle rozhodnutia Predstavenstva zo dňa 22. 8. 2012.

Cieľom bolo doriešiť dlhodobu prebiehajúce exekučné konania, pri ktorých buď nedošlo k vymoženiu, alebo len k minimálnemu, a konkurzné konania a likvidácie, kde je vymožitelnosť všeobecne nízka (v priemere 5-6 %) a zároveň vytvoriť priestor pre vymáhanie aktuálnejších pohľadávok, kde je reálna vymožitelnosť vyššia, ako pri starých pohľadávkach.

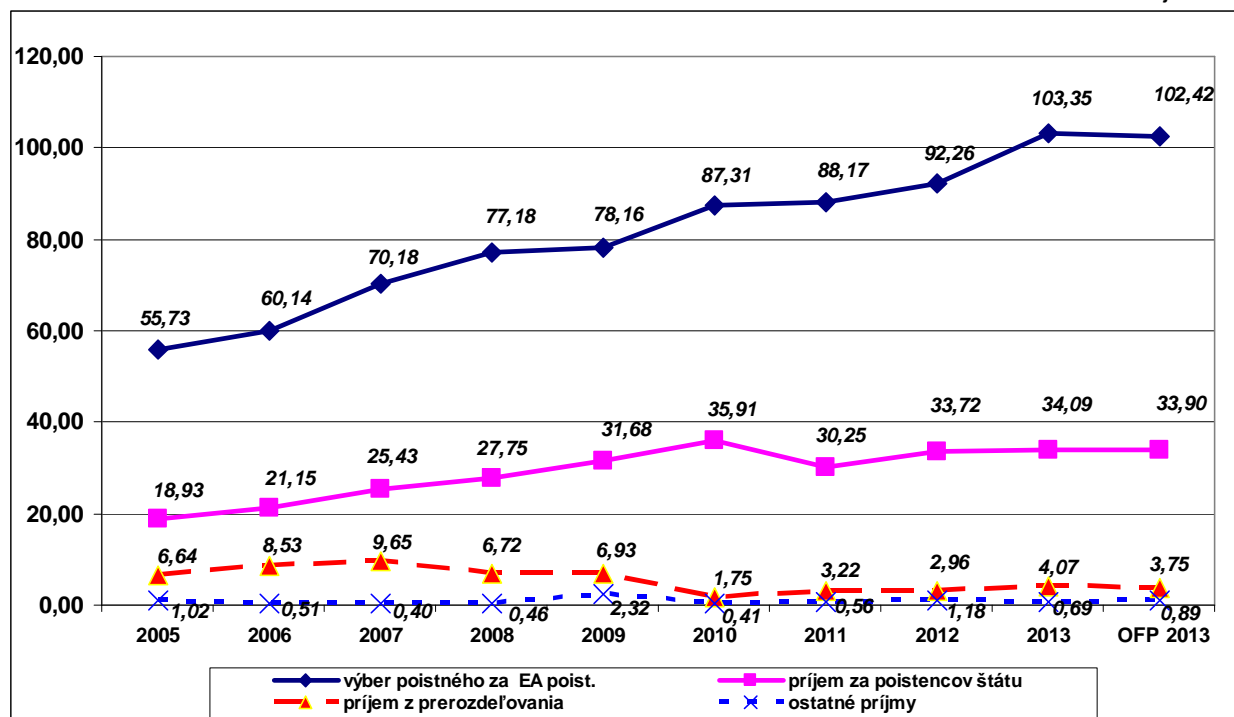
Predmetom postúpenia boli pohľadávky s obdobím predpisu do 8/2010, ktoré boli zahrnuté v exekučnom titule, a pohľadávky voči platiteľom poistného, na ktorých majetok bol vyhlásený konkurz alebo likvidácia.

Pri výbere pohľadávok na postúpenie sa ďalej zohľadnila aj dĺžka prebiehajúceho exekučného konania, ako aj bonita dlžníka.

V roku 2013 boli uzatvorené dve zmluvy o postúpení pohľadávok na Slovenskú konsolidačnú, a. s., Bratislava (exekučné tituly, konkurzy a likvidácie), pričom vzhľadom na technický harmonogram postupovania bola výška pohľadávok upresňovaná dodatkami k zmluvám, kde bol zohľadnený aktuálny stav pohľadávky v čase účinnosti postúpenia. V hodnotenom období VŠZP postúpila pohľadávky v celkovej hodnote 22,3 mil. Eur za odplatu v úhrnnej výške **3 325 147 Eur** (vrátane neúčinne postúpených pohľadávok vo výške 18 474 Eur).

Dlhodobý vývoj výšky jednotlivých položiek príjmov VŠZP (v prepočte na 1 poistenca a mesiac) za obdobie od roku 2005 do roku 2013 a plánované objemy OFP na rok 2013

údaje v Eur



#### Poznámky ku grafu:

č. 1: z dôvodu prehľadnejšieho grafického zobrazenia položka ostatné príjmy je súčtovou položkou, a zahŕňa okrem iných príjmov aj príjmy zo štátneho rozpočtu, v roku 2009 aj príjem finančných prostriedkov z dôvodu navýšenia základného imania, a v rokoch 2012 a 2013 príjem finančných prostriedkov z postúpených pohľadávok;

č. 2: v roku 2011 pri prepočte priemerných mesačných príjmov na 1 poistenca boli zohľadnené počty poistencov v súbehu v oboch kategóriách (ekonomicky aktívni a štát).

Ako z uvedeného grafického znázornenia vyplýva, v hodnotenom období roku 2013 VŠZP zaznamenala:

- nárast priemerných mesačných príjmov z výberu poistného za ekonomicky aktívnych poistencov v prepočte na 1 poistenca priemerne o 11,09 Eur v porovnaní s priemernými mesačnými príjmami roku 2012. V porovnaní s plánovanými boli vyššie o 0,93 Eur;
- nárast priemerných mesačných príjmov za poistencov štátu v prepočte na 1 poistenca o 0,37 Eur, prekročenie plánovaných príjmov o 0,19 Eur;
- nárast priemerných mesačných príjmov od iných zdravotných poisťovní z dôvodu prerozdeľovania poistného v prepočte na 1 poistenca o 1,11 Eur v dôsledku uskutočnených legislatívnych zmien. V porovnaní s plánovanými boli vyššie o 0,32 Eur.

### 1.3.2 Výdavky

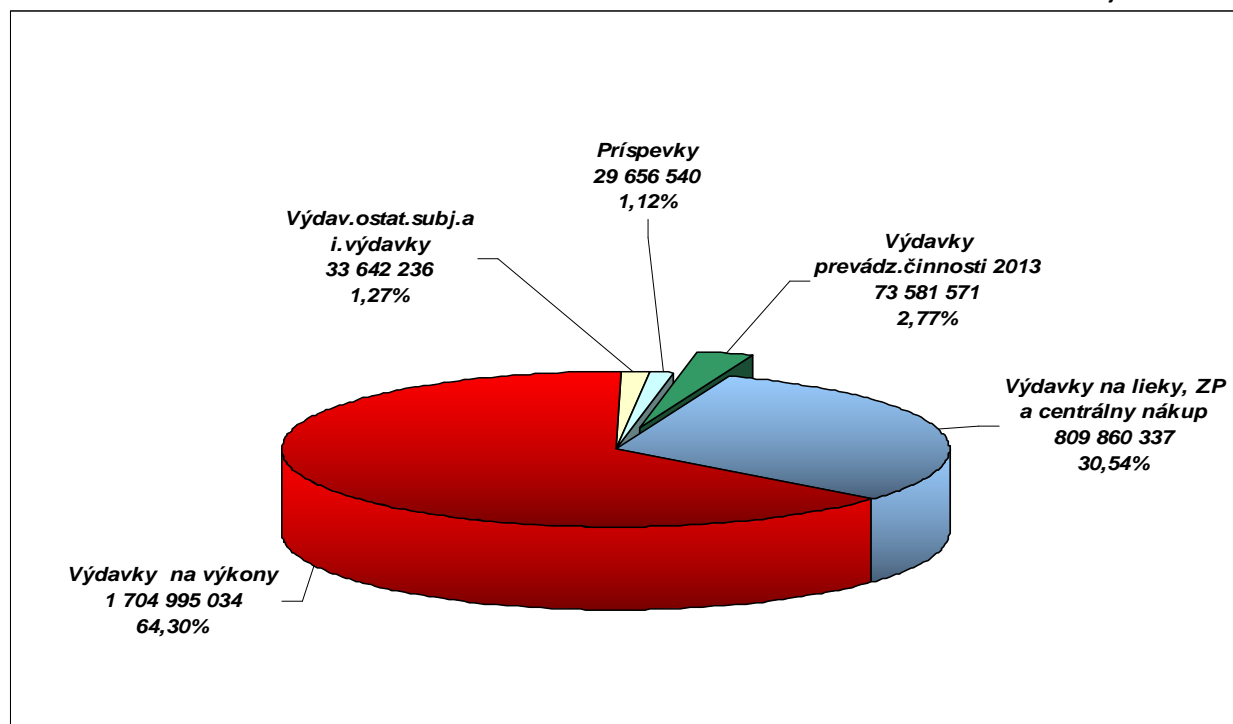
Výdavky VŠZP boli v roku 2013 celkom vo výške **2 651 735 718 Eur**, čo bolo čerpanie OFP vo výške 2 688 706 503 Eur na 98,62 %, t. j. menej o 36 970 785 Eur, a v porovnaní

s predchádzajúcim rokom o 2,62 % viac, čo bol nárast finančných prostriedkov o 67 776 777 Eur.

Z celkových výdavkov VŠZP tvorili výdavky na hlavnú činnosť poisťovne 97,23 % - ný podiel, a výdavky na prevádzkovú činnosť 2,77 %- ný podiel.

Štruktúra výdavkov VŠZP za rok 2013

údaje v Eur a %



### 1.3.2.1 Výdavky na hlavnú činnosť

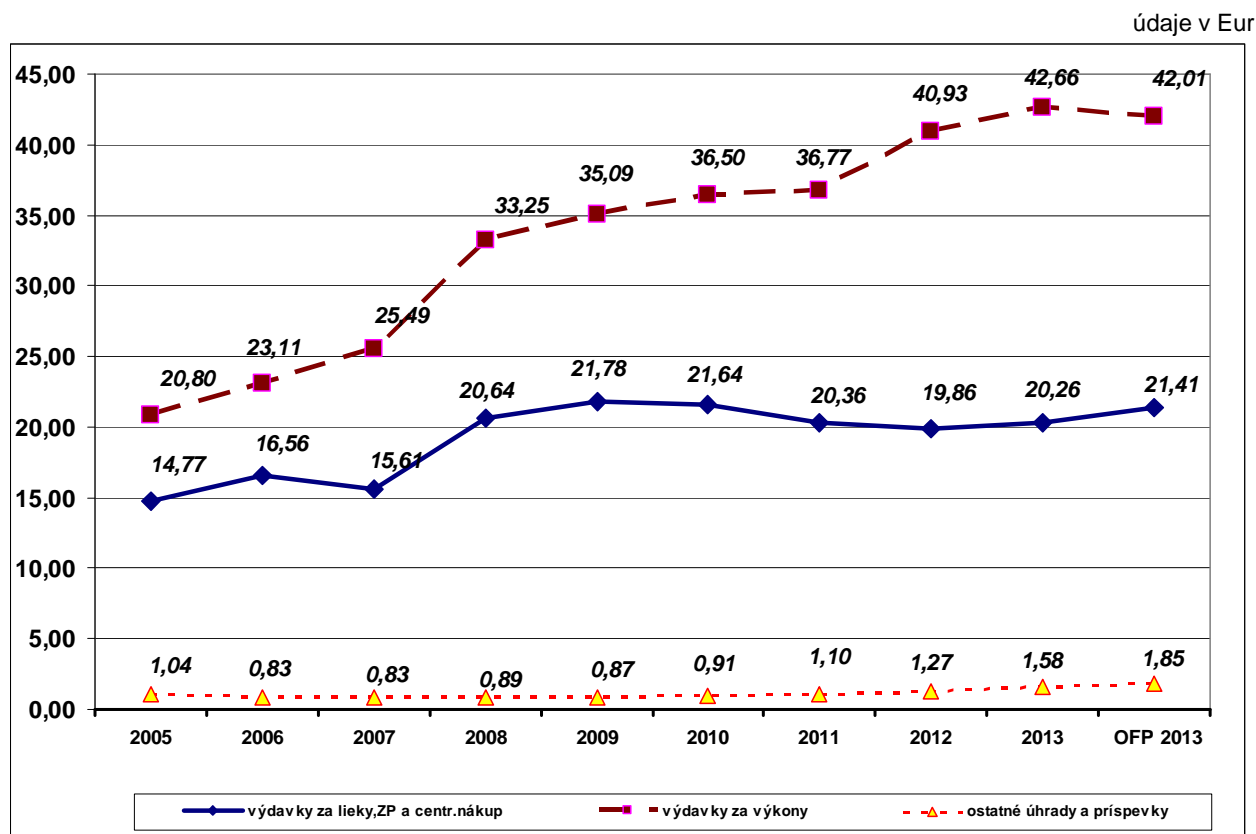
Na financovanie hlavnej činnosti v roku 2013 VŠZP použila finančné prostriedky celkom vo výške **2 578 154 147 Eur**. Z tejto čiastky VŠZP uhradila za zdravotnú starostlivosť poskytnutú v roku 2013 celkom 2 129 147 023 Eur (82,58 % z celkovej čiastky 2 578 154 147 Eur) a na úhradu zdravotnej starostlivosti poskytnutej poskytovateľom zdravotnej starostlivosti za predchádzajúce obdobia bolo vynaložených 441 983 126 Eur (17,14 % z celkovej čiastky 2 578 154 147 Eur). VŠZP uhradila aj 7 023 998 Eur (0,27 % z celkovej čiastky 2 578 154 147 Eur), ktoré predpisovo patria k nasledujúcemu obdobiu ako bolo obdobie výdavku. Ide o preddavky poskytovateľom zdravotnej starostlivosti, ktoré VŠZP poskytuje v zmysle § 8 ods. 5 zákona č. 581/2004 Z. z. poskytovateľom záchranej zdravotnej služby a leteckej záchranej služby.

Výdavky spojené s verejným zdravotným poistením boli vo výške 2 548 497 607 Eur, z toho na úhradu zdravotnej starostlivosti bolo použitých 2 546 657 305 Eur. Iné úhrady mimo zdravotnej starostlivosti boli vo výške 1 840 302 Eur. Pozostávali z úhrad penalizačných faktúr lekárňam, výdajniam zdravotníckych pomôcok vo výške 5 442 Eur, úhrady finančných prostriedkov v zmysle dohody o urovaní dlhu postupníkom poskytovateľov zdravotnej starostlivosti vo výške 155 000 Eur a vysporiadania pohľadávky za zaniknutú poisťovňu Perspektíva vo výške 1 679 860 Eur, na základe rozhodnutia Okresného súdu Bratislava V, dohody o urovaní v zmysle § 585 Občianskeho zákonníka.

Na úhradu zákonných príspevkov VŠZP vynaložila finančné prostriedky vo výške 29 656 540 Eur, nasledovne:

1. v mesiaci december 2013 VŠZP uhradila príspevok na činnosť operačných stredísk tiesňového volania záchranej zdravotnej služby vo výške 8 616 843 Eur v zmysle § 8a zákona č. 581/2004 Z. z.;
2. v mesiacoch júl a december 2013 VŠZP uhradila príspevok na správu národného zdravotníckeho informačného systému v úhrnnej výške 9 960 899 Eur v zmysle § 8b zákona č. 581/2004 Z. z.;
3. v mesiaci december 2013 VŠZP uhradila príspevok na činnosť Úradu pre dohľad nad zdravotnou starostlivosťou vo výške 11 078 798 Eur v zmysle § 30 zákona č. 581/2004 Z. z..

Dlhodobý vývoj výšky jednotlivých položiek výdavkov VŠZP na hlavnú činnosť (v prepočte na 1 poistenca a mesiac) za obdobie od roku 2005 do roku 2013 a plánované objemy OFP na rok 2013



**Poznámka ku grafu:**

Položka ostatné úhrady a príspevky je súčtovou položkou a zahŕňa okrem výdavkov za liečbu v cudzine, za liečbu poistencov EÚ, bezdomovcov, revíznú činnosť aj úhrady zákonných príspevkov.

Z uvedeného grafu vyplýva:

- v dôsledku novo uzatvorených zmlúv s poskytovateľmi zdravotnej starostlivosti a zmenených cenových a platobných podmienok v roku 2013 VŠZP výrazne vzrástli priemerné mesačné výdavky na úhradu výkonov poskytovateľom zdravotnej starostlivosti, keď v porovnaní s predchádzajúcim rokom v prepočte na 1 poistenca a mesiac VŠZP uhradila o 1,73 Eur viac. V porovnaní s priemernou výškou výdavkov predpokladanou v OFP boli priemerné výdavky na úhradu výkonov poskytovateľov zdravotnej starostlivosti vyššie o 0,65 Eur;
- v porovnaní s predchádzajúcim rokom VŠZP narástli priemerné mesačné výdavky na lieky, ZP a centrálné nákupy o 0,40 Eur. V porovnaní s OFP boli nižšie o 1,15 Eur;
- priemerné čerpanie položky „ostatné úhrady a príspevky“ bolo nižšie v porovnaní s plánom o 0,27 Eur (nižšie úhrady za liečbu v cudzine a liečbu cudzincov a poistencov EÚ). V porovnaní s priemernými mesačnými výdavkami roka 2012 boli vyššie o 0,31 Eur predovšetkým z dôvodu zavedenia nového zákonného príspevku na správu národného zdravotníckeho informačného systému.



### 1.3.2.2 Výdavky na prevádzkovú činnosť

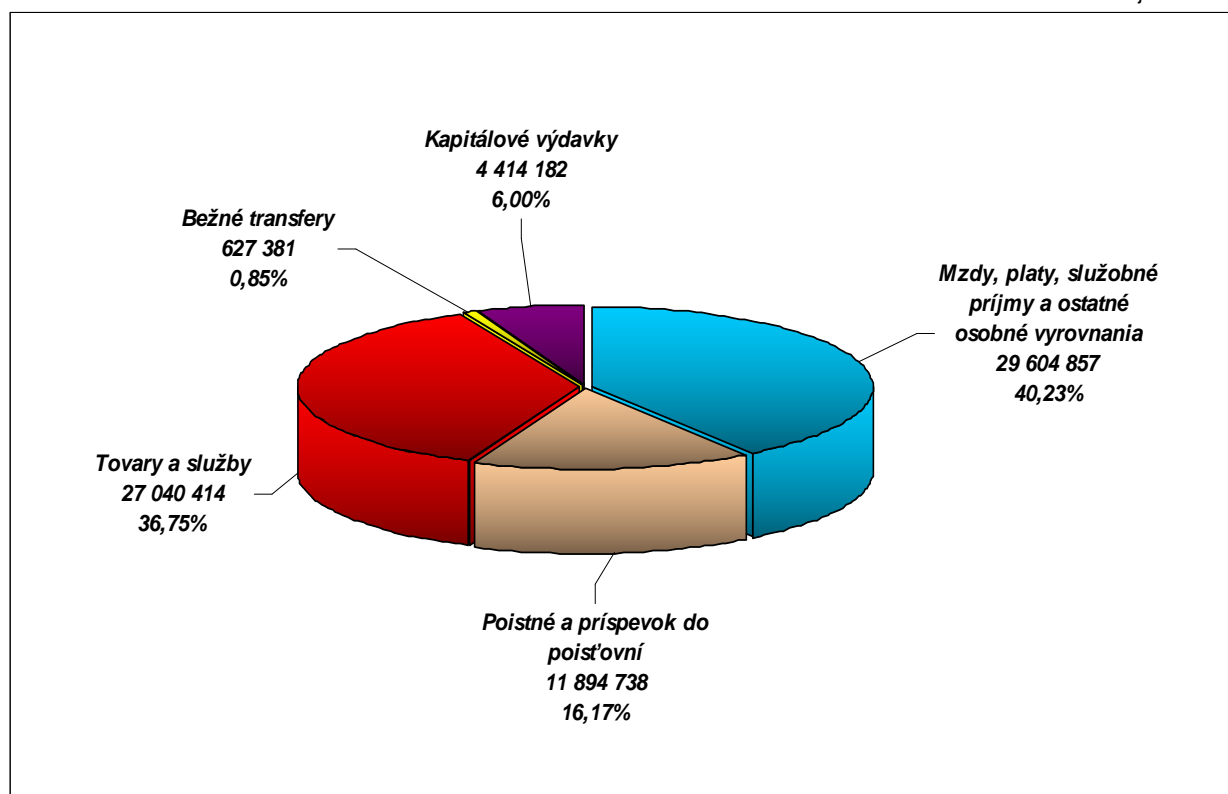
Na prevádzkovú činnosť VŠZP čerpala v roku 2013 finančné prostriedky vo výške **73 581 571 Eur**, čo bolo plnenie OFP v objeme 83 494 558 Eur na 88,13 %. Z uvedeného objemu tvorili bežné výdavky VŠZP podiel 94,00 % (69 167 389 Eur) a kapitálové výdavky tvorili podiel 6,00 % (4 414 182 Eur).

Uplatňovaním racionalizačných opatrení boli výdavky VŠZP na prevádzkovú činnosť v roku 2013 nižšie o 11,87 % (o 9 912 987 Eur) ako výdavky predpokladané v OFP. Vykonané úsporné opatrenia sa prejavili predovšetkým v bežných výdavkoch, najmä na položke opravy, údržba budov a prevádzkových zariadení, cestovné, materiál, školenia a služby.

Zákonný prepočet podielu na ročnom úhrne poistného pred prerozdelením poistného na rok 2013, vypočítaný podľa § 6a zákona č. 581/2004 Z. z., bol pre VŠZP na úrovni 3,36 %. V skutočnosti za rok 2013 VŠZP dosiahla úroveň len 2,86 %, čo bolo o 0,50 % menej ako umožňoval zákonný nárok, čím VŠZP dosiahla úsporu v čerpaní výdavkov prevádzkovej činnosti vo výške 11 096 114 Eur.

Členenie skutočných výdavkov prevádzkovej činnosti za rok 2013

údaje v Eur a %



VŠZP bola aj v roku 2013 finančne stabilnou zdravotnou poisťovňou. Výdavky, ktoré vynaložila na úhradu zdravotnej starostlivosti pre svojich poistencov, ale i výdavky potrebné na svoju prevádzkovú činnosť a úhradu zákonom stanovených príspevkov boli kryté vytvorenými zdrojmi v príjmovej časti. Na konci hodnoteného obdobia VŠZP mala na bankových účtoch a v pokladnici finančné prostriedky v úhrnnej výške 189 909 647 Eur, čo v porovnaní s počiatočným stavom vo výške 137 116 203 Eur bolo viac o 52 793 444 Eur.

Výšku zostatku k ultimu roka 2013 (189 909 647 Eur) ovplyvnili aj finančné toky v posledných dňoch mesiaca december 2013, keď boli VŠZP pripísané na účet finančné prostriedky z ročného zúčtovania poistného za poistencov štátu za rok 2012 (dňa 20. 12. 2013 vo výške 5 208 907 Eur), z ročného prerozdeľovania poistného za rok 2012 (dňa 20. 12. 2013 vo výške 14 696 894 Eur) a úhrada preddavku z mesačného prerozdeľovania poistného od ZP Dôvera a. s., ktorý bol splatný v januári 2014 (dňa 30. 12. 2013 vo výške 8 734 237 Eur). Výška



zostatku k ultimu roka 2013 tvorí disponibilné zdroje na rok 2014, ktoré budú v plnom rozsahu použité na verejné zdravotné poistenie.

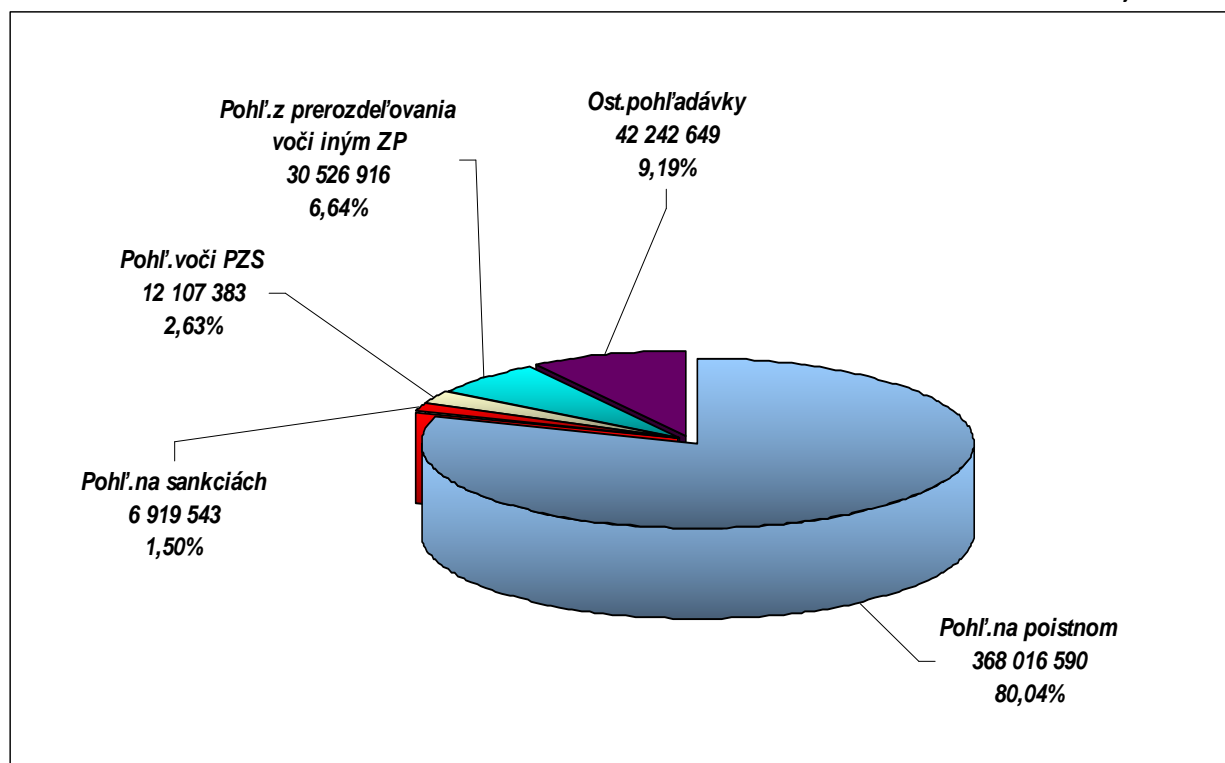
### 1.3.3 Pohľadávky

Vývoj výšky pohľadávok v roku 2013 ich členenie a vyčíslenie rozdielu k vykázanému stavu k 31. 12. 2012 je uvedené v I. časti Prílohy č. 2.

**Celkové brutto pohľadávky** VŠZP k 31. 12. 2013 predstavovali objem **459 813 081 Eur**. Po korekcii, cez opravné položky vytvorené k pohľadávkam za zdravotné poistenie vo výške 102 904 114 Eur, predstavovali netto pohľadávky k 31. 12. 2013 objem **356 908 967 Eur** a v porovnaní so stavom k 31. 12. 2012 (vo výške 378 391 850 Eur) boli nižšie o 21 482 883 Eur.

Základné členenie pohľadávok VŠZP vykázaných k 31. 12. 2013 pred vytvorením korekcie cez opravné položky

údaje v Eur a %



#### 1.3.3.1 Pohľadávky na poistnom a sankciách

Najväčšiu časť pohľadávok VŠZP - až 81,54 %, tvorili **pohľadávky z výberu** (368 016 590 Eur) **a vymáhania poistného** (6 919 543 Eur) celkom vo výške **374 936 133 Eur**. V uvedenej výške pohľadávok sú zahrnuté aj predpisy, ktoré neprekročili lehotu splatnosti a pohľadávky vytvorené na základe odhadu. V porovnaní so stavom vykázaným k 31. 12. 2012 bol zaznamenaný nárast pohľadávok z výberu a vymáhania poistného o 3,66 % (viac o 13 232 691 Eur), čo bolo dôsledkom spätného dopočítania predpisov pri riešení nepokrytých období.

Štruktúra pohľadávok z výberu a vymáhania poistného po splatnosti k 31. 12. 2013 bola nasledovná:

- 7,56 % všetkých pohľadávok tvorili prvotné predpisy, ktoré neboli ešte pokryté exekučným titulom;

- 17,40 % všetkých pohľadávok tvorili exekučné tituly, ktoré neboli uplatnené v nútenej forme vymáhania;
- 74,59 % všetkých pohľadávok tvorili pohľadávky, ktoré už boli vymáhané nútenou formou;
- 0,45 % všetkých pohľadávok tvorili pohľadávky, kde prebiehali nenútené formy vymáhania (splátkový kalendár).

Aj v roku 2013 VŠZP pokračuje v stratégii skracovania obdobia od vzniku pohľadávky do začatia jej vymáhania, pretože čím je pohľadávka aktuálnejšia, tým je väčší predpoklad jej vymožitelnosti.

Najväčší podiel tvoria pohľadávky vymáhané súdnym exekútorom (68,5 % všetkých pohľadávok), túto formu vymáhania VŠZP uplatňuje až po neúspešných pokusoch nenútených foriem vymáhania, ako je zasielanie výziev na úhradu nedoplatku, uzatvorenie splátkových kalendárov, predexekučné výzvy a osobné rokovania s dlžníkmi.

### 1.3.3.2 Pohľadávky voči poskytovateľom zdravotnej starostlivosti

Pohľadávky voči PZS boli vo výške **12 107 383 Eur**, t. j. 2,63 % z celkových pohľadávok VŠZP. Tieto pohľadávky tvoria poskytnuté a k danému dátumu nezúčtované preddavky poskytovateľom záchranej zdravotnej služby a leteckej záchranej služby, ktoré VŠZP poskytuje v zmysle § 8 ods. 5 zákona č. 581/2004 Z. z., a nezúčtované mimoriadne preddavky poskytnuté 12 vybraným ústavným zdravotníckym zariadeniam v roku 2012.

### 1.3.3.3 Pohľadávky voči iným zdravotným poisťovniam

Pohľadávky voči iným zdravotným poisťovniam boli vo výške **30 526 916 Eur**, tvorili 6,64 % z celkových pohľadávok VŠZP, a pozostávajú:

- z pohľadávky ZP Union a. s. z dôvodu mesačného prerozdeľovania poisťného vo výške 3 516 561 Eur, nakoľko ZP Dôvera a. s. preddavok mesačného prerozdeľovania za mesiac október 2013 splatný 8. 1. 2014 uhradila v posledný deň roka 2013;
- pohľadávky z ročného zúčtovania poisťného voči zaniknutej Európskej zdravotnej poisťovne, a. s. vo výške 29 451 Eur, za zlúčenú SZP. Pohľadávka je uplatnená v konkurze;
- zo zúčtovania odhadných položiek za mesiace november a december 2013 v úhrnnej výške 22 959 006 Eur;
- z predpisu pohľadávky ročného prerozdeľovania poisťného za rok 2013 vo výške 4 021 898 Eur.

### 1.3.3.4 Ostatné pohľadávky

Ostatné pohľadávky boli vo výške **42 242 649 Eur**, tvorili 9,19 % z celkových pohľadávok VŠZP, a pozostávajú z:

- pohľadávok voči Úradu pre dohľad nad zdravotnou starostlivosťou vo výške 31 839 689 Eur (predovšetkým za poskytnutú zdravotnú starostlivosť poisťencom EÚ);
- pohľadávok voči MZ SR (bezdomovci) a MV SR v úhrnnej výške 45 080 Eur;
- pohľadávok prevádzkovej činnosti vo výške 3 281 707 Eur (poskytnuté prevádzkové preddavky na dodávky tovarov, resp. služieb a na preddavky exekútorom, pohľadávky za trovy konania z platobných výmerov, pohľadávky voči zamestnancom, napr. za stravné lístky, za preddavky na cestovné príkazy, za manká a škody a ostatné pohľadávky);
- ostatných pohľadávok z poistenia a zaistenia, napr. voči poisťencovi (za neoprávnene poskytnutú zdravotnú starostlivosť), a voči tretím osobám (regresné náhrady) vo výške 7 076 173 Eur.

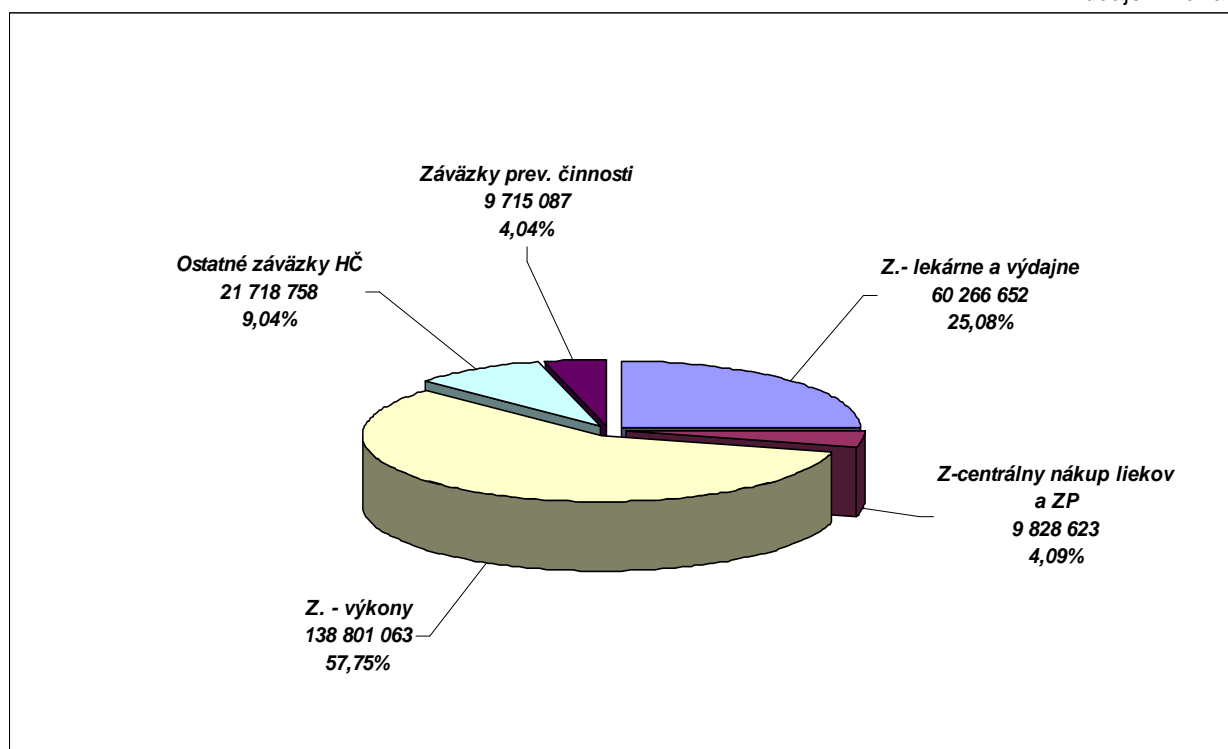
## 1.3.4 Závazky

Vývoj výšky záväzkov v roku 2013, ich členenie a vyčíslenie rozdielu vykázaného stavu k 31. 12. 2012 je uvedené v II. časti Prílohy č. 2.

Celkové záväzky VŠZP k 31. 12. 2013 boli vo výške **240 330 183 Eur**, v porovnaní so stavom k 31. 12. 2012 vo výške 242 374 150 Eur poklesli o 2 043 967 Eur.

Štruktúra účtovne vykázaných záväzkov k 31. 12. 2013 bola nasledovná:

údaje v Eur a %



K 31. 12. 2013 VŠZP neevidovala voči poskytovateľom zdravotnej starostlivosti žiadne záväzky po lehote splatnosti.

### 1.3.5 Prehľad o prijatých bankových úveroch a iných úveroch

VŠZP v roku 2013 nečerpala žiadne úvery, ani návratné finančné výpomoci; hospodárila len s vlastnými zdrojmi, ktoré získala z vykonávania verejného zdravotného poistenia.

### 1.3.6 Miera platobnej schopnosti VŠZP

VŠZP je v zmysle § 14 zákona č. 581/2004 Z. z. povinná po celý čas svojej činnosti zabezpečiť platobnú schopnosť. Platobná schopnosť zdravotnej poisťovne sa preukazuje schopnosťou uhrádzať svoje záväzky voči poskytovateľom zdravotnej starostlivosti v lehote, ktorá nepresiahne 30 kalendárnych dní odo dňa zmluvne dohodnutej lehoty splatnosti záväzkov voči poskytovateľom.

Platobná schopnosť zdravotnej poisťovne je zabezpečená, ak zdravotná poisťovňa neeviduje ku dňu, ku ktorému sa platobná schopnosť vykazuje, záväzky voči poskytovateľom, ktoré sú viac ako 30 dní po lehote splatnosti, v objeme prevyšujúcom 0,2 % objemu všetkých záväzkov počas troch po sebe nasledujúcich kalendárnych mesiacov. To neplatí, ak ide o záväzky voči poskytovateľom, ktoré nie sú uhradené z právne uznaných dôvodov.

VŠZP mala v mesiacoch január až december 2013 platobnú schopnosť v zmysle zákona č. 581/2004 Z. z. zabezpečenú. K ultimu jednotlivých mesiacov neevidovala žiadne záväzky voči poskytovateľom zdravotnej starostlivosti po lehote splatnosti, okrem záväzkov, ktoré nebolo možné uhradiť z právne uznaných dôvodov; k 31. 12. 2013 bol ich objem 119 732 Eur

a k 31. 12. 2012 boli vo výške 82 718 Eur (najčastejšie sa jednalo o prebiehajúce dedičské konanie, alebo exekučné konanie).

## **1.4 Vyhodnotenie OFP výnosov a nákladov**

Podrobný prehľad o výške a štruktúre výnosov a nákladov VŠZP v roku 2013, plnenie OFP na rok 2013 a porovnanie výnosov a nákladov s predchádzajúcim rokom obsahuje Príloha č. 3.

Podrobné členenie nákladov na prevádzkové činnosť VŠZP, vyhodnotenie čerpania plánu schváleného na rok 2013 a porovnanie výšky nákladov na prevádzkovú činnosť s predchádzajúcim rokom je uvedené v Prílohe č. 3a.

Schválený OFP VŠZP na rok 2013 predpokladal dosiahnuť celkové **výnosy** vo výške **5 364 550 920 Eur**, **náklady** vo výške **5 339 550 920 Eur**, plánovaný **výsledok hospodárenia** bol zisk vo výške **25 000 000 Eur**.

### **1.4.1 Výnosy**

VŠZP v roku 2013 zúčtovala výnosy celkom vo výške **5 292 239 131 Eur**, čo bolo v porovnaní s OFP na rok 2013 vo výške 5 364 550 920 Eur plnenie na 98,65 %.

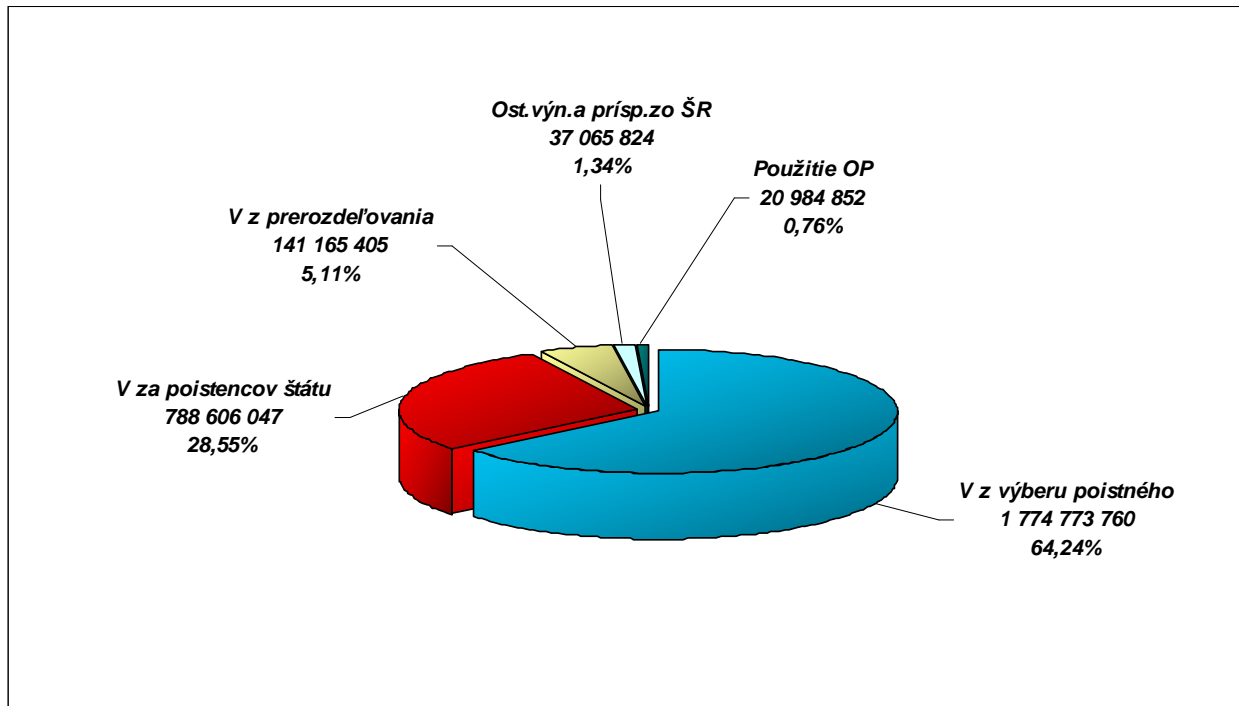
Nenaplnenie plánu výnosov bolo spôsobené výrazne nižším zúčtovaním tzv. technických položiek na účtoch, na ktorých sa v zmysle platnej legislatívy vysporiadava použitie vytvorených technických, krátkodobých a iných rezerv na hlavnú a prevádzkovú činnosť VŠZP celkom vo výške 2 529 643 244 Eur, čo bolo v porovnaní s plánom (2 652 667 662 Eur) plnenie na 95,36 %, t. j. menej o 123 024 418 Eur (viď časť I.7. použitie technických rezerv). Takto zúčtované použitie rezerv sa týka nielen roka 2012, ale i zúčtovania rezerv v priebehu jednotlivých mesiacov roka 2013, kedy sa rezervy tvorili z dôvodu dodržania aktuálneho princípu účtovania mesačne, čím bolo zabezpečené reálne vykazovanie priebežného výsledku hospodárenia. Výška použitia rezerv výrazne skresľuje celkový pohľad na výnosy, a preto pri hodnotení hospodárenia a pre lepšiu vypovedaciu schopnosť materiálu je potrebné vyňať túto položku z objemu celkových výnosov.

**Čisté výnosy**, t. j. bez vplyvu použitia rezerv boli zúčtované vo výške **2 762 595 887 Eur**, čo predstavovalo plnenie plánu stanoveného na rok 2013 vo výške 2 711 883 258 Eur na 101,87 %, čo bolo viac o 50 712 629 Eur. V porovnaní s rokom 2012 boli čisté výnosy nižšie o 35 512 982 Eur.

V porovnaní s predchádzajúcim rokom sa štruktúra výnosov v roku 2013 výrazne zmenila. Podiel výnosov z výberu poistného za ekonomicky aktívnych poistencov dosiahol najvýraznejší nárast až o 5,10 %. Najväčší pokles podielu výnosov bol zaznamenaný vo výnosoch na položke použitie opravných položiek, a to o 3,85 % (v roku 2013 bolo už postúpených podstatne menej pohľadávok na Slovenskú konsolidačnú, a. s. Bratislava) a mierne poklesli výnosy za poistencov, za ktorých je platiteľom štát, a to o 0,80 %.

## Štruktúra výnosov (bez použitia rezerv) za rok 2013

údaje v Eur a %



### 1.4.1.1 Výnosy z výberu poistného

Celkový plán výnosov z výberu poistného za ekonomicky aktívnych poistencov na rok 2013 vo výške 1 686 304 585 Eur bol splnený na 105,25 %, keď výnosy z výberu poistného dosiahli výšku **1 774 773 760 Eur**, čo bolo v porovnaní s OFP viac o 88 469 175 Eur. V porovnaní s predchádzajúcim rokom výnosy z výberu poistného od ekonomicky aktívnych poistencov boli vyššie o 119 872 504 Eur.

Výnosy z výberu poistného pozostávajú z:

- výnosov z výberu poistného bežného roka celkom vo výške 1 744 515 520 Eur;
- vyčísleného vplyvu ročného zúčtovania poistného za rok 2012 a staršie obdobia na hospodárenie roku 2013 vo výške 6 258 240 Eur;
- odhadu výnosov z ročného zúčtovania poistného za rok 2013 vo výške 24 000 000 Eur.

V prepočte na 1 ekonomicky aktívneho poistenca a mesiac (vrátane poistencov v súbehu) výnosy z výberu poistného prekročili úroveň plánu (103,61 Eur), keď dosiahli výšku 106,75 Eur, čo bolo viac o 3,14 Eur.

### 1.4.1.2 Výnosy za poistencov štátu

OFP výnosov za poistencov štátu na rok 2013 vo výške 801 185 821 Eur bol splnený na 98,43 %, keď výnosy za poistencov štátu dosiahli výšku **788 606 047 Eur**, čo bolo v porovnaní s OFP na rok 2013 menej o 12 579 774 Eur. V porovnaní s predchádzajúcim rokom výnosy za poistencov štátu boli nižšie o 32 387 369 Eur.

Celkové výnosy za poistencov štátu pozostávajú z:

- výnosov za poistencov štátu bežného roka vo výške 781 253 566 Eur;
- z vyčísleného vplyvu ročného zúčtovania poistného plateného štátom za rok 2012 na hospodárenie spoločnosti v roku 2013, ktoré pozitívne ovplyvnilo výnosy hodnoteného obdobia vo výške 3 203 199 Eur;
- výnosov z odhadu ročného zúčtovania poistného plateného štátom za rok 2013 vo výške 4 149 282 Eur.

Výnosy za poistencov štátu sú priamo závislé od vykázaného počtu poistencov štátu a od zákonom stanovenej výšky platby na 1 poistenca štátu a mesiac. Na rok 2013 bola stanovená zákonná sadzba na úrovni 4,25 % z vymeriavacieho základu 786 Eur, t. j. vo výške 33,41 Eur na 1 poistenca a mesiac.

V roku 2013 výšku výnosov za poistencov štátu ovplyvnilo aj zaúčtovanie predpisu ročného zúčtovania poistného za poistencov, za ktorých je platiteľom štát za rok 2012 vo výške 14 696 896 Eur. Na túto položku bol v roku 2012 vytvorený odhad vo výške 11 493 697 Eur. Skutočná výška ročného zúčtovania za poistencov, za ktorých je platiteľom štát bola o 3 203 199 Eur vyššia ako vytvorená odhadná položka v predchádzajúcom roku. Táto čiastka pozitívne ovplyvnila hospodárenie VŠZP v roku 2013.

Priemerné mesačné celkové výnosy v prepočte na 1 poistenca štátu boli po zúčtovaní odhadných položiek na ročné zúčtovanie poistného plateného štátom vo výške 33,78 Eur, čo bolo v porovnaní s plánovanými výnosmi vo výške 33,90 Eur menej o 0,12 Eur.

#### 1.4.1.3 Výnosy od ZP z titulu prerozdeľovania poistného

Výnosy od iných zdravotných poisťovní z titulu prerozdeľovania poistného v roku 2013 dosiahli výšku **141 165 405 Eur**, čo bolo 97,63 %-né plnenie OFP na rok 2013 (144 586 852 Eur), t. j. menej o 3 421 447 Eur.

Celkové výnosy od iných zdravotných poisťovní z titulu prerozdeľovania poistného pozostávali z:

- výnosov z prerozdeľovania poistného bežného roka vo výške 150 521 452 Eur;
- z vyčísleného vplyvu ročného prerozdeľovania poistného za rok 2012 na hospodárenie VŠZP v roku 2013, ktoré zaťažilo výnosy hodnoteného obdobia vo výške – 13 377 945 Eur;
- výnosov z odhadu ročného prerozdeľovania poistného za rok 2013 vo výške 4 021 898 Eur.

Výnosy od iných zdravotných poisťovní z titulu prerozdeľovania poistného bežného roka, ktoré závisia od poistného kmeňa všetkých zdravotných poisťovní a výšky výberu poistného v celej SR, začal od 1. 7. 2012 ovplyvňovať aj parameter prediktoru chorobnosti PCG farmaceuticko-nákladových skupín, ktorý od uvedeného obdobia vstupuje do mechanizmu výpočtu mesačného prerozdeľovania poistného a k 1. 1. 2013 nastala jeho úprava (skupinu „Glaukóm“ nahradila skupina „Hemofília“). Táto legislatívna zmena priaznivo ovplyvnila výnosy VŠZP z titulu prerozdeľovania poistného.

V roku 2013 výšku výnosov od zdravotných poisťovní z titulu prerozdeľovania ovplyvnilo zaúčtovanie predpisu výsledku ročného prerozdeľovania poistného za rok 2012 vo výške 5 208 907 Eur. Na túto položku bol v roku 2012 vytvorený odhad vo výške 18 586 852 Eur. Skutočná výška ročného prerozdeľovania poistného za rok 2012 bola o 13 377 945 Eur nižšia ako vytvorená odhadná položka v predchádzajúcom roku. Táto skutočnosť negatívne ovplyvnila výšku výnosov a výsledok hospodárenia VŠZP.

V prepočte na 1 poistenca a mesiac dosiahli celkové výnosy z prerozdeľovania poistného výšku 3,53 Eur, čo je v porovnaní s plánom vo výške 3,62 Eur menej o 0,09 Eur.

#### 1.4.1.4 Iné výnosy

Iné výnosy VŠZP (vrátane výnosov – príspevky zo štátneho rozpočtu) boli vo výške **37 065 824 Eur** a tvorili len 1,34 % z celkových výnosov (po abstrahovaní od vplyvu použitia rezerv). Iné výnosy boli v porovnaní s OFP na rok 2013 prekročené o 1 459 824 Eur.

Iné výnosy hlavnej činnosti boli v porovnaní s OFP na rok 2013 vyššie o 1 312 857 Eur, prekročenie bolo vykázané na položkách výnosy z titulu liečby poistencov EÚ o 1 498 316 Eur a ostatné výnosy o 2 062 215 Eur. Na ostaných položkách iných výnosov hlavnej činnosti bolo vykázané nenaplnenie plánovaných výnosov.

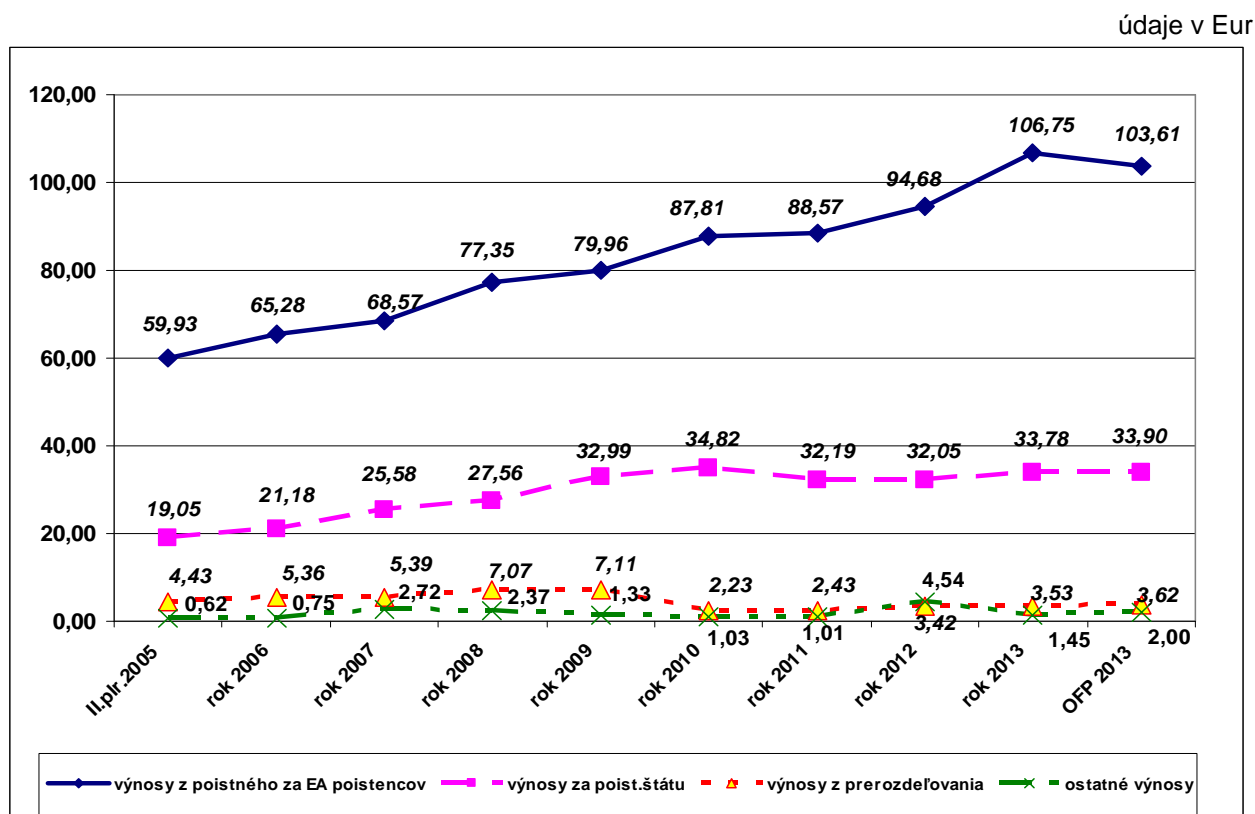
Výnosy prevádzkovej činnosti boli v porovnaní s OFP na rok 2013 prekročené o 1 686 558 Eur, najvyššie prekročenie bolo vo výnosoch z poplatkov za vydané výkazy nedoplatkov, a to vo výške 1 212 449 Eur.

Výšku iných výnosov ovplyvnil výpadok výnosov z odpísaných, resp. postúpených pohľadávok zdravotného poistenia, a to vo výške 1 656 402 Eur.

#### 1.4.1.5 Použitie opravných položiek

Výnosy z použitia opravných položiek boli vo výške **20 984 852 Eur** a vyjadrujú výšku zníženia stavu pohľadávok, príp. zánik pohľadávky odpisom, úplnou, alebo čiastočnou úhradou vo výbere a vymáhaní poistného. Výška opravných položiek bola v roku 2013 ovplyvnená predajom, resp. postúpením pohľadávok na Slovenskú konsolidačnú, a. s. Bratislava.

Vývoj výšky rozhodujúcich častí výnosov v prepočte na 1 poistenca a mesiac v období od II. polroka 2005 (vzniku VŠZP ako akciovej spoločnosti) do roku 2013 a OFP na rok 2013



#### Poznámka ku grafu:

Položka „ostatné výnosy“ je z dôvodu prehľadnejšieho grafického vyjadrenia súčtovou položkou a zahŕňa iné výnosy hlavnej činnosti, prevádzkovej činnosti, použitie opravných položiek a príspevky zo ŠR.

### 1.4.2 Náklady

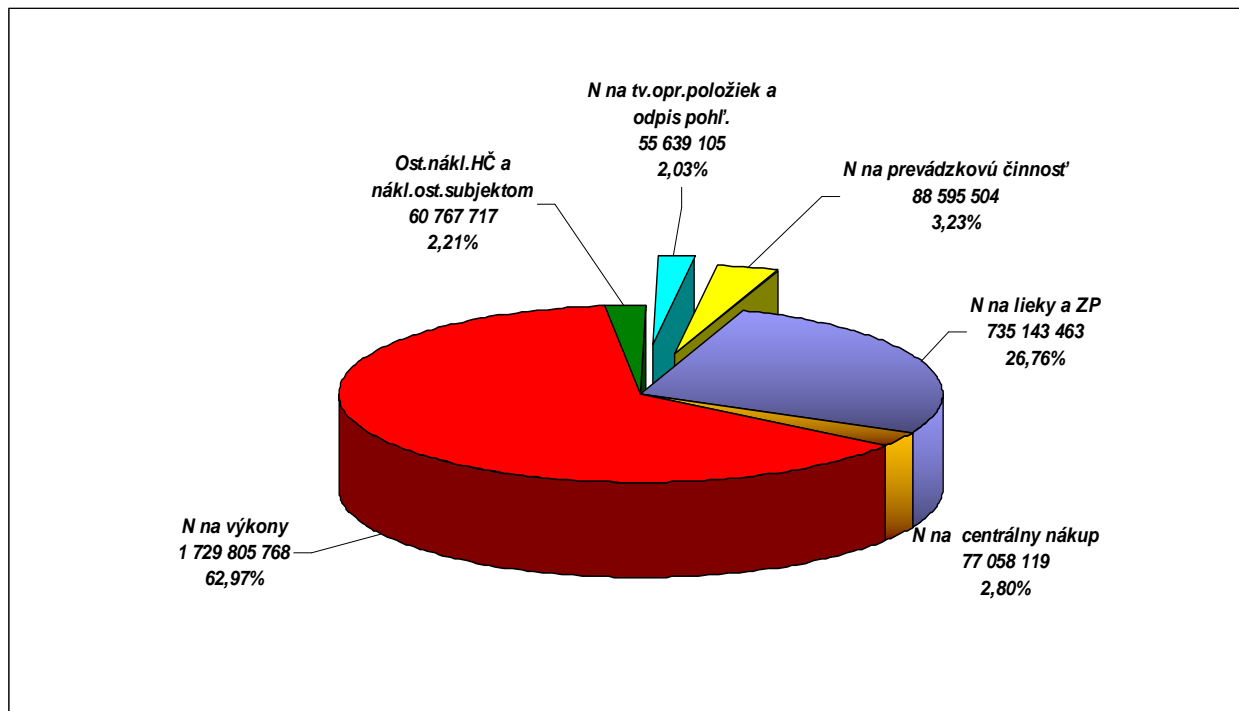
Za hodnotené obdobie boli účtovne vykázané náklady VŠZP celkom vo výške **5 276 652 920 Eur**.

Vyhodnotenie plnenia plánu nákladov skresľuje – tak ako vo výnosoch, zúčtovávanie použitých technických, krátkodobých a iných rezerv celkom vo výške 2 529 643 244 Eur. Po abstrahovaní od tejto skutočnosti (pri uplatnení prepočtu: zúčtované náklady + tvorba rezerv – použitie rezerv) bolo čerpanie plánu nákladov, týkajúcich sa hodnoteného obdobia, na 102,24 %, keď dosiahlo výšku **2 747 009 676 Eur**, čo bolo v porovnaní s plánom (2 686 883 258 Eur) viac o 60 126 418 Eur.

Priemerné mesačné čisté náklady VŠZP v prepočte na 1 poistenca a mesiac dosiahli výšku 68,72 Eur, čo bolo v porovnaní s plánom vo výške 67,32 Eur viac o 1,40 Eur.

## Štruktúra nákladov (bez vplyvu použitia rezerv) za rok 2013

údaje v Eur a %



### Poznámka ku grafu:

V záujme prehľadnejšieho grafického vyjadrenia položka ostatné náklady zahŕňa náklady na ZS ostatným subjektom, ostatné náklady na ZS a náklady na zákonom stanovené príspevky.

### 1.4.2.1 Náklady na lieky a zdravotnícke pomôcky

Náklady na lieky a zdravotnícke pomôcky (ďalej ZP) (bez vplyvu zúčtovaných rezerv) dosiahli v roku 2013 výšku **735 143 463 Eur** a tvorili 26,76 % z celkových čistých nákladov VŠZP vo výške 2 747 009 676 Eur. Čerpanie OFP na tejto položke na 96,41 % predstavuje úsporu plánovaných nákladov na lieky a ZP vo výške 27 383 749 Eur.

Náklady v prepočte na 1 poistenca a mesiac dosiahli výšku 18,39 Eur, čo bolo v porovnaní s plánovanými nákladmi vo výške 19,11 Eur menej o 0,72 Eur.

### Oblasť nákladov na lieky a dietetické potraviny (ďalej „DP“)

Vývoj nákladov na lieky a DP v roku 2013 možno hodnotiť ako stabilizovaný, s priaznivým dopadom na OFP. Medziročné znižovanie nákladov na lieky a DP, ktoré sa eviduje od roku 2011, stráca na dynamike a zmierňuje sa. Postupné znižovanie dosiahnutých medziročných finančných úspor odráža trendy v reálnej klinickej praxi vo vzťahu k demografickému vývoju populácie, rozvoju nových diagnostických metód, smerovaniu terapie na nové nákladnejšie lieky a terapeutické postupy.

Náklady na lieky v roku 2013 najvýraznejšie ovplyvňovala spotreba liekov patriacich do nasledovných piatich ATC skupín :

C CARDIOVASCULAR SYSTEM  
L ANTINEOPLASTIC AND IMMUNOMODULATING AGENTS  
N NERVOUS SYSTEM  
A ALIMENTARY TRACT AND METABOLISM  
B BLOOD AND BLOOD FORMING ORGANS

Náklady na lieky v uvedených piatich ATC skupinách predstavovali až 69 %-ný podiel z celkovej výšky nákladov na lieky a DP a súčasne sa v týchto skupinách aj najmarkantnejšie



prejavil vplyv regulačných opatrení vyplývajúcich zo zákona č. 363/2011 Z. z. a zo súvisiacich vykonávacích predpisov. V roku 2013 sa podarilo zastaviť nepriaznivý trend vo vývoji nákladov v ATC skupine F dietetiká. Prijatím regulačných opatrení v skupine kategorizovaných dietetických potravín v porovnaní s rokom 2012 sa výška nákladov znížila.

#### **Hlavné faktory, ktoré sa podieľali na udržaní klesajúcej výšky nákladov na lieky a DP:**

- referencovanie cien liekov na priemer troch najnižších cien spomedzi úradne určených cien lieku v iných členských štátoch EÚ;
- umožnenie vstupu generických liekov do systému kategorizácie v mesačných intervaloch;
- pravidelné prehodnocovanie výšky úhrady zdravotnej poisťovne v rámci jednotlivých referenčných skupín;
- vytvorenie úhradových skupín a určovanie skupinovej úhrady zdravotnej poisťovne v zmysle vyhlášky MZ SR č. 435/2011 Z. z. o spôsobe určenia štandardnej dávky liečiva a maximálnej výšky úhrady zdravotnej poisťovne za štandardnú dávku liečiva v znení neskorších predpisov;
- zrušenie bonifikácie úhrady za pridanú hodnotu na fixné kombinácie liekov a u liekov s progresívnejšou liekovou formou;
- regulácia vstupu inovatívnych liekov do systému kategorizácie prostredníctvom stanovenia výšky dodatočných nákladov vynaložených na jednotku zlepšenia zdravotného stavu u posudzovaného lieku;
- zvýšenie nárokov na farmakoekonomické posudzovanie liekov, s dôrazom na analýzu dopadov na OFP, kvalitu farmakoekonomického rozboru, voľbu správnych komparátorov, dostupnosť skúseností s novým liekom v reálnej klinickej praxi v krajinách EÚ;
- zo strany VŠZP prehodnocovanie výšky úhrad u liekov, ktoré sa najviac podieľajú na nákladoch - rokovania so zástupcami výrobcov týchto liekov s cieľom dosiahnutia dohody o znížení výrobných nákladov lieku.

Sprísnenie vstupu inovatívnych liekov do systému kategorizácie si vyžiadalo aj v roku 2013 prijať regulačné opatrenia zo strany VŠZP, ktoré boli zamerané na optimalizáciu vynakladania finančných prostriedkov pri zabezpečovaní liekov, ktoré neplnili kritériá kategorizácie. Nakoľko sa jednalo o finančne mimoriadne nákladnú liečbu, bolo potrebné aj v roku 2013 pokračovať vo vytváraní stratégie úhrady takýchto liekov, a to:

- určovaním podmienok úhrady prostredníctvom inklúzy kritérií, ktoré zahŕňali napr. ciele výber pacientov, definovanie indikačných centier, stop kritériá pre ukončenie úhrady, zohľadnenie pridanej hodnoty lieku vo vzťahu k jeho finančnej náročnosti;
- uplatňovanie inovatívnych mechanizmov financovania vysoko nákladovej liečby, tzv. dohôd na znížovanie rizika (podmienečná úhrada, risk-sharing a cost-sharing).

#### **Oblasť nákladov na zdravotnícke pomôcky (ďalej „ZP“)**

Náklady na ZP v porovnaní s rokom 2012 zaznamenali nárast.

Ide o 13 skupín kategorizovaných ZP. Samostatnú skupinu predstavujú výnimky na úhradu vybraných produktov ZP (nové nekategorizované ZP, ktoré sú jedinou možnosťou terapie, nadlimitné množstvo, indikačné a preskripčné obmedzenia).

Zo 14 hodnotených skupín ZP tvoria dlhodobo najvyšší podiel nákladov na celku (64,11 %) 3 skupiny ZP (32,34 % B – ZP pre inkontinenciu, 19,42 % I - individuálne vyrábané ZP a 12,35% D - ZP pre diabetikov) - aj z dlhodobého hľadiska sledovania nákladov predstavujú najrizikovejšie skupiny.

#### **Hlavné faktory, ktoré ovplyvňovali vývoj nákladov na ZP v roku 2013:**

- do zoznamu kategorizovaných ZP bolo zaradených 76 nových druhov (technicky vyspelejšie generácie ZP, dostupnosť moderných, ale drahších ZP);
- novovytvorené podskupiny ZP - nové diagnostické možnosti a terapeutické postupy, ktoré vyžadujú v nadväznosti na ústavnú starostlivosť následné používanie ZP v ambulantnej

zdravotnej starostlivosti (coma vigilis, apalický syndróm, parenterálna výživa, onkologickí, rizikovní novorodenci, imobilní, ventilovaní pacienti,...);

- rastúci podiel civilizačných, chronických, onkologických chorôb, ako aj starnutie populácie vyžadujú dlhodobé používanie ZP - skupina D (ZP pre diabetes mellitus), skupina A (ZP na prípravu a prenos cytostatík, systém vákuovej terapie), skupina B (ZP pre inkontinenciu);
- predkladaním návrhov v kategorizačnej komisii na nové preskripčné, indikačné obmedzenia a limity vo viacerých podskupinách došlo k stabilizácii nákladov, k miernemu poklesu, alebo miernemu navýšeniu nákladov. Najvýraznejší medziročný pokles bol zaznamenaný v skupine J - Hromadne vyrábané ortopedicko-protetické pomôcky a príslušenstvo k nim (až - 25,86 %). Uvedený pokles sa premietol na základe podnetu VŠZP na úpravu indikačných obmedzení v najnákladnejšej podskupine ZP;
- centralizácia schvaľovania výnimiek sa odzrkadlila v 0,09 % podiele nákladov na celku. Ide prevažne o výnimky nových - nekategorizovaných ZP, kde v mnohých prípadoch u ťažko chorých ide o finančne náročnú, ale o jedinú možnú liečebnú alternatívu, a zároveň sú nevyhnutnou súčasťou domácej ošetrovateľskej starostlivosti, napr.: ZP na parenterálnu výživu, ZP pre tracheostomovaných pacientov, ZP pre onkologických pacientov na aplikáciu cytostatík, ZP pre predčasne narodené deti, a pod. V skupine O - tvrdé kontaktné šošovky, ide o nárast nákladov ZP na poukaz (premietnutie), avšak ide o relatívne zvýšenie, nakoľko títo pacienti v minulosti absolvovali zahraničnú liečbu, čo bolo finančne náročnejšie. V skupine L - vozíky, kočíky, postele a ZP určené na mobilitu bol zaznamenaný parciálny pokles podskupín, ktorý bol dôsledkom výdaja repasovaných ZP (chodúľky, postele, vozíky, úpravy vozíkov, ...) z úschovní poisťovne.

#### 1.4.2.2 Náklady na centrálny nákup liekov a prenájom prístrojov

Náklady na centrálny nákup liekov a prenájom prístrojov (bez vplyvu zúčtovaných rezerv) dosiahli v roku 2013 výšku **77 058 119 Eur**, a tvorili 2,80 % z celkových nákladov VŠZP vo výške 2 747 009 676 Eur. Plnenie OFP na rok 2013 na 86,38 % predstavuje nevyčerpanie plánovaných nákladov na centrálny nákup liekov, prenájom a servis prístrojov o 12 148 985 Eur.

Náklady v prepočte na 1 poistenca a mesiac dosiahli výšku 1,93 Eur, čo bolo v porovnaní s plánovanými nákladmi vo výške 2,24 Eur menej o 0,31 Eur.

VŠZP aj v roku 2013 zabezpečovala pre svojich poistencov formou centrálného nákupu rastové hormóny (ďalej len RH), koagulačné faktory (ďalej len KKF), interferóny, trombolýtiká, oftalmologiká, očkovacie látky, biologickú liečbu. Od 1. 6. 2013 zabezpečovala onkologické lieky pre ústavné zdravotnícke zariadenia - univerzitné a fakultné nemocnice, odborné ústavy a ďalšie lôžkové zariadenia. Od 1. 9. 2013 bol rozšírený centrálny nákup onkologických liekov aj do špecializovanej ambulantnej starostlivosti prostredníctvom verejných lekární, na základe zmluvy o nakladaní s centrálnie nakupovanými liekmi. Lieky dodáva poskytovateľom zdravotnej starostlivosti 10 distribučných spoločností, ktoré boli úspešné vo verejnej súťaži na príslušný produkt.

Rozšírením portfólia centrálnych nákupov od 1. 6. 2013 o onkologické lieky Avastin, Herceptin, Mabthera, Faslodex a Velcade sa zvýšili priemerné mesačné náklady o cca 2,95 mil. Eur, čo predstavuje 20 675 000 Eur do 31. 12. 2013. Táto skupina liekov má aj najvyššie zastúpenie v oblasti nákladov na centrálny nákupy – až 27,20 %, nasledujú náklady na nákup interferónov s podielom 20,07 % na nákladoch a koagulačné faktory s podielom 19,29 %.

Vykonávaním centrálného nákupu liekov VŠZP dosiahla úsporu 13 028 355 Eur, čo znamená, že ak by uvedené lieky VŠZP hradila poskytovateľom zdravotnej starostlivosti vo forme pripočítateľných položiek k výkonom (ako „A“ lieky), náklady za rok 2013 by boli o 14,63 % vyššie v porovnaní s nákladmi vynaloženými prostredníctvom centrálného nákupu.

Na vykázanú úsporu sa jednotlivé skupiny centrálnych nákupov podieľali nasledovne:

Skupina	Úspora v Eur	Úspora v %
Rastové hormóny	691 227	16,16%
Interferóny	2 338 544	13,29%
Očkovacie látky	184 226	8,94%
Biologická liečba	1 210 578	12,75%
Onkologiká	3 116 022	13,10%
Oftalmologiká	1 830 178	14,10%
Koagulačné faktory	3 542 980	19,46%
Trombolytiká	114 599	17,95%
<b>spolu</b>	<b>13 028 355</b>	<b>14,63%</b>

#### Hlavné skutočnosti, ktoré ovplyvnili nedočerpanie OFP:

- neúspešné verejné súťaže na onkologické lieky Erbitux a Vectibix a nezrealizovanie procesu verejného obstarávania na ďalšie lieky;
- ambulantní klinickí onkológovia sa zapojili do centrálneho nákupu onkologických liekov až od 1. 9. 2013;
- tzv. prechodné obdobie pre ústavné zdravotnícke zariadenia, ktoré mali možnosť od 1. 6. 2013 do 31.8.2013 minúť onkologické lieky z vlastných zásob;
- zníženie nákupu koagulačných faktorov v porovnaní s rokom 2012 o 2,6 mil. Eur v dôsledku dostatočne vysokých zásob u jednotlivých poskytovateľov zdravotnej starostlivosti.

Centrálnym nákupom zabezpečovala VŠZP do 31. 10. 2013 aj kochleárne implantáty. Formou prenájmu VŠZP naďalej zabezpečuje zdravotnícke pomôcky zo skupiny dýchacích prístrojov.

#### 1.4.2.3 Náklady na výkony poskytovateľov zdravotnej starostlivosti

Náklady na výkony poskytovateľov zdravotnej starostlivosti boli zúčtované celkom vo výške **1 729 805 768 Eur** (bez vplyvu použitia rezerv), čo bolo plnenie tejto časti OFP na 107,25 %, teda prekročenie OFP o 116 892 867 Eur. Tieto náklady tvorili 62,97 % - ný podiel z celkových čistých nákladov VŠZP vo výške 2 747 009 676 Eur.

Náklady na výkony poskytovateľov zdravotnej starostlivosti v prepočte na 1 poistenca a mesiac dosiahli výšku 43,28 Eur, čo bolo v porovnaní s plánovanými nákladmi vo výške 40,41 Eur viac o 2,87 Eur.

#### Hlavné faktory, ktoré ovplyvňovali vývoj nákladov na výkony v roku 2013

- legislatívne zmeny;
- schválená stratégia nákupu zdravotnej starostlivosti VŠZP;
- zmeny platobných podmienok v zmluvných vzťahoch s poskytovateľmi zdravotnej starostlivosti, ktoré boli v rámci jednotlivých segmentov zdravotnej starostlivosti realizované k 1. 1. 2013, 1. 4. 2013, 1. 7. 2013 a 1. 10. 2013 nasledovne:
- všeobecná ambulantná starostlivosť (VAS) a špecializovaná ambulantná starostlivosť v odbore gynekológia a pôrodnictvo
  - od 1. 1. 2013 boli zrušené príplatky ku kapitácii u všeobecných lekárov pre dospelých, všeobecných lekárov pre deti a dorast a gynekológov vo všetkých vekových kategóriách, ktoré sa premietli do základnej ceny kapitácie;
  - od 1. 1. 2013 bola zvýšená cena bodu za preventívne výkony z 0,0312 Eur na 0,0350 Eur, čo predstavuje nárast o 12,18 %;
  - od 1. 1. 2013 bola zvýšená úhrada za kapitáciu všeobecných lekárov pre dospelých - veková skupina od 81 a viac rokov o 1,91 % z 2,62 Eur na 2,67 Eur;

- v gynekologickej starostlivosti bola zavedená úhrada výkonu č. 118 externé kardiokardiografické vyšetrenie, ktoré sa hradí nad rámec kapitácie v cene bodu 0,019170 Eur;
- od 1. 7. 2013 bola zvýšená úhrada za kapitácie u všeobecných lekárov pre dospelých vo vekovej kategórii od 61 do 80 rokov o 5,19 %;
- od 1. 7. 2013 bola zvýšená úhrada za kapitácie u všeobecných lekárov pre deti a dorast vo vekovej kategórii od 1 do 5 rokov o 5,09 %;
- od 1. 7. 2013 boli zvýšené úhrady za preventívne výkony o 8,57 %.
- špecializovaná zubno-lekárska starostlivosť
  - od 1. 1. 2013 bola zvýšená cena bodu za zubno-lekárske výkony vrátane preventívnych výkonov z 0,070703 Eur na 0,071370 Eur, teda o 0,94 %;
  - od 1. 7. 2013 bola zvýšená cena bodu 0,071370 Eur na 0,07237 Eur, čo predstavuje nárast o 1,40 %.
- špecializovaná ambulantná starostlivosť (ŠAS) – DIALÝZA (DIAL)
  - od 1. 7. 2013 došlo k úprave ceny za výkony 794l - chronická hemodialýza a 794r – hemodiafiltrácia na 168 Eur za výkon,
- lekárska služba prvej pomoci (LSPP) pre deti a dorast, pre dospelých  
VŠZP od 1. 1. 2013 pristúpila k zmene v úhrade zdravotnej starostlivosti poskytovateľom LSPP na 1 poistenca - pre ambulanciu LSPP pre dospelých vo výške 0,063094 Eur a pre ambulanciu LSPP pre deti a dorast vo výške 0,157738 Eur za súčasného splnenia kritérií:
  - zdravotná starostlivosť je poskytovaná samostatným lekárom v ambulancii LSPP a súčasne samostatným lekárom v návštevnej (výjazdovej) LSPP;
  - zdravotná starostlivosť je poskytovaná minimálne 120 hodín týždenne v ambulancii LSPP a súčasne minimálne 120 hodín týždenne v návštevnej (výjazdovej) LSPP;
  - od 1.7.2013 bolo rozšírené spektrum úhrady výkonov v rámci LSPP, ktoré ovplyvnilo nárast nákladov na výkony.
- záchranná zdravotná služba (ZZS)  
VŠZP zvýšila v súlade s platnou legislatívou od 1. 4. 2013 cenu za 1 km jazdy z 0,63 Eur na 0,79 Eur a bola zvýšená aj cena paušálnej úhrady.
- domáca ošetrovateľská starostlivosť (ADOS)
  - od 1. 1. 2013 boli zrušené príplatky k cenám výkonov ADOS, ktoré sa premietajú do základnej ceny za výkon;
  - od 1. 7. 2013 prišlo k zvýšeniu nákladov v danom segmente z dôvodu zvýšenia cien u piatich druhov výkonov. V danom segmente zdravotnej starostlivosti boli zavedené nové pravidlá vykazovania a uznávania výkonov.
- spoločné vyšetrovacie a liečebné zložky (SVLZ)
  - zavedenie štvrťročného a polročného degresu v type ZS 400 u všetkých poskytovateľov zdravotnej starostlivosti,
  - od 1. 4. 2013 sa pracoviská v špecializačných odboroch CT - počítačová tomografia (Typ ZS 420) a MR - magnetická rezonancia (Typ ZS 421) – zaradili do „klastrov“, pričom výška ceny za bod bola stanovená v závislosti od hodnotiacich parametrov. Nová klasifikácia zohľadňuje materiálno-technické vybavenie, personálne zabezpečenie a komplexnosť poskytovanej zdravotnej starostlivosti;
  - od 1. 7. 2013 bola v SVLZ zavedená úhrada formou polročného degresu.
- jednodňová zdravotná starostlivosť (JZS), výkony hradené osobitným spôsobom v ústavnej starostlivosti (OHV)
  - od 1. 1. 2013 boli príplatky k cenám za výkon premietnuté do základnej ceny za výkon JZS a OHV,
  - od 1. 4. 2013 bola zvýšená cena za vybrané artroskopické výkony v odbore ortopédia a traumatológia a súčasne bol zvýšený zmluvný rozsah úhrady.

- dopravná zdravotná služba (DZS)
  - od 1. 7. 2013 bola zvýšená cena za 1 km v type prevozu DZS a DIAL o 10 % z 0,50 Eur na 0,55 Eur prepravcom, ktorí zabezpečujú dopravnú službu v krajských mestách.
- kúpeľná starostlivosť
  - v priebehu roka 2013 prišlo k zvýšeniu ceny za ošetrovací deň v niektorých zariadeniach kúpeľnej starostlivosti.
- ústavná zdravotná starostlivosť
  - od 1. 1. 2013 boli príplatky k cenám za ukončené hospitalizácie premietnuté do základnej ceny za ukončenú hospitalizáciu;
  - od 1. 4. 2013 bol zavedený nový diagnosticko – terapeutický výkon č. H5560, ktorý sa vykazuje ako pripočítateľná položka v príslušnej cene k ukončenej hospitalizácii, ktorá bude vykázaná s nulovou cenou;
  - od 1. 4. 2013 bol zavedený nový platobný mechanizmus „kto operuje dostane viac“, nasledovne:
    - v chirurgických odboroch bol uhrádzaný príplatok ako pripočítateľná položka (BON) vo výške 100 Eur k ukončenej hospitalizácii, pri ktorej bola vykonaná operácia;
    - akceptovaná ukončená hospitalizácia, pri ktorej bol vykonaný operačný zákrok nebola limitovaná, bola hradené nad zmluvný rozsah;
    - nad zmluvný rozsah boli hradené aj balíčkové ceny totálnych endoprotéz (TEP) a vybrané artroskopické výkony;
  - od 1. 7. 2013 prišlo k úprave balíčkových cien TEP a príplatku k ukončenej hospitalizácii na oddelení na anestéziológii a intenzívnej medicíne;
  - od 1. 10. 2013 v rámci platobného mechanizmu „kto operuje dostane viac“ prišlo k:
    - úprave cien za ukončené hospitalizácie a tým aj k vyššej úhrade,
    - zvýšeniu úhrady balíčkových cien TEP a úprave príplatku BON na 200 Eur v chirurgických odboroch u vybraných poskytovateľov;
    - rozšíreniu spektra úhrad nad rámec zmluvného rozsahu úhrady o výkony jednodňovej zdravotnej starostlivosti (JZS), a výkonov hradených osobitným spôsobom (OHV);
  - od 1. 10. 2013 bol zvýšený zmluvný rozsah v ústavnej starostlivosti v domoch ošetrovateľskej starostlivosti (DOS) a v hospicoch.

Vykázaný objem nákladov na výkony zdravotnej starostlivosti v roku 2013 zohľadňuje všetky realizované zmeny v platobných podmienkach, ktoré boli premietnuté do zmlúv s poskytovateľmi zdravotnej starostlivosti a vyvolali pomerne výrazné navýšenie nákladov na výkony zdravotnej starostlivosti.

Najvyššie prekročenie plnenia OFP v roku 2013 bolo zaznamenané v ŠAS, a to o 8,19 %. Prekročenie OFP v danom segmente bolo v dôsledku úpravy zmluvných rozsahov na jednodňovú zdravotnú starostlivosť (JZS), hlavne oftalmológiu - na zníženie doby čakania na výkony a na základe individuálnych rokovaní (Slovenská lekárska komora a Zdravita) a žiadostí od poskytovateľov zdravotnej starostlivosti. Taktiež sa zvýšili ceny za vybrané artroskopické výkony v odbore ortopédia a traumatológia a adekvátne bol zvýšený zmluvný rozsah. V SVLZ na základe úpravy zmluvných rozsahov a z dôvodu zrealizovania výkonov na základe individuálnych rokovaní, bol prečerpaný OFP o 7,89 %. V ostatných segmentoch sa dosiahlo takmer vyrovnané čerpanie OFP.

#### **1.4.2.4 Náklady ostatným subjektom a ostatné náklady na ZS**

Náklady ostatným subjektom a ostatné náklady ZS celkom vo výške **37 791 850 Eur** zahŕňajú okrem nákladov na penalizačné faktúry, nákladov na preventívne prehliadky a prebiehajúce súdne spory, predovšetkým náklady na liečbu v cudzine, liečenie poistencov EÚ a cudzincov mimo EÚ na základe bilaterálnych dohôd. Uvedené náklady tvorili 1,38 % z objemu celkových čistých nákladov VŠZP vo výške 2 747 009 677 Eur.

#### 1.4.2.5 Náklady na tvorbu opravných položiek a odpisy pohľadávok a zdravotníckych pomôcok

Náklady na tvorbu opravných položiek a odpisy pohľadávok vo výške **55 639 105 Eur** zahŕňajú vytvorené opravné položky k pohľadávkam, ako i odpis pohľadávok na príjmových účtoch a na účtoch hlavnej činnosti. Tieto náklady tvorili 2,03 % - ný podiel z celkových čistých nákladov VŠZP vo výške 2 747 009 676 Eur. Ich výška bola v roku 2013 len nevýrazne ovplyvnená predajom, resp. postúpením pohľadávok na Slovenskú konsolidačnú, a. s. Bratislava.

#### 1.4.2.6 Zákonom stanovené príspevky

Náklady na zákonom stanovené príspevky, ktoré je VŠZP povinná poskytovať v zmysle § 8a zákona č. 581/2004 Z. z. na činnosť operačných stredísk tiesňového volania ZZS, v zmysle § 8b zákona č. 581/2004 Z. z. na správu národného zdravotného informačného systému a v zmysle § 30 zákona č. 581/2004 Z. z. na činnosť Úradu pre dohľad nad zdravotnou starostlivosťou, boli celkom vo výške **22 975 867 Eur** a tvorili 0,84 % -ný podiel z celkových čistých nákladov VŠZP vo výške 2 747 009 677 Eur. Ich prepočet je stanovený zákonom a vychádza zo sumy poistného, na ktorú mala poisťovňa nárok po prerozdeľovaní poistného za rok 2012.

#### 1.4.2.7 Náklady na prevádzkovú činnosť

Podrobné čerpanie OFP nákladov na prevádzkovú činnosť VŠZP na rok 2013 je uvedené v Prílohe č. 3a.

Čisté náklady (bez vplyvu zúčtovaných rezerv) na prevádzkovú činnosť VŠZP v roku 2013 boli vo výške **88 595 504 Eur**, čo bolo v porovnaní s plánovanými nákladmi OFP na prevádzkovú činnosť vo výške 90 561 830 Eur plnenie na 97,83 %. Úspora na úrovni 2,17 % (v absolútnej čiastke 1 966 326 Eur) bola dosiahnutá hlavne vplyvom nižšieho čerpania nákladov na položkách opravy, údržba, cestovné, materiál a služby.

Z celkových čistých nákladov VŠZP (2 747 009 676 Eur) náklady na prevádzkovú činnosť tvorili 3,23 % - ný podiel.

Priemerné mesačné náklady prevádzkovej činnosti VŠZP na 1 zamestnanca predstavovali v roku 2013 čiastku 3 591 Eur, t. j. 97,93 % z plánovanej sumy vo výške 3 667 Eur, a na jedného poistenca čiastku 2,22 Eur, t. j. 97,80 % z plánovanej sumy vo výške 2,27 Eur.

V sledovanom období VŠZP na 1 zamestnanca evidovala 1 620 poistencov, čo bolo plnenie plánu v počte 1 616 poistencov na 100,25 %.

Z objemu celkových nákladov prevádzkovej činnosti VŠZP vo výške **92 797 358 Eur** (vrátane tvorby rezerv vo výške 8 206 567 Eur) v sledovanom období predstavovali:

- **Mzdy, platy a služobné príjmy:**  
- vo výške 30 011 409 Eur zohľadnili mzdové nároky skutočného počtu zamestnancov VŠZP (2 056 osôb), a predstavovali podiel 32,34 % z celkových nákladov na prevádzkovú činnosť. Plán zamestnancov v počte 2 058 osôb VŠZP splnila počtom 2 056 na 99,90 %. Práceschopnosť VŠZP v roku 2013 evidovala na úrovni 2,53 %, čo bol pokles o 6,99 % v porovnaní s predchádzajúcim rokom (2,72%);
- **Poistné a príspevok do poisťovní:**  
- vo výške 12 037 770 Eur, čo predstavovalo 40,11 % z objemu vyplatených miezd a 12,97 % z objemu celkových prevádzkových nákladov;
- **Tovary a služby** v celkovom objeme 26 819 074 Eur predstavujú podiel 28,90 % z celkových prevádzkových nákladov a zahŕňajú náklady na:

- cestovné náhrady v objeme 105 859 Eur, t. j. 0,11 % z celkových prevádzkových nákladov. Položka obsahuje náklady na cestovné zamestnancov na školiace akcie na pracovné porady, ako aj na pracovné cesty súvisiace s kontrolami u platiteľov poistného, na semináre, konferencie, sympóziá, odborné študijné cesty a rôzne pracovné rokovania zamerané na oblasť zdravotného poistenia, pričom tuzemské pracovné cesty tvorili 94,59 % z celkových nákladov na cestovné;
- energie, vodu a komunikácie v objeme 10 738 038 Eur, t. j. 11,57 % z celkových prevádzkových nákladov, predstavovali náklady na všetky druhy energií, poštové a telekomunikačné služby, poštové poplatky a najmä náklady na prevádzku a prenájom dátovej komunikácie informačného systému vo výške 6 151 314 Eur, čo tvorilo 57,29 % nákladov tejto položky;
- materiál v objeme 1 069 844 Eur, t. j. 1,15 % z celkových prevádzkových nákladov, predstavovali náklady na zabezpečenie bežného materiálového vybavenia, najmä kancelárskymi, údržbárskymi, hygienickými a čistiacimi potrebami, náklady na knihy, časopisy a reprezentačné;
- dopravné v objeme 405 871 Eur, t. j. 0,44 % z celkových prevádzkových nákladov. Čerpanie nákladov v rámci tejto položky VŠZP vykázala hlavne na pohonné hmoty, na servis, údržbu, opravy a poistenie motorových vozidiel;
- rutinnú a štandardnú údržbu v objeme 496 334 Eur, t. j. 0,53 % z celkových prevádzkových nákladov predstavovali náklady na údržbu interiéru, výpočtovej techniky, prevádzkových strojov, budov a objektov VŠZP;
- nájomné v objeme 1 861 325 Eur, t. j. 2,01 % z celkových prevádzkových nákladov. Čerpanie nákladov tvoril prenájom kancelárskych priestorov pobočiek a expozitúr, ako aj prenájom strojov a prístrojov;
- služby v objeme 12 141 803 Eur, t. j. 13,08 % z celkových prevádzkových nákladov. Nákladová položka zahŕňa najväčšiu položku výkony výpočtových stredísk 5 364 451 Eur ktorá tvorí 44,18 % z nákladov na služby, ďalej sú to najmä náklady na školenia zamestnancov, propagáciu a reklamu, všeobecné služby - upratovanie objektov, práce výrobnéj a nevýrobnéj povahy, preklady, štúdie, expertízy, posudky, strážnu službu, stravovanie zamestnancov, poplatky (napr. bankové a pod.), komerčné, právne, audítorské služby, poistenie majetku VŠZP, prídely do sociálneho fondu, kolky. VŠZP v rámci uvedenej položky vyplatila aj odmeny orgánom spoločnosti a odmeny zamestnancom na dohody;
- **Odstupné, odchodné, nemocenské dávky**
  - objem 527 576 Eur predstavuje 0,57 % z celkových prevádzkových nákladov. Skutočné náklady tvorilo najmä odchodné zamestnancov, ktorí dovŕšili dôchodkový vek, odstupné zamestnancom, ktorí rozviazali pracovný pomer na základe organizačných zmien vo VŠZP a nemocenské dávky práceneschopným zamestnancom hradené zamestnávateľom;
- **Odpisy**
  - objem 11 505 684 Eur tvoril podiel 12,40 % z celkových prevádzkových nákladov a vyjadrujú opotrebovanie majetku počas hodnoteného obdobia (bez odpisov stavieb);
- **Ostatné náklady**
  - objem 2 445 592 Eur bol 2,64 % z celkových prevádzkových nákladov a predstavoval najmä náklady na finančné umiestnenie (odpisy a predaj stavieb, náklady na predaj akcií kúpeľov a zníženie hodnoty akcií kúpeľov, tvorba opravných položiek k akciám kúpeľov) a ostatné náklady na činnosť (náklady na trovy právneho zastupovania, náklady na kurzové straty, pokuty, škody na majetku, a pod.);
- **Dane a poplatky**
  - objem 1 236 224 Eur bol 1,33 % z celkových prevádzkových nákladov a predstavoval náklady za osobitný odvod z podnikania, daň z nehnuteľností, miestne poplatky, daň z motorových vozidiel a zrážkovú daň z úrokov;

- **Zrážková daň**

- objem 7 462 Eur bol 0,01 % z celkových prevádzkových nákladov a predstavoval náklady na zrážkovú splatnú daň;

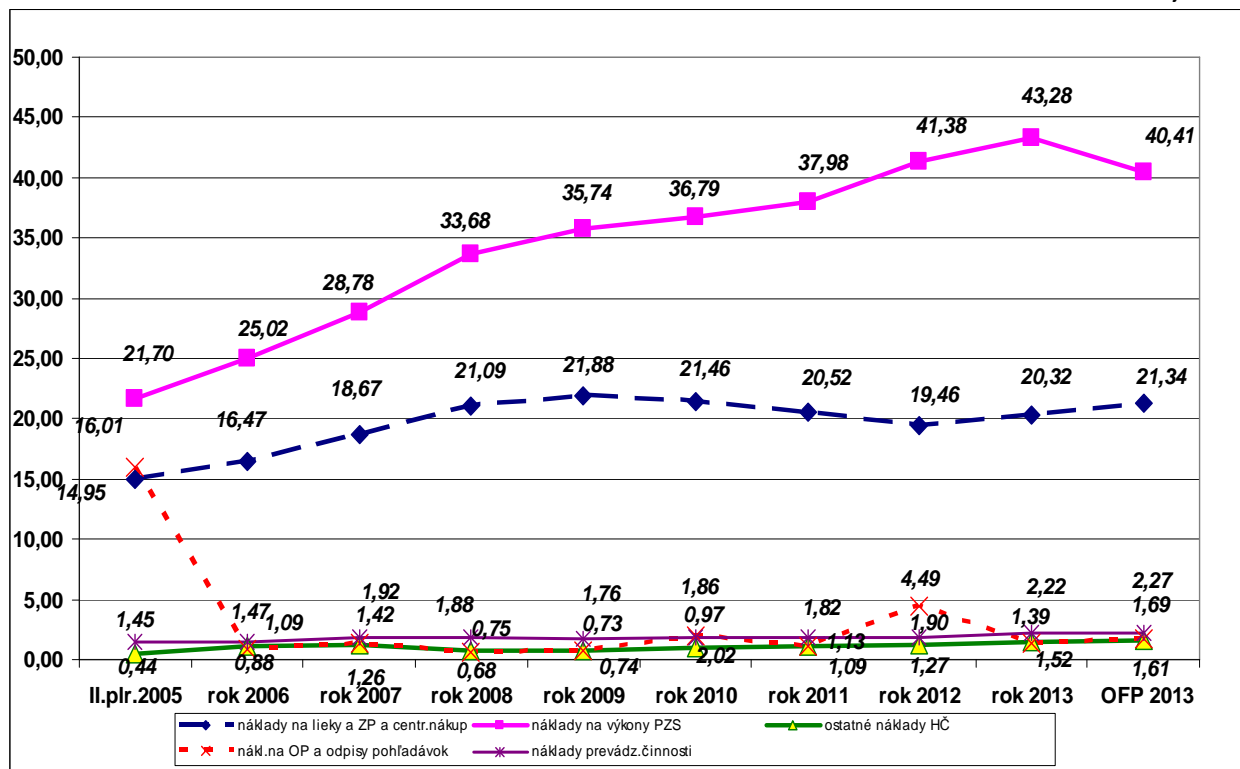
- **Tvorba krátkodobých a ostatných rezerv**

- objem 8 206 567 Eur bol 8,84 % z celkových prevádzkových nákladov. VŠZP vytvorila krátkodobé a ostatné rezervy na prevádzkovú činnosť, a to najmä na mzdy a odvody za nevyčerpanú dovolenku zamestnancov, na odchodné, odstupné a ostatné zamestnanecké pôžitky, rezervy na súdne spory, a pod.

**Použitie krátkodobých a ostatných rezerv prevádzkovej činnosti** VŠZP zúčtovala za rok 2013 vo výške **4 201 854 Eur**. Po abstrahovaní použitia rezerv prevádzkovej činnosti čisté náklady prevádzkovej činnosti v hodnotenom roku predstavovali objem **88 595 504 Eur**.

Vývoj jednotlivých položiek celkových nákladov VŠZP v prepočte na 1 poistenca a mesiac od transformácie VŠZP na akciovú spoločnosť, teda za obdobie od 1. 7. 2005 do 31. 12. 2013, ako i plánované položky výnosov stanovených OFP na rok 2013 uvádza nasledujúci graf. Vyjadrenie položky ostatné náklady hlavnej činnosti je analogické s grafom uvedeným na str. 21 Členenie čistých nákladov VŠZP.

údaje v Eur



**Poznámka ku grafu:**

Vysoké náklady na opravné položky a odpisy pohľadávok v roku 2005 boli z dôvodu odpisu pohľadávok postúpených spoločnosti Veriteľ, a. s.

### 1.4.3 Celková bilancia poisťovne

VŠZP dosiahla za rok 2013 výsledok hospodárenia **zisk** vo výške **15 586 211 Eur**, čo v porovnaní s OFP na rok 2013 (25 000 000 Eur) bolo o 9 413 789 Eur menej.

V porovnaní s OFP na rok 2013 bol celkový objem výnosov (bez použitia rezerv) vyšší o 50 712 629 Eur, rovnako aj náklady (bez použitia rezerv) boli v porovnaní s OFP na rok 2013 vyššie o 60 126 418 Eur.



Nenaplnenie plánovaného výsledku hospodárenia bolo dôsledkom výrazného vplyvu ročného prerozdelenia poistného za rok 2012 na hospodárenie spoločnosti v roku 2013, ktoré zaťažilo výnosy hodnoteného obdobia vo výške – 13 377 945 Eur.

VšZP sa od roku 2006 zaoberá problematikou riadenia rizík. Manažment rizík sa vo VšZP stal neodlučiteľnou súčasťou riadenia. VšZP svojim premysleným riadením aktív a pasív k ultimu roka 2013 dosiahla potrebnú finančnú rovnováhu a ekonomickú stabilitu bez výkyvov.

## 2 Návrh na rozdelenie zisku alebo vysporiadanie straty

Výsledkom hospodárenia VšZP za rok 2013 bol zisk vo výške 15 586 211 Eur. Návrh na jeho použitie je v súlade s platnou legislatívou pri využití oslobodenia výnosov od dane z príjmov, t. j. v plnej výške 15 586 211 Eur ho použiť ako prídela do zákonného rezervného fondu v zmysle § 15 ods. 5 zákona č. 581/2004 Z. z.. Po tomto prídela bude výška zákonného rezervného fondu v celkovej výške 15 586 211 Eur, t. j. 9,67 % zo základného imania.

Predložený návrh bol schválený Valným zhromaždením VšZP dňa 29. 4. 2014.

## 3 Informácia o stave v prerozdeľovaní poistného

Do roku 2013 VšZP vstupovala s pohľadávkou voči ostatným zdravotným poisťovniam z titulu prerozdeľovania poistného vo výške **52 170 932 Eur**, ktorá pozostávala z:

- z mesačného prerozdeľovania poistného voči ZP Dôvera, a. s. a ZP Union, a. s. vo výške 11 533 434 Eur;
- z dôvodu vytvorenia odhadných položiek na prerozdeľovanie poistného za mesiace november a december 2012 vo výške 21 840 208 Eur;
- z dôvodu vytvorenia odhadných položiek z ročného prerozdeľovania poistného za rok 2012 vo výške 18 586 852 Eur;
- z ročného zúčtovania poistného zaniknutej Európskej zdravotnej poisťovni, a. s. vo výške 210 438 Eur. Pohľadávka je uplatnená v konkurze.

V roku 2013 VšZP získala finančné prostriedky od iných zdravotných poisťovní z dôvodu prerozdeľovania poistného vo výške **162 809 421 Eur**. Táto čiastka pozostávala z úhrnu preddavkov mesačného prerozdeľovania poistného roku 2013 vo výške 157 419 527 Eur (vrátane preddavku mesačného prerozdeľovania ZP Dôvera a. s. za mesiac október 2013 vo výške 8 734 837 Eur), a z ročného prerozdeľovania poistného vo výške 5 389 894 Eur (vrátane vysporiadania pohľadávky voči zaniknutej Európskej zdravotnej poisťovni z ročného prerozdeľovania za rok 2007 vo výške 180 987 Eur).

Zúčtovaný výnos z titulu prerozdeľovania poistného v roku 2013 bol vo výške **141 165 405 Eur**, ktorý pozostával z:

- výnosov z mesačného prerozdeľovania poistného vo výške 150 521 452 Eur,
- zúčtovaného vplyvu ročného prerozdeľovania poistného za rok 2012 na hospodárenie roku 2013 vo výške – 13 377 945 Eur;
- odhadu výnosov z ročného prerozdeľovania poistného za rok 2013 vo výške 4 021 898 Eur.

Finančné toky, ale aj výnosy VšZP v oblasti prerozdeľovania poistného v roku 2013 priaznivo ovplyvnila legislatívna zmena súvisiaca s novelou zákona č. 580/2004 Z. z., účinnou od 1. 1. 2013, ktorou sa zmenilo zloženie základne pre výpočet prerozdeľovania v oblasti farmaceuticko-nákladových skupín (skupinu „Glaukóm“ nahradila skupina „Hemofília“).

Výnosy VšZP z titulu prerozdeľovania nepriaznivo ovplyvnil výsledok ročného prerozdeľovania poistného za rok 2012, ktorý v hodnotenom období zaťažil výnosy spoločnosti čiastkou 13 377 945 Eur.

K 31. 12. 2013 VšZP evidovala pohľadávku z prerozdeľovania poistného vo výške **30 526 916 Eur**, ktorá predstavuje pohľadávky:

- z mesačného prerozdelenia poistného voči zdravotnej poisťovni Union, a. s. vo výške 3 516 561 Eur;
- z dôvodu vytvorenia odhadných položiek na prerozdelenie poistného za mesiace november a december 2013 vo výške 22 959 006 Eur;
- z dôvodu vytvorenia odhadných položiek z ročného prerozdelenia poistného za rok 2013 vo výške 4 021 898 Eur;
- z ročného zúčtovania poistného zaniknutej Európskej zdravotnej poisťovne, a. s. vo výške 29 451 Eur (za zlúčenú SZP). Pohľadávka je uplatnená v konkurze.

## 4 Informácia o očakávanej hospodárskej a finančnej situácii v nasledujúcom kalendárnom roku

VšZP očakáva, že hospodárska a finančná situácia v roku 2014 bude ovplyvnená vývojom ekonomickej a finančnej situácie v Národnom hospodárstve SR, a bude závisieť od schválenia legislatívnych zmien v oblasti verejného zdravotného poistenia.

VšZP pri zostavovaní návrhu OFP na rok 2014 vychádzala:

- z plánovaného priemerného počtu poistencov 3 315 000 osôb;
- z makroekonomických prognóz, ktoré boli vydané Inštitútom finančnej politiky MF SR dňa 4. 2. 2014;
- zo sadzby platby štátu 4,00 % z vymeriavacieho základu z priemernej nominálnej mesačnej mzdy SR v roku 2012 v čiastke 805,00 Eur (platba 32,20 Eur na 1 poistenca a mesiac);
- z vymeriavacieho základu zamestnancov v čiastke 809,75 Eur;
- z vymeriavacieho základu SZČO a iných platiteľov v čiastke 402,50 Eur;
- z rámcov schválenej legislatívy a pripravovanej legislatívy (najmä zákon č. 580/2004 Z. z. a zákon č. 581/2004 Z. z.);
- z ďalších skutočností známych v čase zostavovania OFP na rok 2014.

VšZP v OFP na rok 2014, ktorý bol schválený Valným zhromaždením VšZP dňa 27. 3. 2014, zohľadnila všetky vyššie uvedené skutočnosti.

VšZP v OFP na rok 2014 vychádzala z predpokladu, že v priebehu celého roka 2014 bude vykonávať len verejné zdravotné poistenie.

### 4.1 Poistný kmeň

VšZP očakáva v roku 2014 priemerný počet poistencov **3 315 000 osôb**.

### 4.2 Príjmy a výdavky

V pláne príjmov a výdavkov VšZP na rok 2014 plánuje celkové disponibilné zdroje v objeme 2 856 263 397 Eur, v tom: prevod skutočne vykázaného zostatku finančných prostriedkov k 31. 12. 2013 do roku 2014 v objeme 189 909 647 Eur, plánované príjmy bežného roka v objeme 2 666 353 750 Eur. VšZP plánuje výdavky na rok 2014 v objeme 2 762 388 397 Eur, a zostatok finančných prostriedkov k 31. 12. 2014 v objeme 93 875 000 Eur.

Plánované **príjmy bežného roka** sú v objeme **2 666 353 750 Eur**, z toho príjmy z výberu poistného za ekonomicky aktívnych poistencov v objeme 1 756 994 933 Eur.

Plánované **výdavky** budú v objeme **2 762 388 397 Eur**, v tom: výdavky na verejné zdravotné poistenie v objeme 2 645 090 141 Eur, výdavky na príspevok na činnosť Operačných stredísk tiesňového volania ZZS pre MZ SR v objeme 8 900 852 Eur, na príspevok na správu Národného zdravotníckeho informačného systému v objeme 6 866 372 Eur, a na príspevok na činnosť Úradu pre dohľad nad zdravotnou starostlivosťou v objeme 11 443 952 Eur, čo spolu predstavuje 96,74 % z celkových výdavkov plánovaných na rok 2014. VšZP plánuje na výdavky

na prevádzkovú činnosť objem 90 087 080 Eur, čo predstavuje 3,26 % z celkových výdavkov plánovaných na rok 2014.

Návrh objemu výdavkov na prevádzkovú činnosť na rok 2014 vychádza zo zákonného limitu na prepočet podielu na ročnom úhrne poistného pred prerozdeľovaním poistného, vypočítaný v zmysle § 6a zákona 581/2004 Z. z. v znení neskorších predpisov.

V zmysle tohto zákona bude pre VŠZP percentuálny podiel na ročnom úhrne poistného a iné zdroje na úrovni roku 2013, čo je 3,36 %. V absolútnej výške predstavuje plán výdavkov na prevádzkovú činnosť na rok 2014 objem 90 087 080 Eur, z toho tvoria peňažné prostriedky rovnajúce sa zákonnému limitu vyplývajúceho z prepočtu podielu na ročnom úhrne poistného pred prerozdeľovaním poistného objem 83 792 080 Eur, peňažné prostriedky zodpovedajúce kladnému rozdielu medzi sumou rovnajúcou sa podielu na ročnom úhrne za predchádzajúci kalendárny rok a výdavkami na prevádzkovú činnosť VŠZP v objeme 3 270 000 Eur, peňažné prostriedky získané z poplatkov za vydané výkazy nedoplatkov poistného v objeme 1 000 000 Eur a peňažné prostriedky z predaja nepotrebného majetku v objeme 5 000 Eur. Sumu 2 020 000 Eur na dane a poplatky, odvádzané do štátneho rozpočtu, VŠZP plánuje uhradiť v priebehu roku 2014, a preto ju zahrнула do celkového objemu výdavkov na rok 2014. V zmysle § 6a zákona 581/2004 Z. z. v znení neskorších predpisov však tieto výdavky nie sú výdavkom na prevádzkovú činnosť.

Je potrebné poznamenať, že VŠZP si v OFP na rok 2014 neuplatnila celú čiastku zákonného prevodu zostatku z roku 2013; úsporu týchto finančných prostriedkov v objeme 7 826 114 Eur priebežne použije výlučne na financovanie zdravotnej starostlivosti.

#### 4.3 Výnosy a náklady

VŠZP plánuje na rok 2014 **celkové výnosy** v objeme **5 322 519 905 Eur**, **celkové náklady** v objeme **5 317 519 905 Eur**. Očakávaným výsledkom hospodárenia je **zisk** v objeme **5 000 000 Eur**, ktorý zabezpečí platobnú schopnosť podľa zákona č. 581/2004 Z. z..

**Celkové výnosy** na rok 2014 predstavujú objem **5 322 519 905 Eur**, z toho výnosy z predpisu výberu poistného za ekonomicky aktívnych poistencov sú plánované v objeme 1 786 263 425 Eur, použitie technických a iných rezerv v objeme 2 600 959 114 Eur.

**Celkové náklady** na rok 2014 VŠZP plánuje v objeme **5 317 519 905 Eur**, v tom: náklady na verejné zdravotné poistenie v objeme 2 682 228 709 Eur, náklady na príspevok na činnosť Operačných stredísk tiesňového volania ZZS pre MZ SR v objeme 8 900 852 Eur, na príspevok na správu Národného zdravotníckeho informačného systému v objeme 6 647 279 Eur, a na príspevok na činnosť Úradu pre dohľad nad zdravotnou starostlivosťou v objeme 11 078 798 Eur, čo spolu predstavuje 98,22 % z celkových nákladov plánovaných na rok 2014. VŠZP plánuje na náklady na prevádzkovú činnosť objem 94 540 438 Eur, čo predstavuje 1,78 % z celkových nákladov plánovaných na rok 2014.

VŠZP naplánovala na rok 2014 svoje finančné toky tak, aby pre svojich poistencov v plnej miere zabezpečila najkvalitnejšiu a zároveň dostupnú zdravotnú starostlivosť s prihliadnutím na efektívnosť vynaložených finančných prostriedkov, a aj solidárnosť so skupinou poistencov, ktorým VŠZP dokáže zabezpečiť aj mimoriadne finančne náročnú zdravotnú starostlivosť.

## 5 Správa o výsledkoch kontrolnej činnosti

Správu o výsledkoch kontrolnej činnosti za rok 2013 vypracováva Odbor vnútornej kontroly VŠZP za účelom jej predloženia do vlády SR a ÚDZS v zmysle § 15 ods. 3 písm. c) zákona č. 581/2004 Z. z.. Správa tvorí Prílohu č. 4.

## **6 Účtovná závierka VŠZP k 31. 12. 2013**

Účtovná závierka VŠZP overená audítorm, t. j. Súvaha, Výkaz ziskov a strát, zostavené k 31. 12. 2013 spolu s Poznámkami tvoria prílohu č. 5, 6 a 7 predkladaného materiálu.

## **7 Udalosti osobitného významu**

Od dátumu, ku ktorému je zostavená individuálna účtovná závierka, ku dňu zostavenia výročnej správy nenastali žiadne významné zmeny, ktoré by výrazne ovplyvnili k 31.12.2013 stav aktív a výsledok hospodárenia VŠZP vykázaný v súvahe, platobnú schopnosť VŠZP a analýzu stavu a vývoja prezentovanú vo výročnej správe.

V Bratislave, 30. 4. 2014

**Prílohy:**

**Tabuľková časť**

**a**

**Správa o výsledkoch kontrolnej činnosti VŠZP za rok 2013**

Vyhodnotenie Obchodno-finančného plánu príjmov a výdavkov VŠZP na rok 2013

Príloha č. 1  
údaje v Eur

Riad.	Ukazovatele	Skutočnosť k 31. 12. 2012	OFF rok 2013	Skutočnosť k 31. 12. 2013	Plnenie OFF (v %)	Zmena 2013/12 (v %)
I.	Disponibilné zdroje celkom (suma r.I.I.1. a I.II.)	2 721 075 144	2 790 094 503	2 841 645 365	101,85	104,43
I.I.	Stav na bankových účtoch a pokladnici na začiatku obdobia	77 335 315	1 371 116 203	1 371 116 203	100,00	177,30
I.II.	P r í j m y c e l k o m (suma r. I.II.1 až I.II.6), v tom:	2 643 739 829	2 652 978 300	2 704 529 162	101,94	102,30
I.II.1	P r í j m y z v ý b e r u p o i s t n é h o z a E A P, v t o m: Príjmy z výberu poistného za ekonomicky aktívnych poistencov	1 612 612 623	1 666 884 148	1 718 188 048	103,08	106,55
	Príjmy z ročného zúčtovania poistného	1 591 671 929	1 644 458 494	1 689 859 176	102,76	106,17
	Príjmy z ročného zúčtovania poistného	20 940 694	22 425 654	28 328 872	126,32	135,28
I.II.2	P r í s p e v k y z o š t á t n e h o r o z p o č t u, v t o m: Príspevky zo štátneho rozpočtu, v tom:	102 168	255 000	168 750	66,18	165,17
	Príjmy za bezdomovcov	14 075	175 000	35 095	20,05	249,34
	Príjmy za neodkladnú ZS, za liečbu cudzincov a za refund. z MV SR	88 093	80 000	133 655	167,07	151,72
I.II.3	P r í j m y z a p o i s t e n c o v š t á t u, v t o m: Príjmy za poistencov štátu, v tom:	863 840 923	801 185 821	795 950 462	99,35	92,14
	Príjmy za poistencov štátu	809 499 718	789 692 124	781 253 566	98,93	96,51
	Príjmy z ročného zúčtovania poistného plateného štátom	54 341 205	11 493 697	14 696 896	127,87	27,05
I.II.4	P r í j m y o d Z P z t i t u l u p r e z o d e l o v a n i a p o i s t n é h o, v t o m: Príjmy od ZP z titulu prerozdelenia poistného, v tom:	119 724 089	149 578 331	162 809 421	108,85	135,99
	Príjmy od ZP z titulu prerozdelenia poistného	104 540 822	130 991 479	157 419 527	120,18	150,58
	Príjmy z ročného prerozdelenia poistného	15 183 267	18 586 852	5 389 894	29,00	35,50
I.II.5	I n é p r í j m y, v t o m: Príjmy hlavnej činnosti, v tom:	26 565 925	30 075 000	24 087 334	80,09	90,67
	Sankcie v súvislosti so ZP (penále, úroky z omeškania, pokuty)	25 220 922	29 400 000	22 174 690	75,42	87,92
	Príjmy z titulu revíziej činnosti minulých účtovných období	1 492 198	1 000 000	477 196	47,72	31,98
	Príjmy z titulu liečby cudzincov a poistencov EU v SR (UDZS za vecné dávky)	208 931	2 500 000	153 428	6,14	73,43
	Ostatné príjmy hlavnej činnosti	19 291 958	19 700 000	17 955 279	91,14	93,07
	Príjmy prevádzkovej činnosti, v tom:	4 227 835	6 200 000	3 588 787	57,88	84,88
	Príjmy od poistencov (výpis z osobného účtu)	1 358 179	675 000	1 914 922	283,69	140,99
	Bankové úroky	2 784	2 800	2 847	101,68	102,26
	Poplatok za vydanie výkazu nedoplatkov	73 188	20 300	39 222	193,21	53,59
	Prévádzková činnosť (predaj nepotrebného majetku)	1 072 109	560 000	1 202 275	214,69	112,14
	Ostatná prevádzková činnosť a kapitálové príjmy	355	300	15 081	5 027,00	4 248,17
	Príjmy nepatriace poisťovní (poistné a sankcie r.1993)	209 743	91 600	655 497	715,61	312,52
I.II.6	P r í j m y z p r e d a n ý c h, r e s p. p o s t ú p e n ý c h p o h l a d á v o k Z P Príjmy z predaných, resp. postúpených pohľadávok ZP	-13 176	0	-2 278	x	17,29
		20 894 101	5 000 000	3 325 147	66,50	x

Vyhodnotenie Obchodno-finančného plánu príjmov a výdavkov VŠZP na rok 2013

Príloha č. 1

údaje v Eur

Riad.	Ukazovatele	Skutočnosť k 31. 12. 2012	OFF rok 2013	Skutočnosť k 31. 12. 2013	Plnenie OFF (v %)	Zmena 2013/12 (v %)
II.	<b>V ý d a v k y c e l k o m (suma r. II.1 a II.2), v tom:</b>	<b>2 583 958 941</b>	<b>2 688 706 503</b>	<b>2 651 735 718</b>	<b>98,62</b>	<b>102,62</b>
II. 1	Výdavky na hlavnú činnosť (suma II.1.1 a II.1.2), v tom:	2 511 084 048	2 605 211 945	2 578 154 147	98,96	102,67
II.1.1	Výdavky na verejné zdravotné poistenie (suma r.II.1.1.1 a II.1.1.2), v tom:	2 491 447 777	2 574 119 224	2 548 497 607	99,00	102,29
II.1.1.1	Výdavky na zdravotnú starostlivosť podľa PZS, v tom:	2 491 359 370	2 573 569 224	2 546 657 305	98,95	102,22
	1. Výdavky na lieky, ZP a centrálny nákup, v tom:	803 601 358	854 474 197	809 860 337	94,78	100,78
		694 553 590	706 889 632	667 461 651	94,42	96,10
	Lekárne	60 230 467	58 584 565	65 424 268	111,67	108,62
	Výdajne, optiky, opravovne	754 784 057	765 474 197	732 885 919	95,74	97,10
	Lekárne, výdajne, optiky a opravovne spolu	47 035 001	87 100 000	74 940 838	86,04	159,33
	Centrálny nákup liekov	1 782 300	1 900 000	2 033 580	107,03	114,10
	Nákup, servis a prenájom prístrojov z GR	48 817 301	89 000 000	76 974 418	86,49	157,68
	Centrálny nákup a prenájom prístrojov spolu	1 656 278 174	1 676 880 164	1 704 995 034	101,68	102,94
	2. Výdavky na výkony ZS, v tom:	1 170 257 639	1 184 751 940	1 210 902 173	102,21	103,47
	Výdavky nemocniciam, poliklinikám a ost. zar. kombinovanej star.	97 511 138	108 623 288	100 060 722	92,12	102,61
	Výdavky VAS, LSPP, ADOS	233 825 772	230 366 507	237 820 314	103,24	101,71
	Výdavky ŠAS, zariaden. jedn. chirurgie, stationäre, dialýzy, mobilné hospice	94 472 309	89 589 665	105 748 017	118,04	111,94
	Výdavky SVLZ	38 942 135	40 229 767	28 280 086	70,30	72,62
	Výdavky DZS, ZS, LZS a prevozy	21 269 181	23 318 997	22 183 722	95,13	104,30
	Výdavky na kúpeľnú starostlivosť	33 599 931	42 029 863	33 651 369	80,07	100,15
	3. Výdavky ostatným subjektom, v tom:	15 454 206	21 000 000	12 974 235	61,78	83,95
	Liečba v cudzine a EÚ	16 477 693	17 000 000	19 100 367	112,36	115,92
	Liečba cudzincov a poistencov EÚ	1 635 256	4 000 000	1 543 941	38,60	94,42
	Vrátenie doplatkov poistencom za lieky	32 776	29 863	32 826	109,92	100,15
	Ostatná ZS (výdavky za prev. prehliadky, ZS nezmlyvní PZS)	-2 120 093	185 000	-1 849 435	x	87,23
	4. Iné výdavky na zdravotnú starostlivosť v tom:	20 140	175 000	41 442	23,68	205,77
	Bezdomovci a iní nepoistení	9 650	10 000	12 463	124,63	129,15
	Utečenci, cudzinci	-2 149 883	0	-1 903 340	x	88,53
	Revízná činnosť bežného roka	88 407	550 000	1 840 302	334,60	2 081,62
II.1.1.2	Iné úhrady mimo ZS, v tom:	43 407	550 000	160 442	29,17	369,62
	Penále a úroky z omeškania od PZS	45 000	0	1 679 860	x	3 733,02
	Penále a úroky z omeškania ostatné (Perspektíva)	19 636 271	31 092 721	29 656 540	95,38	151,03
II.1.2	Zákonom stanovené príspevky, v tom:	8 590 869	9 086 622	8 616 843	94,83	100,30
	Príspevok na činnosť operačných stredísk tiesňového volania ZS	0	10 323 300	9 960 899	96,49	x
	Príspevok na správu národného zdravotníckeho informačného systému	11 045 402	11 682 799	11 078 798	94,83	100,30
	Príspevok na prevádzkovú činnosť	72 874 893	83 494 558	73 581 571	88,13	100,97
III.	Zostatok na bank.účtoch a pokladnici (r.I. - r.II.)	137 116 203	101 388 000	189 909 647	187,31	138,50

<b>FIN 1 - 12</b>
-------------------

### Finančný výkaz o plnení rozpočtu a o nerozpočtovaných pohyboch na účtoch subjektu verejnej správy

k 31. 12. 2013

(v eurách zaokrúhlene na dve desatinné miesta)

<b>IČO</b>	<b>Mesiac</b>	<b>R o k</b>	<b>Kód okresu</b>	<b>Kód obce</b>
3 5 9 3 7 8 7 4	1 2	2 0 1 3	1 0 5	

#### Názov subjektu verejnej správy

V	š	e	o	b	e	c	n	á		z	d	r	a	v	o	t	n	á		p	o	i	s	ť	o	v	ň	a
---	---	---	---	---	---	---	---	---	--	---	---	---	---	---	---	---	---	---	--	---	---	---	---	---	---	---	---	---

#### Právna forma subjektu verejnej správy

a	k	c	i	o	v	á		s	p	o	l	o	č	n	o	s	ť
---	---	---	---	---	---	---	--	---	---	---	---	---	---	---	---	---	---

#### Sídlo subjektu verejnej správy

ulica a číslo

M	a	m	a	t	e	y	o	v	a		1	7
---	---	---	---	---	---	---	---	---	---	--	---	---

PSČ

8	5	0		0	5
---	---	---	--	---	---

Názov obce

B	r	a	t	i	s	l	a	v	a
---	---	---	---	---	---	---	---	---	---

Smerové číslo telefónu

4	2	1	2		
---	---	---	---	--	--

Číslo telefónu

2	0	8	2	4	6	6	3
---	---	---	---	---	---	---	---

Číslo faxu

--	--	--	--	--	--	--	--

e-mailová adresa

[alena.koudelova@vszp.sk](mailto:alena.koudelova@vszp.sk)

zostavený dňa:	podpisový záznam osoby zodpovednej za zostavenie finančného výkazu	Podpisový záznam štatutárneho orgánu subjektu verejnej správy
22.1.2014	údaje o rozpočte: Ing. Vitásková údaje o skutočných fin.tokoch: Ing. Koudelová Ing. Valachovičová	Ing. Marcel Forai, MPH predseda predstavenstva a generálny riaditeľ



Časť 1.1. Príjmy rozpočtu						
Zdroj	Položka	Pod-položka	Názov	Schválený rozpočet 2013	Rozpočet po zmenách	Skutočnosť k 31.12.2013
a	b	c	d	1	2	3
45	100		Daňové príjmy	2 623 648 300,00	2 623 648 300,00	2 680 750 274,24
45	150		Poistné	2 617 648 300,00	2 617 648 300,00	2 676 947 931,62
45	154		Poistné na zdravotné poistenie	2 617 648 300,00	2 617 648 300,00	2 676 947 931,62
45	154	001	Zamestnanci	383 312 131,00	383 312 131,00	432 587 045,09
45	154	002	Samostatne zárobkovo činné osoby	160 375 639,00	160 375 639,00	110 702 465,77
45	154	004	Zamestnávateľia	958 347 409,00	958 347 409,00	1 089 629 334,37
111	154	005	Štát	801 185 821,00	801 185 821,00	795 950 461,93
45	154	009	Iní platitelia	125 848 969,00	125 848 969,00	47 123 699,39
45	154	010	Prídely z prerazovania poistného na ver.zdr.poist.	149 578 331,00	149 578 331,00	162 809 421,32
45	154	011	Dlžné poistné	39 000 000,00	39 000 000,00	38 145 503,75
45	160		Sankcie uložené v daňovom konaní	0,00	0,00	0,00
45	170		Sankcie súvisiace so zdravotným poistením	1 000 000,00	1 000 000,00	477 195,87
45	193		Odplata za postúpenú pohľadávku na poistnom	5 000 000,00	5 000 000,00	3 325 146,75
45	200		Nedaňové príjmy	29 075 000,00	29 075 000,00	23 306 920,06
45	210		Príjmy z podnikania a z vlastníctva majetku	50 000,00	50 000,00	151 163,76
45	212		Príjmy z vlastníctva	50 000,00	50 000,00	151 163,76
45	212	003	Z prenajatých budov, priestorov a objektov	50 000,00	50 000,00	151 163,76
45	220		Administratívne poplatky a iné poplatky a platby	23 469 100,00	23 469 100,00	19 933 707,44
45	222		Pokuty, penále a iné sankcie	0,00	0,00	0,00
45	222	003	Za porušenie predpisov	0,00	0,00	0,00
45	223		Poplatky a platby z nepriem. a náhod.predaja a služieb	23 469 100,00	23 469 100,00	19 933 707,44
45	223	001	Za predaj výrobkov, tovarov a služieb	23 468 800,00	23 468 800,00	19 928 626,43
45	223	004	Za prebytočný huteľný majetok	300,00	300,00	5 081,01
45	230		Kapitálové príjmy	0,00	0,00	10 000,00
45	231		Príjem z predaja kapitálových aktív	0,00	0,00	0,00
45	233		Príjem z predaja pozemkov a nehmotných aktív	0,00	0,00	10 000,00
45	233	001	Z predaja pozemkov	0,00	0,00	10 000,00
45	240		Úroky z domácich úverov, pôžičiek, NFV, vkladov a ážio	20 300,00	20 300,00	39 222,37
45	242		Z vkladov	0,00	0,00	0,00
45	243		Z účtov finančného hospodárenia	300,00	300,00	159,99
45	244		Z termínovaných vkladov	20 000,00	20 000,00	39 062,38
45	290		Iné nedaňové príjmy	5 535 600,00	5 535 600,00	3 172 826,49
45	292		Ostatné príjmy	5 535 600,00	5 535 600,00	3 172 826,49
45	292	006	Z náhrad z poistného plnenia	5 600,00	5 600,00	20 745,62
45	292	012	Z dobropisov	0,00	0,00	0,00
45	292	017	Vratky	0,00	0,00	-10 022,28
45	292	019	Z refundácie	0,00	0,00	0,00
45	292	021	Z kurzových rozdielov	0,00	0,00	1,57
45	292	027	Iné (napr.výnosy regresných náhrad)	5 530 000,00	5 530 000,00	3 162 101,58
111	300		Granty a transfery	255 000,00	255 000,00	171 249,50
111	310		Tuzemské bežné granty a transfery	255 000,00	255 000,00	171 249,50
45	311		Granty	0,00	0,00	2 500,00
111	312		Transfery na rovnakej úrovni	255 000,00	255 000,00	168 749,50
111	312	001	Zo štátneho rozpočtu (§ 9 zák.č.580/2004 Z.z.)	255 000,00	255 000,00	168 749,50
111	312	001	Zo štátneho rozpočtu (v tom: bezdomovci)-z predchádz.riadku	0,00	0,00	35 094,33
<b>Ú h r n</b>				<b>2 652 978 300,00</b>	<b>2 652 978 300,00</b>	<b>2 704 228 443,80</b>

Všeobecná zdravotná poisťovňa, a. s.

Časť II. A. Príjmové finančné operácie

FIN 1- 12

v Eur

			2.1. Príjmové finančné operácie			
Zdroj	Položka	Pod-položka	Názov	Schválený rozpočet 2013	Rozpočet po zmenách	Skutočnosť k 31. 12. 2013
a	b	c	d	1	2	3
45	400		Príjmy z transakcií s fin. aktívami a fin.pasívami	137 116 203,00	137 116 203,00	137 416 921,65
45	450		Z ostatných finančných transakcií	137 116 203,00	137 116 203,00	137 416 921,65
45	453		Zostatok prostriedkov z predchádzajúcich rokov	137 116 203,00	137 116 203,00	137 116 203,35
45	455		Odplata za postúpenú pohľadávku	0,00	0,00	0,00
45	456		Iné príjmové finančné operácie	0,00	0,00	300 718,30
45	456	001	Vklady do základného imania	0,00	0,00	0,00
45	456	002	Iné príjmové finančné operácie (bez vkladov do zákl.imania)	0,00	0,00	300 718,30
71	500		Prijaté úvery, pôžičky a NFV	0,00	0,00	0,00
71	510		Tuzemské úvery	0,00	0,00	0,00
71	514		Ostatné úvery, pôžičky a NFV	0,00	0,00	0,00
71	514	002	Dlhodobé	0,00	0,00	0,00
<b>Ú h r n</b>				<b>137 116 203,00</b>	<b>137 116 203,00</b>	<b>137 416 921,65</b>



## Časť I.B. Výdavky

FIN 1- 12

v Eur

							Časť 1.2. Výdavky rozpočtu			
Zdroj	Od dieľ	Skupina	Trieda	Podtrieda	Položka	Podpoložka	Názov	Schválený rozpočet 2013	Rozpočet po zmenách	Skutočnosť k 31.12.2013
45	07	6	0	6	632		<b>Energie, voda a komunikácie</b>	<b>11 909 988,00</b>	<b>11 371 354,00</b>	<b>10 554 805,51</b>
45	07	6	0	6	632	001	Energie	1 405 100,00	1 407 100,00	1 071 716,96
45	07	6	0	6	632	002	Vodné, stočné	86 570,00	78 470,00	71 545,41
45	07	6	0	6	632	003	Poštové služby a telekomunikačné služby	3 674 150,00	3 674 150,00	3 396 915,66
45	07	6	0	6	632	004	Komunikačná infraštruktúra	6 744 168,00	6 211 634,00	6 014 627,48
45	07	6	0	6	633		<b>Materiál</b>	<b>1 612 465,00</b>	<b>1 623 965,00</b>	<b>1 130 306,89</b>
45	07	6	0	6	633	001	Interiérové vybavenie	900,00	900,00	0,00
45	07	6	0	6	633	002	Výpočtová technika	10 550,00	10 550,00	6 203,67
45	07	6	0	6	633	003	Telekomunikačná technika	200,00	200,00	0,00
45	07	6	0	6	633	004	Prevádzkové stroje, prístroje, zariadenie, technika a náradie	100,00	100,00	368,30
45	07	6	0	6	633	006	Všeobecný materiál	1 541 250,00	1 540 250,00	1 087 880,20
45	07	6	0	6	633	009	Knihy, časopisy, noviny, učebnice, učeb. pomôcky a kompen.pom.	20 800,00	20 800,00	4 234,22
45	07	6	0	6	633	010	Pracovné odevy, obuv a pracovné pomôcky	1 300,00	1 300,00	1 482,29
45	07	6	0	6	633	013	Softvér a licencie	0,00	0,00	0,00
45	07	6	0	6	633	015	Palivá ako zdroj energie	0,00	0,00	0,00
45	07	6	0	6	633	016	Reprezentačné	37 365,00	49 865,00	30 138,21
45	07	6	0	6	633	200	Ostatné	0,00	0,00	0,00
45	07	6	0	6	634		<b>Dopravné</b>	<b>479 100,00</b>	<b>478 210,00</b>	<b>408 872,24</b>
45	07	6	0	6	634	001	Palivo, mazivá, oleje, špeciálne kvapaliny	200 000,00	200 000,00	191 702,10
45	07	6	0	6	634	002	Servis, údržba, opravy a výdavky s tým spojené	162 780,00	161 650,00	118 542,54
45	07	6	0	6	634	003	Poistenie	100 000,00	100 000,00	87 395,64
45	07	6	0	6	634	004	Prepravné a prenájom dopravných prostriedkov	7 410,00	7 410,00	4 087,66
45	07	6	0	6	634	005	Karty, známky, poplatky	8 610,00	8 850,00	7 067,33
45	07	6	0	6	634	006	Pracovné odevy, obuv a pracovné pomôcky	300,00	300,00	76,97
45	07	6	0	6	635		<b>Rutinná a štandardná údržba</b>	<b>603 796,00</b>	<b>627 326,00</b>	<b>461 703,52</b>
45	07	6	0	6	635	001	Interiérového vybavenia	16 250,00	13 350,00	560,90
45	07	6	0	6	635	002	Výpočtovej techniky	119 526,00	119 526,00	64 274,86
45	07	6	0	6	635	003	Telekomunikačnej techniky	680,00	680,00	42,90
45	07	6	0	6	635	004	Prevádzk. strojov, prístrojov, zariadení, techniky a náradia	118 040,00	116 240,00	90 952,77
45	07	6	0	6	635	005	Špeciálne stroje , prístroje, zariadenia, technika a náradie	0,00	0,00	0,00
45	07	6	0	6	635	006	Budov, objektov alebo ich častí	349 300,00	377 530,00	305 872,09
45	07	6	0	6	635	007	Pracovných odevov, obuvi a pracovných pomôcok	0,00	0,00	0,00
45	07	6	0	6	635	008	Knih, učebných a kompenzačných pomôcok	0,00	0,00	0,00
45	07	6	0	6	635	010	Komunikačnej infraštruktúry	0,00	0,00	0,00
45	07	6	0	6	635	200	Ostatné	0,00	0,00	0,00
45	07	6	0	6	636		<b>Nájomné za nájom</b>	<b>2 105 710,00</b>	<b>2 105 710,00</b>	<b>1 855 820,72</b>
45	07	6	0	6	636	001	Budov, objektov alebo ich častí	2 092 600,00	2 092 600,00	1 844 929,77
45	07	6	0	6	636	002	Prevádzkových strojov, prístrojov, zariadení, techniky a náradia	13 110,00	13 110,00	10 890,95
45	07	6	0	6	636	004	Dopravných prostriedkov formou operatívneho lízingu	0,00	0,00	0,00
45	07	6	0	6	637		<b>Služby</b>	<b>15 716 020,00</b>	<b>16 219 514,00</b>	<b>12 523 640,33</b>
45	07	6	0	6	637	001	Školenia, kurzy, semináre, porady, konferencie, sympóziá	100 000,00	100 000,00	88 121,14
45	07	6	0	6	637	002	Konkurzy a súťaže	6 000,00	6 000,00	5 417,83
45	07	6	0	6	637	003	Propagácia, reklama a inzercia	1 118 045,00	2 077 645,00	1 788 353,70
45	07	6	0	6	637	004	Všeobecné služby	2 216 000,00	2 144 000,00	1 347 499,92
45	07	6	0	6	637	005	Špeciálne služby	7 090 302,00	7 021 963,00	5 122 163,76
45	07	6	0	6	637	006	Náhrady	10 500,00	16 500,00	16 253,37
45	07	6	0	6	637	007	Cestovné náhrady (cudzí)	0,00	0,00	0,00
45	07	6	0	6	637	009	Náhrada mzdy a platu	0,00	0,00	0,00
45	07	6	0	6	637	011	Štúdie, expertízy, posudky	200 290,00	200 290,00	27 487,29
45	07	6	0	6	637	012	Poplatky, odvody	2 537 458,00	1 606 970,00	1 532 378,53
45	07	6	0	6	637	014	Stravovanie	1 180 000,00	1 180 000,00	1 089 072,60
45	07	6	0	6	637	015	Poistné	55 000,00	55 000,00	38 777,43
45	07	6	0	6	637	016	Prídely do sociálneho fondu	450 000,00	450 000,00	402 211,14
45	07	6	0	6	637	018	Vrátenie príjmov z minulých rokov	0,00	0,00	0,00
45	07	6	0	6	637	021	Refundácie	0,00	0,00	0,00
45	07	6	0	6	637	023	Kolkové známky	7 020,00	88 001,00	67 924,77
45	07	6	0	6	637	024	Vyrovnanie kurzových rozdielov	0,00	0,00	24,05
45	07	6	0	6	637	025	Drobné cenové rozdiely	0,00	0,00	0,12
45	07	6	0	6	637	026	Odmeny a príspevky (SO)	250 000,00	250 000,00	212 355,78
45	07	6	0	6	637	027	Odmeny zamestnancov mimopracovného pomeru	300 000,00	832 340,00	635 821,79
45	07	6	0	6	637	029	Manká a škody	0,00	0,00	0,00
45	07	6	0	6	637	030	Preddavky	0,00	0,00	0,00
45	07	6	0	6	637	031	Pokuty a penále	0,00	0,00	5 993,14
45	07	6	0	6	637	032	Mlyné platby	0,00	0,00	121,79
45	07	6	0	6	637	035	Dane	166 790,00	174 690,00	131 045,85
45	07	6	0	6	637	036	Reprezentačné výdavky	28 615,00	16 115,00	12 616,33
45	07	6	0	6	637	200	Ostatné	0,00	0,00	0,00

## Časť I.B. Výdavky

FIN 1- 12

v Eur

							Časť 1.2. Výdavky rozpočtu			
Zdroj	Od diel	Sku pina	Trie da	Pod trie da	Polož ka	Pod polo žka	Názov	Schválený rozpočet 2013	Rozpočet po zmenách	Skutočnosť k 31.12.2013
45	07	6	0	6	640		<b>Bežné transfery</b>	<b>792 700,00</b>	<b>792 700,00</b>	<b>627 380,59</b>
45	07	6	0	6	642		<b>Tranfery jednotlivcom a neziskovým právnickým osobám</b>	<b>788 000,00</b>	<b>788 000,00</b>	<b>617 607,62</b>
45	07	6	0	6	642	012	Na odstupné	300 000,00	300 000,00	329 160,56
45	07	6	0	6	642	013	Na odchodné	300 000,00	300 000,00	112 977,51
45	07	6	0	6	642	015	Na nemocenské dávky	188 000,00	188 000,00	175 469,55
45	07	6	0	6	644		<b>Transfery nefin.subjektom a príspevkovým organizáciám</b>	<b>0,00</b>	<b>0,00</b>	<b>5 047,58</b>
45	07	6	0	6	644	001	Transfery právnickej osobe založenej štátom, obcou alebo VÚC	0,00	0,00	5 047,58
45	07	6	0	6	649		<b>Tranfery do zahraničia</b>	<b>4 700,00</b>	<b>4 700,00</b>	<b>4 725,39</b>
45	07	6	0	6	649	003	Medzinárodnej organizácii (AIM)	4 700,00	4 700,00	4 725,39
45	07	6	0	6	700		<b>Kapitálové výdavky</b>	<b>8 308 979,00</b>	<b>8 308 979,00</b>	<b>4 414 181,83</b>
45	07	6	0	6	710		<b>Obstarávanie kapitálových aktív</b>	<b>8 308 979,00</b>	<b>8 308 979,00</b>	<b>4 414 181,83</b>
45	07	6	0	6	711		<b>Nákup pozemkov a nehmotných aktív</b>	<b>5 176 841,00</b>	<b>4 696 841,00</b>	<b>2 850 799,41</b>
45	07	6	0	6	711	001	Pozemkov	850,00	850,00	10 859,13
45	07	6	0	6	711	003	Softvéru	4 001 566,00	3 923 828,00	2 567 858,28
45	07	6	0	6	711	004	Licencií	1 174 425,00	772 163,00	272 082,00
45	07	6	0	6	712		<b>Nákup budov, objektov alebo ich častí</b>	<b>0,00</b>	<b>0,00</b>	<b>0,00</b>
45	07	6	0	6	712	001	Budov, objektov alebo ich častí	0,00	0,00	0,00
45	07	6	0	6	713		<b>Nákup strojov, prístrojov, zariadení, techniky a náradia</b>	<b>2 100 066,00</b>	<b>2 750 066,00</b>	<b>1 329 517,21</b>
45	07	6	0	6	713	001	Interiérového vybavenia	172 276,00	172 276,00	62 558,02
45	07	6	0	6	713	002	Výpočtovej techniky	1 551 132,00	2 031 132,00	1 034 828,66
45	07	6	0	6	713	003	Telekomunikačnej techniky	1 000,00	1 000,00	2,26
45	07	6	0	6	713	004	Prevádzkových strojov, prístrojov, zariadení, techniky a náradia	375 658,00	545 658,00	232 128,27
45	07	6	0	6	713	006	Komunikačnej infraštruktúry	0,00	0,00	0,00
45	07	6	0	6	714		<b>Nákup dopravných prostriedkov všetkých druhov</b>	<b>300 000,00</b>	<b>300 000,00</b>	<b>0,00</b>
45	07	6	0	6	714	001	Osobných automobilov	300 000,00	300 000,00	0,00
45	07	6	0	6	716		<b>Prípravná a projektová dokumentácia</b>	<b>0,00</b>	<b>0,00</b>	<b>0,00</b>
45	07	6	0	6	717		<b>Realizácia stavieb a ich technického zhodnotenia</b>	<b>682 072,00</b>	<b>512 072,00</b>	<b>233 865,21</b>
45	07	6	0	6	717	001	Realizácia nových stavieb	0,00	0,00	0,00
45	07	6	0	6	717	002	Rekonštrukcia a modernizácia	682 072,00	512 072,00	233 865,21
45	07	6	0	6	717	003	Prístavby, nadstavby, stavebné úpravy	0,00	0,00	0,00
45	07	6	0	6	718		<b>Rekonštrukcia a modernizácia strojov a zariadení</b>	<b>50 000,00</b>	<b>50 000,00</b>	<b>0,00</b>
45	07	6	0	6	718	002	Výpočtovej techniky	50 000,00	50 000,00	0,00
45	07	6	0	6	718	003	Telekomunikačnej techniky	0,00	0,00	0,00
45	07	6	0	6	718	004	Prevádzkových strojov, prístrojov, zariadení, techniky a náradia	0,00	0,00	0,00
<b>Ú h r n</b>								<b>2 688 706 503,00</b>	<b>2 688 706 503,00</b>	<b>2 651 735 718,17</b>

Všeobecná zdravotná poisťovňa, a.s.

Časť II. B. Výdavkové finančné operácie

FIN 1- 12

v Eur

							2.2. Výdavkové finančné operácie			
Zdroj	O d d i e l	S k u p i n a	T r i e d a	P o d t r i e d a	P o l o ž k a	P o d p o l o ž k a	N á z o v	S c h v á l e n ý r o z p o č e t 2 0 1 3	R o z p o č e t p o z m e n á c h	S k u t o č n o s ť k 3 1 . 1 2 . 2 0 1 3
a	b	c	d	e	f	g	h	1	2	3
45	07	6	0		800		Výdavky z transakcií s fin. aktívami a fin.pasívami	0,00	0,00	0,00
45	07	6	0		820		Splácanie istín	0,00	0,00	0,00
45	07	6	0		821		Splácanie tuzemskej istiny	0,00	0,00	0,00
45	07	6	0		821	006	Z ostatných úverov, pôžičiek a NFV krátkodobých	0,00	0,00	0,00
45	07	6	0		821	007	Z ostatných úverov, pôžičiek a NFV dlhodobých	0,00	0,00	0,00
<b>Ú h r n</b>								<b>0,00</b>	<b>0,00</b>	<b>0,00</b>

Vývoj stavu pohľadávok a záväzkov VŠZP v roku 2013

Príloha č. 2

údaje v Eur

	Stav k 31.12.2012	Stav k 31.12.2013	Rozdiel k 31.12.2012
<b>Pohľadávky celkom (Súvaha)</b>	<b>378 391 850</b>	<b>356 908 967</b>	<b>-21 482 883</b>
<b>Pohľadávky (bez zohľad. opr. položiek)</b>	<b>480 154 292</b>	<b>459 813 081</b>	<b>-20 341 211</b>
Pohľadávky z verejného zdrav. poistenia	361 703 442	374 936 133	13 232 691
poistné (aj rok 1994)	249 384 231	265 524 800	16 140 569
sankcie (aj rok 1994)	11 975 302	6 919 543	-5 055 759
iné pohľadávky poistného	34 089	40 803	6 714
poistné a sankcie rok 1993	0	0	0
ročné zúčtovanie poistného	5 581 244	4 602 754	-978 490
odhadné poistné	94 728 576	97 848 233	3 119 657
<b>Pohľadávky voči Úradu</b>	<b>28 670 322</b>	<b>31 839 689</b>	<b>3 169 367</b>
voči Úradu - poist.EÚ	24 212 318	26 798 826	2 586 508
voči Úradu - za úhr. vecných dávok posk.poist.VŠZP v EÚ	50	0	-50
voči Úradu - odhad	4 457 954	5 040 863	582 909
<b>Pohľadávky voči inej ZP</b>	<b>52 170 932</b>	<b>30 526 916</b>	<b>-21 644 016</b>
pohl. voči ZP z dôvodu prerozd. poistného - bežný rok	11 533 434	3 516 561	-8 016 873
pohl. voči ZP z dôvodu prerozdelenia poistného - RZ predch. období	210 438	29 451	-180 987
pohl. voči ZP z dôvodu prerozdelenia poistného mesačné preroz.-odhad	21 840 208	22 959 006	1 118 798
pohl. voči ZP z dôvodu prerozdelenia poistného-odhad z RZ 2012 a 2013	18 586 882	4 021 898	-14 564 954
Pohľadávky voči ZP	0	0	0
<b>Pohľadávky voči PZS</b>	<b>29 034 264</b>	<b>12 107 383</b>	<b>-16 926 881</b>
za lieky a ZP	0	0	0
poskytnuté preddávky ZZ	28 653 616	11 486 638	-17 166 978
ostatné pohľadávky	365 545	613 029	247 484
odhad zdrav.starostlivosti	0	0	0
pohľadávky SZP	15 103	7 716	-7 387
<b>Pohľadávky voči MZ SR a MV SR</b>	<b>5 024</b>	<b>45 080</b>	<b>40 056</b>
bezdomovci, cudzinci, neodkladná starostlivosť	5 024	5 080	56
voči Ministerstvu vnútra	0	40 000	40 000
odhad voči MZ SR (neodkl.a bezdom.)	0	0	0
<b>Pohľadávky ostatné z poistenia</b>	<b>6 523 997</b>	<b>7 076 173</b>	<b>552 176</b>
voči poistencovi	1 506 547	1 735 066	228 519
voči MV SR	0	0	0
voči tretím osobám	5 017 450	5 341 107	323 657
<b>P prevádzkovej činnosti</b>	<b>2 046 311</b>	<b>3 281 707</b>	<b>1 235 396</b>
ostatné pohľadávky	2 045 816	3 281 472	1 235 656
pohl. voči zamestnancom	495	235	-260
<b>Dane a dotácie</b>	<b>0</b>	<b>0</b>	<b>0</b>
zúčtovanie daní a dotácií	0	0	0
<b>Opravné položky k pohľadávkam</b>	<b>101 762 442</b>	<b>102 904 114</b>	<b>1 141 672</b>



Vývoj stavu pohľadávok a záväzkov VŠZP v roku 2013

Príloha č. 2

údaje v Eur

	Stav k 31.12.2012	Stav k 31.12.2013	Rozdiel k 31.12.2012
<b>Závazky (Súvaha)</b>	<b>242 374 150</b>	<b>240 330 183</b>	<b>-2 043 967</b>
Závazky z poistenia	22 118 475	16 214 704	-5 903 771
z toho: ročné zúčtovanie poistného	445 753	294 771	-150 982
Závazky voči Úradu	1 257 926	3 378 098	2 120 172
Závazky voči inej ZP z dôvodu prerozdelenia poistného	0	0	0
Závazky voči PZS	208 575 010	210 461 058	1 886 048
<b>lekárne, výdajne, optiky</b>	<b>64 014 489</b>	<b>60 266 652</b>	<b>-3 747 837</b>
lekárne	58 503 640	54 547 423	-3 956 217
výdajne, optiky	5 510 849	5 719 229	208 380
<b>centrálny nákup liekov a ZP z GR</b>	<b>8 697 442</b>	<b>9 828 623</b>	<b>1 131 181</b>
výkony	134 354 637	138 801 063	4 446 426
ústavná	60 709 002	67 355 620	6 646 618
zariadenia ambulancie starostlivosti	33 290 366	30 282 493	-3 007 873
polikliniky a zariadenia kombinovanej zdravotnej starostlivosti	33 020 416	33 624 317	603 901
JAS	80 749	85 324	4 575
stacionárne, detské sanatóriá, ŠDZ	4 437 457	4 475 005	37 548
DZS, ZZS, LZS a prevozy	953 568	892 370	-61 198
kúpele	1 863 079	2 085 934	222 855
<b>ostatné</b>	<b>1 508 442</b>	<b>1 564 720</b>	<b>56 278</b>
utečenci, bezdomovci	1 028	19 568	18 540
liečba v EÚ a ostatná cudzine	0	0	0
penalizačné faktúry	39 747	8 602	-31 145
ostatné (prepl.a platby a korek.zúčt.)	513	24 437	23 924
poistenci EÚ	1 467 154	1 512 113	44 959
<b>Závazky voči MZ SR</b>	<b>669</b>	<b>0</b>	<b>-669</b>
Závazky ostatné z poistenia a zaistenia	713 266	504 277	-208 989
Závazky za osobitný účet prerozdelenia	920 894	0	-920 894
Krátkodobé rezervy hlavnej činnosti	0	0	0
Zúčtovanie dane z preplatku ročného zúčtovania	90 234	56 959	-33 275
<b>Závazky za prevádzkovú činnosť spolu</b>	<b>8 697 676</b>	<b>9 715 087</b>	<b>1 017 411</b>
Závazky voči zamestnancom	2 919 459	3 332 432	412 973
Závazky bežná činnosť	2 601 332	2 878 221	276 889
Závazky - prijaté prevádzkové preddávky	10 398	10 398	0
Závazky - nevyfakturované dodávky	6 742	2 018	-4 724
Iné prevádzkové záväzky	94 576	228 269	133 693
Krátkodobé rezervy prevádzkovej činnosti	2 780 043	2 925 523	145 480
Zúčtovanie daní a dotácií	285 126	338 226	53 100



Vyhodnotenie Obchodno-finančného plánu výnosov a nákladov VŠZP na rok 2013

Príloha č. 3

údaje v Eur

Riad.	Ukazovatele	Skutočnosť k 31. 12. 2012	OFP rok 2013	Skutočnosť k 31. 12. 2013	Plnenie OFP (v %)	Zmena 2013/12 (v %)
<b>I.</b>	<b>V ý n o s y c e l k o m (s u m a r. I.1 až I.7), v t o m:</b>	<b>5 360 580 677</b>	<b>5 364 550 920</b>	<b>5 292 239 131</b>	<b>98,65</b>	<b>98,73</b>
<b>I.1</b>	<b>Predpis výberu poisťného za EAP, v t o m:</b>	<b>1 654 901 256</b>	<b>1 686 304 585</b>	<b>1 774 773 760</b>	<b>105,25</b>	<b>107,24</b>
	Predpis výberu poisťného za ekon.aktívnych poisťencov	1 617 784 662	1 662 304 585	1 744 515 520	104,95	107,83
	Ročné zúčtovanie poisťného za rok 2012 a skôr	13 350 037	0	6 258 240	x	46,88
	Odhad ročného zúčtovania poisťného za rok 2013	23 766 557	24 000 000	24 000 000	100,00	100,98
<b>I.2</b>	<b>Príspevky zo štátneho rozpočtu, v t o m:</b>	<b>8 338</b>	<b>0</b>	<b>116 811</b>	<b>x</b>	<b>1400,95</b>
	Výnosy za bezdomovcov	-81	0	420	x	-518,52
	Výnosy za neodkladnú ZS a za liečbu cudzincov	-4 057	0	2 571	x	-63,37
	Výnosy z MV SR - refund.nad.rámec ZS	12 476	0	113 820	x	912,31
<b>I.3</b>	<b>Výnosy za poisťencov štátu, v t o m:</b>	<b>820 993 416</b>	<b>801 185 821</b>	<b>788 606 047</b>	<b>98,43</b>	<b>96,06</b>
	Výnosy za poisťencov štátu	809 499 719	789 692 124	781 253 566	98,93	96,51
	RZ poisťného plateného štátom za rok 2012	0	0	3 203 199	x	x
	Odhad RZ poisťného plateného štátom za rok 2013	11 493 697	11 493 697	4 149 282	36,10	36,10
<b>I.4</b>	<b>Výnosy od ZP z titulu prerozdelenia poisťného, v t o m:</b>	<b>138 314 490</b>	<b>144 586 852</b>	<b>141 165 405</b>	<b>97,63</b>	<b>102,06</b>
	Výnosy od ZP z titulu prerozdelenia poisťného	119 727 638	126 000 000	150 521 452	119,46	125,72
	Ročné prerozdelenia poisťného za rok 2012	0	0	-13 377 945	x	x
	Odhad ročného prerozdelenia poisťného za rok 2013	18 586 852	18 586 852	4 021 898	21,64	21,64
<b>I.5</b>	<b>Iné výnosy, v t o m:</b>	<b>54 550 259</b>	<b>35 606 000</b>	<b>36 949 012</b>	<b>103,77</b>	<b>67,73</b>
	<b>Výnosy hlavnej činnosti, v t o m:</b>	<b>31 036 947</b>	<b>29 100 000</b>	<b>30 412 856</b>	<b>104,51</b>	<b>97,99</b>
	Sankcie súvisiace so zdravotným poisť.(penále, úroky z omeškania, pokuty)	521 547	800 000	101 102	12,64	19,39
	Výnosy z titulu revíznej činnosti za minulé obdobie	1 485 283	2 500 000	951 224	38,05	64,04
	Výnosy z titulu liečby poisťencov EÚ v SR a cudzincov	22 673 974	19 700 000	21 198 315	107,61	93,49
	Ostatné výnosy hlavnej činnosti	6 356 143	6 100 000	8 162 215	133,81	128,41
	<b>Výnosy prevádzkovej činnosti, v t o m:</b>	<b>2 607 864</b>	<b>1 506 000</b>	<b>3 192 558</b>	<b>211,99</b>	<b>122,42</b>
	Predpis voči poisťencovi (výpisy z osobného účtu)	2 864	2 800	2 871	102,54	100,24
	Prevádzková činnosť (predaj nepotrebného majetku)	361	300	15 081	5027,00	4177,56
	Bankové úroky	64 974	20 300	39 633	195,24	61,00
	Poplatky za vydané výkazy nedoplatkov	2 263 856	1 400 000	2 612 449	186,60	115,40
	Ostatná prevádzková činnosť	275 809	82 600	522 524	632,60	189,45
<b>I.6</b>	<b>Výnosy z odpísaných resp. postúpených pohľadávok ZP, v t o m:</b>	<b>20 905 448</b>	<b>5 000 000</b>	<b>3 343 598</b>	<b>66,87</b>	<b>15,99</b>
	<b>Použitie opravných položiek (OP), v t o m:</b>	<b>129 341 110</b>	<b>44 200 000</b>	<b>20 984 852</b>	<b>47,48</b>	<b>16,22</b>
	Použitie OP k výberu poisťného	64 288 368	36 000 000	16 047 921	44,58	24,96
	Použitie OP k úroku z omeškania a sankciám	64 016 559	8 200 000	3 996 190	48,73	6,24
	Použitie OP voči PZS, iným ZP a ost.pohľad.z poistenia	877 052	0	281 741	x	32,12
	Použitie OP prev.činnosti	159 131	0	659 000	x	414,12
<b>I.7</b>	<b>Použitie technických (TR), krátkodobých a iných rezerv, v t o m:</b>	<b>2 562 471 808</b>	<b>2 652 667 662</b>	<b>2 529 643 244</b>	<b>95,36</b>	<b>98,72</b>
	Použitie TR na lieky a ZP	716 603 035	712 946 985	689 413 871	96,70	96,21
	Použitie TR na centrálny nákup a prenájom prístrojov	35 073 631	37 292 896	41 996 361	112,61	119,74
	Použitie TR na výkony PZS	1 770 053 141	1 858 776 942	1 755 064 564	94,42	99,15
	Použitie TR ostatným subjektom	28 098 454	31 171 435	30 105 024	96,58	107,14
	Použitie ostatných TR	8 576 105	8 329 404	8 861 570	106,39	103,33
	Použitie rezerv na prevádzkovú činnosť	4 067 542	4 150 000	4 201 854	101,25	103,30
<b>I.a</b>	<b>V ý n o s y b e z p o u ž i t i a r e z e r v ( r. l. - r. l. 7)</b>	<b>2 798 108 869</b>	<b>2 711 883 258</b>	<b>2 762 595 887</b>	<b>101,87</b>	<b>98,73</b>

Vyhodnotenie Obchodno-finančného plánu výnosov a nákladov VŠZP na rok 2013

Príloha č. 3

údaje v Eur

Riad.	Ukazovatele	Skutočnosť k 31. 12. 2012	OFP rok 2013	Skutočnosť k 31. 12. 2013	Plnenie OFP (v %)	Zmena 2013/12 (v %)
II.	<b>N á k l a d y celkom (suma r.II.1. a II.2), v tom:</b>	<b>5 334 235 966</b>	<b>5 339 550 920</b>	<b>5 276 652 920</b>	<b>98,82</b>	<b>98,92</b>
II.1	<b>Náklady na hlavnú činnosť (suma II.1.1.a II.1.2.), v tom:</b>	<b>5 253 479 332</b>	<b>5 244 839 090</b>	<b>5 183 855 562</b>	<b>98,84</b>	<b>98,67</b>
II.1.1	<b>Náklady na ver.zdrav.poistenie (suma r.II.1.1.až II.1.1.6.), v tom:</b>	<b>5 234 258 711</b>	<b>5 221 393 444</b>	<b>5 160 879 695</b>	<b>98,84</b>	<b>98,60</b>
II.1.1.1	<b>Náklady na zdr.starostlivosť podľa poskytovateľov, v tom:</b>	<b>2 466 951 788</b>	<b>2 578 154 361</b>	<b>2 566 349 937</b>	<b>99,54</b>	<b>104,03</b>
	<b>1. Náklady na lieky, ZP a centrálny nákup, v tom:</b>	<b>793 725 361</b>	<b>854 474 197</b>	<b>805 923 868</b>	<b>94,32</b>	<b>101,54</b>
	Lekárne	685 250 374	706 889 632	663 496 643	93,86	96,83
	Výdajne,optiky, opravovne	60 630 451	58 584 565	65 632 537	112,03	108,25
	<b>Lekárne, výdajne, optiky a opravovne spolu</b>	<b>745 880 825</b>	<b>765 474 197</b>	<b>729 129 180</b>	<b>95,25</b>	<b>97,75</b>
	Centrálny nákup liekov	46 061 336	87 100 000	74 603 285	85,65	161,97
	Nákup, servis a prenájom prístrojov z GR	1 783 200	1 900 000	2 191 403	115,34	122,89
	<b>Centrálny nákup a prenájom prístrojov spolu</b>	<b>47 844 536</b>	<b>89 000 000</b>	<b>76 794 688</b>	<b>86,29</b>	<b>160,51</b>
	<b>2. Náklady na výkony ZS, v tom:</b>	<b>1 641 111 624</b>	<b>1 681 680 164</b>	<b>1 725 587 063</b>	<b>102,61</b>	<b>105,15</b>
	Nemocnice, polikliniky a zariadenia kombinovanej starostlivosti	1 152 116 390	1 189 551 940	1 234 599 997	103,79	107,16
	Ambulantná starostlivosť v tom:	428 581 947	428 579 460	440 220 341	102,72	102,72
	VAS, LSPP, ADOŠ	98 363 882	108 623 288	98 471 939	90,65	100,11
	ŠAS,zar.JD chirurgie, stacionárne vr.dialýz, mob.hospice	235 039 995	230 366 507	236 146 979	102,51	100,47
	SVLZ	95 178 070	89 589 665	105 601 423	117,87	110,95
	DZS, ZZS, LZS a prevozy	39 503 226	40 229 767	28 360 147	70,50	71,79
	Kúpeľná starostlivosť	20 910 061	23 318 997	22 406 578	96,09	107,16
	<b>3. Náklady ostatným subjektom, v tom:</b>	<b>31 476 016</b>	<b>38 000 000</b>	<b>34 519 660</b>	<b>90,84</b>	<b>109,67</b>
	Liečba v cudzine a EU	14 663 726	21 000 000	15 355 949	73,12	104,72
	Liečba cudzincov a poistencov EU	16 789 407	17 000 000	19 140 011	112,59	114,00
	Ostatná ZS voči poistencovi (preventívne prehliadky)	22 883	0	23 700	x	103,57
	<b>4. Iné náklady na zdravotnú starostlivosť, v tom:</b>	<b>638 787</b>	<b>4 000 000</b>	<b>319 346</b>	<b>7,98</b>	<b>49,99</b>
	Bezdomovci a iní nepoistení	1 299	0	5 596	x	430,79
	Utečenci, cudzinci	228	0	9 348	x	4100,00
	Náklady na vrátenie doplatkov za lieky poistencom	-1 012 945	0	-1 309 889	x	129,31
	Náklady na revíziu činnosti	1 647 194	4 000 000	1 538 557	38,46	93,40
	Iné (nezmluvní PZS,opravy N min.učt.období a pod.)	3 011	0	75 734	x	2515,24
II.1.1.2	<b>Tvorba technických rezerv hlavnej činnosti, v tom:</b>	<b>2 585 532 195</b>	<b>2 575 339 083</b>	<b>2 538 003 052</b>	<b>98,55</b>	<b>98,16</b>
	<b>1. Tvorba TR na zdravotnú starostlivosť, v tom:</b>	<b>2 577 338 455</b>	<b>2 567 009 679</b>	<b>2 529 629 165</b>	<b>98,54</b>	<b>98,15</b>
	Lekárne a výdajne	709 034 429	710 000 000	695 428 154	97,95	98,08
	Centrálny nákup a prenájom prístrojov	36 292 896	37 500 000	42 259 792	112,69	116,44
	Výkony a kúpeľná starostlivosť a čakacie listiny	1 803 339 694	1 790 009 679	1 759 283 269	98,28	97,56
	Liečba v cudzine a EU	15 119 129	15 500 000	16 484 023	106,35	109,03
	Poistenci EU	13 552 307	14 000 000	16 173 927	115,53	119,34
	<b>2. Tvorba ostatných TR hlavnej činnosti, v tom:</b>	<b>8 193 740</b>	<b>8 329 404</b>	<b>8 373 887</b>	<b>100,53</b>	<b>102,20</b>
	Súdne spory	60 153	0	44 483	x	73,95
	Ostatné TR (príspevok na č.OS tlesň.volanía ZS)	8 133 587	8 329 404	8 329 404	100,00	102,41
II.1.1.3	<b>Penalizačné faktúry, v tom:</b>	<b>52 670</b>	<b>400 000</b>	<b>887 601</b>	<b>221,90</b>	<b>1685,21</b>
	Penále a úroky z omeškania od PZS	52 670	400 000	128 635	32,16	244,23
	Penále a úroky z omeškania ostatné (Perspektíva)	0	0	758 966	x	x
II.1.1.4	<b>Tvorba OP k pohľadávkam na poistnom a sankciách, v tom:</b>	<b>27 081 206</b>	<b>24 500 000</b>	<b>21 467 524</b>	<b>87,62</b>	<b>79,27</b>
	Tvorba OP na poistnom	24 830 117	23 000 000	20 570 197	89,44	82,84
	Tvorba OP k pohľadávkam voči PZS	1 484 858	1 500 000	71 221	4,75	4,80
	Tvorba OP k ostatným pohľadávkam (napr. regresy)	76 814	0	25 605	x	33,33
	Tvorba OP k ostatným pohľadávkam (napr. regresy)	689 417	0	800 501	x	116,11

Vyhodnotenie Obchodno-finančného plánu výnosov a nákladov VŠZP na rok 2013

Príloha č. 3

údaje v Eur

Riad.	Ukazovatele	Skutočnosť k 31. 12. 2012	OFP rok 2013	Skutočnosť k 31. 12. 2013	Plnenie OFP (v %)	Zmena 2013/12 (v %)
II.1.1.5	Odpis pohľadávok, v tom:	154 595 574	43 000 000	34 126 536	79,36	22,07
II.1.1.5a	Odpis pohľadávok na príjmových účtoch, v tom:	153 414 011	43 000 000	33 499 979	77,91	21,84
	Odpis pohľadávok na účtoch výberu poisťného	77 009 547	34 000 000	28 814 665	84,75	37,42
	Odpis pohľadávok na účtoch úroku z omeškania	76 404 464	9 000 000	4 685 314	52,06	6,13
II.1.1.5b	Odpis ostatných pohľadávok hlavnej činnosti	1 181 563	0	626 557	x	53,03
II.1.1.6	Odpisy zdravotníckych pomôcok	45 278	0	45 045	x	99,49
II.1.2	Zákom stanovené príspevky, v tom:	19 220 621	23 445 646	22 975 867	98,00	119,54
	Príspevok na činnosť operačných stredísk tiesňového volania ZZS	8 590 869	9 086 622	8 616 843	94,83	100,30
	Príspevok na správu národného zdravotníckeho informačného systému	0	3 313 621	3 313 621	100,00	x
	Príspevok na právu národného zdravotníckeho informačného systému	10 629 752	11 045 403	11 045 403	100,00	103,91
II.2	Náklady na prevádzkovú činnosť, v tom:	80 756 634	94 711 830	92 797 358	97,98	114,91
	Náklady na prevádzkovú činnosť bez rezerv	76 301 405	90 561 830	84 590 791	93,41	110,86
	Tvorba rezerv prevádzkovej činnosti	4 455 229	4 150 000	8 206 567	197,75	184,20
II.a	Náklady bez vplyvu použitia rezerv (r.II. - r. I.7)	2 771 764 158	2 686 883 258	2 747 009 676	102,24	99,11
	1. Náklady na lieky a ZP	738 312 219	762 527 212	735 143 463	96,41	99,57
	2. Náklady na centrálny nákup a prenájom prístrojov	49 063 901	89 207 104	77 058 119	86,38	157,06
	3. Náklady na výkony PZS	1 674 398 177	1 612 912 901	1 729 805 768	107,29	103,31
	4. Náklady ostatným subjektom	32 048 998	36 328 565	37 072 586	102,05	115,67
	5. Ostatné náklady na ZS	-7 824 495	4 400 000	719 264	16,35	-9,19
	Náklady na zdravotnú starostlivosť spolu	2 485 998 800	2 505 375 782	2 579 799 200	102,97	103,77
	6. Náklady na tvorbu opravných položiek a odpisy pohľadávok	181 722 058	67 500 000	55 639 105	82,43	30,62
	7. Zákom stanovené príspevky	27 354 208	23 445 646	22 975 867	98,00	83,99
	8. Náklady na prevádzkovú činnosť	76 689 092	90 561 830	88 595 504	97,83	115,53
III.	Výsledok hospodárenia (r.I. - r.II.)	26 344 711	25 000 000	15 586 211	62,34	59,16
	Výsledok hospodárenia verejného zdravotného poistenia	100 266 808	114 055 830	100 330 157	87,97	100,06
	Výsledok hospodárenia prevádzkovej činnosti	-73 922 097	-89 055 830	-84 743 946	95,16	114,64
	Priemerný počet poisťencov (v osobách), z toho:	3 372 202	3 326 000	3 330 979	100,15	98,78
	Ekonomicky aktívni poisťenci	1 237 572	1 356 300	1 385 433	102,15	111,95
	Poisťenci štátu	2 134 630	1 969 700	1 945 546	98,77	91,14

Vyhodnotenie Obchodno-finančného plánu nákladov na prevádzkovú činnosť VŠZP na rok 2013

Príloha č.3a

údaje v Eur

Riad.	Ukazovatele nákladov prevádzkovej činnosti	Skutočnosť k 31. 12. 2012	OFF rok 2013	Skutočnosť k 31. 12. 2013	Plnenie OFF (v %)	Zmena 2013/12 (v %)
I.	<b>Náklady na prevádzkovú činnosť celkom (r.1.1 až 5) , v tom:</b>	<b>80 756 634</b>	<b>94 711 830</b>	<b>92 797 358</b>	<b>97,98</b>	<b>114,91</b>
I.1	Správna réžia spolu (r. I.1.1 až I.1.5)	74 813 836	87 835 224	80 901 513	92,11	108,14
I.1.1	Mzdy, platy, služobné príjmy	28 909 438	30 076 006	30 011 409	99,79	103,81
I.1.2	Poistné a príspevok do poisťovní	11 019 841	11 789 794	12 037 770	102,10	109,24
I.1.3	Tovary a služby, v tom:	24 215 216	30 999 089	26 819 074	86,52	110,75
	Cestovné náhrady	83 995	101 000	105 859	104,81	126,03
	Energie, voda, komunikácie, v tom:	10 098 413	11 371 354	10 738 038	94,43	106,33
	Energie, vodné, stočné	1 259 961	1 485 570	1 140 376	76,76	90,51
	Poštové, telekom.služby a ostat.výkony spojov	2 765 728	3 674 150	3 446 348	93,80	124,61
	Prevádzka a prenájom dátovej komunik. -IS	6 072 724	6 211 634	6 151 314	99,03	101,29
	Materiál	1 052 993	1 623 965	1 069 844	65,88	101,60
	Dopravné	398 444	478 210	405 871	84,87	101,86
	Rutinná a štandardná údržba	158 855	627 326	496 334	79,12	312,44
	Nájomné za nájom	1 849 080	2 105 710	1 861 325	88,39	114,66
	Služby, v tom:	10 573 436	14 691 524	12 141 803	82,64	114,83
	Školenia, kurzy, semináre, športové dni	78 930	106 000	93 928	88,61	119,00
	Propagácia, reklama, inzercia	999 325	2 077 645	1 815 582	87,39	181,68
	Všeobecné služby( uprat. ílmoč.prek...)	1 194 043	2 144 000	1 289 053	60,12	107,96
	Náhrady	9 800	16 500	16 293	98,50	165,85
	Reprezentatívne služby	4 433	16 115	14 840	92,09	334,76
	Štúdie, expertízy, posudky	19 764	200 290	31 753	15,85	160,66
	Poplatky ( bankové)+ ostatné poplatky	215 685	248 270	230 384	92,80	106,82
	Stravovanie	1 047 681	1 180 000	1 086 296	92,06	103,69
	Poistné (mimo motor.vozid.)	41 762	55 000	38 731	70,42	92,74
	Prídely do sociálneho fondu	376 019	450 000	389 014	86,45	103,46
	Kolky	4 175	88 001	67 925	77,19	1 626,95
	Odmeny orgánom spoločnosti	184 149	250 000	212 686	85,07	115,50
	Odmeny zamestnancov mimo PP	670 508	832 340	633 193	76,07	94,43
	Špeciálne služby - strážna služba	765 815	834 000	743 753	89,18	97,12
	Výkony výpočtových stredísk	4 894 743	5 464 651	5 364 451	98,17	109,60
	Komerčné, právne, auditorské	65 236	723 312	111 215	15,38	170,48
	Poplatky ÚDZS za vystavenie PV a ostatné poplatky	1 368	5 400	2 746	50,85	200,73
I.1.4	Odstupné, odchodné, nem. dávky	505 423	788 000	527 576	66,95	104,38
I.1.5	Odpisy (bez odpisov stavieb a DNH a HM)	10 163 918	14 182 335	11 505 684	81,13	113,20
I.2	Ostatné náklady v tom:	1 289 764	1 448 816	2 445 592	168,80	189,62
I.2.1	Náklady na finančné umiestnenie, v tom:	1 055 318	1 193 916	2 214 143	185,45	209,81
	Náklady na predaj akcií kúpeľov	0	0	294 704	x	x
	Tvorba OP k akciám kúpeľov	72 427	187 822	263 669	140,38	364,05
	Zníženie hodnoty akcií kúpeľov	0	0	657 614	x	x
	Odpisy a predaj stavieb	982 891	1 006 094	998 156	99,21	101,55
I.2.2	Ostatné náklady na činnosť	234 446	254 900	231 449	90,80	98,72
I.3	Dane a poplatky, z toho	183 874	1 265 890	1 236 224	97,66	672,32
	Osobitný odvod regulovanej osoby	40 245	1 100 000	1 092 233	99,29	2 713,96
I.4	Zrážková daň - splatná daň z príjmov	13 931	11 900	7 462	62,71	53,56
I.5	Tvorba rezerv	4 455 229	4 150 000	8 206 567	197,75	184,20
I.6	Použitie krátkodobých a ostatných rezerv	4 067 542	4 150 000	4 201 854	101,25	103,30
I.a	Náklady na prevádzkovú činnosť (r. I - I.6)	76 689 092	90 561 830	88 595 504	97,83	115,53

## Správa

### **o výsledkoch kontrolnej činnosti Všeobecnej zdravotnej poisťovne, a. s., za rok 2013 a o prijatých opatreniach na nápravu zistených nedostatkov v jej činnosti**

Zákon NR SR č. 581/2004 Z. z. o zdravotných poisťovniach, dohľade nad zdravotnou starostlivosťou a o zmene a doplnení niektorých zákonov (ďalej len „zákon č. 581/2004 Z. z.“) v ustanovení § 15 ods. 3 písm. c) bod 2 ukladá zdravotnej poisťovni povinnosť predkladať Úradu pre dohľad nad zdravotnou starostlivosťou a vláde Slovenskej republiky Správu o výsledkoch kontrolnej činnosti Všeobecnej zdravotnej poisťovne, a. s., a o prijatých opatreniach na nápravu zistených nedostatkov v činnosti zdravotnej poisťovne.

Správa informuje o kontrolnej činnosti vykonávanej Všeobecnou zdravotnou poisťovňou, a. s. (ďalej len „VšZP“) v roku 2013.

VšZP vykonávala v roku 2013: kontrolu činnosti zdravotnej poisťovne, kontrolu výkazov preukazujúcich platobnú schopnosť zdravotnej poisťovne a vypracovávala protokol o správnosti údajov platobnej schopnosti zdravotnej poisťovne, finančnú kontrolu, kontrolu podľa § 9 zákona č. 581/2004 Z. z. (zdravotná poisťovňa vykonáva kontrolnú činnosť u fyzických a právnických osôb, ktorým realizovala úhradu za poskytovanie zdravotnej starostlivosti, t. j. poskytovateľom zdravotnej starostlivosti alebo ktoré sú platiteľmi poisťného na verejné zdravotné poistenie).

#### **I. Vnútoraná kontrola**

Výkon vnútornej kontroly vo VšZP zabezpečoval Odbor vnútornej kontroly (ďalej len „OVK“). Kontrolná činnosť OVK sa riadila Plánom kontrolnej činnosti a v roku 2013 bola zameraná na kontrolu činnosti zdravotnej poisťovne, kontrolu výkazov preukazujúcich platobnú schopnosť zdravotnej poisťovne a vypracovávanie protokolu o správnosti údajov platobnej schopnosti zdravotnej poisťovne.

##### **a) Kontrola činnosti poisťovne**

V roku 2013 vykonal OVK:

- 8 plánovaných komplexných kontrol hospodárenia, činnosti a efektívnosti vynakladania finančných prostriedkov, ktoré boli zamerané na oblasť zdravotného poistenia, nákup zdravotnej starostlivosti, oblasť zdravotnú a revíziu, ekonomiku a prevádzku, organizačno-právnu činnosť. V každej oblasti boli vykonávané čiastkové kontroly. Výkon komplexnej kontroly bol realizovaný v 8 krajských pobočkách VšZP a v 16 pobočkách VšZP.
- plánované tematické kontroly, ktoré boli zamerané na plnenie opatrení prijatých riaditeľmi pobočiek VšZP na odstránenie nedostatkov konštatovaných v protokoloch z kontrolných akcií za obdobie roka 2012; kontrola zverejňovania objednávok tovarov a služieb, faktúr za tovary a služby a povinne zverejňované zmluvy; kontrola verejného obstarávania; kontrola záväzkov – úhrad preddavkov poskytovateľom zdravotnej starostlivosti po lehote splatnosti.

V rámci tematických kontrol bolo vykonaných spolu 13 kontrol (v 8 krajských pobočkách, v 14 pobočkách a na generálnom riaditeľstve).

#### Výsledky vnútornej kontrolnej činnosti:

8 plánovaných komplexných kontrol bolo ukončených protokolom o kontrole.

Z 13 tematických kontrol bolo 10 kontrol ukončených vypracovaním záznamu o kontrole a 3 kontroly boli ukončené vypracovaním protokolu o kontrole.

Kontrolami boli zistené nedostatky pri dodržiavaní postupov určených internými normami VŠZP. Na odstránenie zistených nedostatkov boli kontrolovanými subjektmi prijaté opatrenia na nápravu zistených nedostatkov. Kontrolné zistenia a podnety pobočiek boli postúpené manažmentu zdravotnej poisťovne a v rámci spätnej väzby následne zohľadnené pri aktualizácii interných noriem a vydávaní odborných usmernení.

Plán kontrolnej činnosti na rok 2013 bol splnený.

#### **b) Kontrola výkazov pre preukazovanie platobnej schopnosti zdravotnej poisťovne a vypracovanie protokolu o správnosti údajov platobnej schopnosti**

OVK vykonával mesačne kontrolu výkazov pre preukazovanie platobnej schopnosti zdravotnej poisťovne a vypracovával protokol o správnosti údajov platobnej schopnosti. Platobná schopnosť VŠZP bola za každý mesiac roku 2013 zabezpečená.

#### **c) Finančná kontrola**

Finančná kontrola bola vo VŠZP vykonávaná v súlade so zákonom č. 502/2001 Z. z. o finančnej kontrole a o vnútornom audite a o zmene a doplnení niektorých zákonov v platnom znení a s vecne príslušnými internými normami VŠZP. Zásadné nedostatky, okrem drobných formálnych, neboli zistené.

## **II. Kontrola vykonávaná podľa § 9 zákona č. 581/2004 Z. z.**

Podľa ustanovenia § 9 zákona č. 581/2004 Z. z. poisťovňa vykonávala kontrolnú činnosť u fyzických a právnických osôb, ktorým vykonávala úhradu za poskytovanie zdravotnej starostlivosti, poskytovateľom zdravotnej starostlivosti (ďalej len „PZS“), alebo ktoré sú platiteľmi poisťného na verejné zdravotné poistenie.

#### **Kontrolná činnosť zdravotnej poisťovne u PZS**

V súlade s § 9 zákona č. 581/2004 Z. z. vykonávali revízni lekári, revízni farmaceuti a revízni asistenti (ďalej len „revízni pracovníci“) kontrolnú činnosť za obdobie roku 2013, ktorá bola zameraná na posudzovanie rozsahu poskytnutej zdravotnej starostlivosti z hľadiska účelnosti, efektívnosti a hospodárnosti vynakladania prostriedkov verejného zdravotného poistenia. Toto posudzovanie bolo vykonávané kontrolou dodržiavania platných legislatívnych noriem, zmluvných podmienok a správnych diagnosticko-liečebných postupov.

VŠZP hodnotí kontrolnú činnosť v troch oblastiach:

- priame (externé) kontroly u PZS,
- nepriame kontroly – kontrola fakturovaných dávok v informačnom systéme ZPIS,
- schvaľovacia a expertná činnosť – zahŕňa schvaľovanie liekov, zdravotníckych pomôcok, dietetických potravín, kúpeľnej a ošetrovateľskej starostlivosti, zdravotnej starostlivosti v zahraničí, regresy, atď.



## Priama kontrola u PZS

V období od 01.01.2013 do 31.12.2013 bolo u PZS vykonaných a ukončených celkom **5 983 priamych kontrol**, s finančným znížením požadovaných úhrad v celkovej hodnote **11 918 975 €**.

Pri porovnaní rokov 2007 až 2012 je možné konštatovať, že naďalej je zachovaný trend zvyšovania efektivity priamych kontrol. V roku 2013 finančný efekt narástol oproti roku 2012 o 2 911 123 € a v počte priamych kontrol s finančným dopadom VŠZP zaznamenala nárast o 58,8 %. V tabuľke č.1 je uvedené porovnanie výsledkov priamych (externých) kontrol v období rokov 2007 až 2013.

Tab. č. 1: Prehľad priamych kontrol a finančného efektu v rokoch 2007 až 2013

ROK	Počet priamych (externých) kontrol (U- ukončených)				Finančný efekt v €	priemerný finančný efekt na 1 kontrolu F v €	% kontrol F z celk. počtu kontrol
	F	N	S	SPOLU			
2007	1 055	459	2 223	3 737	3 542 458	3 358	28,00%
2008	1 057	460	2 168	3 685	4 939 882	4 673	28,00%
2009	1 538	212	1 882	3 632	7 550 596	4 909	42,00%
2010	1 708	175	1 879	3 762	8 264 225	4 832	45,40%
2011	1 881	220	1 885	3 986	8 762 746	4 658	47,19%
2012	1 855	177	1 116	3 148	9 007 852	4 856	58,93%
2013	2 946	331	2689	5 983	11 918 975	4 023	49,23%

Legenda:

**F** – kontroly ukončené protokolom s finančným dopadom

**N** – kontroly ukončené protokolom bez finančného dopadu

**S** – kontroly ukončené bez zistených nedostatkov

## Nepriama kontrola u PZS

Pod nepriamou kontrolou rozumieme kontrolu vykázané zdravotnej starostlivosti v informačnom systéme, t.j. preverení správnosti zúčtovacích dokladov, oprávnenosti vykazovať dané výkony zdravotnej starostlivosti, v súlade s platnými legislatívnymi normami a zmluvami.

Nepriama kontrolná činnosť je vyhodnotená na základe celkového počtu riadkov vo faktúrach, ktoré sú posielané na kontrolu revíznemu lekárovi a počtu odmietnutých riadkov z celkového počtu riadkov na kontrolu.

Ďalším ukazovateľom je finančný objem odmietnutých riadkov kontrolou z celkového kontrolovaného finančného objemu. V rámci nepriamej kontrolnej činnosti prekontrolovali revízni lekári a ostatní revízni pracovníci VŠZP vykázanú zdravotnú starostlivosť v hodnote 669 110 770 €. Z celkového objemu bola odmietnutá vykázaná zdravotná starostlivosť v hodnote **72 082 648 €**, čo tvorí 10,77 % z celkového finančného objemu.

Nepriamou kontrolnou činnosťou revízni farmaceuti pri fyzickej kontrole lekárskeho predpisov, resp. poukazov, vykonávajú súčasne aj priamu revíznou činnosť. Takáto kontrola je obdobou kontroly zdravotnej dokumentácie u PZS. Z celkového počtu kontrolovaných riadkov 151 947 716 s vykázanými liekmi, dietetikami alebo zdravotníckymi pomôckami bolo zamietnutých 4 999 314 riadkov vo faktúrach lekárenskej starostlivosti, v celkovej hodnote **9 829 370 €**. Dôvodom zamietania bol najmä nesúlad predpisu lieku s účtovaním, vzhľadom

na druh a množstvo, nedodržanie množstvových limitov u dietetických potravín, nesplnenie podmienok predpisania, výdaja a účtovania v súlade so zákonom o lieku.

### **Schvaľovacia a expertná činnosť revíznych lekárov a ostatných revíznych pracovníkov**

Schvaľovacia činnosť revíznych lekárov súvisí s úhradou liekov a liečiv, dietetických potravín, zdravotníckych pomôcok, kúpeľnej starostlivosti, alebo výkonov zdravotnej starostlivosti, ktoré sú hradené na základe platných právnych predpisov, alebo pri splnení určitých indikácií a vyžadujú súhlas revízneho lekára.

Do tejto oblasti patrí aj vydávanie súhlasu s poskytnutím zdravotnej starostlivosti u nezmluvného PZS, so schválením príspevku na úhradu zdravotnej starostlivosti poskytnutej u nezmluvného PZS, príspevku na uhradenie spoluúčasti poistenca a posudzovanie finančne náročnej liečby.

V roku 2013 bolo z celkového počtu 131 009 prípadov schválených 119 176, čo predstavuje 90,96%.

Najčastejšími dôvodmi zamietnutia bolo nedodržanie indikačných a preskripčných obmedzení a neopodstatnenosť návrhu z hľadiska zdravotnej indikácie. Najviac bolo zamietaných návrhov na kúpeľnú liečbu a na poskytnutie rôznych operačných zákrokov alebo zdravotných výkonov, ako napr. redukčná mamoplastika, korekčné operácie.

Expertná činnosť súvisí s vypracovaním stanovísk na rôzne požiadavky, najmä od PZS a poistencov, ako sú napr. regresy, doklady o poskytnutí zdravotnej starostlivosti poistencom EÚ, neodkladná zdravotná starostlivosť.

Kumulatívny finančný efekt priamej aj nepriamej revíznej kontroly bol **93 830 993 €** v tejto sume nie je zahrnutý efekt schvaľovacej činnosti.

### **Kontrolná činnosť u fyzických a právnických osôb, ktoré sú platiteľmi poistného na verejné zdravotné poistenie**

VŠZP v roku 2013 vykonala u platiteľov poistného celkom 584 594 kontrol, ktorých výstupom bol vystavený výkaz nedoplatkov. V porovnaní s predchádzajúcim rokom bolo vystavených o 180 359 výkazov nedoplatkov viac. Uvedený nárast bol spôsobený tým, že v roku 2013 VŠZP mala zákonnú povinnosť vykonať ročné zúčtovanie poistného za rok 2012 za väčší počet poistencov, ktorého výsledkom bol výkaz nedoplatkov a zároveň aj schválenou stratégiou pre riešenie nezabezpečených pohľadávok, ktoré nie sú pokryté výkazmi nedoplatkov. Intenzívna kontrolná činnosť sa prejavila v znížení objemu pohľadávok nezabezpečených výkazom nedoplatkov, alebo platobným výmerom kde objem týchto pohľadávok medziročne **poklesol o 46,12 %**.

Z celkového počtu kontrol bolo u samostatne zárobkovo činných osôb (ďalej len „SZČO“) a samoplatiteľov vykonaných 522 323 kontrol, čo predstavuje 89,35 % a u zamestnávateľov 62 271 kontrol, čo predstavuje 10,65 % z celkového počtu vykonaných kontrol. Prehľad je uvedený v tabuľke č. 2. Nižší počet vykonaných kontrol u zamestnávateľov je spôsobený nižším počtom dlžníkov v tomto segmente, ktorý poklesol oproti roku 2012 o 34,72 %.



Tab. č. 2 Prehľad kontrol v roku 2013

Obdobie roku 2013	Počet	% podiel	Suma v €
<b>Zamestnávateľa</b>	<b>62 271</b>	<b>10,65</b>	<b>88 350 726,78</b>
z toho počet vydaných výkazy nedoplatkov	62 227		88 188 911,34
z toho uplatnených návrhov na ÚDZS	44		161 815,44
<b>SZČO a samoplátelia</b>	<b>522 323</b>	<b>89,35</b>	<b>99 925 754,23</b>
z toho počet vydaných výkazy nedoplatkov	521 845		99 600 166,41
z toho uplatnených návrhov na ÚDZS	478		325 587,82
<b>Celkový počet</b>	<b>584 594</b>	<b>100,00</b>	<b>188 276 481,01</b>

Kontroly boli vykonané z dokladov platiteľov, ktoré platitelia (zamestnávateľa) doručili do zdravotnej poisťovne. U SZČO a samoplátiteľov boli kontroly vykonané z dokladov a údajov z externých zdrojov, ktoré má zdravotná poisťovňa k dispozícii.

Kontroly platiteľov boli ukončené vydaním výkazu nedoplatku alebo návrhom na vydanie platobného výmeru.

Z celkového počtu vykonaných kontrol 584 594 v roku 2013 bolo 584 072 kontrol ukončených výkazom nedoplatkov, čo predstavuje 99,91 % z celkového počtu a 522 kontrol bolo ukončených uplatnením návrhu na ÚDZS, čo predstavuje 0,09 % z celkového počtu kontrol. VŠZP využíva na zabezpečenie pohľadávok a získanie exekučného titulu predovšetkým inštitút vydania vlastného výkazu nedoplatkov.

V rámci kontrolnej činnosti platiteľov boli v roku 2013 vyčíslené nedoplatky na poistnom v štruktúre uvedenej v tabuľke č. 3.

Tab. č. 3 Objem predpísaných pohľadávok výkazom nedoplatkov v štruktúre

Nedoplatok	Suma v €
Poistné a RZ	187 753 541
Poplatky z omeškania	19 429
Úroky z omeškania	16 108
<b>Spolu</b>	<b>187 789 078</b>

Následne po vyčíslení nedoplatku uplatňuje zdravotná poisťovňa nenútenú formu vymáhania pohľadávok v prípade záujmu zo strany platiteľa (výzvy a splátkové kalendáre). V prípade, že nenútené formy vymáhania sú neúspešné, zdravotná poisťovňa vydá výkaz nedoplatkov, alebo si uplatní pohľadávku na ÚDZS. V prípade, že ani výkaz nedoplatkov platiteľ neuhradí, zdravotná poisťovňa pristupuje k vymáhaniu formou súdnej exekúcie.

### Zúčtovanie preddavkov v rámci ročného zúčtovania za rok 2012

VŠZP počas celého roku 2013 vykonávala ročné zúčtovanie za rok 2012 (ďalej len „RZ“) za poistencov a platiteľov. Výsledky ročného zúčtovania boli oznámené 382 261 zamestnávateľom a poistencom.

Z toho:

Počet poistencov: 339 280

Počet zamestnávateľov: 42 981

Na nedoplatky z RZ boli vystavené výkazy nedoplatkov, voči ktorým mohli platitelia podať námietky. Preplatky RZ boli oznámené oznámením o výsledku RZ, voči ktorému mohli platitelia podať nesúhlasné stanovisko.

Tab. č. 4 Štruktúra výsledkov RZ

<b>Štruktúra výsledkov RZ</b>	<b>Počet</b>	<b>% podiel</b>
<b>Výkazy nedoplatkov</b>	<b>285 863</b>	
Počet podaných námietok voči VN	2 701	0,94%
Počet akceptovaných námietok voči VN	1 631	0,57%
<b>Oznámenie o výsledku RZ</b>	<b>96 398</b>	
Počet podaných nesúhlasných stanovísk voči OZ	1 680	1,74%
Počet akceptovaných nesúhlasných stanovísk voči OZ	327	0,34%
<b>Celkom</b>	<b>382 261</b>	

**Prílohy:**

**Účtovná závierka VŠZP za rok 2013**



**SPRÁVA NEZÁVISLÉHO AUDÍTORA**  
**Akcionárovi spoločnosti Všeobecná zdravotná poisťovňa, a.s.**

Uskutočnili sme audit priloženej účtovnej závierky účtovnej jednotky Všeobecná zdravotná poisťovňa, a.s. so sídlom Mamateyova 17, Bratislava, ktorá obsahuje súvahu k 31. decembru 2013, výkaz ziskov a strát za rok končiaci k uvedenému dátumu a poznámky, ktoré obsahujú prehľad významných účtovných zásad a účtovných metód a ďalšie vysvetľujúce informácie.

*Zodpovednosť štatutárneho orgánu za účtovnú závierku*

Štatutárny orgán spoločnosti je zodpovedný za zostavenie účtovnej závierky, ktorá poskytuje pravdivý a verný obraz v súlade so zákonom o účtovníctve č. 431/2002 Z.z. v znení neskorších predpisov (ďalej len „zákon o účtovníctve“) a za interné kontroly, ktoré považuje za potrebné pre zostavenie účtovnej závierky, ktorá neobsahuje významné nesprávnosti, či už v dôsledku podvodu alebo chyby.

*Zodpovednosť audítora*

Našou zodpovednosťou je vyjadriť stanovisko k tejto účtovnej závierke na základe nášho auditu. Audit sme vykonali v súlade s medzinárodnými audítorskými štandardmi. Podľa týchto štandardov máme dodržiavať etické požiadavky, naplánovať a vykonať audit tak, aby sme získali primerané uistenie, že účtovná závierka neobsahuje významné nesprávnosti.

Súčasťou auditu je uskutočnenie postupov na získanie audítorských dôkazov o sumách a údajoch vykázaných v účtovnej závierke. Zvolené postupy závisia od úsudku audítora, vrátane posúdenia rizík významnej nesprávnosti v účtovnej závierke, či už v dôsledku podvodu alebo chyby. Pri posudzovaní tohto rizika audítor berie do úvahy interné kontroly relevantné na zostavenie účtovnej závierky účtovnej jednotky, ktorá poskytuje pravdivý a verný obraz, aby mohol navrhnúť audítorské postupy vhodné za daných okolností, nie však na účely vyjadrenia stanoviska k účinnosti interných kontrol účtovnej jednotky. Audit ďalej zahŕňa vyhodnotenie vhodnosti použitých účtovných zásad a účtovných metód ako aj primeranosti účtovných odhadov, ktoré urobil štatutárny orgán, ako aj vyhodnotenie celkovej prezentácie účtovnej závierky.

Sme presvedčení, že audítorské dôkazy, ktoré sme získali, poskytujú dostatočný a vhodný základ pre naše audítorské stanovisko.

*Stanovisko*

Podľa nášho stanoviska účtovná závierka poskytuje vo všetkých významných súvislostiach pravdivý a verný obraz finančnej situácie spoločnosti Všeobecná zdravotná poisťovňa, a.s. k 31. decembru 2013 a výsledky jeho hospodárenia za rok končiaci k uvedenému dátumu v súlade so zákonom o účtovníctve.



*Zdôraznenie skutočností*

Bez vplyvu na názor audítora upozorňujeme na článok VI. Poznámok k účtovnej závierke, ktorý opisuje pohyb vlastného imania a poukazuje na jeho stav k 31.12.2013. Vlastné imanie spoločnosti k 31.12.2013 je v porovnaní so základným imaním spoločnosti nižšie o viac ako dvojnásobok.

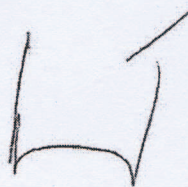
*Iné skutočnosti*

Audit účtovnej závierky spoločnosti Všeobecná zdravotná poisťovňa, a.s. za rok končiaci sa k 31.12.2012 vykonal iný audítor, ktorý k nej vyjadril nemodifikované stanovisko.

Prešov 28.3.2014

AUDANA AUDIT, s.r.o.  
Svätoplukova 12, Prešov  
licencia SKAU č. 265  
OR OS Prešov, vl. č. 1797/P

zodpovedný audítor:  
Ing. Daniela Bernátová, CA  
licencia SKAU č. 336





## SÚVAHA

k 31. 12. 2013

(v centoch)

Za účtovné obdobie od	mesiac 0 1	rok 2 0 1 3	mesiac 1 2	rok 2 0 1 3
Za predchádzajúce účtovné obdobie od	mesiac 0 1	rok 2 0 1 2	mesiac 1 2	rok 2 0 1 2

Účtovná závierka \*)

<input checked="" type="checkbox"/>	- riadna
<input type="checkbox"/>	- mimoriadna
<input type="checkbox"/>	- priebežná

IČO

3 5 9 3 7 8 7 4

Názov účtovnej jednotky

V Š E O B E C N Á Z D R A V O T N Á P O I S Ť O V Ň A ,  
a . s .

Sídlo účtovnej jednotky

Ulica a číslo

M A M A T E Y O V A 1 7

PŠČ

8 5 0 0 5

Názov obce

B R A T I S L A V A 5 5

Smerové číslo telefónu




0 0 4 2 1 2

Číslo telefónu

2 0 8 2 4 7 3 4

Číslo faxu

E-mailová adresa

Zostavené dňa:  25.03.2014	Podpisový záznam osoby zodpovednej za vedenie účtovníctva: 	Podpisový záznam osoby zodpovednej za zostavenie účtovnej závierky: 	Podpisový záznam štatutárneho orgánu alebo člena štatutárneho orgánu účtovnej jednotky: 
----------------------------------	---	--	--

P o l o ž k a		Číslo riadku	Bežné účtovné obdobie			Bezprostredne predchádzajúce účtovné obdobie
Číslo	Názov		Brutto	Korekcia	Netto	
a	b	c	1	2	3	4
	<b>A K T Í V A</b>	x				
<b>B.</b>	<b>Nehmotný majetok, z toho</b>	1	<b>61 896 989</b>	<b>55 651 424</b>	<b>6 245 565</b>	<b>13 652 574</b>
I.	goodwill	2	0	0	0	0
II.	poskytnuté preddavky na obstaranie nehmotného majetku	3	0	0	0	0
<b>C.</b>	<b>Finančné umiestnenie</b>	4	<b>65 618 051</b>	<b>27 136 656</b>	<b>38 481 395</b>	<b>39 791 815</b>
I.	Pozemky a stavby, z toho	5	55 179 819	25 845 722	29 334 097	30 087 529
1.	pre prevádzkovú činnosť z toho	6	55 179 819	25 845 722	29 334 097	30 087 529
2.	budovy a stavby	7	51 722 519	25 845 722	25 876 797	26 631 088
II.	Finančné umiestnenie v obchodných spoločnostiach a ostatné dlhodobé pohľadávky z toho	8	3 943 520	0	3 943 520	5 077 777
1.	Podielové cenné papiere a vklady v obchodných spoločnostiach s rozhodujúcim vplyvom	9	0	0	0	0
2.	Podielové cenné papiere a vklady v obchodných spoločnostiach s podstatným vplyvom	10	3 943 520	0	3 943 520	5 077 777
3.	Dlhopisy vydané obchodnými spoločnosťami s rozhodujúcim vplyvom	11	0	0	0	0
4.	Dlhopisy vydané obchodnými spoločnosťami s podstatným vplyvom	12	0	0	0	0
5.	Ostatné dlhodobé pohľadávky	13	0	0	0	0
III.	Ostatné finančné umiestnenie	14	6 494 712	1 290 934	5 203 778	4 626 509
1.	Cenné papiere s premenlivým výnosom	15	0	0	0	0
2.	Cenné papiere s pevným výnosom	16	0	0	0	0
3.	Dlhové cenné papiere obstarané v primárnych emisiách neurčené na obchodovanie	17	0	0	0	0
4.	Ostatné pôžičky	18	0	0	0	0
5.	Vklady v bankách	19	0	0	0	0
6.	Iné finančné umiestnenie	20	6 494 712	1 290 934	5 203 778	4 626 509
<b>E.</b>	<b>Pohľadávky, z toho</b>	21	<b>459 813 081</b>	<b>102 904 114</b>	<b>356 908 967</b>	<b>378 391 850</b>
I.A.	z verejného zdravotného poistenia	22	449 415 201	98 500 532	350 914 669	373 525 377
1.	voči poisteným, z toho	23	374 936 133	98 358 523	276 577 610	263 942 226
1a.	voči obchodným spoločnostiam, v ktorých má účtovná jednotka rozhodujúci vplyv	24	0	0	0	0
1b.	voči obchodným spoločnostiam, v ktorých má účtovná jednotka podstatný vplyv	25	19 556	0	19 556	31 526
2.	voči poskytovateľom zdravotnej starostlivosti, z toho	26	12 107 383	112 558	11 994 825	28 947 311
2a.	voči obchodným spoločnostiam, v ktorých má účtovná jednotka rozhodujúci vplyv	27	0	0	0	0
2b.	voči obchodným spoločnostiam, v ktorých má účtovná jednotka podstatný vplyv	28	0	0	0	0
3.	voči inej zdravotnej poisťovni, z toho	29	30 526 916	29 451	30 497 465	51 960 494
3a.	z prerozdelenia poistného	30	30 526 916	29 451	30 497 465	51 960 494
4.	voči Úradu pre dohľad nad zdravotnou starostlivosťou	31	31 839 689	0	31 839 689	28 670 322
5.	voči Ministerstvu zdravotníctva Slovenskej republiky	32	5 080	0	5 080	5 024
I.B.	z individuálneho zdravotného poistenia, z toho	33	0	0	0	0
1.	voči poisteným	34	0	0	0	0
2.	voči sprostredkovateľom	35	0	0	0	0

P o l o ž k a		Číslo riadku	Bežné účtovné obdobie			Bezprostredne predchádzajúce účtovné obdobie
Číslo	Názov		Brutto	Korekcia	Netto	
a	b	c	1	2	3	4
3.	voči poskytovateľom zdravotnej starostlivosti, z toho	36	0	0	0	0
3a.	voči obchodným spoločnostiam, v ktorých má účtovná jednotka rozhodujúci vplyv	37	0	0	0	0
II	zo zaistenia	38	0	0	0	0
III.	ostatné pohľadávky, z toho	39	10 397 880	4 403 582	5 994 298	4 866 473
1.	voči obchodným spoločnostiam, v ktorých má účtovná jednotka rozhodujúci vplyv	40	0	0	0	0
2.	voči obchodným spoločnostiam, v ktorých má účtovná jednotka podstatný vplyv	41	0	0	0	0
3.	pohľadávky voči zamestnancom	42	235	0	235	495
4.	daňové pohľadávky	43	0	0	0	0
5.	dotácie zo štátneho rozpočtu a ostatné dotácie	44	0	0	0	0
IV.	z upísaného základného imania	45	0	0	0	0
<b>F.</b>	<b>Ostatné aktíva</b>	46	<b>216 635 930</b>	<b>21 261 639</b>	<b>195 374 291</b>	<b>143 376 331</b>
I.	Hmotný hnuťelný majetok a zásoby, z toho	47	26 718 431	21 261 639	5 456 792	6 258 207
1a.	stroje a zariadenia	48	19 289 373	14 087 102	5 202 271	5 965 766
1b.	zásoby	49	51 901	0	51 901	42 160
1c.	dopravné prostriedky	50	2 211 727	2 193 119	18 608	66 547
1d.	poskytnuté preddavky na hmotný majetok	51	0	0	0	0
1e.	poskytnuté preddavky na zásoby	52	0	0	0	0
II.	Pokladničné hodnoty a bankové účty, z toho	53	189 917 499	0	189 917 499	137 118 124
1.	bankové účty	54	189 826 025	0	189 826 025	137 016 057
III.	Iné aktíva	55	0	0	0	0
<b>G.</b>	<b>Účty časového rozlíšenia</b>	56	<b>22 367 241</b>	<b>0</b>	<b>22 367 241</b>	<b>14 595 357</b>
I.	Nájomné	57	86 848	0	86 848	86 214
II.	Obstarávacie náklady na poisťovné zmluvy	58	0	0	0	0
III.	Ostatné účty časového rozlíšenia	59	22 280 393	0	22 280 393	14 509 143
	<b>AKTÍVA spolu</b>	60	<b>826 331 292</b>	<b>206 953 833</b>	<b>619 377 459</b>	<b>589 807 927</b>
	Kontrolné číslo	998	3 225 778 391	733 002 657	2 492 775 734	2 390 802 532



Položka		Číslo riadku	Bežné účtovné obdobie	Bezprostredne predchádzajúce účtovné obdobie
Číslo	Názov			
a	b	c	5	6
<b>P A S Í V A</b>		x		
<b>A.</b>	<b>Vlastné imanie</b>	61	<b>68 967 249</b>	<b>53 774 645</b>
I.	Základné imanie, z toho	62	161 179 966	161 179 966
1.	Upísané základné imanie splatené	63	161 179 966	161 179 966
2.	Vlastné akcie (-)	64	0	0
II.	Emisné ážio	65	0	0
III.	Oceňovacie rozdiely z ocenenia majetku a záväzkov	66	0	0
IV.	Rezervné fondy a ostatné fondy tvorené zo zisku	67	263 109	4 287 493
1.	Ostatné kapitálové fondy	68	0	0
V.	Výsledok hospodárenia minulých rokov	69	-108 062 037	-138 037 525
VI.	Výsledok hospodárenia bežného účtovného obdobia	70	15 586 211	26 344 711
<b>B.</b>	<b>Podriadené pasíva</b>	71	0	0
<b>C.</b>	<b>Technické rezervy</b>	72	<b>304 381 479</b>	<b>291 819 817</b>
I.	Technická rezerva na poistné budúcich období	73	0	0
1a.	Hrubá výška	74	0	0
1b.	Výška zaistenia (-)	75	0	0
3.	Technická rezerva na poistné plnenie	76	303 640 648	290 591 303
3a.	Hrubá výška	77	303 640 648	290 591 303
3b.	Výška zaistenia (-)	78	0	0
4.	Technická rezerva na poistné prémie a zľavy	79	0	0
4a.	Hrubá výška	80	0	0
4b.	Výška zaistenia (-)	81	0	0
6.	Iné technické rezervy	82	740 831	1 228 514
6a.	Hrubá výška	83	740 831	1 228 514
6b.	Výška zaistenia (-)	84	0	0
<b>E.</b>	<b>Ostatné rezervy</b>	85	<b>5 698 548</b>	<b>1 839 315</b>
<b>G.</b>	<b>Závazky, z toho</b>	86	<b>240 330 183</b>	<b>242 374 150</b>
I.A.	z verejného zdravotného poistenia, z toho	87	230 053 860	231 952 080
1.	voči poisteným, z toho	88	16 214 704	22 118 475
1a.	voči obchodným spoločnostiam, v ktorých má účtovná jednotka rozhodujúci vplyv	89	0	0
1b.	voči obchodným spoločnostiam, v ktorých má účtovná jednotka podstatný vplyv	90	0	0
2.	voči poskytovateľom zdravotnej starostlivosti	91	210 461 058	208 575 010
2a.	voči obchodným spoločnostiam, v ktorých má účtovná jednotka rozhodujúci vplyv	92	0	0
2b.	voči obchodným spoločnostiam, v ktorých má účtovná jednotka podstatný vplyv	93	573 841	862 524
3.	voči inej zdravotnej poisťovni, z toho	94	0	0
3a.	z prerozdelenia poistného	95	0	0

Položka		Číslo riadku	Bežné účtovné obdobie	Bezprostredne predchádzajúce účtovné obdobie
Číslo	Názov			
a	b	c	5	6
4.	voči Úradu pre dohľad nad zdravotnou starostlivosťou	96	3 378 098	1 257 926
5.	voči Ministerstvu zdravotníctva Slovenskej republiky	97	0	669
<b>I.B.</b>	z individuálneho zdravotného poistenia	98	0	0
1.	voči poisteným	99	0	0
2.	voči sprostredkovateľom poistenia	100	0	0
3.	voči poskytovateľom zdravotnej starostlivosti	101	0	0
<b>II.</b>	zo zaistenia	102	0	0
<b>III.</b>	pôžičky zaručené dlhopisom, z toho	103	0	0
1.	v konvertibilnej mene	104	0	0
2.	krátkodobé pôžičky	105	0	0
3.	dlhodobé pôžičky	106	0	0
<b>IV.</b>	bankové úvery, z toho	107	0	0
1.	krátkodobé úvery	108	0	0
<b>V.</b>	Ostatné záväzky, z toho	109	10 276 323	10 422 070
1.	z daní	110	395 185	370 313
2.	záväzky voči zamestnancom celkom	111	3 217 678	2 816 758
2a.	z toho zo sociálneho poistenia a zdravotného poistenia	112	1 357 733	1 143 338
3.	z finančného prenájmu	113	0	0
4.	z dotácií zo štátneho rozpočtu a ostatné dotácie	114	0	5 048
<b>H.</b>	<b>Účty časového rozlíšenia</b>	115	0	0
	<b>PASÍVA spolu</b>	116	<b>619 377 459</b>	<b>589 807 927</b>
	Kontrolné číslo	999	2 769 717 645	2 733 809 360

# VÝKAZ ZISKOV A STRÁT

k 31. 12. 2013

(v centoch)

Za účtovné obdobie od      mesiac      rok      mesiac      rok  
 0 1      2 0 1 3      1 2      2 0 1 3

Za bezprostredne predchádzajúce účtovné obdobie od      mesiac      rok      mesiac      rok  
 0 1      2 0 1 2      1 2      2 0 1 2

Účtovná závierka:\*)

- riadna  
 - mimoriadna

IČO

3 5 9 3 7 8 7 4

Názov účtovnej jednotky

V Š E O B E C N Á      Z D R A V O T N Á      P O I S Ť O V Ň A ,  
 a . s .

Sídlo účtovnej jednotky

Ulica a číslo

M A M A T E Y O V A      1 7

PSČ

8 5 0 0 5

Názov obce

B R A T I S L A V A      5 5

Smerové číslo telefónu

0 0 4 2 1 2

Číslo telefónu

2 0 8 2 4 7 3 4


Číslo faxu

e-mailová adresa

Zostavený dňa:

25.03.2014

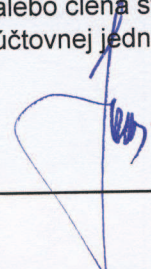
Podpisový záznam osoby zodpovednej za vedenie účtovníctva:



Podpisový záznam osoby zodpovednej za zostavenie účtovnej závierky:



Podpisový záznam štatutárneho orgánu alebo člena štatutárneho orgánu účtovnej jednotky:





P o l o ž k a		Číslo riadku	Bežné účtovné obdobie			Bezprostredne predchádzajúce účtovné obdobie
Číslo	Názov		Základňa	Medzisúčet	Výsledok	
a	b	c	1	2	3	4
I.A.	<b>TECHNICKÝ ÚČET K NEŽIVOTNÉMU POISTENIU</b> VEREJNÉ ZDRAVOTNÉ POISTENIE	1	x	x	x	x
1.	<b>Poistné v hrubej výške</b>	2	x	x	2 563 379 807	2 475 894 672
2.	<b>Prevedený výsledok z finančného umiestnenia z netechnického účtu</b>	3	x	x	0	0
3.	<b>Ostatné technické výnosy</b>	4	x	x	195 364 522	319 447 202
4.	<b>Náklady na poistné plnenia</b>	5	x	x	x	x
4a.	Náklady na poistné plnenia v hrubej výške v tom	6	2 576 572 725	x	2 576 572 725	2 476 678 631
4aa.	Náklady na ambulantnú zdravotnú starostlivosť	7	x	x	902 889 605	860 159 494
4ab.	Náklady na ústavnú zdravotnú starostlivosť	8	x	x	822 754 868	781 011 385
4ac.	Náklady na lieky	9	x	x	689 102 419	681 205 513
4ad.	Náklady na zdravotnícke pomôcky	10	x	x	116 900 015	112 520 472
4ae.	Náklady na ostatné poistné plnenia	11	x	x	44 925 818	41 781 767
4b.	Nárok na úhradu nákladov od iných subjektov	12	1 681 680	2 574 891 045	x	x
4c.	Zmena stavu technickej rezervy na poistné plnenia v hrubej výške	13	x	13 049 345	2 587 940 390	2 503 049 939
5.	<b>Zmena stavu iných technických rezerv</b>	14	x	x	-487 683	-382 365
7.	<b>Čistá výška prevádzkových nákladov</b>	15	x	x	x	x
7a.	Obstarávacie náklady na poistné zmluvy	16	x	0	x	x
7b.	Správna réžia	17	x	80 901 513	80 901 513	74 813 836
8.	<b>Ostatné technické náklady</b>	18	x	x	70 961 465	192 407 491
10.	<b>Výsledok technického účtu k neživotnému poisteniu A</b>	19	x	x	19 428 644	25 452 973
I.B.	<b>TECHNICKÝ ÚČET K NEŽIVOTNÉMU POISTENIU-INDIVIDUÁLNE ZDRAVOTNÉ POISTENIE</b>	20	x	x	x	x
1.	<b>Zaslúžené poistné, bez zaistenia</b>	21	x	x	x	x
1a.	Poistné v hrubej výške	22	0	x	x	x
1b.	Poistné v hrubej výške postúpené zaisťovateľom	23	0	0	x	x
1c.	Zmena stavu tech.rezervy na poistné budúcich období	24	0	x	x	x
1d.	Podiel zaisťovateľov na tvorbe a použití tech.rezervy na poistné bud.období	25	0	0	0	0
2.	<b>Prevedený výsledok z finančného umiestnenia z netechnického účtu</b>	26	x	x	0	0
3.	<b>Ostatné technické výnosy, bez zaistenia</b>	27	x	x	0	0
4.	<b>Náklady na poistné plnenia, bez zaistenia</b>	28	x	x	x	x
4a.	Náklady na poistné plnenia v hrubej výške	29	0	x	x	x
4aa.	Náklady na poistné plnenia postúpené zaisťovateľom	30	0	0	x	x
4b.	Zmena stavu technickej rezervy na poistné plnenia v hrubej výške	31	0	x	x	x
4ba.	Podiel zaisťovateľov na tvorbe a použití tech.rezervy na poistné plnenia	32	0	0	0	0
5.	<b>Zmena stavu iných technických rezerv, bez zaistenia</b>	33	x	x	0	0
6.	<b>Prémie a zľavy, bez zaistenia</b>	34	x	x	0	0
7.	<b>Čistá výška prevádzkových nákladov</b>	35	x	x	x	x
7a.	Obstarávacie náklady na poistné zmluvy	36	x	0	x	x
7b.	Zmena stavu výšky prevedených obstarávacích nákladov na poistné zmluvy	37	x	0	x	x
7c.	Správna réžia	38	x	0	x	x

P o l o ž k a		Číslo riadku	Bežné účtovné obdobie			Bezprostredne predchádzajúce účtovné obdobie
Číslo	Názov		Základňa	Medzisúčet	Výsledok	
a	b	c	1	2	3	4
7d.	Provízie od zaistovateľov a podiely na ziskoch	39	x	0	0	0
<b>8.</b>	<b>Ostatné technické náklady, bez zaistenia</b>	40	x	x	0	0
<b>10.</b>	<b>Výsledok technického účtu k neživotnému poisteniu B</b>	41	x	x	0	0
<b>III.</b>	<b>NETECHNICKÝ ÚČET</b>	42	x	x	x	x
<b>1.A.</b>	<b>Výsledok technického účtu k neživotnému poisteniu A</b>	43	x	x	19 428 644	25 452 973
<b>1.B.</b>	<b>Výsledok technického účtu k neživotnému poisteniu B</b>	44	x	x	0	0
<b>3.</b>	<b>Výnosy z finančného umiestnenia</b>	45	x	x	x	x
3a.	Výnosy z podielových cenných papierov a vkladov a v tom rozhodujúci vplyv	46	x	0	x	x
3b.	Výnosy z ostatného finančného umiestnenia a v tom rozhodujúci vplyv	47	x	x	x	x
3ba.	Výnosy z pozemkov a stavieb	48	157 489	x	x	x
3bb.	Výnosy z ostatných zložiek finančného umiestnenia	49	0	157 489	x	x
3c.	Použitie opravných položiek k finančnému umiestneniu	50	x	659 000	x	x
3d.	Výnosy z realizácie finančného umiestnenia	51	x	310 718	1 127 207	206 477
3e.	Prírastky hodnoty finančného umiestnenia	52	x	x	0	0
<b>5.</b>	<b>Náklady na finančné umiestnenie</b>	53	x	x	x	x
5a.	Náklady na finančné umiestnenie	54	x	988 156	x	x
5b.	Tvorba opravných položiek k finančnému umiestneniu	55	x	263 669	x	x
5c.	Náklady na realizáciu finančného umiestnenia	56	x	304 704	1 556 529	1 062 934
5d.	Úbytky hodnoty finančného umiestnenia	57	x	x	657 614	0
<b>6.</b>	<b>Prevedené výnosy z finančného umiestnenia na technický účet</b>	58	x	x	0	0
<b>7.</b>	<b>Ostatné výnosy</b>	59	x	x	6 926 205	6 628 060
<b>8.</b>	<b>Ostatné náklady</b>	60	x	x	8 438 016	4 682 060
8a.	Ostatné dane a poplatky	61	x	x	1 236 224	183 874
<b>9.</b>	<b>Daň z príjmov z bežnej činnosti</b>	62	x	x	7 462	13 931
<b>10.</b>	<b>Výsledok hospodárenia z bežnej činnosti po zdanení</b>	63	x	x	15 586 211	26 344 711
<b>11.</b>	<b>Mimoriadne výnosy</b>	64	x	x	0	0
<b>12.</b>	<b>Mimoriadne náklady</b>	65	x	x	0	0
<b>13.</b>	<b>Mimoriadny výsledok hospodárenia</b>	66	x	x	0	0
<b>14.</b>	<b>Daň z príjmov z mimoriadnej činnosti</b>	67	x	x	0	0
<b>16.</b>	<b>Výsledok hospodárenia za účtovné obdobie</b>	68	x	x	<b>15 586 211</b>	<b>26 344 711</b>
	Kontrolné číslo	999	2 578 411 894	2 671 525 639	10 742 159 797	10 635 725 471

# POZNÁMKY

individuálnej účtovnej závierky  
zostavenej k 31. 12. 2013  
(v eurách)

Za účtovné obdobie od      **mesiac**      **rok**      do      **mesiac**      **rok**  
0 1      2 0 1 3      1 2      2 0 1 3

Za predchádzajúce      **mesiac**      **rok**      do      **mesiac**      **rok**  
 účtovné obdobie od      0 1      2 0 1 2      1 2      2 0 1 2

Účtovná závierka <input checked="" type="checkbox"/> - riadna <input type="checkbox"/> - mimoriadna <input type="checkbox"/> - priebežná	Účtovná závierka <input checked="" type="checkbox"/> - zostavená <input type="checkbox"/> - schválená
---	---

IČO      DIČ  
3 5 9 3 7 8 7 4      2 0 2 2 0 2 7 0 4 0

Názov účtovnej jednotky  

V	Š	E	O	B	E	C	N	Á		Z	D	R	A	V	O	T	N	Á		P	O	I	S	Ť	O	V	Ň	A
a.	s.																											

Sídlo účtovnej jednotky  
 Ulica a číslo  

M	A	M	A	T	E	Y	O	V	A		1	7																
---	---	---	---	---	---	---	---	---	---	--	---	---	--	--	--	--	--	--	--	--	--	--	--	--	--	--	--	--

PSČ      Názov obce  
8 5 0 0 5      B R A T I S L A V A 5 5

Smerové číslo telefónu      Číslo telefónu      Číslo faxu  
0 0 4 2 1 2      2 0 8 2 4 6 6 7     

E-mailová adresa  

--	--	--	--	--	--	--	--	--	--	--	--	--	--	--	--	--	--	--	--	--	--	--	--	--	--	--	--	--

Zostavené dňa: 25.3.2014	Podpisový záznam osoby zodpovednej za vedenie účtovníctva: 	Podpisový záznam člena štatutárneho orgánu účtovnej jednotky: 	Podpisový záznam štatutárneho orgánu alebo člena štatutárneho orgánu účtovnej jednotky: 
Schválené dňa:			



## Čl. I

### Všeobecné údaje

#### 1) Identifikačné údaje účtovnej jednotky

1a) názov a sídlo účtovnej jednotky, dátum založenia alebo zriadenia, spôsob založenia alebo zriadenia, názov a sídlo zriaďovateľa, identifikačné číslo organizácie:

Všeobecná zdravotná poisťovňa, a. s. so sídlom Mamateyova 17, 850 05 Bratislava 55, IČO 35 937 874 (ďalej len „VŠZP“), vznikla dňa 1.7.2005 transformáciou v súlade so zákonom č. 581/2004 Z. z. o zdravotných poisťovniach, dohľade nad zdravotnou starostlivosťou a o zmene a doplnení niektorých zákonov v znení neskorších predpisov (ďalej len „zákon 581/2004 Z.z.“) a to nepeňažným vkladom dovtedajšej verejnoprávnej inštitúcie Všeobecná zdravotná poisťovňa do tejto spoločnosti. Zriaďovateľom je štát zastúpený Ministerstvom zdravotníctva Slovenskej republiky (ďalej len „MZ SR“) so sídlom Limbová 2, 837 52 Bratislava.

1b) právny dôvod na zostavenie účtovnej závierky – riadna individuálna účtovná závierka za účtovné obdobie od 1. januára 2013 do 31. decembra 2013.

#### 2) Informácie o činnosti účtovnej jednotky

VŠZP vykonáva činnosť na základe povolenia Úradu pre dohľad nad zdravotným poistením na vykonávanie zdravotného poistenia č. 2591/2005/UDZS zo dňa 18. 05. 2005. Predmetom činnosti spoločnosti je vykonávanie verejného zdravotného poistenia v súlade so zákonom 581/2004 Z.z.

#### 3) Informácia o priemernom prepočítanom počte zamestnancov

Priemerný prepočítaný počet zamestnancov k 31.12.2013: 2 056\*

z toho riadiacich zamestnancov: 125

*\*priemerný prepočítaný počet zamestnancov je priemerom koncových stavov v jednotlivých štvrtrokoch roku 2013, zaokrúhlený na celé číslo.*

#### 4) Informácie o členoch štatutárnych a dozorných orgánov a štruktúre akcionárov účtovnej jednotky k 31.12.2013

Predstavenstvo:

Ing. Marcel Forai, MPH - predseda

Ing. Antónia Borovková - členka

Ing. Miroslav Vaďura, MPH - člen

Dozorná rada:

Ing. Pavol Lazúr - predseda

Ing. Martin Senčák - člen

Ing. Eva Bizovská – členka

Mgr. Marián Magdoško – člen

Ing. Mgr. Tibor Gregor - člen

Ing. Adriana Kriššová – členka

RNDr. Eva Pálková – členka

Ing. Imrich Zsolnai – člen

PharmDr. Rastislav Pullmann - člen

Štruktúra akcionárov: Jediným akcionárom VŠZP je štát, zastúpený Ministerstvom zdravotníctva Slovenskej republiky, s podielom na základnom imaní 100% a podielom na hlasovacích právach 100%.

#### 5) Informácie o organizačnej štruktúre účtovnej jednotky

Organizačná štruktúra VŠZP pozostáva z generálneho riaditeľstva a 8 krajských pobočiek, v ktorých je organizačne začlenených 36 pobočiek a 47 expozitúr na celom území Slovenskej republiky.

#### 6) Informácie o organizáciách v zriaďovateľskej pôsobnosti účtovnej jednotky

VŠZP nemá vo svojej zriaďovateľskej pôsobnosti žiadne účtovné jednotky.

#### 7) Informácie o konsolidujúcej účtovnej jednotke

7a) obchodné meno a sídlo konsolidujúcej účtovnej jednotky, ktorá zostavuje konsolidovanú účtovnú závierku za tú skupinu účtovných jednotiek konsolidovaného celku, ktorého súčasťou je aj VŠZP: Ministerstvo financií Slovenskej republiky so sídlom: Štefanovičova 5, 817 82 Bratislava;

- 7b) obchodné meno a sídlo účtovnej jednotky, ktorá je bezprostredne konsolidujúcou účtovnou jednotkou pre VŠZP: Ministerstvo zdravotníctva Slovenskej republiky so sídlom: Limbová 2, 837 52 Bratislava;
- 7c) obchodné meno a sídlo konsolidujúcej účtovnej jednotky, v ktorej sú prístupné konsolidované účtovné závierky a adresa registrového súdu, ktorý vedie obchodný register, v ktorom sa uložia tieto konsolidované účtovné závierky: VŠZP je súčasťou konsolidovanej účtovnej závierky ústrednej správy Slovenskej republiky a tiež súčasťou súhrnnej účtovnej závierky verejnej správy Slovenskej republiky;
- 7d) VŠZP nie je materskou účtovnou jednotkou oslobodenou od povinnosti zostaviť konsolidovanú účtovnú závierku a konsolidovanú výročnú správu podľa § 22 zákona o účtovníctve.

## ČI. II

### Informácie o účtovných metódach a účtovných zásadách

1. Riadna individuálna účtovná závierka VŠZP k 31.12.2013 je zostavená za predpokladu, že VŠZP bude nepretržite pokračovať vo svojej činnosti.
2. VŠZP vedie účtovníctvo v súlade so zákonom č. 431/2002 Z. z. o účtovníctve v znení neskorších predpisov (ďalej len zákon o účtovníctve), opatrením MF SR z 30. novembra 2005 č. MF/22930/2005-74, ktorým sa ustanovujú podrobnosti o postupoch účtovania a rámcovej účtovej osnove pre zdravotné poisťovne, v znení neskorších predpisov, opatrením MF SR zo 14. decembra 2005 číslo MF/22933/2005-74, ktorým sa ustanovujú podrobnosti o usporiadaní a označovaní položiek individuálnej účtovnej závierky, obsahovom vymedzení týchto položiek a rozsahu údajov určených z účtovnej závierky na zverejnenie pre zdravotné poisťovne v znení neskorších predpisov, zákonom č. 222/2004 Z. z. o dani z pridanej hodnoty v znení neskorších predpisov, pričom hlavná činnosť VŠZP - zdravotné poistenie a činnosti súvisiace so zdravotným poistením sú oslobodené od dane z pridanej hodnoty, zákonom č. 595/2003 Z. z. o dani z príjmov v znení neskorších predpisov a v súlade so zákonmi č. 580/2004 Z. z. a č. 581/2004 Z. z. v znení neskorších predpisov.
3. V roku 2013 boli použité rovnaké účtovné metódy ako v predchádzajúcom účtovnom období s výnimkou zmeny metodiky tvorby rezerv na zamestnanecké pôžitky, t. j. odchodné a jubileá (životné i pracovné). Tieto rezervy boli k 31.12.2012 vytvorené v súlade s vtedy stanovenou metodikou účtovania rezerv vo VŠZP na nároky na najbližšie tri roky. K 31.12.2013 boli tieto rezervy vypočítané matematicko-poistnou metódou na obdobie 45 rokov dopredu a do účtovnej závierky k 31.12.2013 bola zaúčtovaná alikvotná časť takto vypočítaných rezerv vzťahujúcich sa k roku 2014. Zostatok týchto rezerv vypočítaných pôvodnou metodikou bol k 31.12.2013 odúčtovaný v plnej výške.
4. Oceňovanie majetku a záväzkov VŠZP bolo vykonávané v súlade s §§ 24 až 27 zákona o účtovníctve a platnými postupmi účtovania VŠZP. Majetok a záväzky vyjadrené v cudzej mene sa prepočítavali na eurá kurzom určeným v kurzovom lístku Európskej centrálnej banky, platným ku dňu predchádzajúcemu dňu uskutočnenia účtovného prípadu. Pri kúpe a predaji cudzej meny za eurá VŠZP používala kurz, za ktorý boli tieto hodnoty nakúpené a predané. Ku dňu účtovnej závierky bol majetok a záväzky v cudzej mene prepočítané na eurá kurzom určeným v kurzovom lístku Európskej centrálnej banky, platným ku dňu účtovnej závierky.
5. VŠZP sa pri odpisovaní hmotného a nehmotného majetku v účtovnom období 2013 riadila platnými internými normami VŠZP. Uplatňovalo sa rovnomerné odpisovanie, majetok sa začal odpisovať v mesiaci jeho zaradenia. Výška účtovných odpisov je daná pomerom vstupnej ceny a životnosti majetku. Životnosť hmotného majetku a nehmotného majetku závisí od doby jeho využiteľnosti a je stanovená v internej norme VŠZP. Daňové odpisy hmotného a nehmotného majetku sa vypočítavajú v súlade so zákonom č. 595/2003 Z. z. o dani z príjmov v znení neskorších predpisov.



Druh majetku	Metóda odpisovania	Doba životnosti v rokoch	Odpisová skupina
Budovy na vlastné použitie	rovnomerná	40	4
Pracovné stroje, zariadenia a kancelárska technika	rovnomerná	4	1
Výpočtová technika od 1 700 eur do 20 000 eur	rovnomerná	6	1
Výpočtová technika nad 20 000 eur	rovnomerná	10	1
Dopravné prostriedky	rovnomerná	6	1
Klimatizácia nad 1 700 eur	rovnomerná	12	3
Inventár	rovnomerná	6	2
Dlhodobý nehmotný majetok - KIS VŠZP	rovnomerná	10,5	-
Dlhodobý nehmotný majetok - ostatný	rovnomerná	8	-
Drobný dlhodobý hmotný majetok do 800 eur	jednorazový odpis		
Drobný dlhodobý hmotný majetok od 800 eur do 1700 eur	rovnomerná	2	-
Drobný dlhodobý nehmotný majetok do 1 000 eur	jednorazový odpis		
Drobný dlhodobý nehmotný majetok od 1000-do 2400 eur	rovnomerná	2	-
Iné aktíva	-	-	-

6. VŠZP identifikuje predpokladané riziká a straty jednotlivých zložiek majetku priebežne analytickou činnosťou, a to najmä k pohľadávkam, pri ktorých je riziko, že ich dlžník čiastočne alebo úplne nezaplatí. Ide najmä o:
- pohľadávky na poistnom vyplývajúce z neuhradených preddavkov na poistnom, alebo neuhradeného nedoplatku na poistnom, vyplývajúceho z ročného zúčtovania
  - pohľadávky na poistnom, pohľadávky z úroku z omeškania, poplatku z omeškania, pohľadávky na prirážke k poistnému, na poplatku za nesplnenie oznamovacej povinnosti a pohľadávky na pokute, ktoré vznikli podľa zákona 273/1994 Z. z. v znení neskorších predpisov a podľa zákona č. 580/2004 Z. z. v znení neskorších predpisov
  - pohľadávky za poskytnutú zdravotnú starostlivosť voči tretím osobám, ak k úrazu, alebo inému poškodeniu zdravia poistenca VŠZP došlo v dôsledku ich zavineného protiprávneho konania; voči poistencovi, ak sa mu zdravotná starostlivosť preukázateľne poskytla v dôsledku porušenia liečebného režimu, alebo v dôsledku užitia návykovej látky (tzv. regresy)
  - pohľadávky voči poskytovateľom zdravotnej starostlivosti (napr. za nezúčtované poskytnuté preddavky, pohľadávky z revíznej činnosti ...)
  - pohľadávky vyplývajúce z prerozdelenia poistného na verejné zdravotné poistenie podľa zákona č. 580/2004 Z. z. v znení neskorších predpisov
  - pohľadávky za poskytnutú zdravotnú starostlivosť voči poistencovi pri oneskorenom nahlásení zániku poistného vzťahu, nepodaní prihlášky, alebo podaní prihlášky vo viac ako jednej zdravotnej poisťovni (tzv. spätné vyňatie)
  - ostatné pohľadávky z obchodného styku.
7. V priebehu roka 2013 VŠZP tvorila opravné položky k pohľadávkam zo zdravotného poistenia (istina a sankcie) v súlade s metodikou VŠZP schválenou Predstavenstvom VŠZP a k ostatným pohľadávkam v súlade so zákonom č. 595/2003 Z. z. o dani z príjmov v znení neskorších predpisov. V zmysle schválenej metodiky tvorby opravných položiek k pohľadávkam na poistnom a sankciách boli k 31.12.2013 vytvorené opravné položky k pohľadávkam na poistnom a sankciách po lehote splatnosti nasledovne:
- 5 % z menovitej hodnoty všetkých pohľadávok do 12 mesiacov s výnimkou pohľadávok v konkurzoch,
  - 30 % z menovitej hodnoty všetkých pohľadávok nad 12 mesiacov, s výnimkou pohľadávok v konkurzoch,

- 65 % z menovitej hodnoty všetkých pohľadávok nad 24 mesiacov, s výnimkou pohľadávok v konkurzoch,
- 85 % z menovitej hodnoty všetkých pohľadávok nad 36 mesiacov, s výnimkou pohľadávok v konkurzoch,
- 95 % z menovitej hodnoty pohľadávok prihlásených v konkurzných konaniach.

Súčasťou základne pre tvorbu opravných položiek k pohľadávkam za poistné sú aj trovy za vydané exekučné tituly.

Technické rezervy a rezervy VŠZP tvorila za predpokladu, že boli splnené všetky podmienky ich účtovania a vykazovania v súlade s platnou metodikou účtovania a príslušnou internou normou VŠZP. Tvorba rezerv vo VŠZP je účtovaná na ťarchu nákladov, ich použitie a zrušenie v prospech výnosov v súlade s platným účtovným rozvrhom VŠZP na rok 2013. Použitie rezerv sa účtovalo v prospech výnosov vo výške v akej boli vytvorené, keď pominuli dôvody, na ktoré boli rezervy vytvorené. Tvorba a použitie technických rezerv na zdravotnú starostlivosť boli v roku 2013 účtované mesačne, okrem technických rezerv na zdravotnú starostlivosť poskytnutú poisťovňou EÚ, ktoré boli účtované ku dňu priebežnej účtovnej závierky. Iné technické rezervy boli podľa ich výšky, a teda ich vplyvu na verné zobrazenie výsledku hospodárenia účtované mesačne, resp. v rámci priebežnej účtovnej závierky.

K 31.12.2013 boli vo VŠZP vytvorené technické rezervy (ďalej len „TR“) :

- na poskytnutú zdravotnú starostlivosť, na ktorú ku dňu účtovnej závierky neboli doručené doklady – jednalo sa o TR na zdravotnú starostlivosť poskytnutú do 31.12.2013, za ktorú do dňa účtovnej závierky nebol do VŠZP doručený účtovný doklad od poskytovateľov zdravotnej starostlivosti
- na neuhradenú zdravotnú starostlivosť – jednalo sa o TR na zdravotnú starostlivosť poskytnutú do 31.12.2013, kde bol do VŠZP doručený účtovný doklad, ale tento nebol do dňa účtovnej závierky v plnom rozsahu zrevidovaný a zaúčtovaný do nákladov, resp. sa jednalo o TR vytvorenú na predpokladaný objem záväzkov voči poskytovateľom zdravotnej starostlivosti v budúcom období na základe skutočností vzniknutých do 31.12.2013
- na plánovanú zdravotnú starostlivosť, t. j. zoznam poisťovcov čakajúcich na poskytnutie zdravotnej starostlivosti (§6 ods.9c) zákona 581/2004 Z. z. )
- iné technické rezervy - technické rezervy na pasívne súdne spory súvisiace s hlavnou činnosťou.

K 31.12.2013 boli vo VŠZP vykázané rezervy na prevádzkovú činnosť - na nevyčerpanú dovolenku vrátane odvodov, na nevyfakturované dodávky, na odstupné, odchodné, pracovné a životné jubileá a ostatné rezervy na súdne spory v súlade s internou metodikou tvorby a účtovania týchto rezerv.

- Deň uskutočnenia účtovného prípadu vo VŠZP je deň, v ktorom dochádza k nadobudnutiu vlastníckeho práva, alebo jeho zániku napríklad kúpnu zmluvou, darovacou zmluvou, alebo inou zmluvou; k rozhodnutiu štátneho orgánu; ku vzniku pohľadávky a záväzku, ich zmene, alebo zániku, napríklad zmluvou, postúpením pohľadávky, prevzatím dlhu, splnením záväzku; k zisteniu škody, manka, schodku, prebytku, pohybu majetku vo vnútri VŠZP, resp. ďalším skutočnostiam, ktoré sú predmetom účtovníctva, ktoré nastali a ku ktorým sú k dispozícii potrebné doklady, ktoré tieto skutočnosti dokumentujú, alebo ktoré vyplývajú z interných noriem VŠZP, alebo z osobitných predpisov.

Dňom uskutočnenia účtovného prípadu pre pohľadávky z verejného zdravotného poistenia vo výške poistného je posledný deň kalendárneho mesiaca, za ktorý bolo zdravotnej poisťovni ku dňu účtovnej závierky za daný mesiac vykázané poistné podľa zákonov č.580/2004 Z.z. a 581/2004 Z.z. v znení neskorších predpisov. Dňom uskutočnenia účtovného prípadu pre záväzky z verejného zdravotného poistenia je deň doručenia faktúry od poskytovateľa. Náklady a výnosy sú v účtovnej závierke VŠZP k 31.12.2013 vykázané, ak vecne a časovo súvisia s rokom 2013. Náklady budúcich období a príjmy budúcich období sú vykázané vo výške, ktorá je potrebná na dodržanie zásady vecnej a časovej súvislosti s účtovným obdobím. Výdavky budúcich období a výnosy budúcich období sú vykázané vo

výške, ktorá je potrebná na dodržanie zásady vecnej a časovej súvislosti s účtovným obdobím. Vzájomné vzťahy medzi generálnym riaditeľstvom a pobočkami VŠZP boli účtované cez účet 399 – Vnútorne zúčtovanie, tieto účty majú vždy ku dňu účtovnej uzávierky nulový zostatok.

9. VŠZP v roku 2013 neobchodovala s cennými papiermi, netransformovala žiadne svoje aktíva do cenných papierov, neprijala žiadny úver vrátane hypotekárneho, nemá uzatvorenú žiadnu zmluvu o kúpe prenajatej veci, t. j. neúčtovala o účtovných prípadoch súvisiacich s vyššie uvedeným a tiež neúčtovala o odloženej dani.
10. VŠZP v roku 2013 neobstarala pohľadávky od tretích osôb a teda neúčtovala žiadne účtovné prípady týkajúce sa tejto oblasti, neevidovala žiadne podriadené pasíva, neúčtovala o žiadnych prémiech a zľavách z poistenia a zaistenia.
11. VŠZP v roku 2013 neúčtovala o prevode výnosov z finančného umiestnenia z netechnického účtu na technický účet alebo z technického účtu na netechnický účet.
12. VŠZP v roku 2013 neúčtovala o prevode nákladov z technického účtu k neživotnému poisteniu na netechnický účet a o prevode nákladov z netechnického účtu na technický účet k neživotnému poisteniu.
13. VŠZP v roku 2013 nerealizovala evidenčný výpočet účtovného výsledku zaistenia.

### ČI. III

#### Významné položky uvedené v Súvahe a vo Výkaze ziskov a strát

1. Poistné - VŠZP poskytuje len verejné zdravotné poistenie.

Položka	verejné zdravotné poistenie (v eurách)					
	Slovenská republika		EÚ		tretie krajiny	
	2013	2012	2013	2012	2013	2012
Poistné v hrubej výške	2 563 379 807	2 475 894 672				
Prijaté poistné v hrubej výške	2 514 138 510	2 476 453 546				
Náklady na poistné plnenie v hrubej výške	2 559 535 096	2 460 875 919	15 295 834	14 655 003	60 115	8 723
Prevádzkové náklady	92 797 358	80 756 634				
Zaistenie zostatková suma	0	0				
Počet poistencov k 31.12.2013	3 320 067	3 364 461	3 091	2 993		
Provízie						

2. Hmotný a nehmotný majetok a finančné umiestnenie

Hmotný majetok - požadované informácie o hmotnom majetku sú uvedené v tabuľkovej forme v prílohe č. 1 týchto Poznámok.

Nehmotný majetok - požadované informácie o nehmotnom majetku sú uvedené v tabuľkovej forme v prílohe č.2 týchto Poznámok.

Finančné umiestnenie - požadované informácie o finančnom umiestnení sú uvedené v tabuľkovej forme v prílohe č.3 týchto Poznámok.

3. Splatná daň z príjmov – k 31.12.2013 bola uhradená len zrážková daň v celkovej výške 7 462 eur. Jednalo sa o daň z úrokov zo zostatkov finančných prostriedkov na bežnom účte a zo zrealizovaných krátkodobých termínovaných vkladov v Štátnej pokladnici.
4. Náklady a výnosy, ktoré majú vplyv na odloženú daň z príjmov – odložená daň sa nevypočítava.
5. Odložený daňový záväzok alebo odložená daňová pohľadávka - nevypočítavajú sa.
6. Súhrnná splatná daň a odložená daň vzťahujúca sa k položkám, ktoré účtovná jednotka účtovala priamo do vlastného imania, daňovom náklade alebo výnose, ktoré sa vzťahujú k mimoriadnym položkám uznaným v priebehu účtovného obdobia – žiadne.
7. Odpočítateľné dočasné rozdiely, nevyužitá daňová odpočty, pre ktoré sa odložená daňová pohľadávka nevykazuje v súvahe - žiadne.
8. Podriadené pasíva – žiadne.

9. Pohľadávky a záväzky podľa zostatkovej doby splatnosti (v eurách):

Pohľadávky podľa zostatkovej doby splatnosti	Stav na konci bežného účtovného obdobia	Stav na konci bezprostredne predchádzajúceho účtovného obdobia
Pohľadávky so zostatkovou dobou splatnosti do jedného roka vrátane	459 813 081	480 154 292
Pohľadávky so zostatkovou dobou splatnosti od jedného roka do päť rokov vrátane	0	0
Pohľadávky so zostatkovou dobou splatnosti dlhšou ako päť rokov	0	0
<b>Pohľadávky podľa zostatkovej doby splatnosti spolu:</b>	<b>459 813 081</b>	<b>480 154 292</b>
Záväzky podľa zostatkovej doby splatnosti	Stav na konci bežného účtovného obdobia	Stav na konci bezprostredne predchádzajúceho účtovného obdobia
Záväzky so zostatkovou dobou splatnosti do jedného roka vrátane	240 330 183	242 374 150
Záväzky so zostatkovou dobou splatnosti od jedného roka do päť rokov vrátane	0	0
Záväzky so zostatkovou dobou splatnosti dlhšou ako päť rokov	0	0
<b>Záväzky podľa zostatkovej doby splatnosti spolu:</b>	<b>240 330 183</b>	<b>242 374 150</b>

10. Časové rozlíšenie obstarávacích nákladov na poistné zmluvy formou komplexných nákladov budúcich období alebo nákladov budúcich období - žiadne.

11. Výška ostatných pôžičiek poisteným, ak hlavnou zárukou je uzavretá poistná zmluva, výška ostatných pôžičiek nezaručených poistnou zmluvou, ak je táto suma významná – žiadna.

12. Odpis nepremličaných pohľadávok a výnosy z odpísaných pohľadávok - odpisovanie pohľadávok upravuje vo VŠZP interná norma týkajúca sa odpisovania nevyožiteľných pohľadávok. Od 1.1.2013 do 31.12.2013 boli odpísané pohľadávky v celkovej výške 34 126 537 eur, z toho 33 048 735 eur nepremličané a 1 077 802 eur premličané pohľadávky. Odpísané nepremličané pohľadávky boli v nasledovnej štruktúre:

- pohľadávky zo zdravotného poistenia – istina: 28 108 754 eur
- pohľadávky za úrok z omeškania a sankcie z poistného: 4 343 706 eur
- ostatné pohľadávky z hlavnej činnosti: 596 275 eur.

Výnosy z odpísaných pohľadávok k 31.12.2013 boli celkom vo výške 3 343 597 eur, z toho odplata za pohľadávky postúpené na Slovenskú konsolidačnú, a.s. boli v sume 3 376 449 eur, vrátená odplata za pohľadávky neúčinne postúpené na Slovenskú konsolidačnú, a.s. v sume -51 303 eur a ostatné výnosy z odpísaných pohľadávok v sume 18 451 eur.

13. Podielové cenné papiere a vklady v obchodných spoločnostiach s rozhodujúcim vplyvom a podielové cenné papiere a vklady v obchodných spoločnostiach s podstatným vplyvom - VŠZP nevlastnila k 31.12.2013 v obchodných spoločnostiach žiadne podielové cenné papiere a vklady s rozhodujúcim vplyvom. VŠZP k 31.12.2013 vlastnila cenné papiere – akcie s podstatným vplyvom (s podielom na základnom imaní nad 20%) celkom v 5 obchodných spoločnostiach – kúpeľoch, v celkovej menovitej hodnote 3 943 520 eur. Podrobnejšie sú informácie o týchto cenných papieroch v obchodných spoločnostiach s podstatným vplyvom uvedené v prílohe č. 3 a 4 týchto Poznámok.

VŠZP zároveň k 31.12.2013 vlastnila cenné papiere – akcie s akcionárskym podielom pod 20% základného imania v 9 obchodných spoločnostiach – kúpeľoch, celkom v menovitej hodnote iného finančného umiestnenia 6 494 712 eur a to nasledovne:

Názov spoločnosti – emitent cenných papierov	Podiel VŠZP na ZI emitenta (%)	Počet akcií vo vlastníctve VŠZP (ks)	Menovitá hodnota akcie (eur)	Menovitá hodnota akcií k 31.12.2013 (eur)	Účtovná hodnota akcií k 31.12.2013 (eur) *
KÚPELE ŠTBSKÉ PLESO, a.s.	16,73 %	33 460	33,20	<b>1 110 872,00</b>	<b>150 468,45</b>
KÚPELE SLIAČ a.s.	16,64 %	49 857	20,00	<b>997 140,00</b>	<b>966 994,44</b>
Kúpele Trenčianske Teplice, a.s.	15,76 %	75 138	33,20	<b>2 494 581,60</b>	<b>2 494 581,60</b>
KÚPELE LÚČKY, a.s.	12,74 %	12 634	33,19	<b>419 322,46</b>	<b>419 322,46</b>
Prírodné jódové kúpele Číž, a.s.	7,05 %	8 756	34,00	<b>297 704,00</b>	<b>77 340,05</b>
Kúpele Dudince, a.s.	6,68 %	20 072	33,19	<b>666 189,68</b>	<b>666 189,68</b>
Liečebné termálne kúpele, a.s. (Sklené Teplice)	3,70 %	1 593	33,19	<b>52 871,67</b>	<b>48 381,08</b>
Slovenské liečebné kúpele Rajecké Teplice, a.s.	2,71 %	10 155	33,19	<b>337 044,45</b>	<b>337 044,45</b>
KÚPELE LÚČIVNÁ, a.s.	2,03 %	3 585	33,19	<b>118 986,15</b>	<b>43 456,28</b>
<b>celkom:</b>	x	x	x	<b>6 494 712,01</b>	<b>5 203 778,49</b>

\*Účtovná hodnota akcií je hodnota cenných papierov po zohľadnení zaúčtovanej tvorby opravných položiek k nim – bližšie vid'. bod. 19.3.

V porovnaní so stavom k 31.12.2012 boli v účtovnej evidencii cenných papierov – akcií kúpeľov vo vlastníctve VŠZP zaúčtované nasledovné účtovné prípady:

- trvalá zmena menovitej hodnoty akcionárskeho podielu VŠZP v spoločnosti KÚPELE SLIAČ a.s. – zníženie o -657 613,83 eur. Riadne valné zhromaždenie spoločnosti KÚPELE SLIAČ a.s. dňa 06.06.2013 rozhodlo o znížení základného imania obchodnej spoločnosti KÚPELE SLIAČ a.s. o sumu -3 288 095,53 eur (na hodnotu 4 985 740,00 eur). Zníženie základného imania sa vykonalo znížením menovitej hodnoty jednej akcie z 33,19 eur na 20,00 eur (zníženie o -13,19 eur/akcia) a dôvodom bolo čiastočné vysporiadanie neuhradenej straty minulých rokov. VŠZP vlastní 49 857 ks akcií tejto spoločnosti a po vyššie uvedenej zmene menovitej hodnoty jednej akcie sa trvalo znížila menovitá hodnota jej akcionárskeho podielu v tejto spoločnosti o -657 613,83 eur (49 857 ks akcií x 13,19 eur výška zníženia hodnoty jednej akcie),
- preúčtovanie akcionárskeho podielu VŠZP v spoločnosti KÚPELE SLIAČ a.s. z podielových cenných papierov a vkladov v obchodných spoločnostiach s podstatným vplyvom na iné finančné umiestnenie, nakoľko v júni 2013 došlo k navýšeniu základného imania kúpeľov bez účasti VŠZP, čím sa znížil akcionársky podiel VŠZP na základnom imaní kúpeľov z pôvodných 20% na 16,64%,
- preúčtovanie zostatku opravných položiek vytvorených k akciám spoločnosti KÚPELE SLIAČ a.s. vo výške 30 145,56 eur z účtu 119\* - Opravné položky k podielovým cenným papierom s podstatným vplyvom na účet 129\* - Opravné položky k ostatnému finančnému umiestneniu a to z dôvodov uvedených v predchádzajúcej odrážke,
- zmena stavu opravných položiek k cenným papierom z dôvodu precenenia podielových cenných papierov vo vlastníctve VŠZP metódou vlastného imania podľa auditovaných a valnými zhromaždeniami schválených riadnych individuálnych účtovných závierok kúpeľov k 31.12.2012 – bližšie vid'. bod 19.3.,
- odpredaj celého akcionárskeho podielu VŠZP v spoločnosti Kúpele Bojnice, a.s. v septembri 2013. Kúpnu cenou bola menovitá hodnota akcionárskeho podielu VŠZP 294 035,80 eur (17 713 ks \* 16,60 eur menovitá hodnota 1 ks akcie),
- odpredaj celého akcionárskeho podielu VŠZP v spoločnosti Kúpele Brusno, a.s. v novembri 2013. Kúpna cena bola stanovená dohodou v sume 6 682,50 eur, menovitá hodnota akcionárskeho podielu VŠZP pri predaji bola 668,25 eur.

14. Cenné papiere určené na obchodovanie, na predaj, cenné papiere držané do splatnosti - žiadne.
15. Podiel dlhových cenných papierov a podiel vydaných dlhových cenných papierov so splatnosťou do jedného roka na celkovej hodnote aktív a pasív – žiadne.
16. Podiely na ziskoch, prémie a zľavy z poistenia a zaistenia – žiadne.

17. **Tvorba technických rezerv a ich použitie podľa zákona 581/2004 Z. z.** - VŠZP k 31.12.2013 tvorila technické rezervy v súlade s § 6 ods.9 zákona 581/2004 Z.z. nasledovne:

- na úhradu za zdravotnú starostlivosť, ktorá nebola ku dňu účtovnej závierky uhradená - jednalo sa o technické rezervy na zdravotnú starostlivosť poskytnutú poisťovňou VŠZP do 31.12.2013, kde bol do VŠZP doručený účtovný doklad, ale tento nebol do dňa účtovnej závierky ešte v plnom rozsahu zrevidovaný a zaúčtovaný do nákladov, resp. sa jednalo o technickú rezervu vytvorenú na predpokladaný objem záväzkov voči poskytovateľom zdravotnej starostlivosti v budúcom období na základe skutočností vzniknutých do 31.12.2013 (napr. úhrada mimoriadne finančne náročnej zdravotnej starostlivosti na základe predložených žiadostí, zdravotná starostlivosť poskytnutá poisťovňou EÚ v Slovenskej republike...),
- na úhradu za zdravotnú starostlivosť, ktorá bola poskytnutá do 31.12.2013, ale do termínu účtovnej závierky nebol do zdravotnej poisťovne doručený účtovný doklad,
- na úhradu plánovanej zdravotnej starostlivosti pre poisťovcov zaradených v zozname poisťovcov čakajúcich na poskytnutie plánovanej zdravotnej starostlivosti - táto technická rezerva je vytvorená vo výške nevyhnutnej na úhradu plánovanej zdravotnej starostlivosti. Tieto technické rezervy zahŕňajú aj všetky predpokladané náklady spojené s vykonaním úhrady plánovanej zdravotnej starostlivosti. Výška technickej rezervy je súčtom násobkov počtu poisťovcov zaradených v zozname plánovanej zdravotnej starostlivosti a ceny obvyklej za poskytovanú zdravotnú starostlivosť podľa jednotlivých diagnóz (vrátane všetkých predpokladaných nákladov spojených s vykonaním úhrady plánovanej zdravotnej starostlivosti).

Technické rezervy boli rozpúšťané (odúčtované) priebežne keď zanikol dôvod ich tvorby, a to vo výške, v akej boli vytvorené. Technické rezervy VŠZP tvorila a rozpúšťala mesačne, s výnimkou technických rezerv na schválenú zdravotnú starostlivosť v cudzine (liečba v cudzine) a technických rezerv na zdravotnú starostlivosť poskytnutú poisťovňou EÚ v Slovenskej republike, ktoré VŠZP k 31.12.2013 tvorí a rozpúšťa štvrťročne v rámci priebežnej účtovnej závierky. Technické rezervy VŠZP tvorila v takej odhadovanej výške, aby boli dostatočné na príslušný záväzok, a pri ich tvorbe zohľadňovala najmä:

- všetky predpokladané náklady spojené s vykonaním úhrady za túto zdravotnú starostlivosť
- dohodnuté zmluvné objemy, prípadne skutočne uznané náklady v predchádzajúcom období u daného poskytovateľa zdravotnej starostlivosti
- očakávané opravné doklady resp. nedoručené vyúčtovacie faktúry
- iné známe relevantné skutočnosti.

v eurách

Technické rezervy	Stav na začiatku bežného účtovného obdobia	Tvorba	Použitie	Stav na konci bežného účtovného obdobia
Technická rezerva na poistné plnenie (SYU 443) z toho:				
Technické rezervy na liečbu na území Slovenskej republiky	269 833 201	2 499 037 433	2 483 178 699	285 691 935
Technické rezervy na schválenú zdravotnú starostlivosť – liečba v cudzine	8 946 650	16 484 023	14 109 521	11 321 152

Technické rezervy	Stav na začiatku bežného účtovného obdobia	Tvorba	Použitie	Stav na konci bežného účtovného obdobia
Technické rezervy na výkony pre poistencov v zozname čakajúcich na poskytnutie zdravotnej starostlivosti	11 811 452	14 107 708	19 291 599	6 627 561
<b>Technické rezervy spolu</b>	<b>290 591 303</b>	<b>2 529 629 164</b>	<b>2 516 579 819</b>	<b>303 640 648</b>

18. Tvorba poistného garančného fondu pri individuálnom zdravotnom poistení a jeho použitie - VŠZP neposkytuje individuálne zdravotné poistenie.

**19. Tvorba rezerv a opravných položiek a ich použitie:**

19.1. Ostatné krátkodobé a dlhodobé rezervy (v eurách):

Ostatné rezervy	Stav na začiatku bežného účtovného obdobia	Tvorba	Použitie	Stav na konci bežného účtovného obdobia
<b>Krátkodobé rezervy (SYU 367)</b>				
KR - nevyčerpané dovolenky vrátane odvodov	1 300 000	1 200 000	1 300 000	1 200 000
KR - nevyfakturované dodávky a ostatné krátkodobé rezervy - PČ	1 480 043	1 725 523	1 480 043	1 725 523
<b>Krátkodobé rezervy spolu</b>	<b>2 780 043</b>	<b>2 925 523</b>	<b>2 780 043</b>	<b>2 925 523</b>
<b>Iné technické rezervy a ostatné rezervy (SYU 444)</b>				
iné TR na prebiehajúce súdne spory hlavnej činnosti (časť SYU 444)	1 228 514	44 483	532 166	740 831
iné TR na príspevok MZ SR na činnosť operač. stredísk ZZS (časť SYU 444)	0	8 329 404	8 329 404	0
<b>Iné technické rezervy spolu</b>	<b>1 228 514</b>	<b>8 373 887</b>	<b>8 861 570</b>	<b>740 831</b>
<b>Iné technické rezervy a ostatné rezervy (SYU 452)</b>				
ostatné rezervy na prebiehajúce súdne spory prevádzkovej činnosti a trovy konaní (časť SYU 452)	427 687	3 351 599	10 183	3 769 103
ostatné rezervy - odchodné, odstupné a životné a pracovné jubileá (časť SYU 452)	1 411 628	1 929 445	1 411 628	1 929 445
<b>Ostatné rezervy spolu</b>	<b>1 839 315</b>	<b>5 281 044</b>	<b>1 421 811</b>	<b>5 698 548</b>

**19.2. Opravné položky k pohľadávkam**

VŠZP tvorila k 31.12.2013 opravné položky k pohľadávkam, pri ktorých je riziko, že ich dlžník úplne alebo čiastočne nezaplatí. Na základe metodiky tvorby opravných položiek k pohľadávkam na poistnom a sankciách schválenej predstavenstvom VŠZP k 31.12.2013 a pre rok 2014, boli opravné položky k pohľadávkam po lehote splatnosti na poistnom a sankciách k 31.12.2013 vytvorené nasledovne:

- 5 % z menovitej hodnoty všetkých pohľadávok do 12 mesiacov, s výnimkou pohľadávok v konkurzoch,
- 30 % z menovitej hodnoty všetkých pohľadávok nad 12 mesiacov, s výnimkou pohľadávok v konkurzoch,
- 65 % z menovitej hodnoty všetkých pohľadávok nad 24 mesiacov, s výnimkou pohľadávok v konkurzoch,

- 85 % z menovitej hodnoty všetkých pohľadávok nad 36 mesiacov, s výnimkou pohľadávok v konkurzoch,
- 95 % z menovitej hodnoty pohľadávok prihlásených v konkurzných konaniach.

Súčasťou základne pre tvorbu opravných položiek k pohľadávkam po lehote splatnosti na poistnom sú aj trovy za vydané exekučné tituly. Metodika tvorby opravných položiek k pohľadávkam po lehote splatnosti bola stanovená na základe vývoja pohľadávok a skúseností s inkasom pohľadávok v predchádzajúcich obdobiach. Opravné položky k ostatným pohľadávkam sa tvorili v súlade so zákonom č. 595/2003 Z. z. o dani z príjmov v aktuálnom znení.

v eurách

Opravné položky k pohľadávkam	Stav na začiatku bežného účtovného obdobia	Tvorba	Použitie	Stav na konci bežného účtovného obdobia
Opravné položky k pohľadávkam z verejného zdravotného poistenia	98 058 608	20 667 023	20 225 099	98 500 532
Opravné položky k ostatným pohľadávkam	3 703 834	800 501	100 753	4 403 582
<b>Opravné položky k pohľadávkam spolu</b>	<b>101 762 442</b>	<b>21 467 524</b>	<b>20 325 852</b>	<b>102 904 114</b>

19.3. Opravné položky k podielovým cenným papierom a vkladom s podstatným vplyvom a k inému finančnému umiestneniu: VŠZP k 31.12.2013 precenila podielové cenné papiere vo svojom portfóliu metódou vlastného imania, pričom údaje o vlastnom imaní spoločností, v ktorých má VŠZP akcionársky podiel boli z údajov riadnych individuálnych účtovných závierok týchto spoločností k 31.12.2012, schválených valnými zhromaždeniami daných spoločností. K 31.12.2013 mala VŠZP zaúčtované opravné položky k cenným papierom – akciám kúpeľov vo svojom portfóliu v celkovej výške 1 290 934 eur.

v eurách

Opravné položky k podielovým cenným papierom a vkladom	Stav na začiatku bežného účtovného obdobia	Tvorba *	Použitie**	Stav na konci bežného účtovného obdobia
OP k podielovým cenným papierom a vkladom s podstatným vplyvom (t.j. akcionársky podiel nad 20 %)	520 497	137 117	657 614	0
z toho:				
- KÚPELE SLIAČ a.s.	520 497	137 117	657 614	0
OP k podielovým cenným papierom a vkladom ostatným (t.j. akcionársky podiel pod 20 %)	1 165 767	126 553	1 386	1 290 934
z toho:				
- LTK, a.s., Sklené Teplice	5 559		1 068	4 491
- Prírodné jódové kúpele Číž, a.s.	207 901	12 463		220 364
- KÚPELE ŠTRBSKÉ PLESO, a.s.	952 307	8 096		960 403
- KÚPELE SLIAČ a.s.	0	30 146		30 146
- KÚPELE LÚČIVNÁ, a.s.	0	75 530		75 530
- Kúpele Brusno, a.s.	0	318	318	0
<b>Opravné položky k CP spolu</b>	<b>1 686 264</b>	<b>263 670</b>	<b>659 000</b>	<b>1 290 934</b>

\* v stĺpci tvorba je uvedená tvorba opravných položiek k CP kúpeľov od 1.1.2013 do 31.12.2013

\*\* v stĺpci použitie je uvedené zníženie opravných položiek k CP kúpeľov od 1.1.2013 do 31.12.2013



20. Hmotný majetok kupovaný alebo predávaný na základe zmluvy o kúpe prenajatej veci – žiadny.

## 21. Ostatné aktíva a ostatné pasíva, významné položky výnosov a nákladov

### 21.1. Časové rozlíšenie nákladov a výnosov

Prostredníctvom účtov časového rozlíšenia je zabezpečené, aby boli náklady a výnosy zaúčtované do obdobia, s ktorým vecne a časovo súvisia.

v eurách

Druh časového rozlíšenia	Stav k 31.12.2013	Stav k 31.12.2012	Rozdiel
Náklady budúcich období (SYU 391)*	22 366 718	14 595 245	7 771 473
Príjmy budúcich období (SYU 394)	523	112	411
Výdavky budúcich období (SYU 392)	0	0	0

\* v rámci nákladov budúcich období k 31.12.2012 najväčšie položky boli: - úhrada povinného poplatku ÚDZS na rok 2013 zrealizovaná v decembri 2012 celkom v sume 11 045 403 eur a 2 469 669 eur - časové rozlíšenie nákladov na centrálny nákup liekov podľa obdobia ich použitia. Zvyšok hodnoty je bežné časové rozlíšenie prevádzkových nákladov. K 31.12.2013 tvoril stav časového rozlíšenia nákladov povinný poplatok na činnosť UDZS na rok 2014 uhradený v decembri 2013 v sume 11 078 798 €, časové rozlíšenie príspevku Národnému informačnému centru zdravotníckych informácií na rok 2014 vo výške 6 647 279, časové rozlíšenie nákladov na centrálny nákup liekov 3 745 343 eur a ostatné časové rozlíšenie prevádzkových nákladov 895 298 eur.

### 21.2. Významné položky výnosov (v eurách)

K 31.12.2013 boli vo VŠZP zaúčtované výnosy celkom vo výške **5 292 239 131 eur**

v eurách

Druh výnosov	Bežné účtovné obdobie	Bezprostredne predchádzajúce účtovné obdobie	prírastok (+) úbytok (-)
<b>Výnosy z hlavnej činnosti</b>			
<b>Predpísané poistné v hrubej výške (SYU 601)</b>	<b>2 563 379 807</b>	<b>2 475 894 672</b>	<b>87 485 135</b>
v tom:			
- preddavky - zamestnávateľ vrátane odhadov	1 545 106 558	1 442 595 396	102 511 162
- preddavky - SZČO vrátane odhadov	127 264 240	119 855 461	7 408 779
- preddavky - ostatní platitelia poistného	72 144 722	55 333 806	16 810 916
- preddavky - štát vrátane ročného zúčtovania	795 950 462	863 840 923	-67 890 461
- ročné zúčtovanie poistného platiteľa	30 024 797	24 166 326	5 858 471
- odhad roč. zúčtovania so štátom*	-7 344 415	-42 847 507	35 503 092
- odhad.roč.zúčt.poistné platiteľa a poistenci -zmena stavu**	233 443	12 950 267	-12 716 824
<b>Predpis voči Úradu pre dohľad nad ZS (SYU 602)</b>	<b>21 198 315</b>	<b>22 673 973</b>	<b>-1 475 658</b>
v tom:			
- vecné dávky za poistencov EU	21 085 706	19 139 318	1 946 388
- paušálne dávky za poistencov EU	25 742	3 492 232	-3 466 490
- vecné dávky cudzinci	5 176	169	5 007
- dobropisy k záväzkom	81 691	42 254	39 437
<b>Predpis voči inej zdravotnej poisťovni (SYU 603)</b>	<b>141 165 405</b>	<b>138 314 490</b>	<b>2 850 915</b>
v tom:			
- prerozdelenie poistného iným ZP	149 402 654	116 074 256	33 328 398
- ročné zúčtovanie z prerozdelenia - nedoplatok	5 208 907	15 183 267	-9 974 360
- odhad mesačné prerozdelenie poistného - zmena stavu***	1 118 798	3 653 382	-2 534 584
- odhad ročné prerozdelenie poistného - zmena stavu****	-14 564 954	3 403 585	-17 968 539
<b>Predpis voči poskytovateľom ZS (SYU 604)</b>	<b>951 319</b>	<b>1 486 004</b>	<b>-534 685</b>
v tom:			
- z revíznej činnosti	951 224	1 485 283	-534 059
- ostatné	95	721	-626

Druh výnosov	Bežné účtovné obdobie	Bezprostredne predchádzajúce účtovné obdobie	prírastok (+) úbytok (-)
<b>Predpis voči MZ a MV (SYU 605)</b>	<b>116 811</b>	<b>8 338</b>	<b>108 473</b>
v tom:			
- za neodkladnú zdravotnú starostlivosť (MZ SR)	2 571	-4 057	6 628
- za zdravotnú starostlivosť za bezdomovcov (MZ SR)	420	-80	500
- voči MV SR - refundácia nákladov	113 820	12 475	101 345
<b>Použitie technických rezerv (SYU 606)</b>	<b>2 516 579 820</b>	<b>2 549 828 161</b>	<b>-33 248 341</b>
v tom:			
<b>1. Na neuhradenú ZS</b>	<b>2 400 854 219</b>	<b>2 299 522 232</b>	<b>101 331 987</b>
- použitie tech. rezervy na poskytnutú ZS - lieky	628 633 591	653 710 622	-25 077 031
- použitie tech. rezervy na poskytn. ZS - zdravot. pomôcky	52 907 151	45 869 472	7 037 679
- použitie tech. rezervy na poskytnutú ZS - výkony	1 636 073 113	1 527 230 826	108 842 287
- použitie tech. rezervy na kúpeľnú ZS	17 119 298	16 211 092	908 206
- použitie tech. rezervy na centrálny nákup z GR	41 660 361	34 480 531	7 179 830
- použitie tech. rezervy na poistenci VŠZP - liečba v cudzine	10 012 684	10 308 096	-295 412
- použitie tech. rezervy na poskytn. ZS poist. EÚ	14 448 021	11 711 593	2 736 428
<b>2. Na nedoručené doklady</b>	<b>96 434 002</b>	<b>236 471 607</b>	<b>-140 037 605</b>
- použitie tech. rezervy na poskytnutú ZS poistencov VŠZP	90 789 684	230 392 842	-139 603 158
- použitie tech. rezervy na schválenú ZS - liečba v EU	4 096 838	4 459 090	-362 252
- použitie tech. rezervy na poskytnutú ZS poist. EÚ - lieky	1 547 480	1 619 675	-72 195
<b>3. Na plánovanú zdravotnú starostlivosť</b>	<b>19 291 599</b>	<b>13 834 322</b>	<b>5 457 277</b>
- použitie tech. rezervy na ZS čakajúcich poistencov	19 291 599	13 834 322	5 457 277
<b>Použitie iných technických rezerv (SYU 607)</b>	<b>8 861 570</b>	<b>8 576 105</b>	<b>285 465</b>
v tom:			
-na prebiehajúce súdne spory–istina hlavná činn.	532 166	442 518	89 648
- na príspevok MZ SR na činn.operáčnych stredísk	8 329 404	8 133 587	195 817
<b>Ostatné výnosy z poistenia (SYU 608)</b>	<b>4 836 269</b>	<b>5 046 539</b>	<b>-210 270</b>
v tom:			
- uplatnené za neoprávnené vynaložené prostriedky	1 338 989	1 128 423	210 566
- náhrady zavineného protiprávneho konania	3 491 199	3 914 065	-422 866
- ostatné	6 081	4 051	2 030
<b>Ostatné technické výnosy (SYU 616)</b>	<b>27 096 403</b>	<b>151 917 858</b>	<b>-124 821 455</b>
v tom:			
- úrok z omeškania z poistn.(vrátane zmeny stavu odh.polož.)	101 102	521 547	-420 445
- použitie opr. pol. k pohľadávkam na poistnom - istina	16 047 921	64 288 368	-48 240 447
- použitie opr. pol. k pohľ.na poistnom - sankcie	3 996 190	64 016 559	-60 020 369
- použitie opravných položiek k ostatným pohľadávkam	281 741	877 052	-595 311
- výnosy z odpísaných záv. a z príjmu za odpísané pohľ.	6 644 687	22 202 334	-15 557 647
- odpis penálov voči PZS (dohoda, premlčanie)	34 338	14 960	19 378
- opravy výnosov minulých účtovných období	-9 576	-2 962	-6 614
<b>Výnosy z prevádzkovej činnosti</b>			
<b>Výnosy z finančn.umiestn.-pozemky a stavby (SYU 651)</b>	<b>10 000</b>	<b>0</b>	<b>10 000</b>
- výnosy z predaja pozemkov a stavieb	10 000	0	10 000
<b>Výnosy z finančn.umiestn.-akcie kúpeľov (SYU 652)</b>	<b>959 718</b>	<b>159 131</b>	<b>800 587</b>
- výnosy z predaja akcií kúpeľov	659 000	159 131	499 869
- použitie oprav. položiek k finančnému umiestneniu	300 718	0	300 718
<b>Ostatné výnosy (SYU 658)</b>	<b>5 661 883</b>	<b>6 154 100</b>	<b>-492 217</b>
v tom:			
- z prenájmu hnutel'ného majetku	2 636	2 636	0
- z prenájmu nehnuteľností - fin.umiestnenia	157 489	47 346	110 143
- z predaja ostatného majetku	5 081	361	4 720
- z náhrad manká za škody od poisťovní a zamest.	26 987	25 945	1 042
- z odpisu ostatných záväzkov PČ	857	0	857

Druh výnosov	Bežné účtovné obdobie	Bezprostredne predchádzajúce účtovné obdobie	prírastok (+) úbytok (-)
- poplatky za výpisy z karty poistenca	2 871	2 864	7
- poplatky za školiace a ubytovacie zariadenia	6 043	5 952	91
- bankové úroky z bankový úrokov	39 633	64 974	-25 341
- náhrady za trovy konania platobných výmerov	2 621 092	2 297 472	323 620
- ostatné výnosy	19 151	160 314	-141 163
- použitie krátkodobých rezerv	2 780 043	3 546 236	-766 193
<b>Použitie ostatných rezerv (SYU 661)</b>	<b>1 421 811</b>	<b>521 306</b>	<b>900 505</b>
z toho:			
- rezerva na odchodné	544 428	106 586	437 842
- na zamestnanecké pôžitky (jubileá)	664 400	237 208	427 192
- na odstupné	202 800	152 460	50 340
- na prebiehaj. súdne spory – trovy konania a istina za PČ	10 183	25 052	-14 869
<b>Výnosy spolu</b>	<b>5 292 239 131</b>	<b>5 360 580 677</b>	<b>- 68 341 546</b>

\* za BÚO ide o rozdiel tvorby odhadu RZ so štátom za rok 2013 (+4 149 282 eur), odúčtovania odhadu RZ so štátom vytvoreným v roku 2012 (-11 493 697 eur). Za BPÚO ide o rozdiel tvorby odhadu RZ so štátom za rok 2012 (11 493 697 €) a odúčtovaním odhadu za rok 2011 (-54 341 204 €).

\*\* za BÚO ide o rozdiel odúčtovaného odhadu RZ poistného platiteľa za rok 2012 (-23 766 557 eur) a tvorbou odhadu RZ za rok 2013 (24 000 000 eur). Za BPÚO ide o rozdiel odúčtovaného odhadu RZ za rok 2011(-10 816 290 eur) a tvorbou odhadu RZ za rok 2012 (23 766 557 eur).

\*\*\* za BÚO ide o rozdiel odúčtovaného odhadu mesačného prerozdelenia poistného za 11 a 12/2012 (-21 840 208 eur), zaúčtovaného odhadu mesačného prerozdelenia poistného za mesiac 11 a 12/2013 (23 311 707 eur) a zníženia odhadu o opravu skutočností mesačného prerozdelenia za mesiac február 2013 (-352 701 eur) na základe rozhodnutia ÚZDS doručeného v 1/2014. Za BPÚO ide o rozdiel odúčtovaného odhadu mesačného prerozdelenia poistného za 11 a 12/2011(18 186 826 eur) a zaúčtovaného odhadu mesačného prerozdelenia poistného za mesiace 11 a 12/2012(21 840 208 eur).

\*\*\*\* za BÚO ide o rozdiel tvorby odhadu ročného prerozdelenia poistného za rok 2013 (4 021 898 eur), odúčtovania odhadu za rok 2012 (18 586 852 eur). Za BPÚO ide o tvorbu odhadu ročného prerozdelenia poistného za rok 2012 (18 586 852 eur) a odúčtovanie odhadu za rok 2011(-15 183 267 eur).

### 21.3. Významné položky nákladov (v eurách)

K 31.12.2013 boli vo VŠZP zaúčtované náklady celkom vo výške **5 276 652 920 eur.**

Druh nákladov	Bežné účtovné obdobie	Bezprostredne predchádzajúce účtovné obdobie	prírastok (+) úbytok (-)
<b>Náklady na hlavnú činnosť</b>			
<b>Náklady na poskytnutú zdr. starostlivosť (SYU 501)</b>	<b>2 574 891 045</b>	<b>2 475 539 645</b>	<b>99 351 400</b>
v tom :			
- lekárne	663 496 643	685 250 374	-21 753 731
- optiky a výdajne	64 582 661	59 374 492	5 208 169
- opravy zdravotníckych pomôcok	1 049 876	1 255 959	-206 083
- výkony zariadení ústavnej starostlivosti	800 328 129	760 082 361	40 245 768
- zariadenia ambulancie starostlivosti	383 852 283	372 689 594	11 162 689
- polikliniky a ostatné zdravotnícke zariadenia	434 271 868	392 034 029	42 237 839
- zariadenia jednodňovej zdravotnej starostlivosti	1 066 072	767 690	298 382
- stacionárne a špecializované zdravotné zariadenia	55 301 985	55 124 662	177 323
- doprava (vrátane záchr.zdr.služby a leteckej záchr.ZS)	28 360 147	39 503 226	-11 143 079
- kúpeľná zdravotná starostlivosť	22 406 578	20 910 061	1 496 517
- nákup liekov a zdravotníckej techniky z GR	76 794 688	47 844 536	28 950 152
- revízná činnosť	-1 309 889	-1 012 946	-296 943
- ostatná ZS.(prev. prehl, bezdomovci, cudzinci)	38 644	24 411	14 233
- iná zdravotná starostlivosť (doplatky za lieky a spoluúčasť)	1 538 557	1 647 194	-108 637
- iná zdr. starostlivosť (príspevok na činn.operáč.str.ZS)	8 616 843	8 590 869	25 974
- liečba v cudzine	15 355 949	14 663 726	692 223
- náklady na zdravotnú starostl. poistencov EU	19 140 011	16 789 407	2 350 604
<b>Tvorba technických rezerv (SYU 503)</b>	<b>2 529 629 165</b>	<b>2 577 338 456</b>	<b>-47 709 291</b>

Druh nákladov	Bežné účtovné obdobie	Bezprostredne predchádzajúce účtovné obdobie	prírastok (+) úbytok (-)
v tom :			
<b>1. Na neuhradenú ZS</b>	<b>2 411 946 573</b>	<b>2 331 416 367</b>	<b>80 530 206</b>
- tvorba tech. rezervy na poskytnutú ZS - lekárne	633 772 063	646 673 331	-12 901 268
- tvorba tech. rezervy na poskytnutú ZS - zdravot.pomôcky	53 469 420	46 148 485	7 320 935
- tvorba tech. rezervy na poskytnutú ZS – výkony	1 639 029 421	1 563 537 202	75 492 219
- tvorba tech. rezervy na kúpeľnú ZS	17 364 625	16 258 600	1 106 025
- tvorba tech. rezervy na centrálny nákup z GR	41 682 958	35 956 896	5 726 062
- tvorba tech. rezervy na poistencov VŠZP liečba v cudzine	12 284 120	10 889 167	1 394 953
- tvorba tech. rezervy na poistencov EU	14 343 966	11 952 686	2 391 280
<b>2. Na nedoručené doklady</b>	<b>103 574 884</b>	<b>220 276 315</b>	<b>-116 701 431</b>
- tvorba tech. rezervy na ZS poistencov VŠZP	97 545 020	214 446 733	-116 901 713
- tvorba tech. rezervy na schválenú ZS- liečba v EU	4 199 903	4 229 961	-30 058
- tvorba tech. rez.na poskytnutú ZS poistencom EÚ	1 829 961	1 599 621	230 340
<b>2. Na plánovanú zdravotnú starostlivosť</b>	<b>14 107 708</b>	<b>25 645 774</b>	<b>-11 538 066</b>
- tvorba tech. rezervy na ZS čakajúcich poistencov	14 107 708	25 645 774	-11 538 066
<b>Náklady na tvorbu iných rezerv (SYU 504)</b>	<b>8 373 887</b>	<b>8 193 740</b>	<b>180 147</b>
- tvorba TR na súdne spory istina	44 483	60 153	-15 670
- tvorba TR na príspevok operačným strediskám	8 329 404	8 133 587	195 817
<b>Ostatné technické náklady (SYU 516)</b>	<b>70 961 465</b>	<b>192 407 491</b>	<b>-121 446 026</b>
v tom :			
- tvorba opravných položiek k pohľ.na poistnom - istina	20 570 197	24 830 117	-4 259 920
- tvorba opravných položiek k pohľ.na poist.– úrok z omešk.	71 221	1 484 858	-1 413 637
- tvorba opravných položiek k ostatným pohľadávkam	826 106	766 232	59 874
- odpis pohľadávok za zamestnávateľa	15 858 263	46 361 596	-30 503 333
- odpis pohľadávok za SZČO	7 448 826	24 452 241	-17 003 415
- odpis pohľadávok ostatní platitelia	5 507 577	6 195 710	-688 133
- odpis úroku z omeškania na poistnom	4 685 314	76 404 464	-71 719 150
- odpis ostatných pohľadávok za hlavnú činnosť	626 557	1 181 562	-555 005
- penalizačné faktúry od PZS	887 601	52 670	834 931
- príspevok UDZS	11 045 403	10 629 752	415 651
- príspevok na správu NZIS (Národný zdravot.inf.syst.)	3 313 621	0	3 313 621
- odpisy majetku - zdravotnícke pomôcky	45 045	45 278	-233
- ostatné	75 734	3 011	72 723
<b>Náklady na prevádzkovú činnosť</b>			
<b>Náklady na správnu réžiu (SYU 512)</b>	<b>80 901 513</b>	<b>74 813 836</b>	<b>6 087 677</b>
v tom :			
- mzdy a platy	30 011 409	28 909 438	1 101 971
- odmeny štatutárnych orgánov	212 685	184 149	28 536
- ostatné osobné náklady – mimo pracovný pomer	633 193	670 508	-37 315
- ostatné náklady na zamestnancov (odstupné ,odchod., PN)	527 576	505 424	22 152
- poisťné a odvody zo miezd	10 877 953	9 910 065	967 888
- príspevok na doplnkové dôchodkové poistenie	1 159 817	1 109 776	50 041
- cestovné náhrady	105 859	83 995	21 864
- energie, voda, plyn	1 140 376	1 259 961	-119 585
- poštovné a telekomunikačné služby	9 597 662	8 838 452	759 210
- drobný nákup (materiál, výpočt. technika, reprezentačné)	1 069 844	1 052 993	16 851
- náklady na dopravu (PHM, údržba, poistenie, známky)	405 871	398 444	7 427
- bežná údržba (budovy, výpočtová technika, prístroje)	496 334	158 855	337 479
- nájomné	1 861 325	1 849 080	12 245
- školenia a kurzy	88 579	73 406	15 173
- propagácia a reklama, inzercia	1 815 582	999 325	816 257
- všeobecné služby (upratovanie, služby .výr. povahy)	1 307 959	1 200 373	107 586
- strážna služba	743 753	765 816	-22 063
- špeciálne služby na výkony výpočtovej techniky	5 364 451	4 894 743	469 708
- poplatky (bankové, stredisko CP a iné)	230 384	215 685	14 699

Druh nákladov	Bežné účtovné obdobie	Bezprostredne predchádzajúce účtovné obdobie	prírastok (+) úbytok (-)
- náklady na stravovanie	1 086 296	1 047 681	38 615
- náhrady za lek. prehliadky, školné zamestnancom a iné	16 253	9 800	6 453
- poistenie majetku	38 731	41 762	-3 031
- prídely do sociálneho fondu	389 014	376 019	12 995
- poplatky UDZS	2 746	1 368	1 378
- komerčno-právne služby, audítorské služby, preklady, kolky	212 177	92 800	119 377
- odpisy majetku	11 505 684	10 163 918	1 341 766
<b>Náklady na fina. umiest.-pozemky a stavby (SYU 551)</b>	<b>998 156</b>	<b>982 892</b>	<b>15 264</b>
v tom :			
- náklady na predaj - zostatková hodnota	10 000	0	10 000
- odpisy majetku – stavieb *	988 156	982 892	5 264
<b>Náklady na finančné umiestnenie-cenné papiere (SYU 552)</b>	<b>558 373</b>	<b>72 427</b>	<b>485 946</b>
v tom :			
- tvorba opravnej položky k cenným papierom -akciám	263 669	72 427	191 242
- náklady na predaj akcií kúpeľov	294 704	0	294 704
<b>Ostatné náklady (SYU 558)</b>	<b>3 156 972</b>	<b>3 485 215</b>	<b>-328 243</b>
v tom :			
- zostatková cena majetku (predaj, likvidácia)	12 008	8 990	3 018
- pokuty a penále, úrok z omeškania	6 053	6 638	-585
- kurzové rozdiely a drobné cenové rozdiely	3 190	2 976	214
- manká a škody	68	175	-107
- trovy právneho zastupovania, súdne trovy	211 640	214 546	-2 906
- tvorba krátkodobých rezerv na nevyčerpanú dovolenku	1 200 000	1 300 000	-100 000
- tvorba krátkodobých rezerv na nevyfakturované dodávky	354 523	136 430	218 093
- tvorba ostatných krátkodobých rezerv	1 371 000	1 814 340	-443 340
- ostatné náklady (opravy nákl. min.rokov a ostatné)	-1 510	1 120	-2 630
<b>Tvorba rezerv (SYU 561)</b>	<b>5 281 044</b>	<b>1 204 459</b>	<b>4 076 585</b>
v tom :			
- tvorba ost.rezerv na prebieh.súdne spory trovy+istina-PČ	3 351 599	106 899	3 244 700
- tvorba ost. rezerv na odstupné a odchodné a jubileá	1 929 445	1 097 560	831 885
<b>Dane a poplatky (SYU 562)</b>	<b>1 236 224</b>	<b>183 874</b>	<b>1 052 350</b>
v tom :			
- daň z nehnuteľností	90 638	88 813	1 825
- miestne poplatky	36 743	37 719	-976
- daň z motorových vozidiel	16 611	17 097	-486
- osobitný odvod z podnikania regulovanej osoby	1 092 232	40 245	1 051 987
<b>Zníženie hodnoty finanč.umiestnenia (SYU 564)</b>	<b>657 614</b>	<b>0</b>	<b>657 614</b>
- trvalé zníženie akcií kúpeľov	657 614	0	657 614
<b>Splatné dane (SYU 571)</b>	<b>7 462</b>	<b>13 931</b>	<b>-6 469</b>
- zrážková daň z úrokov	7 462	13 931	-6 469
<b>Náklady spolu</b>	<b>5 276 652 920</b>	<b>5 334 235 966</b>	<b>-57 583 046</b>

\* odpisy majetku - finančné umiestnenie (stavby) zaúčtované na SYU 551, boli v roku 2012 účtované na SYU 558 - ostatné náklady na samostatnom analytickom účte. V Tab. sú odpisy majetku – finančné umiestnenie za bezprostredne porovnateľné účtovné obdobie vykázané pri SYU 551.

## 22. Použitie zisku za minulé účtovné obdobie a návrh na použitie zisku bežného účtovného obdobia

### Použitie zisku za rok 2012

Výsledkom hospodárenia VŠZP za rok 2012 bol zisk vo výške 26 344 711,12 eur. Riadne valné zhromaždenie VŠZP na svojom zasadnutí dňa 23.4.2013 rozhodlo o jeho použití v súlade s § 15 ods. 5 zákona 581/2004 Z. z.. t. j. schválilo jeho použitie v plnej výške 26 344 711,12 eur na tvorbu zákonného rezervného fondu.

### Návrh na použitie zisku za rok 2013

Výsledkom hospodárenia VŠZP za rok 2013 je zisk vo výške 15 586 210,52 eur. Návrh na jeho použitie je v súlade s legislatívou platnou pri využití oslobodenia výnosov od dane z príjmov t.j. v plnej výške 15 586 210,52 eur ho použiť ako prídel do zákonného rezervného fondu v zmysle § 15 ods.5 zákona 581/2004 Z.z. v znení neskorších predpisov. Po tomto prídele bude výška zákonného rezervného fondu v celkovej výške 15 586 210,52 eur, t.j. 9,67 % zo základného imania.

*Poznámka: v zmysle §15 ods.5 zákona 581/2004 Z. z., ak je výsledkom hospodárenia bežného účtovného obdobia zisk, je zdravotná poisťovňa povinná použiť tento zisk najmenej vo výške 20% na tvorbu rezervného fondu, a to až do dosiahnutia výšky rezervného fondu určenej v stanovách, najmenej do výšky 20 % splateného základného imania.*

<b>Použitie zisku za minulé účtovné obdobie a návrh na použitie zisku bežného účtovného obdobia (v eurách)</b>		
<b>Názov položky</b>	<b>Bezprostredne predchádzajúce účtovné obdobie</b>	<b>Bežné účtovné obdobie</b>
<b>Účtovný zisk</b>	<b>26 344 711</b>	<b>15 586 211</b>
<b>Rozdelenie účtovného zisku</b>		
Prídel do zákonného rezervného fondu	26 344 711	15 586 211
Prídel do štatutárnych a ostatných fondov		
Prídel do sociálneho fondu		
Prídel na zvýšenie základného imania		
Úhrada straty minulých období		
Prevod do nerozdeleného zisku minulých rokov		
Výplata podielu na zisku spoločníkom a členom		
Iné		
<b>Rozdelenie účtovného zisku spolu</b>	<b>26 344 711</b>	<b>15 586 211</b>
<b>Účtovná strata</b>	<b>0</b>	<b>0</b>
<b>Vysporiadanie účtovnej straty</b>		
Zo zákonného rezervného fondu		
Zo štatutárnych a ostatných fondov		
Z nerozdeleného zisku minulých rokov		
Úhrada straty spoločníkmi		
Prevod do neuhradenej straty minulých rokov		
Iné		
<b>Vysporiadanie účtovnej straty spolu</b>	<b>0</b>	<b>0</b>

23. Úrokové výnosy a úrokové náklady - k 31.12.2013 VŠZP zaúčtovala výnosové úroky z bankových účtov vedených v Štátnej pokladnici v celkovej výške 39 633 eur, v tom z bežných účtov vo výške 160 eur a z krátkodobých terminovaných vkladov vo výške 39 473 eur. Iné úrokové výnosy a úrokové náklady k 31.12.2013 neboli účtované.

24. Platené poplatky a provízie pri predaji, alebo inom úbytku cenných papierov - žiadne.

### 25. Všeobecné prevádzkové náklady (v eurách):

<b>Správne náklady</b>	<b>Bežné účtovné obdobie</b>	<b>Bezprostredne predchádzajúce účtovné obdobie</b>
<b>Prevádzkové náklady celkom, z toho:</b>	<b>92 797 358</b>	<b>80 756 634</b>
Osobné náklady a odmeny *	1 373 454	1 360 081
Mzdové náklady	30 011 409	28 909 438

Správne náklady	Bežné účtovné obdobie	Bezprostredne predchádzajúce účtovné obdobie
Sociálne poistenie a zdravotné poistenie **	12 037 769	11 019 841
<b>Náklady voči audítorovi/audítorskej spoločnosti z toho:</b>	<b>20 160</b>	<b>29 880</b>
Overenie účtovnej závierky	20 160	19 200
Uisťovacie audítorské služby s výnimkou overenia úč.závierky	0	0
Súvisiace audítorské služby	0	0
Daňové poradenstvo	0	10 680
Ostatné neaudítorské služby	0	0

\* položka „Osobné náklady a odmeny“ sú za bežné účtovné obdobie zahŕňa odmeny štatutárnych orgánov vo výške 212 685 eur, ostatné osobné náklady 633 193 eur, odchodné 110 067 eur, odstupné 238 429 eur a vyplatené nemocenské dávky 179 080 eur.

\*\* položka „Sociálne poistenie a zdravotné poistenie“ za bežné obdobie zahŕňa 3 181 694 eur zdravotné poistenie 7 696 258 eur sociálne poistenie a 1 159 817 eur príspevok na doplnkové dôchodkové poistenie.

v eurách

Odmeny / požitky	Členovia štatutárnych/riadiacich orgánov		Členovia dozorných orgánov	
	Bežné účtovné obdobie	Bezprostredne predchádzajúce účtovné obdobie	Bežné účtovné obdobie	Bezprostredne predchádzajúce účtovné obdobie
Pôžitky po skončení zamestnania				
Pôžitky vyplývajúce z ukončenia pracovného pomeru				
Krátkodobé zamestnanecké požitky	163 037	138 698	49 648	45 451
Ostatné dlhodobé požitky				
Platby na základe podielov				
<b>Odmeny/požitky spolu</b>	<b>163 037</b>	<b>138 698</b>	<b>49 648</b>	<b>45 451</b>

26. Zamestnanecké pôžitky, na základe ktorých majú zamestnanci nárok na finančné nástroje vydané účtovnou jednotkou viazané na vlastné imanie – žiadne.

27. Oceňovacie rozdiely, čisté investície do podielových cenných papierov a vkladov v obchodných spoločnostiach s rozhodujúcim, resp. podstatným vplyvom a ostatných oceňovacích rozdieloch z prepočtu majetku a záväzkov – žiadne.

28. Výnos na akciu, ak akcie účtovnej jednotky sú evidované – nie sú evidované.

#### 29. Tvorba a čerpanie sociálneho fondu (v eurách):

Názov položky	Bežné účtovné obdobie k 31.12.2013	Bezprostredne predchádzajúce účtovné obdobie k 31.12.2012
a	b	c
<b>Začiatkový stav sociálneho fondu</b>	<b>102 701</b>	<b>94 574</b>
Tvorba sociálneho fondu na ťarchu nákladov	389 014	376 018
Tvorba sociálneho fondu zo zisku	0	0
Ostatná tvorba sociálneho fondu	0	0
<b>Tvorba sociálneho fondu spolu</b>	<b>389 014</b>	<b>376 018</b>
Čerpanie sociálneho fondu	376 961	367 891
<b>Konečný zostatok sociálneho fondu</b>	<b>114 754</b>	<b>102 701</b>

## ČI. IV Podsúvahová evidencia

### 1. Podsúvahové účty účtovej skupiny 72

K 31.12.2013 je evidovaný v podsúvahovej evidencii v rámci účtovej skupiny 72 nasledovný majetok (v eurách):

- a) hodnoty poskytnuté ako záruky - žiadne
- b) hodnoty prijaté ako záruky – žiadne
- c) zmenky na inkaso použité na úhradu do doby ich splatnosti – žiadne
- d) záväzky za plánovanú zdravotnú starostlivosť – žiadne
- e) iné hodnoty v evidencii (v eurách):

zdravotnícke pomôcky	22 431 903
dlhodobý drobný nehmotný majetok	26 228
dlhodobý drobný hmotný majetok	3 682 486
knižný fond	16 840
majetok civilnej obrany	1 301

- f) pomocné súvzťažné účty tzv. vyrovnávací účet k modulu majetok: -3 725 554 eur.

### 2. Podsúvahové účty účtovej skupiny 73

V účtovej skupine 73 sú pomocné tzv. technické účty, prostredníctvom ktorých je zabezpečený automatický prevod účtovných dát medzi jednotlivými subsystémami Komplexného informačného systému VŠZP. Tieto účty majú vždy ku dňu účtovej uzávierky nulový zostatok. Okrem toho je tu účtovaný tzv. vyrovnávací účet k podsúvahovým účtom (zdravotníckym pomôckam a majetku civilnej obrany), ktorého zostatok k 31.12.2013 bol celkom v sume -22 433 204 eur.

## ČI. V

1. Informácie o odboroch činností a zemepisných oblastiach, v ktorých účtovná jednotka vykonáva svoju činnosť - VŠZP vykonáva činnosti zapísané v Obchodnom registri (viď.. článok I. bod.2 týchto Poznámok), svoje organizačné zložky má len na území Slovenskej republiky a nemá žiadnu organizačnú zložku v zahraničí.

### 2. Informácie o osobách s osobitným vzťahom k VŠZP

- a) právnické osoby, ktoré sú vo vzťahu k VŠZP:

dcérska účtovná jednotka – žiadne,

materská účtovná jednotka - Ministerstvo zdravotníctva Slovenskej republiky, Limbová 2, 837 52 Bratislava,

právnické osoby, ktoré sú spoločne s VŠZP vo vzťahu k inej účtovej jednotke dcérskymi účtovnými jednotkami – žiadne;

- b) právnické osoby, ktoré majú podstatný vplyv vo VŠZP – žiadne,

právnické osoby, ktoré majú rozhodujúci vplyv vo VŠZP - Ministerstvo zdravotníctva Slovenskej republiky, Limbová 2, 837 52 Bratislava,

právnické osoby, v ktorých má podstatný vplyv VŠZP:

Názov spoločnosti	Základné imanie (ZI) spoločnosti (eur)	Podiel VŠZP na ZI (v %)	Podiel VŠZP na hlasovacích právach (v %)	Hodnota VI na konci BPÚO* (eur)	Hodnota obchodu na konci BÚO** (eur)	Hodnota obchodu na konci BPÚO** (eur)
a	b	c	d	f	g	h
Slovenské liečebné kúpele Turčianske Teplice, a.s.	3 054 267,20	20,00%	20,00%	7 526 540	2 822 910	2 682 843
Kúpele Nimnica, a.s.	3 593 905,61	20,00%	20,00%	6 362 268	1 316 046	1 272 114
KÚPELE VYŠNÉ RUŽBACHY, a.s.	7 034 351,00	24,10%	24,10%	9 123 420	434 705	833 924
KÚPELE ŠTÓS, a.s.	1 119 994,00	34,00%	34,00%	1 235 120	330 438	259 490
KÚPELE NOVÝ SMOKOVEC, a.s.	1 582 022,18	34,00%	34,00%	2 092 519	605 136	456 255

\* údaj pre stĺpec „e“ Hodnota vlastného imania na konci bežného účtovného obdobia nemá VŠZP k dispozícii, preto ho neuvádza; údaje za vlastné imanie (VI) na konci bezprostredne predchádzajúceho účtovného obdobia (BPÚO) sú hodnoty k 31.12.2012



\*\* hodnota obchodu, t. j. výška zaúčtovaných nákladov na zdravotnú starostlivosť VŠZP voči spoločnostiam s podstatným vplyvom je uvedená za BÚO za obdobie január až december 2013 a za BPÚO za január až december 2012.

- c) fyzické osoby, prostredníctvom ktorých má iná osoba v účtovnej jednotke podstatný vplyv – žiadne;
- d) zamestnanci zodpovední za riadenie a kontrolu činnosti účtovnej jednotky a ich blízke osoby a osoby zodpovedné za riadenie a kontrolu činnosti účtovnej jednotky, ktoré nie sú zamestnancami a ich blízke osoby:
- Ing. Marcel Forai, MPH - generálny riaditeľ
  - Ing. Antónia Borovková - riaditeľka sekcie nákupu zdravotnej starostlivosti
  - Ing. Miroslav Vaďura, MPH - riaditeľ sekcie ekonomiky
  - Ing. Katarína Gregorová – riaditeľka sekcie zdravotného poistenia
  - PhDr. Ľubica Hlinková – riaditeľka sekcie liekovej politiky a centrálnych nákupov
  - Ing. Jozef Andreanský – riaditeľ sekcie informačných technológií
  - Ing. Mikuláš Marcinko – riaditeľ sekcie prevádzky
  - Ing. Miloš Švantner – vedúci odboru vnútornej kontroly
- e) blízke osoby – žiadne;
- f) právnické osoby, v ktorých fyzické osoby uvedené v písmenách c) a d) majú podstatný vplyv, a to aj sprostredkovane – žiadne;
- g) osoby, ktoré majú vo VŠZP a súčasne v inej účtovnej jednotke prostredníctvom členov štatutárnych orgánov, dozorných orgánov a iných orgánov taký vplyv, že sú schopné ovplyvniť ekonomické zámery obchodu účtovných jednotiek, vplyvom sa rozumie priamy vplyv a sprostredkovaný vplyv – žiadne;
- h) osoby, ktoré poskytli VŠZP úver, a z tohto dôvodu sú schopné ovplyvniť ekonomické vzťahy s účtovnou jednotkou – žiadne;
- i) osoby, s ktorými VŠZP realizuje taký objem obchodov, že je od týchto osôb hospodársky závislá – žiadne.

### 3. **Udalosti, ktoré nastali medzi dňom, ku ktorému sa zostavuje účtovná závierka a dňom zostavenia účtovnej závierky**

Odo dňa, ku ktorému je priebežná účtovná závierka zostavená, t. j. 31.12.2013 do dňa zostavenia poznámok nedošlo k žiadnym významným udalostiam.

### 4. Opravy chýb minulých účtovných období, ktoré majú taký podstatný vplyv na účtovnú závierku jedného, alebo viacerých predchádzajúcich účtovných období, že by tieto účtovné závierky nepodávali verný a pravdivý obraz o predmete účtovníctva účtovnej jednotky- žiadne

### 5. **Výsledok hospodárenia a finančná situácia VŠZP**

#### 5.1. Výsledok hospodárenia z verejného zdravotného poistenia a z prevádzkovej činnosti:

v eurách

Položka	Bežné účtovné obdobie	Bezprostredne predchádzajúce účtovné obdobie	prírastok (+) úbytok (-)
<b>Výnosy z hlavnej činnosti:</b>	<b>5 284 185 719</b>	<b>5 353 746 140</b>	<b>-69 560 421</b>
v tom:			
- predpísané poistné v hrubej výške (SYU 601)	2 563 379 807	2 475 894 672	87 485 135
- ostatné technické výnosy	195 364 522	319 447 202	-124 082 680
z toho:			
- predpis voči ÚDZS (SYU 602)	21 198 315	22 673 973	-1 475 658
- predpis voči inej ZP (SYU 603)	141 165 405	138 314 490	2 850 915
- predpis voči poskytovateľom (SYU 604)	951 319	1 486 004	-534 685
- predpis voči MZ a MV (SYU 605)	116 811	8 338	108 473
- ostatné výnosy z poistenia (SYU 608)	4 836 269	5 046 539	-210 270
- ostatné technické výnosy (SYU 616)	27 096 403	151 917 858	-124 821 455
<b>- použitie technických rezerv (SYU 606)</b>	<b>2 516 579 820</b>	<b>2 549 828 161</b>	<b>-33 248 341</b>

- použitie ostatných rezerv (SYU 607)	8 861 570	8 576 105	285 465
<b>Výnosy z prevádzkovej činnosti:</b>	<b>8 053 412</b>	<b>6 834 537</b>	<b>1 218 875</b>
v tom:			
- výnosy finančného umiestnenia (SYU 651,652)	969 718	159 131	810 587
- ostatné výnosy (SYU 658)	5 661 883	6 154 100	-492 217
- použitie ostatných rezerv (SYU 661)	1 421 811	521 306	900 505
<b>Výnosy celkom</b>	<b>5 292 239 131</b>	<b>5 360 580 677</b>	<b>-68 341 546</b>
<b>Náklady na hlavnú činnosť:</b>	<b>5 183 855 562</b>	<b>5 253 479 332</b>	<b>-69 623 770</b>
v tom:			
- náklady na poisťné plnenie (SYU 501)	2 574 891 045	2 475 539 645	99 351 400
- náklady na tvorbu technických rezerv (SYU 503)	2 529 629 165	2 577 338 456	-47 709 291
- náklady na tvorbu iných TR (SYU 504)	8 373 887	8 193 740	180 147
- ostatné technické náklady (SYU 516)	70 961 465	192 407 491	-121 446 026
<b>Náklady na prevádzkovú činnosť:</b>	<b>92 797 358</b>	<b>80 756 634</b>	<b>12 040 724</b>
v tom:			
- správna réžia (SYU 512)	80 901 513	74 813 836	6 087 677
- náklady na fin. umiestnenie (SYU 551,552)	1 556 529	72 427	1 484 102
- ostatné náklady (SYU 558)	3 156 972	4 468 107	-1 311 135
- tvorba rezerv prevádzkovej činnosti (SYU 561)	5 281 044	1 204 459	4 076 585
- dane a poplatky (SYU 562)	1 236 224	183 874	1 052 350
- zníženie hodnoty fin. umiestnenia (SYU 564)	657 614	0	657 614
- splatná daň z príjmov (SYU 571)	7 462	13 931	-6 469
<b>Náklady celkom</b>	<b>5 276 652 920</b>	<b>5 334 235 966</b>	<b>-57 583 046</b>
<b>Výsledok hospodárenia</b>	<b>15 586 211</b>	<b>26 344 711</b>	<b>-10 758 500</b>
v tom:			
Výsledok hospodárenia z verejného zdravot.poisťovania	100 330 157	100 266 808	63 349
Výsledok hospodárenia z prevádzkovej činnosti	-84 743 946	-73 922 097	-10 821 849

## 5.2. Finančná situácia VŠZP k 31.12.2013 (v eurách):

Pokladnica (SYU 231*)	23 504
Ceniny (SYI 232*)	7 852
Peniaze na ceste (SYU 233*)	60 118
Bežné účty v Štátnej pokladnici (SYU 234*)	189 826 025
<b>C e l k o m</b>	<b>189 917 499</b>

Platobná schopnosť zdravotnej poisťovne podľa platného znenia §14 zákona 581/2004 Z. z. je zabezpečená, ak je zdravotná poisťovňa schopná trvale zabezpečovať úhradu záväzkov voči poskytovateľom zdravotnej starostlivosti za poskytnutú zdravotnú starostlivosť.

Platobná schopnosť zdravotnej poisťovne sa preukazuje schopnosťou uhrádzať svoje záväzky voči poskytovateľom v lehote, ktorá nepresiahne 30 kalendárnych dní odo dňa zmluvne dohodnutej lehoty splatnosti záväzkov voči poskytovateľom.

Platobná schopnosť zdravotnej poisťovne je zabezpečená, ak zdravotná poisťovňa neeviduje ku dňu, ku ktorému sa platobná schopnosť vyžaduje, záväzky voči poskytovateľom, ktoré sú viac ako 30 dní po lehote splatnosti, v objeme prevyšujúcom 0,2% objemu všetkých záväzkov počas troch po sebe nasledujúcich kalendárnych mesiacov. To neplatí, ak ide o záväzky voči poskytovateľom, ktoré nie sú uhradené z právne uznaných dôvodov. Za právne uznané dôvody sa považujú právne skutočnosti podľa osobitných predpisov, na ktorých základe zdravotná poisťovňa nemôže uhradiť záväzky voči poskytovateľom v lehote splatnosti, pretože je povinná uhradiť záväzok na účet tretej osoby alebo nemôže uhradiť záväzok, pretože nemá vedomosť o tom, komu alebo v akej výške má záväzok uhradiť.

VŠZP mala v mesiacoch január až december 2013 platobnú schopnosť v zmysle zákona 581/2004 Z.z. zabezpečenú, k ultimu jednotlivých mesiacov neevidovala žiadne záväzky voči poskytovateľom zdravotnej starostlivosti po lehote splatnosti, okrem záväzkov, ktoré nebolo možné uhradiť z právne uznaných dôvodov (najčastejšie sa jednalo o prebiehajúce dedičské

- konanie, alebo exekučné konanie).
6. Obchodné ciele transakcií VŠZP, ktoré nie sú zahrnuté do súvahy a finančný dosah týchto transakcií na VŠZP, ak sú riziká alebo výnosy týchto transakcií významné a ich zverejnenie je nevyhnutné na vyhodnotenie finančnej situácie VŠZP – žiadne.
7. Transakcie s blízkymi osobami, vrátane výšky týchto transakcií a iných informácií o transakcii potrebných na pochopenie finančnej situácie VŠZP, ak sú takéto transakcie významné a neboli vykonané v bežných trhových podmienkach – žiadne.

## ČI. VI Zmeny vo vlastnom imaní

v eurách

Vlastné imanie	Stav na začiatku BÚO	Zvýšenie	Povinný prídel	Iné zvýšenie	Zníženie	Stav na konci BÚO
Základné imanie	161 179 966					161 179 966
Vlastné akcie	0					0
Emisné ážio	0					0
Rezervné fondy	3 630 777		26 344 711		-29 975 488	0
Ostatné fondy tvorené zo zisku z toho:	656 716				-393 607	263 109
Fond zdravotnej starostlivosti	656 716				-393 607	263 109
Fond verejného zdravotného poistenia	0					
Ostatné kapitálové fondy	0					0
Oceňovacie rozdiely nezahrnuté do výsledku hospodárenia	0					0
Nerozdelený zisk	0					0
Neuhradená strata	-138 037 525	29 975 488				-108 062 037
Výsledok hospodárenia v schvaľovaní	26 344 711				-26 344 711	0
Výsledok hospodárenia za bežné účtovné obdobie	0	15 586 211				15 586 211
Dividendy	0					0
<b>Vlastné imanie spolu</b>	<b>53 774 645</b>	<b>45 561 699</b>	<b>26 344 711</b>	<b>0</b>	<b>-56 713 806</b>	<b>68 967 249</b>

### Zmeny vo vlastnom imaní v roku 2013:

- -26 344 711 eur – zníženie výsledku hospodárenia v schvaľovaní - zúčtovanie výsledku hospodárenia za rok 2012 (prídel v celej výške do zákonného rezervného fondu).
- +26 344 711 eur – zvýšenie zákonného rezervného fondu - celý zisk roku 2012, ktorý bol použitý na tvorbu zákonného rezervného fondu
- -29 975 488 eur – zníženie zákonného rezervného fondu jeho použitím na pokrytie neuhradenej straty minulých rokov
- +29 975 488 eur – zníženie neuhradenej straty minulých rokov zo zákonného rezervného fondu

- -393 607 eur – zníženie vlastného imania o použitie Fondu zdravotnej starostlivosti na úhradu zdravotnej starostlivosti zameranej na diagnostiku a prevenciu (v súlade s rozhodnutím predstavenstva VŠZP)
- +15 586 211 eur – zvýšenie vlastného imania o zisk ako výsledok hospodárenia VŠZP k 31.12.2013.

## ČI. VII Finančné vzťahy VŠZP s orgánmi verejnej moci

v eurách

Informácie o finančných vzťahoch VŠZP	Bežné účtovné obdobie	Bezprostredne predchádzajúce účtovné obdobie	prírastok (+) úbytok (-)
Náhrady strát z hospod. činnosti účt. jednotky	0	0	0
Peňažné vklady	0	0	0
Nepeňažné vklady	0	0	0
Nenávratné finančné príspevky alebo pôžičky za zvýhodnených podmienok	0	0	0
Finančné výhody, ktorými sú napríklad nevymáhanie pohľadávky voči účt.jednotke	0	0	0
Vzdanie sa dividend alebo podielov na zisku	0	0	0
Poskytnutie náhrad za finančné povinnosti uložené orgánom verejnej moci	0	0	0

VŠZP v roku 2013 neuskutočnila žiadne finančné vzťahy s orgánmi verejnej moci, t.j. nezískala náhrady strát z hospodárskej činnosti, peňažné a nepeňažné vklady, nenávratné finančné príspevky, resp. pôžičky za zvýhodnených podmienok, finančné výhody, vzdanie sa dividend, alebo podielov na zisku a neboli jej poskytnuté náhrady za finančné povinnosti uložené orgánom verejnej moci.

## ČI. VIII Pohľadávky, záväzky, náklady, výnosy, príjmy, výdavky

### 1. Pohľadávky a záväzky po lehote splatnosti (v eurách)

Pohľadávky z verejného zdravotného poistenia	Bežné účtovné obdobie	Bezprostredne predchádzajúce účtovné obdobie	prírastok (+) úbytok (-)
Pohľadávky z verejného zdravotného poistenia voči poisteným, z toho:	374 936 133	361 703 442	13 232 691
istina	265 565 603	249 418 320	16 147 283
pohľadávky z ročného zúčtovania	6 919 543	5 581 244	1 338 299
pohľadávky z príslušenstva k istine	4 602 754	11 975 302	-7 372 548
odhadné položky k poistnému a roč. zúčtovaniu	97 848 233	94 728 576	3 119 657
Pohľadávky voči inej zdravotnej poisťovni, z toho:	30 526 916	52 170 932	-21 644 016
–z prerozdelenia bežného roka	3 516 561	11 533 434	-8 016 873
–z prerozdelenia minulých rokov	29 451	210 438	-180 987
–odhady k mesačnému a ročnému prerozdeleniu	26 980 904	40 427 060	-13 446 156
Pohľadávky voči UDZS	31 839 689	28 670 322	3 169 367
Pohľadávky voči poskytovateľom	12 107 383	29 034 264	-16 926 881
Pohľadávky voči MZ SR	5 080	5 024	56
Ostatné pohľadávky	10 397 880	8 570 308	1 827 572
<b>Pohľadávky celkom</b>	<b>459 813 081</b>	<b>480 154 292</b>	<b>-20 341 211</b>
<b>- z toho pohľadávky po lehote splatnosti v členení</b>	<b>201 352 349</b>	<b>186 984 633</b>	<b>14 367 716</b>

Pohľadávky z verejného zdravotného poistenia	Bežné účtovné obdobie	Bezprostredne predchádzajúce účtovné obdobie	prírastok (+) úbytok (-)
do 30 dní vrátane	7 952 404	9 824 544	-1 872 140
od 31 do 60 dní vrátane	6 092 605	6 853 921	-761 316
od 61 do 90 dní vrátane	5 657 901	4 176 455	1 481 446
od 91 do 180 dní vrátane	10 946 660	10 075 564	871 096
od 181 do 360 dní vrátane	20 097 596	15 484 153	4 613 443
od 361 dní	150 605 183	140 569 996	10 035 187

Závazky z verejného zdravotného poistenia	Bežné účtovné obdobie	Bezprostredne predchádzajúce účtovné obdobie	prírastok (+) úbytok (-)
Závazky z verejného zdravotného poistenia voči poisteným	16 214 704	22 118 475	-5 903 771
Závazky voči inej ZP z prerozdelen. poistného	0	0	0
Závazky voči UDZS z toho:	3 378 098	1 257 926	2 120 172
záväzky z poskytnutých preddavkov od UDZS	159 552	392 777	-233 225
Závazky voči poskytovateľom	210 461 058	208 575 010	1 886 048
Ostatné záväzky	10 276 323	10 422 739	-146 416
<b>Závazky celkom</b>	<b>240 330 183</b>	<b>242 374 150</b>	<b>-2 043 967</b>
<b>- z toho záväzky po lehote splatnosti</b>	<b>0</b>	<b>0</b>	<b>0</b>
do 30 dní vrátane	0	0	0
od 31 do 60 dní vrátane	0	0	0
od 61 do 90 dní vrátane	0	0	0
od 91 do 180 dní vrátane	0	0	0
od 181 do 360 dní vrátane	0	0	0
od 361 dní	0	0	0

## 2. Predpísané poistné v roku 2013 - k 31.12.2013 (v eurách)

Predpísané poistné	Bežné účtovné obdobie	Bezprostredne predchádzajúce účtovné obdobie
Preddavky za zamestnancov a za zamestnávateľa vrátane zmeny stavu odhadných položiek	1 545 106 558	1 442 595 396
Preddavky za samostatne zárobkovo činné osoby vrátane zmeny stavu odhadných položiek	127 264 240	119 855 461
Preddavky za ostatných platiteľov vrátane zmeny stavu odhadných položiek	72 144 722	55 333 806
Ročné zúčtovanie zamestnávateľov , z toho	14 032 115	16 555 903
- nedoplatok	19 271 391	20 473 100
- preplatok	-5 239 276	-3 917 197
Ročné zúčtovanie zamestnancov, z toho	1 510 283	2 607 481
- nedoplatok	2 803 417	3 237 383
- preplatok	-1 293 134	-629 902
Ročné zúčtovanie samostatne zárobkovo činných osôb a ostatných platiteľov, z toho	14 482 399	5 002 942
- nedoplatok	22 395 594	14 176 898
- preplatok	-7 913 195	-9 173 956
Preddavky za štát vrátane ročného zúčtovania	795 950 462	863 840 923

Predpísané poistné	Bežné účtovné obdobie	Bezprostredne predchádzajúce účtovné obdobie
Odhadné položky z ročného zúčtovaniu so štátom - zmena stavu	-7 344 415	-42 847 507
Odhadné položky z ročného zúčtovaniu platiteľov poistného - zmena stavu	233 443	12 950 267
<b>Predpísané poistné celkom (SYU 601)</b>	<b>2 563 379 807</b>	<b>2 475 894 672</b>

### 3. Predpísané poistné pre vyčíslenie limitu výdavkov prevádzkovej činnosti v zmysle § 6a zákona 581/2004 Z. z. (v eurách):

Poistné	Bežné účtovné obdobie k 31.12.2013		Bezprostredne predchádzajúce účtovné obdobie – k 31.12.2012	
	Pred prerozdelením	Po prerozdelení	Pred prerozdelením	Po prerozdelení
Predpísané poistné v hrubej výške <sup>1)</sup>	2 532 532 207	2 695 341 628	2 438 622 929	2 558 347 018
% podiel na ročnom úhrne poistného <sup>2)</sup>	2,86%		2,98%	
Podiel na ročnom úhrne poistného v eur <sup>3)</sup>	72 398 443		72 786 821	

1) predpísané poistné pred prerozdelením v hrubej výške je vypočítané v zmysle § 6a ods. 1 zákona 581/2004 Z. z.

2) % podiel na ročnom úhrne poistného, predstavuje skutočné percento prevádzky z upraveného úhrnu a upraveného čerpania výdavkov na prevádzkovú činnosť vypočítané v zmysle § 6a a prílohy č.1 k zákonu 581/2004 Z. z.

3) podiel na ročnom úhrne v eurách predstavuje upravené čerpanie výdavkov prevádzkovej činnosti v zmysle §6a ods.3. zákona č. 581/2004 Z. z.

### 4. Štruktúra platiteľov poistného

Štruktúra platiteľov poistného	Bežné účtovné obdobie = k 31.12.2013			Bezprostredne predchádzajúce účtovné obdobie =k 31.12.2012		
	Počet poistencov priemerný stav	Prírastok/úbytok	Poistné (eur)	Počet poistencov priemerný stav	Prírastok/úbytok	Poistné (eur)
a	b	c	d	e	f	g
Zamestnanci	1 104 300	175 309	442 969 299	942 780	-30 424	415 545 253
SZČO	236 429	-5 800	129 544 432	244 911	-17 420	119 788 939
Zamestnávateľ	112 855	12 628	1 117 758 714	103 133	-3 477	1 048 900 330
Štát	1 945 546	-208 383	795 950 462	2 134 630	-32 705	863 840 923
Iní platitelia	44 704	-4 959	84 262 665	49 881	-4 069	59 217 900
iné účty			-7 105 765			-28 928 268
<b>Počet poistencov priemerný stav rok</b>	<b>3 330 979</b>	<b>-43 833</b>		<b>3 372 202</b>	<b>-84 618</b>	



**5. Výdavky na prevádzkovú činnosť (§ 6a zákona 581/2004 Z. z.) - v eurách:**

Výdavky na prevádzkovú činnosť	od 1.1.2013 do 31.12.2013	od 1.1.2012 do 31.12.2012	prírastok (+) úbytok (-)
Výdavky na prevádzkovú činnosť celkom:	73 581 571	72 874 893	706 678
v tom:			
Bežné výdavky	69 167 389	66 844 369	2 323 020
Kapitálové výdavky	4 414 182	6 030 524	-1 616 342
Výdavky na splátka úrokov z úverov alebo pôžičiek	0	0	0

**6. Náklady na zdravotnú starostlivosť (v eurách):**

Náklady na zdravotnú starostlivosť	Bežné účtovné obdobie k 31.12.2013	Bezprostredne predchádzajúce účtovné obdobie – k 31.12.2012
Náklady na lieky	679 023 852	681 205 514
Náklady na zdravotnícke pomôcky	116 900 015	112 519 847
Náklady na všeobecnú ambulantnú starostlivosť	204 073 361	193 541 952
Náklady na špecializovanú ambulantnú starostlivosť	698 778 994	666 577 249
Náklady na ústavnú zdravotnú starostlivosť	822 734 707	780 992 422
Náklady na zdravotnú starostlivosť poistencov členského štátu EÚ	19 140 011	16 789 407
Ostatné náklady	34 240 104	23 913 254
<b>Náklady na zdravotnú starostlivosť spolu</b>	<b>2 574 891 044</b>	<b>2 475 539 645</b>

**7. Celkové príjmy a výdavky v členení na zdravotnú starostlivosť a prevádzkovú činnosť (v eurách):**

Celkové príjmy a výdavky	Bežné účtovné obdobie k 31.12.2013		Bezprostredne predchádzajúce účtovné obdobie – k 31.12.2012	
	zdravotná starostlivosť	prevádzková činnosť	zdravotná starostlivosť	prevádzková činnosť
<b>Celkové príjmy</b>	2 702 614 240	1 914 922	2 642 381 650	1 358 179
<b>Celkové výdavky</b>	2 578 154 147	73 581 571	2 511 084 048	72 874 893

**Prílohy: 4**

k článku III. bod 2. Poznámok

- Príloha č.1 - Hmotný majetok
- Príloha č.2 - Nehmotný majetok
- Príloha č.3 - Finančné umiestnenie

k čl. III bod 13. Poznámok

- Príloha č.4 - Podielové cenné papiere a vklady v obchodných spoločnostiach s podstatným vplyvom

**Informácie k čl. III. bod 2. Poznámok VŠZP k 31.12.2013**
**Príloha č.1**

Hmotný majetok v eurách	Pozemky	Stavby	Stroje a zariadenia	Umelecké diela a zbierky	Predmety z drahých kovov	Samostatné hnuteľné veci a súbory hnuteľných vecí	Dopravné prostriedky	Drobný dlhodobý hmotný majetok	Ostatný dlhodobý hmotný majetok	Obstaranie dlhodobého hmotného majetku	Poskytnuté preddávky na dlhodobý hmotný majetok	Dlhodobý hmotný majetok spolu
a	b	c	d	e	f	g	h	i	j	k	l	m
<b>Prvotné ocenenie</b>												
Stav na začiatku bežného účtovného obdobia	3 456 441	51 477 091	0	40 868	0	22 670 396	2 286 611	4 199 947	0	11 563	0	84 142 917
Prírastky	10 859	242 470	0	0	0	207 649	0	224 043	0	723 830	144	1 408 995
Úbytky	10 000	8 790	0	0	0	2 769 270	74 884	118 830	0	723 645	144	3 705 563
Rozdiel z precenenia	0	0	0	0	0	0	0	0	0	0	0	0
Stav na konci bežného účtovného obdobia	3 457 300	51 710 771	0	40 868	0	20 108 775	2 211 727	4 305 160	0	11 748	0	81 846 349
<b>Opravy</b>												
Stav na začiatku bežného účtovného obdobia	0	24 857 566	0	0	0	16 592 709	2 220 064	4 169 002	0	0	0	47 839 341
Prírastky	0	991 241	0	0	0	1 014 465	47 939	178 044	0	0	0	2 231 689
Úbytky	0	3 085	0	0	0	2 766 869	74 884	118 831	0	0	0	2 963 669
Stav na konci bežného účtovného obdobia	0	25 845 722	0	0	0	14 840 305	2 193 119	4 228 215	0	0	0	47 107 361
<b>Opravné položky</b>												
Stav na začiatku bežného účtovného obdobia	0	0	0	0	0	0	0	0	0	0	0	0
Tvorba	0	0	0	0	0	0	0	0	0	0	0	0
Použitie	0	0	0	0	0	0	0	0	0	0	0	0
Stav na konci bežného účtovného obdobia	0	0	0	0	0	0	0	0	0	0	0	0
<b>Zostatková hodnota</b>												
Stav na začiatku bežného účtovného obdobia	3 456 441	26 619 525	0	40 868	0	6 077 687	66 547	30 945	0	11 563	0	36 303 576
Stav na konci bežného účtovného obdobia	3 457 300	25 865 049	0	40 868	0	5 268 470	18 608	76 945	0	11 748	0	34 738 988

**Informácie k čl. III. bod 2. Poznámok V&ZP k 31.12.2013**

**Príloha č.2**

Nehmotný majetok v eurách	Goodwill	Softvér	Obstaranie nehmotného majetku	Ochranná známka	Know how	Poistný kmeň	Drobný dlhodobý nehmotný majetok	Ostatný dlhodobý nehmotný majetok	Poskytnuté preddávky na dlhodobý nehmotný majetok	Dlhodobý nehmotný majetok spolu
a	b	c	d	e	f	g	h	i	j	k
<b>Prvotné ocenenie</b>										
Stav na začiatku bežného účtovného obdobia	0	60 350 408	185 603	0	0	0	175 123	0	0	60 711 134
Prírastky	0	2 705 302	2 946 928	0	0	0	33 986	0	0	5 686 216
Úbytky	0	1 661 328	2 739 288	0	0	0	99 745	0	0	4 500 361
Rozdiel z precenenia	0	0	0	0	0	0	0	0	0	0
Stav na konci bežného účtovného obdobia	0	61 394 382	393 243	0	0	0	109 364	0	0	61 896 989
<b>Oprávky</b>										
Stav na začiatku bežného účtovného obdobia	0	46 890 431	0	0	0	0	168 129	0	0	47 058 560
Prírastky	0	10 323 793	0	0	0	0	30 144	0	0	10 353 937
Úbytky	0	1 661 328	0	0	0	0	99 745	0	0	1 761 073
Stav na konci bežného účtovného obdobia	0	55 552 896	0	0	0	0	98 528	0	0	55 651 424
<b>Opravné položky</b>										
Stav na začiatku bežného účtovného obdobia	0	0	0	0	0	0	0	0	0	0
Tvorba	0	0	0	0	0	0	0	0	0	0
Použitie	0	0	0	0	0	0	0	0	0	0
Stav na konci bežného účtovného obdobia	0	0	0	0	0	0	0	0	0	0
<b>Zostatková hodnota</b>										
Stav na začiatku bežného účtovného obdobia	0	13 459 977	185 603	0	0	0	6 994	0	0	13 652 574
Stav na konci bežného účtovného obdobia	0	5 841 486	393 243	0	0	0	10 836	0	0	6 245 565

**Informácie k čl. III bod 2. Poznámok VŠZP k 31.12.2013**

príloha č.3

Finančné umiestnenie v eurách	Podielové cenné papiere a podiely v dcérskej účtovnej jednotke	Podielové cenné papiere a podiely v podstatným vplyvom spoločnosti s	Realizovateľné cenné papiere a podiely	Dlhové cenné papiere držané do splatnosti	Pôžičky účtovnej jednotke v konsolidovanom celku	Ostatné pôžičky	Ostatný dlhodobý finančný majetok	Obstaranie dlhodobého finančného majetku	Dlhodobý finančný majetok spolu
a	b	c	d	e	f	g	h	i	j
<b>Prvotné ocenenie</b>									
Stav na začiatku bežného účtovného obdobia	0	5 598 274	0	0	0	0	5 792 276	0	11 390 550
Prírastky	0	0	0	0	0	0	997 140	0	997 140
Úbytky	0	997 140	0	0	0	0	294 704	0	1 291 844
Rozdiel z precenenia	0	657 614	0	0	0	0	0	0	657 614
Stav na konci bežného účtovného obdobia	0	3 943 520	0	0	0	0	6 494 712	0	10 438 232
<b>Opravné položky</b>									
Stav na začiatku bežného účtovného obdobia	0	520 497	0	0	0	0	1 165 767	0	1 686 264
Tvorba	0	167 262	0	0	0	0	126 553	0	293 815
Použitie	0	687 759	0	0	0	0	1 386	0	689 145
Stav na konci bežného účtovného obdobia	0	0	0	0	0	0	1 290 934	0	1 290 934
<b>Zostatková hodnota</b>									
Stav na začiatku bežného účtovného obdobia	0	5 077 777	0	0	0	0	4 626 509	0	9 704 286
Stav na konci bežného účtovného obdobia	0	3 943 520	0	0	0	0	5 203 778	0	9 147 298

**Informácie k čl. III bod 13. Poznámok VŠZP k 31.12.2013**

príloha č.4

Podielové cenné papiere a vklady v obchodných spoločnostiach s podstatným vplyvom						
Názov spoločnosti, sídlo, právna forma, predmet podnikania alebo činnosti	Slovenské liečebné kúpele Turčianske Teplice, a.s.	Kúpele Nimnica, a.s.	KÚPELE ŠTÓS, a.s.	KÚPELE NOVÝ SMOKOVEC, a.s.	KÚPELE VYŠNÉ RUŽBACHY, a.s.	
Základné imanie spoločnosti zapísané v obchodnom registri	3 054 267,20 €	3 593 905,61013 €	1 119 994,00 €	1 582 022,179540 €	7 034 351,00 €	
Súhrnná výška ostatných zložiek vlastného imania *	4 472 272,80 €	2 768 362,39 €	115 126,00 €	510 496,82 €	3 988 109,00 €	
Počet obstaraných akcií (ks)	18 399	21 654	11 200	16 204	5 107	
Menovitá hodnota akcií za 1 kus	33,20 €	33,193919 €	34,00 €	33,193919 €	331,94 €	
Menovitá hodnota akcií celkom	610 846,80 €	718 781,12 €	380 800,00 €	537 874,26 €	1 695 217,58 €	
Prečenenie akcií metódou vlastného imania - zaúčtované opravné položky	0,00	0,00	0,00	0,00	0,00	
Cena akcií v účtovníctve VŠZP	610 846,80 €	718 781,12 €	380 800,00 €	537 874,26 €	1 695 217,58 €	
Výška podielu, ktorú vlastní osoby s osobitným vzťahom k účtovnej jednotke	20%	20%	34%	34%	24,10%	
Počet a menovitú hodnotu akcií podľa druhov vydaných v priebehu roka	0	0	0	0	0	
Výška pohľadávok voči obchodným spoločnostiam, v ktorých má účtovná jednotka podstatný vplyv alebo rozhodujúci vplyv a osobám s osobitným vzťahom k účtovnej jednotke, z toho:	11 221,00 €	0,00 €	0,00 €	0,00 €	8 335,00 €	
pohľadávky voči členom štatutárnych orgánov, riadiacich orgánov, dozorných orgánov	0,00 €	0,00 €	0,00 €	0,00 €	0,00 €	
Výška záväzkov voči obchodným spoločnostiam, v ktorých má účtovná jednotka podstatný vplyv alebo rozhodujúci vplyv a osobám s osobitným vzťahom k účtovnej jednotke, z toho:	281 531,00 €	181 391,00 €	20 280,00 €	63 719,00 €	26 920,00 €	
záväzky voči členom štatutárnych orgánov, riadiacich orgánov, dozorných orgánov	0	0	0	0	0	
Hodnota cenných papierov určených na obchodovanie, ktoré sú účtované v aktívach a záväzkoch a ktoré sú vydané dcérskymi účtovnými jednotkami a pridruženými účtovnými jednotkami	0	0	0	0	0	
Výška vydaných záruk za dcérske účtovné jednotky a pridružené účtovné jednotky, z toho záruky voči členom štatutárnych orgánov, riadiacich orgánov, dozorných orgánov	0	0	0	0	0	
Výška prijatých záruk od dcérskych účtovných jednotiek a pridružených účtovných jednotiek, z toho prijaté záruky od členov štatutárnych orgánov, riadiacich orgánov, dozorných orgánov prípadne iných orgánov	0	0	0	0	0	

\* údaj za Súhrnnú výšku ostatných zložiek vlastného imania je čerpaný z účtovných závierok spoločností k 31.12.2012, nakoľko to sú posledné auditované ÚZ daných spoločností, ktoré má VŠZP k dispozícii